



# ANUARIO DE NACIMIENTOS: Area Metropolitana de Lima - Callao, 1999-2000

**Dirección Técnica de Demografía  
e Indicadores Sociales**

**Lima, abril del 2003**

## **CREDITOS**

### **Dirección y Supervisión:**

Rosario Aquije Valdez  
Directora Técnica de Demografía e  
Indicadores Sociales (hasta Julio 2002)

Héctor Benavides Rullier  
Director Ejecutivo

### **Responsable del Estudio**

Lic. Dilia Durand Carrión

### **Soporte Estadístico e Informático**

Mónica Lizama Egoávil  
Hannes Rodríguez Ramírez  
Manuel Montes Huamán  
Margot Ramírez Carquín  
Maribel Mori Chichipe  
Rosa Cubas Sifuentes

---

|                    |   |  |
|--------------------|---|--|
| Preparado          | : | Por la Dirección Técnica de Demografía e Indicadores Sociales del Instituto Nacional de Estadística e Informática (INEI) |
| Impreso            | : | Talleres de la Oficina Técnica de Administración del INEI  |
| Diagramación       | : | Centro de Edición de la Oficina Técnica de Difusión del INEI   |
| Tiraje             | : | 100 Ejemplares   |
| Domicilio          | : | Av. General Garzón 658, Jesús María. Lima - Perú   |
| Orden de Impresión | : | Nº 245-OTA-INEI  |
| Depósito Legal Nº  | : | 150113-2003-2571   |

# PRESENTACION

---

Las estadísticas vitales constituyen una valiosa fuente de información para el conocimiento de la dinámica poblacional, planificación y evaluación de diversos programas relativos a la atención primaria de la salud del niño y madre, niveles de fecundidad, entre otros. Por ello, es importante disponer de información sobre los nacimientos como uno de los componentes del crecimiento de la población, y del comportamiento de las principales variables relacionadas a la madre del nacido vivo.

En el contexto de la dinámica demográfica, el Instituto Nacional de Estadística e Informática (INEI), pone a disposición de las autoridades del sector público y privado, investigadores y público en general, el documento "Anuario de Nacimientos: Area Metropolitana de Lima - Callao, 1999-2000", con información de los nacimientos inscritos en las Oficinas de Registro Civil e informados al INEI, esperando que la información constituya un aporte al análisis demográfico y estudios relacionados a la niñez.

La base de datos obtenida de los informes estadísticos de los nacimientos informados a nivel distrital, permite analizar la situación de los nacidos vivos con relación a las principales variables investigadas, como: fecundidad, atención materno infantil y características del nacido vivo (peso al nacer, sitio de ocurrencia y atención del parto).

El Instituto Nacional de Estadística e Informática, agradece al personal de las 49 Oficinas de Registro Civil de las Municipalidades distritales del Area Metropolitana de Lima - Callao, por su apoyo en brindarnos la información que hicieron posible la elaboración y publicación del documento.

Lima, abril del 2003

**Farid Matuk**  
Jefe del INEI



|  |           |
|--|-----------|
| <b>PRESENTACION .....</b>  | <b>3</b>  |
| <b>RESUMEN EJECUTIVO .....</b>   | <b>7</b>  |
| <b>DATOS BÁSICOS DEL AREA METROPOLITANA DE LIMA-CALLAO .....</b>         | <b>9</b>  |
| <b>I. CARACTERISTICAS GENERALES .....</b>                                | <b>11</b> |
| 1.1 Población .....  | 11        |
| 1.2 Fecundidad .....   | 12        |
| 1.3 Mortalidad infantil .....  | 13        |
| <b>II. CARACTERISTICAS DEL NACIDO VIVO .....</b>                         | <b>15</b> |
| 2.1 Nacidos vivos por sexo .....   | 15        |
| 2.2 Nacidos vivos por residencia habitual de la madre .....              | 15        |
| 2.3 Nacidos vivos por lugar de inscripción .....                         | 16        |
| 2.4 Nacidos vivos por peso al nacer .....                                | 17        |
| <b>III. ATENCION MATERNO INFANTIL .....</b>                              | <b>21</b> |
| 3.1 Nacidos vivos por sitio de ocurrencia del parto .....                | 21        |
| 3.2 Nacidos vivos por asistencia o atención durante el parto .....       | 23        |
| 3.3 Nacidos vivos por orden de nacimiento .....                          | 25        |
| 3.4 Nacidos vivos por condición del parto .....                          | 26        |
| 3.5 Nacidos vivos por tipo de parto .....                                | 27        |
| 3.6 Nacidos vivos por duración del embarazo .....                        | 28        |
| 3.7 Total de Embarazos .....   | 30        |
| <b>IV. CARACTERISTICAS DE LA MADRE .....</b>                             | <b>33</b> |
| 4.1 Nacidos vivos por edad de la madre .....                             | 33        |
| 4.2 Nacidos vivos por nivel de instrucción de la madre .....             | 34        |
| 4.3 Nacidos vivos por estado conyugal de la madre .....                  | 35        |
| 4.4 Nacidos vivos por ocupación de la madre .....                        | 37        |
| <b>V. ANEXO METODOLOGICO .....</b>                                       | <b>41</b> |
| <b>VI. ANEXO ESTADISTICO .....</b>                                       | <b>47</b> |
| Nacimientos registrados e informados a nivel provincial, 1999-2000 ..... | 49        |
| Nacimientos registrados e informados a nivel distrital, 1999-2000 .....  | 71        |
| Formulario de nacimiento .....   | 97        |
| Directorio de jefes de registro civil .....                              | 99        |
| Referencias bibliográficas .....   | 100       |



## RESUMEN EJECUTIVO

---

Este documento muestra información de los nacimientos ocurridos en el Area Metropolitana de Lima - Callao durante los años 1999 - 2000, sobre las características de los nacidos vivos y de la madre, así como información relativa a la atención materno infantil. Esta información es de utilidad en la orientación y ejecución de programas especiales sobre salud reproductiva, prevención de embarazos y bienestar del niño, entre otros.

### Características de los nacidos vivos

- En el año 2000, del total de nacidos vivos registrados e informados, el 88,9% corresponde a nacidos vivos de madres residentes en la Provincia de Lima, 9,8% en la Provincia Constitucional del Callao, y el 1,3% de madres que residen en otras provincias del país, pero que en el momento del parto se encontraban en algún distrito del Area Metropolitana de Lima-Callao. La mayor concentración de nacimientos es en los distritos de San Juan de Lurigancho, Lima, San Martín de Porres y Callao.
- El 51,5% de los nacidos vivos en el Area Metropolitana de Lima - Callao son hombres y el 48,5% mujeres. El índice de masculinidad (IM) es de 106,2, es decir, por cada 100 mujeres nacidas vivas, nacieron 106 varones.
- La información de nacimientos por peso al nacer es de gran utilidad para evaluar las necesidades de servicio médico en el adecuado cuidado de los niños que pesan menos del promedio normal. Las estadísticas vitales reflejan que en el Area Metropolitana de Lima-Callao, aproxi-

madamente 5 de cada 100 nacidos vivos presentan bajo peso al nacer, es decir, tuvieron peso por debajo de 2500 gramos.

- Del total de nacidos vivos en el Area Metropolitana de Lima-Callao, en el año 2000, el 87,2% tuvo un peso normal, entre 2500 y 3999 gramos, 4,7% nacieron pesando menos de 2500 gramos (bajo peso) y el 7,4% de 4000 gramos a más (sobrepeso o peso macrosómico).
- El bajo peso al nacer muestra diferencias según edad de la madre, observándose un alto riesgo en nacidos vivos de madres menores de 20 años y superior a los 35 años de edad.

### Atención materno infantil

- Los datos sobre el sitio de ocurrencia del parto son importantes porque permiten evaluar las condiciones de riesgo en que ha acaecido el parto. En el año 2000, en el Area Metropolitana de Lima - Callao, el 94,1% de los nacimientos ocurrieron en un establecimiento de salud y el 5,9% en domicilio u otro lugar. Estas cifras muestran un ligero incremento en el acceso a los servicios de salud, respecto al año 1998 donde el 92,8% de nacimientos ocurrieron en un establecimiento de salud.
- La asistencia o atención profesional en el parto nos permite medir el desarrollo de la salud pública y la participación médica. En el Area Metropolitana de Lima - Callao, los resultados muestran que hay una tendencia en aumento respecto a la

asistencia del parto por un profesional de salud, al pasar de 93,8% en el año 1990 a 97,1% en el 2000.

- En el Area Metropolitana de Lima-Callao, la atención de partos por partera u otra persona está descendiendo, al pasar de 5,7% en el año 1990 a 2,6% en el 2000, observándose, en caso contrario una mayor predisposición por tener asistencia de un profesional de salud.

### **Características de las madres**

- Los resultados indican que las mujeres de 20 a 29 años de edad, aportan el mayor número de nacidos vivos, más de la mitad (52,8%), son nacidos vivos de madres que tienen estas edades. También es importante resaltar que el 10,4% de nacidos vivos ocurre en madres menores de 20 años de edad.
- En el año 2000, del total de nacidos vivos registrados en el Area Metropolitana de Lima-Callao, el 90,2% es de madres unidas: 48,5% convivientes y 41,7% casadas, y el 9,3% es de madres solteras, siendo la mayor proporción en aquellas madres menores de 20 años ( 28,1%) y en madres con nivel secundario (10,3%).

- Es preciso mencionar que en el Area Metropolitana de Lima-Callao, se observa una tendencia creciente de nacidos vivos de madres solteras, al pasar de 6 mil 114 en el año 1986 a 10 mil 005 en el 2000.

- En el año 2000, los datos muestran que del total de nacidos vivos de madres en estado de convivencia, el 68,5% es de madres que tiene nivel secundario. En caso contrario, del total de nacidos vivos de madres casadas la mayor proporción (51,4%) es de madres con nivel superior universitario o no universitario.

- En el año 2000, del total de nacidos vivos (102,818) en el Area Metropolitana de Lima - Callao, 26,9% es de madres que estuvieron trabajando. De este total, el 45,8% es de madres que se desempeñan como profesionales y técnicos, 20,5% de personal administrativo y trabajadores asimilados, 16,0% de madres dedicadas al comercio y venta, 10,1% de madres trabajadoras en diversos servicios y 6,7% es de madres que trabajan como obreras en diferentes actividades como: tratamiento de la madera, artes gráficas, fabricación de plásticos, panadería, labra de metales, operadores de radio y emisoras, tejedoras, modistas, entre otras.



# DATOS BÁSICOS DEL AREA METROPOLITANA DE LIMA-CALLAO

## Indicadores Demográficos, 2000

Población total (en miles) /1 .....7501

## Encuesta Demográfica y de Salud Familiar

Mujeres en edad fértil (en miles) .....2182

## Población de la muestra

Mujeres de 15 a 49 años /2 .....3074

Niños nacidos en últimos 5 años .....983

Sobrevivientes menores de 5 años .....966

Niños vivos de 18-29 meses .....202

## Características básicas<sup>1</sup>

Porcentaje urbano .....100,0

Porcentaje con secundaria o más .....86,7

## Matrimonio y otros determinantes de la fecundidad

Porcentaje de mujeres actualmente unidas .....56,1

Porcentaje que han estado unidas alguna vez .....64,1

## Para mujeres 25-49 años:

Edad mediana a la primera unión .....23,9

Edad mediana al primer nacimiento .....24,0

Duración media de la amenorrea (en meses)<sup>2</sup> .....6,8

Duración media de la abstinencia (en meses)<sup>2</sup> .....2,4

## Fecundidad

Tasa Global de Fecundidad<sup>3</sup> .....2,0

Nacidos vivos de mujeres 40-49 años .....3,1

## Preferencias reproductivas

Porcentaje de mujeres actualmente unidas:

Que no desea tener más hijos (incluyendo las mujeres esterilizadas) .....61,6

Que desea postergar el nacimiento siguiente más de 2 años .....22,8

Número medio ideal de hijos para las mujeres de 15 a 49 años .....2,3

## Mortalidad y salud materno-infantil

Tasa de mortalidad infantil<sup>4</sup> .....15,1

Tasa de mortalidad de menores de cinco años<sup>4</sup> .....17,1

## Atención materna

Porcentaje de últimos nacimientos cuyas madres recibieron:<sup>5</sup>

Atención de un médico, obstetrix, enfermera, auxiliar o sanitario durante el parto .....94,3

## Vacunación

Porcentaje de niños 18 a 29 meses de edad con tarjeta de vacunación .....65,8

Porcentaje de niños 18 a 29 meses de edad que ha tenido al menos una dosis de vacuna .....99,5

Porcentaje de niños 18 a 29 meses de edad que han recibido:<sup>6</sup>

BCG .....98,4

DPT (las tres dosis) .....92,2

Polio (las tres dosis) .....83,4

Antisarampionosa .....85,0

Todas las vacunas<sup>7</sup> .....73,1

## Prevalencia de enfermedades en menores de 5 años

Porcentaje de niños con diarrea<sup>8</sup> .....10,0

Porcentaje de niños con diarrea tratados con sobres de rehidratación oral SRO .....22,8

Porcentaje de niños enfermos con IRA<sup>9</sup> .....19,3

## Lactancia infantil y nutrición en la niñez

Duración media de la lactancia (en meses)<sup>2</sup> .....21,7

Porcentaje de niños menores de 4 meses amamantados .....97,5

Porcentaje de niños de 4 a 5 meses amamantados .....81,0

Porcentaje de niños de 6 a 9 meses amamantados .....85,4

Porcentaje de niños menores de cinco años con desnutrición crónica<sup>10</sup> .....7,3

## Nutrición de las mujeres en edad fértil

Porcentaje de madres con talla menor de 145 cms .....10,6

<sup>1</sup> Mujeres en edad fértil

<sup>2</sup> Estimación con el método de prevalencia-incidencia con los nacimientos en los 36 meses antes de la encuesta

<sup>3</sup> Tomando como base los nacidos vivos en mujeres de 15 a 49 años durante los tres años que precedieron la encuesta (1997-2000 aproximadamente)

<sup>4</sup> Defunciones por cada 1000 nacidos vivos para el período de cinco años precedentes a la encuesta (1995-2000 aproximadamente)

<sup>5</sup> Tomando como base los nacimientos ocurridos durante los cinco años anteriores a la encuesta

<sup>6</sup> Información obtenida del carné de vacunación y de la información proporcionada por la madre

<sup>7</sup> Incluye BCG, tres dosis de polio, tres dosis de DPT, y antisarampionosa

<sup>8</sup> Niños menores de cinco años cuyas madres declararon que aquellos tuvieron diarrea durante las dos semanas anteriores a la encuesta

<sup>9</sup> Niños enfermos con tos acompañada de respiración agitada, durante las dos semanas que precedieron la encuesta

<sup>10</sup> Porcentaje de niños con talla inferior a la esperada para su edad, basado en una distribución estándar

Fuente: INEI - Lima y Callao: Encuesta Demográfica y de Salud Familiar 2000 -pág 16

1/ Proyecciones de Población 1950-2050

2/ Perú: Encuesta Demográfica y de Salud Familiar 2000 -pág 28



## I. CARACTERISTICAS GENERALES

### 1.1 Población

La población del Perú estimada al año 2000 fue de 25 millones 939 mil habitantes. La población del Area Metropolitana<sup>1</sup> de Lima

- Callao para ese mismo año fue de 7 millones 501 mil, representando el 29,0% de la población total.

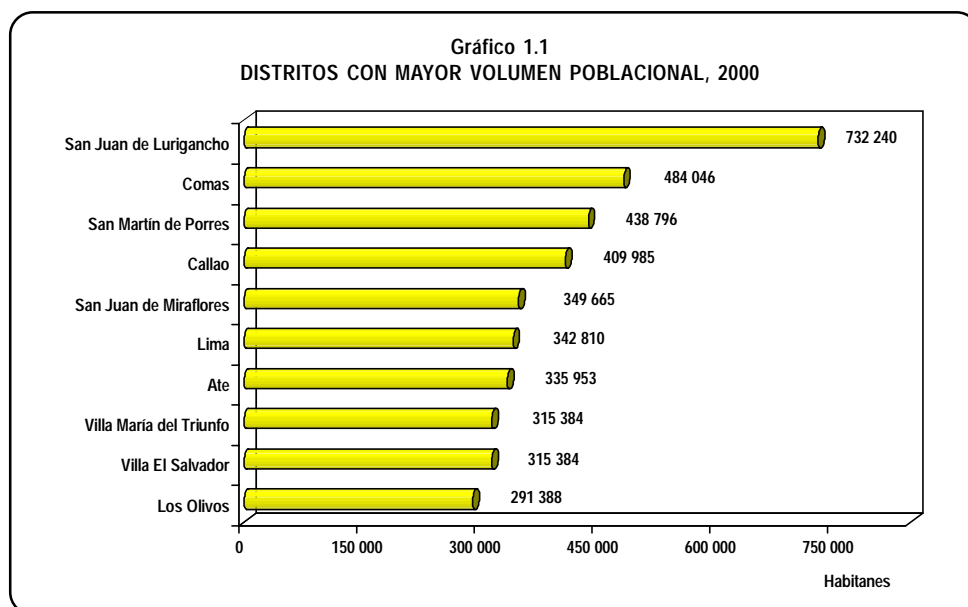
Cuadro 1.1 POBLACION TOTAL SEGUN SEXO 1999 - 2000

| Area / Sexo                              | Año      |          | Tasa de crecimiento anual (%)<br>(1999 - 2000) |
|--|----------|----------|--|
|  | 1999     | 2000     |  |
| <b>Perú</b>                              |          |          |  |
| Total                                    | 25524613 | 25939329 | 1,62   |
| Hombres                                  | 12842267 | 13049847 | 1,62   |
| Mujeres                                  | 12682346 | 12889482 | 1,63   |
| <b>Area Metropolitana de Lima-Callao</b> |          |          |  |
| Total                                    | 7362668  | 7500542  | 1,87   |
| Hombres                                  | 3638953  | 3707730  | 1,89   |
| Mujeres                                  | 3723715  | 3792812  | 1,85   |

Fuente: INEI - Estimaciones y Proyecciones de Población, 1950-2050

El Area Metropolitana de Lima - Callao cuenta con 49 distritos (43 en la provincia de Lima y 6 en la Provincia Constitucional del Callao). En el año 2000, el distrito más poblado es San Juan de Lurigancho que concentra el 9,8% de la población total del Area Metropolitana de Lima-Callao.

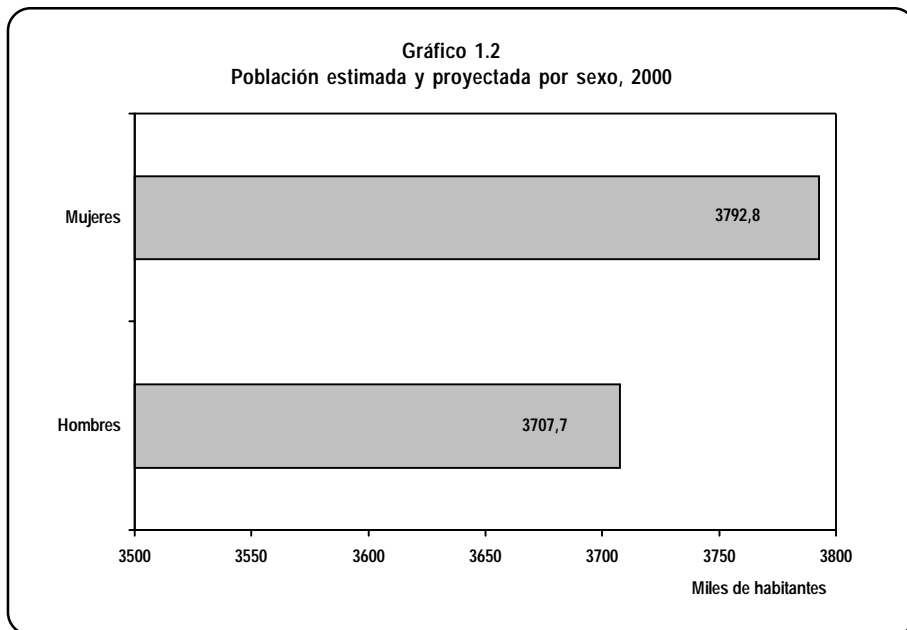
Además de San Juan de Lurigancho, los distritos más poblados son: Comas, San Martín de Porres, Callao, San Juan de Miraflores, Lima, Ate, Villa María del Triunfo, Villa El Salvador y Los Olivos, éstos distritos concentran el 53,5% de la población del Area Metropolitana de Lima - Callao.



<sup>1/</sup> Area Metropolitana, está integrada por los distritos que conforman las provincias de Lima y Callao.

El gráfico siguiente muestra la composición de la población del Area Metropolitana de Lima-Callao. En el año

2000, la población femenina representaba el 50,6% y el 49,4% restante era masculina.



## 1.2 Fecundidad

La Fecundidad es una de las variables más importantes para evaluar la tendencia del crecimiento de la población. La tasa global de fecundidad (TGF) en el país,

muestra una reducción al pasar de 3,5 hijos por mujer en 1996 a 2,9 hijos por mujer en el 2000. En el Area Metropolitana de Lima - Callao, en el año 1996 la tasa global de fecundidad fue de 2,5 hijos por mujer y en el año 2000 se redujo a 2,0 hijos por mujer.

**Cuadro 1.2**  
**PERU: TASA GLOBAL DE FECUNDIDAD**  
**(HIJOS/MUJER)**

| Area/Región natural                 | ENDES      |      |      |
|-------------------------------------|------------|------|------|
|                                     | 1991- 1992 | 1996 | 2000 |
| Perú                                | 4,0        | 3,5  | 2,9  |
| Area Metropolitana de Lima - Callao | 2,5        | 2,5  | 2,0  |
| Costa                               | 3,3        | 2,9  | 2,4  |
| Sierra                              | 4,9        | 4,6  | 3,7  |
| Selva                               | 5,1        | 4,7  | 3,8  |

Fuente: INEI - ENDES 2000. Tasa para los tres años que precedieron a la encuesta

### 1.3 Mortalidad infantil

La información sobre mortalidad es una fuente importante para analizar la situación de la salud de una población determinada. A nivel nacional, la tasa de mortalidad infantil evidencia una reducción del 37,0% respecto a la estimada para el período 1990-95 (52 por mil). De cada 1000 niños que nacieron en el Perú, 33 de ellos murieron antes de cumplir su primer año de vida

durante 1995-2000. Entre las causas se encuentran principalmente las enfermedades respiratorias, diarreicas y accidentes.

Según resultados de ENDES 2000, Lima es el departamento que registra la tasa más baja de mortalidad infantil para los 10 años anteriores a la encuesta en comparación a todos los demás departamentos.



## II. CARACTERISTICAS DEL NACIDO VIVO

### 2.1 Nacidos vivos por sexo

En el año 2000, el total de nacimientos ocurridos en Lima Metropolitana e informados al INEI fue de 108 mil 707. De este total, el 51,5% son hombres, lo que

determina un índice de masculinidad de 106, es decir, que por cada 100 mujeres nacidas vivas nacieron 106 varones.

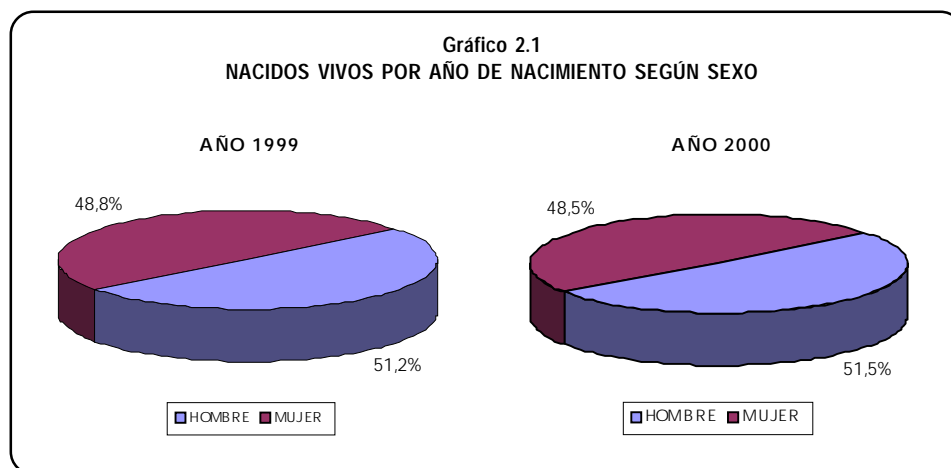
Cuadro 2.1  
NACIDOS VIVOS POR SEXO SEGUN RESIDENCIA  
HABITUAL DE LA MADRE, 2000

| Residencia habitual de la madre     | Total   | Sexo    |         | índice de masculinidad |
|-------------------------------------|---------|---------|---------|------------------------|
|                                     |         | Hombres | Mujeres |                        |
| Total                               | 108 707 | 55 938  | 52 769  | 106,0                  |
| Provincia Lima                      | 96 610  | 49 713  | 46 897  | 106,0                  |
| Provincia Constitucional del Callao | 10 702  | 5 534   | 5 168   | 107,1                  |
| Otras provincias del país           | 1 395   | 691     | 704     | 98,2                   |

Fuente: INEI - Informe estadístico del nacido vivo, 2000.

En la Provincia de Lima, el 51,5% de los nacidos vivos son hombres y el 48,5% mujeres, existiendo un índice de masculinidad similar al estimado para el Area Metropolitana de Lima - Callao.

En la Provincia Constitucional del Callao, el índice de masculinidad es de 107,1, lo que indica que por cada 100 mujeres nacidas vivas, nacieron 107 varones.



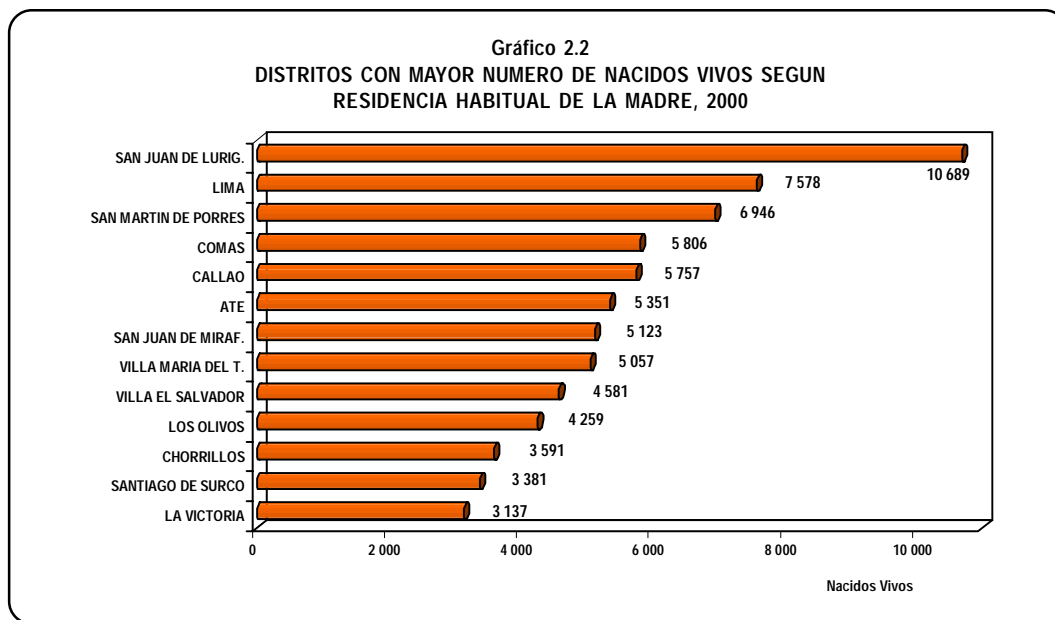
### 2.2 Nacidos vivos por residencia habitual de la madre

En el año 2000, del total de nacidos vivos y registrados en el Area Metropolitana de Lima-Callao, el 88,9% (96610) es de madres que tienen como residencia habitual

la Provincia de Lima, el 9,8% (10702) de madres que residen en la Provincia Constitucional del Callao y el 1,3% (1395) de madres que residen en otras provincias del país, pero que en el momento del parto se encontraban en algún distrito del Area Metropolitana de Lima-Callao.

Se observa que un poco más de la mitad de los nacimientos ocurridos en las provincias de Lima y Callao, se concentra en nueve distritos: San Juan de Lurigancho (10689), Lima (7578) y San Martín de Porres

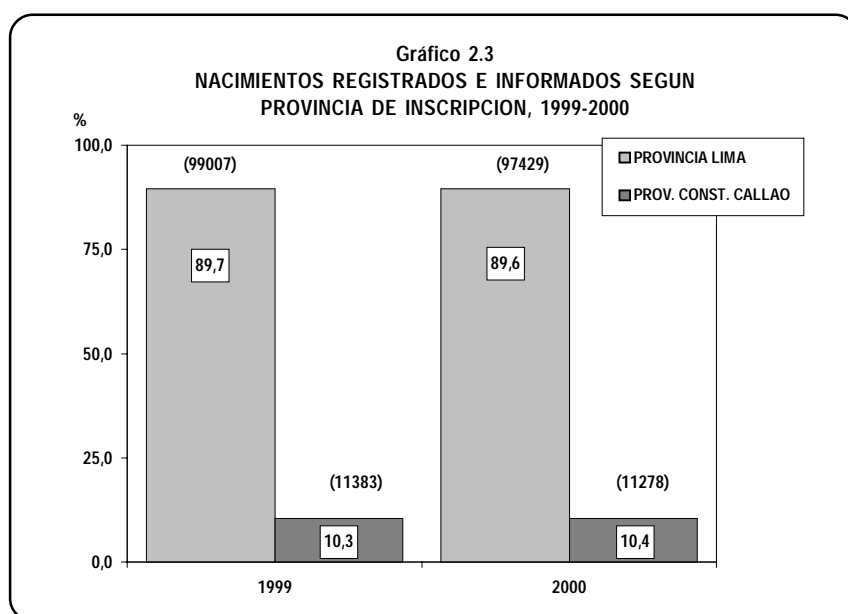
(6946), Comas (5806), Callao (5757), Ate (5351), San Juan de Miraflores (5123), Villa María del Triunfo (5057) y Villa El Salvador (4581).



### 2.3 Nacidos vivos por lugar de inscripción

Del total de nacidos vivos registrados en el Area Metropolitana de Lima - Callao, 97 mil 429 nacidos vivos fueron inscritos en la Provincia de Lima y 11 mil 278 en la Provincia

Constitucional del Callao. El lugar de inscripción no necesariamente es el mismo lugar en donde ocurrió el nacimiento.





Del total de nacidos vivos registrados en la provincia de Lima, el 32,4% de ellos, se concentra en el distrito de Lima, seguido por

Jesús María con el 8,2%, Miraflores y San de Juan de Miraflores con el 5,4% cada uno y San Juan de Lurigancho con el 4,4%.

**Cuadro 2.2**  
**PROV. LIMA: DISTRITOS QUE REGISTRAN EL MAYOR**  
**NUMERO DE NACIMIENTOS, 2000**

| Distritos              | Nacimientos registrados |      |
|------------------------|-------------------------|------|
|                        |                         | %    |
| Lima                   | 31 603                  | 32,4 |
| Jesús María            | 7 992                   | 8,2  |
| Miraflores             | 6 717                   | 6,9  |
| San Juan de Miraflores | 5 284                   | 5,4  |
| San Juan de Lurigancho | 4 328                   | 4,4  |

Fuente: INEI- Informe estadístico del nacido vivo, 2000

Con relación a la Provincia Constitucional del Callao, los distritos que han registrado el mayor número de nacimientos son: Bellavista con 6 mil 072, Carmen de

La Legua Reynoso con 2 mil 578 y Callao con 1 mil 751, en conjunto representan el 92,2% respecto al total registrado en esta provincia.

**Cuadro 2.3**  
**PROV. CONST. DEL CALLAO: DISTRITOS QUE REGISTRAN**  
**EL MAYOR NUMERO DE NACIMIENTOS, 2000**

| Distritos                  | Nacimientos registrados |      |
|----------------------------|-------------------------|------|
|                            |                         | %    |
| Bellavista                 | 6 072                   | 53,8 |
| Carmen de La Legua Reynoso | 2 578                   | 22,9 |
| Callao                     | 1 751                   | 15,5 |

Fuente: INEI- Informe estadístico del nacido vivo, 2000

## 2.4 Nacidos vivos por peso al nacer

Los datos sobre peso al nacer<sup>2/</sup>, son útiles para evaluar las necesidades de servicios médicos en el adecuado cuidado de los niños que pesan menos del promedio normal al nacer.

Del total de nacidos vivos en el Area Metropolitana de Lima-Callao, en el año 2000, el 4,7% de ellos, nacieron pesando menos de 2500 gramos (bajo peso), el 87,2%

entre 2500 y 3999 (peso normal) y el 7,4% de 4000 gramos a más (sobrepeso o peso macrosómico).

Se observa que el porcentaje de recién nacidos vivos con bajo peso al nacer (RNBP), es mayor en los niños cuyas madres son mayores de 35 años (5,6%), en los niños de 4° y 5° orden de nacimiento (5,5%), en los hijos de madres sin nivel educativo (5,0%) y en aquellos niños de madres con nivel superior universitario (5,0%).

<sup>2/</sup> El peso al nacer, es el primer peso del recién nacido tomado en el transcurso de los primeros 60 minutos o en las primeras 24 horas.

**Cuadro 2.4**  
**NACIDOS VIVOS POR PESO AL NACER SEGUN CARACTERÍSTICAS, 2000**

| Características                            | Peso al nacer (gramos) |               |               |                 |               | Total | Total de nacidos vivos |
|--|------------------------|---------------|---------------|-----------------|---------------|-------|------------------------|
|  | No fue pesado          | Menos de 1500 | 1500 a 2499   | 2500 a 3999     | 4000 a más    |       |                        |
| <b>Total</b>                               | 0,8<br>(903)           | 0,5<br>(506)  | 4,2<br>(4490) | 87,2<br>(93865) | 7,4<br>(7922) | 100,0 | 107 686                |
| <b>Resid. habitual de la madre</b>         |                        |               |               |                 |               |       |                        |
| Provincia Lima                             | 0,7                    | 0,5           | 4,1           | 87,3            | 7,4           | 100,0 | 95 697                 |
| Provincia Const. Callao                    | 1,8                    | 0,4           | 4,5           | 86,6            | 6,7           | 100,0 | 10 615                 |
| Otras provincias del país                  | 1,3                    | 1,7           | 6,4           | 84,0            | 6,6           | 100,0 | 1 374                  |
| <b>Orden de nacimiento del nacido vivo</b> |                        |               |               |                 |               |       |                        |
| 1  | 0,6                    | 0,4           | 4,3           | 89,7            | 4,9           | 100,0 | 52 085                 |
| 2-3  | 0,8                    | 0,5           | 3,9           | 85,7            | 9,0           | 100,0 | 45 940                 |
| 4-5  | 1,8                    | 0,7           | 4,8           | 80,6            | 12,2          | 100,0 | 7 855                  |
| 6 a más                                    | 3,5                    | 0,5           | 3,7           | 78,1            | 14,2          | 100,0 | 1 779                  |
| <b>Edad de la madre</b>                    |                        |               |               |                 |               |       |                        |
| Menos de 20                                | 1,1                    | 0,3           | 5,0           | 90,1            | 3,3           | 100,0 | 11095                  |
| 20 a 34                                    | 0,8                    | 0,4           | 3,9           | 87,5            | 7,3           | 100,0 | 79471                  |
| 35 y más                                   | 0,8                    | 0,7           | 4,9           | 83,4            | 10,3          | 100,0 | 16371                  |
| <b>Nivel de instrucción de la madre</b>    |                        |               |               |                 |               |       |                        |
| Sin nivel educativo                        | 7,1                    | 0,2           | 4,8           | 78,5            | 9,4           | 100,0 | 521                    |
| Primaria                                   | 2,3                    | 0,3           | 3,8           | 85,2            | 8,4           | 100,0 | 9 373                  |
| Secundaria                                 | 0,8                    | 0,4           | 4,1           | 87,5            | 7,2           | 100,0 | 60 421                 |
| Superior no universitaria                  | 0,5                    | 0,6           | 4,3           | 87,3            | 7,4           | 100,0 | 16 654                 |
| Superior universitaria                     | 0,2                    | 0,6           | 4,4           | 87,3            | 7,4           | 100,0 | 18 542                 |

Nota: No incluye el total de nacidos vivos con información no especificada

Fuente: INEI- Informe estadístico del nacido vivo, 2000

En el año 2000, el número de nacidos vivos cuya madre tuvo una edad gestacional de 7 y 8 meses asciende a 6 mil 866. De este

total, el 19,2% tuvo un peso inferior a 2500 gramos, el 79,9% pesó entre 2500 a 4499 gramos y el 0,3% de 4,500 gramos a más.

**Cuadro 2.5**  
**NACIDOS VIVOS POR DURACION DEL EMBARAZO SEGUN PESO AL NACER, 2000**

| Peso al nacer (gramos) | Total de nacidos vivos | Duración del embarazo (meses) |                   |              |
|------------------------|------------------------|-------------------------------|-------------------|--------------|
|                        |                        | 7 y 8                         | 9                 | 10           |
| <b>Total</b>           | 100,0<br>(107672)      | 100,0<br>(6866)               | 100,0<br>(100803) | 100,0<br>(3) |
| No se pesó             | 0,8                    | 0,6                           | 0,9               | -            |
| Menos de 1000          | 0,1                    | 1,0                           | -                 | -            |
| 1000 a 1499            | 0,4                    | 2,0                           | 0,2               | -            |
| 1500 a 2499            | 4,2                    | 16,2                          | 3,3               | -            |
| 2500 a 3499            | 58,4                   | 65,5                          | 57,9              | 66,7         |
| 3500 a 4499            | 35,4                   | 14,4                          | 36,8              | 33,3         |
| 4500 y más             | 0,8                    | 0,3                           | 0,8               | -            |

Nota: No incluye el total de nacidos vivos con información no especificada

Fuente: INEI- Informe estadístico del nacido vivo, 2000

Es preciso mencionar que existe una tendencia en ascenso del número de recién nacidos vivos de muy bajo peso al nacer

(RNMBPN), es decir, con menos de 1500 gramos, al pasar de 455 en 1999 a 505 en el año 2000.

**Cuadro 2.6**  
**NACIDOS VIVOS DE MUY BAJO PESO AL NACER SEGÚN**  
**EDAD DE LA MADRE, 1999-2000**

| Edad de la madre | Menos de 1500 gramos | Total de nacidos vivos 1/ |
|------------------|----------------------|---------------------------|
| <b>Año 1999</b>  | <b>100,0</b>         | <b>455</b>                |
| Menos de 20 años | 9,0                  | 41                        |
| 20 - 34 años     | 69,0                 | 314                       |
| 35 y más         | 22,0                 | 100                       |
| <b>Año 2000</b>  | <b>100,0</b>         | <b>505</b>                |
| Menos de 20 años | 7,1                  | 36                        |
| 20 - 34 años     | 70,1                 | 354                       |
| 35 y más         | 22,8                 | 115                       |

1/ No incluye el total de nacidos vivos con información no especificada  
Fuente: INEI-Informe estadístico del nacido vivo, 1999-2000

En el año 2000, del total de nacidos vivos que pesaron entre 2500 y 3999 gramos, considerado como peso normal al nacer, el 74,6% de ellos, proceden de madres

que tienen entre 20 a 34 años de edad, 14,6% de madres de 35 y más años y el 10,7% de madres que tienen menos de 20 años de edad.

**Cuadro 2.7**  
**NACIDOS VIVOS CON PESO NORMAL SEGUN EDAD DE LA MADRE, 2000**

| Edad de la madre | 2500-3999 gramos | Total de nacidos vivos |
|------------------|------------------|------------------------|
| <b>Total</b>     | <b>100,0</b>     | <b>93 214</b>          |
| Menos de 20      | 10,7             | 10 001                 |
| 20 a 34          | 74,6             | 69 562                 |
| 35 y más         | 14,6             | 13 651                 |

Nota: No incluye el total de nacidos vivos con información no especificada  
Fuente: INEI-Informe estadístico del nacido vivo, 2000

En el Area Metropolitana de Lima - Callao, del total de nacidos vivos en el año 2000, que pesaron de 4000 gramos a más, es decir, fueron nacidos vivos con peso

macrosómico, el 21,4% es de madres de 35 y más años de edad y el 4,7% de madres menores de 20 años.

**Cuadro 2.8**  
**NACIDOS VIVOS CON PESO MACROSOMICO SEGUN EDAD**  
**DE LA MADRE, 2000**

| Edad de la madre | 4000 gramos a más | Total de nacidos vivos |
|------------------|-------------------|------------------------|
| <b>Total</b>     | <b>100,0</b>      | <b>7 870</b>           |
| Menos de 20      | 4,7               | 371                    |
| 20 a 34          | 73,9              | 5 815                  |
| 35 y más         | 21,4              | 1 684                  |

Nota: No incluye el total de nacidos vivos con información no especificada  
Fuente: INEI- Informe estadístico del nacido vivo, 2000



### III. ATENCION MATERNO INFANTIL

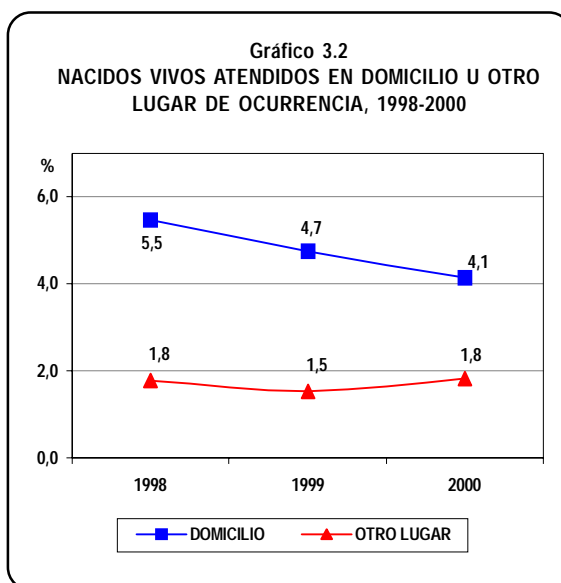
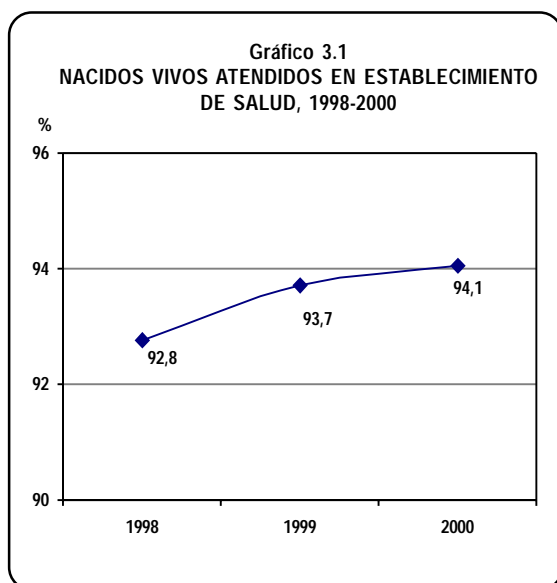
#### 3.1 Nacidos vivos por sitio de ocurrencia del parto

Resulta útil tener en cuenta el sitio de ocurrencia del nacimiento a fin de conocer el acceso a los servicios de salud, los datos permiten apreciar el nivel de institucionalización en las distintas jurisdicciones.

Desde el punto de vista estrictamente sanitario, los datos sobre el sitio de ocurrencia del parto son importantes porque permiten conocer y evaluar las condiciones de riesgo en que se produjo el parto. Desde este punto de vista, los partos no institucionales

comprende los nacidos vivos ocurridos en domicilio o en otro lugar como: calle, cárcel, a bordo de un vehículo o avión, entre otros. Ello de por sí define una condición de alto riesgo.

El 94,1% de los nacidos vivos en el año 2000, tuvieron lugar en un establecimiento de salud, el 4,1% en domicilio y el 1,8% en otro lugar. Estas cifras muestran favorablemente un ligero incremento en el acceso a los servicios de salud, respecto al año 1998 donde el porcentaje de nacimientos ocurridos en establecimiento de salud fue de 92,8%.



La mayor proporción de nacimientos ocurridos en establecimientos de salud, se concentra en madres menores de 40 años, en los niños de primer orden de nacimiento (95,1%), en los niños cuyas madres tienen nivel superior. Asimismo, se observa que el mayor porcentaje (96,6%) de nacimientos ocurridos en algún establecimiento de salud es de madres que estuvieron trabajando.

Respecto a los partos en domicilio, la mayor proporción de los nacidos vivos es en aquellas madres mayores de 40 años, en niños del sexto orden de nacimiento a más (14,1%), en niños de madres que no tienen nivel educativo (22,0%) y en nacidos vivos cuyas madres no trabajaron (4,6%).

**Cuadro 3.1**  
**NACIDOS VIVOS POR SITIO DE OCURENCIA SEGUN**  
**CARACTERISTICAS, 2000**

| Características                            | Sitio de Ocurrencia            |                             |                             | Total        | Total de nacidos vivos |
|--|--------------------------------|-----------------------------|-----------------------------|--------------|------------------------|
|  | Establecimiento de Salud 1/    | Domicilio                   | Otro lugar                  |              |                        |
| <b>Total</b>                               | <b>94,1</b><br><b>(102233)</b> | <b>4,1</b><br><b>(4491)</b> | <b>1,8</b><br><b>(1972)</b> | <b>100,0</b> | <b>108 696</b>         |
| <b>Resid. habit. de la madre</b>           |                                |                             |                             |              |                        |
| Provincia Lima                             | 93,8                           | 4,3                         | 2,0                         | 100,0        | 96 602                 |
| Prov. Const. Callao                        | 96,8                           | 2,9                         | 0,3                         | 100,0        | 10 701                 |
| Otras provincias del país                  | 93,7                           | 5,3                         | 1,0                         | 100,0        | 1 393                  |
| <b>Orden de nacimiento del nacido vivo</b> |                                |                             |                             |              |                        |
| 1  | 95,1                           | 3,1                         | 1,8                         | 100,0        | 52585                  |
| 2-3  | 94,0                           | 4,2                         | 1,8                         | 100,0        | 46336                  |
| 4-5  | 90,0                           | 8,0                         | 2,1                         | 100,0        | 7944                   |
| 6 a más                                    | 83,5                           | 14,1                        | 2,3                         | 100,0        | 1803                   |
| <b>Edad de la madre</b>                    |                                |                             |                             |              |                        |
| Menos de 20 años                           | 93,6                           | 4,3                         | 2,1                         | 100,0        | 11 235                 |
| 20 a 29                                    | 93,6                           | 4,3                         | 2,1                         | 100,0        | 56 990                 |
| 30 a 39                                    | 95,4                           | 3,4                         | 1,2                         | 100,0        | 35 782                 |
| 40 a 49                                    | 91,8                           | 6,6                         | 1,6                         | 100,0        | 3 847                  |
| 50 a más                                   | 84,8                           | 15,2                        | 0,0                         | 100,0        | 79                     |
| <b>Nivel educativo de la madre</b>         |                                |                             |                             |              |                        |
| Sin nivel educativo                        | 76,7                           | 21,9                        | 1,3                         | 100,0        | 529                    |
| Primaria                                   | 86,5                           | 10,9                        | 2,7                         | 100,0        | 9 483                  |
| Secundaria                                 | 93,9                           | 4,0                         | 2,1                         | 100,0        | 61 068                 |
| Superior no universitaria                  | 97,0                           | 1,9                         | 1,1                         | 100,0        | 16 767                 |
| Superior universitaria                     | 96,7                           | 2,4                         | 1,0                         | 100,0        | 18 636                 |
| <b>Ocupación de la madre</b>               |                                |                             |                             |              |                        |
| Trabaja                                    | 96,6                           | 2,4                         | 1,0                         | 100,0        | 27 637                 |
| Ama de casa/estudiante                     | 93,3                           | 4,6                         | 2,2                         | 100,0        | 75 174                 |

1/ Incluye Hospital, Clínica, Centro de Salud y Puesto de Salud

Nota: No incluye el total de nacidos vivos con información no especificada

Fuente: INEI - Informe estadístico del nacido vivo, 2000

Del total de nacidos vivos ocurridos en domicilio u otro lugar correspondiente al grupo de madres que conforman la No PEA, el 59,1% de ellos, es de madres que tienen entre 20 a 29 años de edad.

Respecto al total de nacidos vivos ocurridos en algún establecimiento de salud, que proceden de madres que conforman la PEA, el mayor porcentaje es de aquellas que tienen 30-39 años de edad (49,0%).

**Cuadro 3.2**  
**NACIDOS VIVOS POR SITIO DE OCURRENCIA SEGUN CONDICION DE ACTIVIDAD Y**  
**GRUPOS DE EDAD DE LA MADRE, 2000**

| Condición de actividad,<br>grupo de edad<br>de la madre | Total        | Estable-<br>cimiento<br>de salud | Domicilio/<br>Otro lugar |
|---|--------------|----------------------------------|--------------------------|
|   | <b>PEA</b>   | <b>100,0</b>                     | <b>100,0</b>             |
| Menos 20 años   | 1,9          | 1,9                              | 3,9                      |
| 20-29   | 44,8         | 44,6                             | 50,0                     |
| 30-39   | 48,6         | 49,0                             | 35,7                     |
| 40+   | 4,7          | 4,5                              | 10,4                     |
| <b>NO PEA /1</b>  | <b>100,0</b> | <b>100,0</b>                     | <b>100,0</b>             |
| Menos 20 años   | 13,4         | 13,4                             | 12,6                     |
| 20-29   | 55,6         | 55,3                             | 59,1                     |
| 30-39   | 27,8         | 28,0                             | 24,3                     |
| 40+   | 3,3          | 3,2                              | 4,0                      |

1/ No PEA: amas de casa, estudiantes, etc.

Nota: No incluye el total de nacidos vivos con información no especificada

Fuente: INEI-Informe estadístico del nacido vivo, 2000

En el cuadro siguiente, se observa que del total de nacidos vivos ocurridos en domicilio u otro lugar, cerca del 60% es de madres con instrucción secundaria, el 20,4% es de madres con instrucción primaria y 18,0% de superior no universitaria y

universitaria. En el caso de nacidos vivos ocurridos en algún establecimiento de salud, el porcentaje de nacidos vivos de madres con nivel primario es sólo el 8,2% y de superior no universitario y universitario es 34,2%.

**Cuadro 3.3**  
**NACIDOS VIVOS POR SITIO DE OCURRENCIA SEGUN**  
**NIVEL DE INSTRUCCION DE LA MADRE, 2000**

| Nivel de Instrucción<br>de la madre       | Total        | Estable-<br>cimiento<br>de salud | Domicilio/<br>Otro lugar |
|---|--------------|----------------------------------|--------------------------|
|   | <b>Total</b> | <b>100,0</b>                     | <b>100,0</b>             |
| Sin nivel educativo                       | 0,5          | 0,4                              | 2,0                      |
| Primaria                                  | 8,9          | 8,2                              | 20,4                     |
| Secundaria                                | 57,3         | 57,2                             | 59,6                     |
| Superior universitaria y no universitaria | 33,2         | 34,2                             | 18,0                     |

Nota: No incluye el total de nacidos vivos con información no especificada

Fuente: INEI - Informe estadístico del nacido vivo, 2000

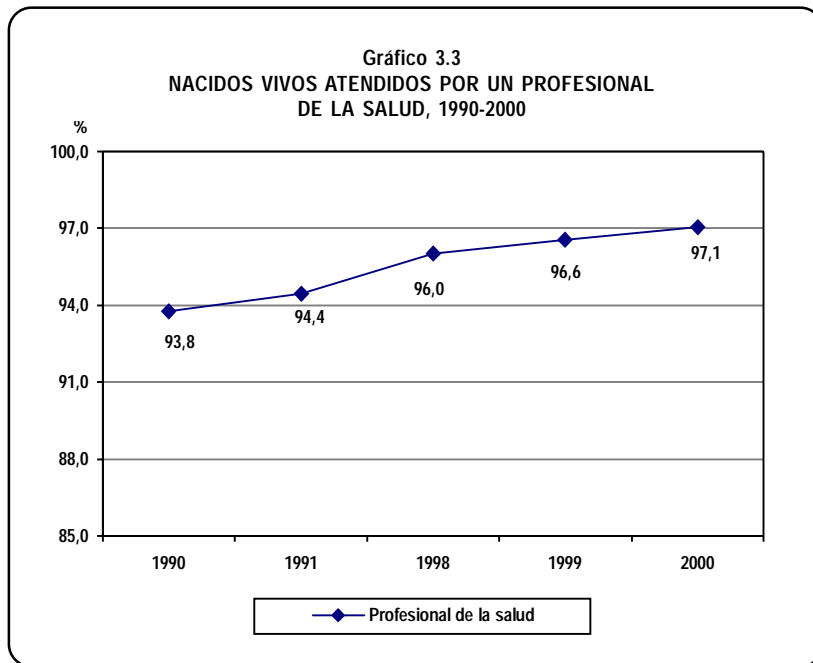
### 3.2 Nacidos vivos por asistencia o atención durante el parto

La información sobre la asistencia o persona que atendió el parto, permite distinguir los nacimientos, según hayan sido asistidos por personal profesional o técnico de salud, partera u otra persona.

La información evidencia una tendencia de mayor participación del profesional de la salud en los partos, es decir, las madres están valorando la importancia de acudir a un establecimiento de salud donde van a tener la asistencia del personal de salud.

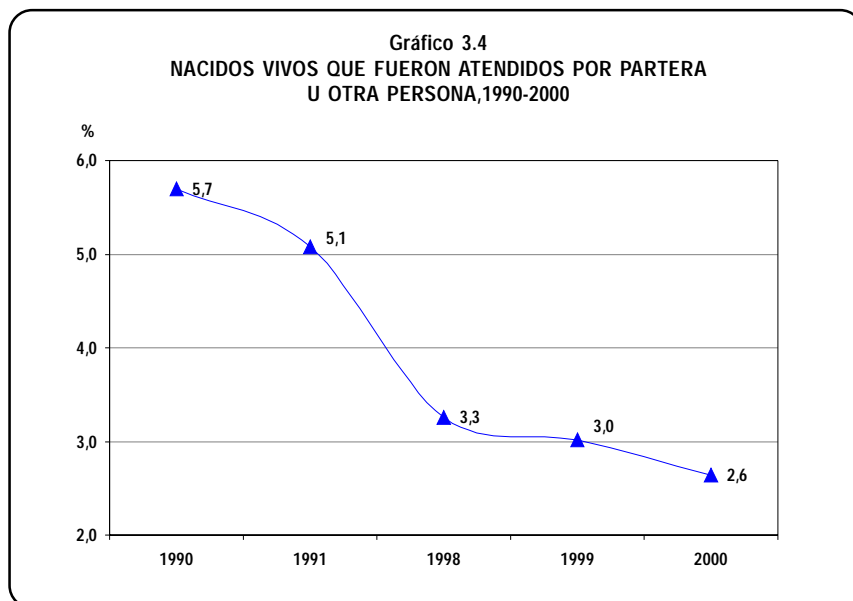
Los resultados muestran que hay una tendencia creciente respecto a la asistencia del parto por un profesional de salud, al pasar

de 93,8% en el año 1990 a 97,1% en el 2000.



En el Area Metropolitana de Lima-Callao, la atención de partos por partera u otra persona está descendiendo, al pasar de

5,7% en el año 1990 a 2,6% en el 2000, observándose una mayor predisposición por tener asistencia de un profesional de salud.





En el año 2000, de los nacimientos atendidos por profesionales de salud, el mayor porcentaje se concentra en los nacidos vivos cuyas madres tienen menos de 40 años de edad, en madres con nivel superior universitario (99,2%) y en madres que trabajan (98,6%).

Respecto a los nacimientos atendidos por partera u otra persona, el mayor porcentaje se da en los nacidos vivos cuyas madres tienen más de 40 años y en madres que declararon no estar trabajando.

**Cuadro 3.4**  
**NACIDOS VIVOS POR PERSONA QUE ATENDIÓ EL PARTO, SEGÚN**  
**CARACTERÍSTICAS, 2000**

| Características                         | Persona que atendió el parto |                     |                      | Total        | Total de nacidos vivos |
|---|------------------------------|---------------------|----------------------|--------------|------------------------|
|   | Profesional de la salud /1   | Técnico/Promotor    | Partera/otra persona |              |                        |
| <b>Total</b>                            | <b>97,1</b><br>(105502)      | <b>0,3</b><br>(316) | <b>2,6</b><br>(2869) | <b>100,0</b> | <b>108 687</b>         |
| <b>Resid. habitual de la madre</b>      |                              |                     |                      |              |                        |
| Provincia Lima                          | 97                           | 0,3                 | 2,8                  | 100,0        | 96 593                 |
| Prov. Const. Callao                     | 98,2                         | 0,3                 | 1,5                  | 100,0        | 10 701                 |
| Otras provincias del país               | 96,5                         | 0,2                 | 3,3                  | 100,0        | 1 393                  |
| <b>Edad de la madre</b>                 |                              |                     |                      |              |                        |
| Menos de 20 años                        | 96,7                         | 0,4                 | 2,9                  | 100,0        | 11 235                 |
| 20-29 años                              | 96,9                         | 0,3                 | 2,7                  | 100,0        | 56 987                 |
| 30-39 años                              | 97,6                         | 0,2                 | 2,2                  | 100,0        | 35 777                 |
| 40-49 años                              | 96,6                         | 0,3                 | 3,0                  | 100,0        | 3 846                  |
| 50 años a más                           | 87,3                         | 1,3                 | 11,4                 | 100,0        | 79                     |
| <b>Nivel de instrucción de la madre</b> |                              |                     |                      |              |                        |
| Sin nivel educativo                     | 79,6                         | 1,1                 | 19,3                 | 100,0        | 529                    |
| Primaria                                | 90,9                         | 0,9                 | 8,2                  | 100,0        | 9 483                  |
| Secundaria                              | 97,2                         | 0,3                 | 2,5                  | 100,0        | 61 062                 |
| Superior no universitaria               | 98,8                         | 0,1                 | 1,2                  | 100,0        | 16 767                 |
| Superior universitaria                  | 99,2                         | 0,1                 | 0,7                  | 100,0        | 18 633                 |
| <b>Ocupación de la madre</b>            |                              |                     |                      |              |                        |
| Trabaja                                 | 98,6                         | 0,1                 | 1,2                  | 100,0        | 27 633                 |
| Estudiante / ama de casa                | 96,6                         | 0,4                 | 3,1                  | 100,0        | 75 173                 |

1/ Incluye Médico, Obstetiz y otro profesional de la salud

Nota: No incluye el total de nacidos vivos con información no especificada

Fuente : Informe estadístico del nacido vivo, 2000

### 3.3 Nacidos vivos por orden de nacimiento

Es el número de orden de sucesión del nacido vivo actual que está siendo registrado, en relación con todos los partos anteriores de la madre.

En el año 2000, según el orden del último nacido vivo, se observa que el 48,4% de nacidos vivos son primogénitos, 29,1% en segundo orden, 13,5% en tercer orden y 5,2% en cuarto orden.

**Cuadro 3.5**  
**NACIDOS VIVOS POR ORDEN DE NACIMIENTO SEGUN**  
**RESIDENCIA HABITUAL DE LA MADRE, 2000**

| Residencia habitual de la madre | Total de nacidos vivos          | Orden de nacimiento           |                               |                               |                             |                             |                            |                            |
|---------------------------------|---------------------------------|-------------------------------|-------------------------------|-------------------------------|-----------------------------|-----------------------------|----------------------------|----------------------------|
|                                 |                                 | 1                             | 2                             | 3                             | 4                           | 5                           | 6                          | 7 y más                    |
| <b>Total</b>                    | <b>100,0</b><br><b>(108678)</b> | <b>48,4</b><br><b>(52589)</b> | <b>29,1</b><br><b>(31637)</b> | <b>13,5</b><br><b>(14704)</b> | <b>5,2</b><br><b>(5661)</b> | <b>2,1</b><br><b>(2283)</b> | <b>0,9</b><br><b>(988)</b> | <b>0,8</b><br><b>(816)</b> |
| Provincia Lima                  | 100,0                           | 48,0                          | 29,4                          | 13,6                          | 5,2                         | 2,1                         | 0,9                        | 0,8                        |
| Prov. Const. Callao             | 100,0                           | 52,1                          | 27,1                          | 12,5                          | 5,0                         | 1,7                         | 0,8                        | 0,6                        |
| Otras provincias del país       | 100,0                           | 47,2                          | 26,5                          | 15,6                          | 6,3                         | 2,7                         | 1,2                        | 0,6                        |

Nota: No incluye el total de nacidos vivos con información no especificada

Fuente : INEI – Informe estadístico del nacido vivo, 2000

Respecto a nacidos vivos por orden de nacimiento, según grupos de edad de la madre, se aprecia que en las madres de 15 a 19 años, el 92,0% de nacidos vivos son primogénitos (primer orden de nacimiento), 7,5% del segundo orden y sólo el 0,5% es del tercer orden. En las madres de 20 a 24 años, el 67,9% es de nacidos vivos del primer

orden, 25,8% del segundo orden y 5,3% del tercer orden. En las madres de 25-29 años, el 45,8% de nacidos vivos son primogénitos, 35,8% del segundo orden, 13,5% del tercer orden y 3,8% del cuarto orden. Evidentemente, en madres con edad más avanzada, el porcentaje de nacidos vivos primogénitos disminuye.

**Cuadro 3.6**  
**NACIDOS VIVOS POR ORDEN DE NACIMIENTO, SEGUN GRUPOS DE EDAD DE LA MADRE, 2000**

| Grupos de edad de la madre | Total de nacidos vivos | Total        | Orden de nacimiento           |                               |                               |                             |                             |                            |                            |
|----------------------------|------------------------|--------------|-------------------------------|-------------------------------|-------------------------------|-----------------------------|-----------------------------|----------------------------|----------------------------|
|                            |                        |              | 1                             | 2                             | 3                             | 4                           | 5                           | 6                          | 7 y más                    |
| <b>Total</b>               | <b>108 678</b>         | <b>100,0</b> | <b>48,4</b><br><b>(52589)</b> | <b>29,1</b><br><b>(31637)</b> | <b>13,5</b><br><b>(14704)</b> | <b>5,2</b><br><b>(5661)</b> | <b>2,1</b><br><b>(2283)</b> | <b>0,9</b><br><b>(988)</b> | <b>0,8</b><br><b>(816)</b> |
| Menos de 15                | 183                    | 100,0        | 98,9                          | 1,1                           | -                             | -                           | -                           | -                          | -                          |
| 15 a 19                    | 11 051                 | 100,0        | 92,0                          | 7,5                           | 0,5                           | -                           | -                           | -                          | -                          |
| 20 a 24                    | 28 094                 | 100,0        | 67,9                          | 25,8                          | 5,3                           | 0,8                         | 0,1                         | -                          | -                          |
| 25 a 29                    | 28 890                 | 100,0        | 45,8                          | 35,8                          | 13,5                          | 3,8                         | 0,9                         | 0,2                        | 0,1                        |
| 30 a 34                    | 23 218                 | 100,0        | 29,7                          | 36,0                          | 21,2                          | 8,5                         | 3,0                         | 1,1                        | 0,4                        |
| 35 a 39                    | 12 561                 | 100,0        | 17,5                          | 30,6                          | 26,5                          | 13,2                        | 6,4                         | 3,2                        | 2,6                        |
| 40 a 44                    | 3 493                  | 100,0        | 12,7                          | 19,3                          | 23,7                          | 17,1                        | 11,8                        | 6,6                        | 8,8                        |
| 45 a 49                    | 353                    | 100,0        | 17,0                          | 16,7                          | 15,9                          | 14,7                        | 12,2                        | 7,1                        | 16,4                       |
| 50 y más                   | 79                     | 100,0        | 25,3                          | 20,3                          | 25,3                          | 13,9                        | 7,6                         | 3,8                        | 3,8                        |

Nota: No incluye el total de nacidos vivos con información no especificada

Fuente : INEI – Informe estadístico del nacido vivo, 2000

### 3.4 Nacidos vivos por condición del parto

Según la condición del parto (normal o patológico) que tuvo la madre en el último nacido vivo, el 71,2% de nacimientos

ocurridos en el año 2000, es por parto normal y el 28,8% corresponde a parto patológico o complicado (cesárea, podálico).

Respecto a los nacimientos ocurridos por parto patológico, se observa mayor concentración en madres de 40-49 años, en

los nacimientos de primer orden y en madres que tienen nivel superior universitario o no universitario.

**Cuadro 3.7**  
**NACIDOS VIVOS POR CONDICION DEL PARTO SEGUN CARACTERISTICAS, 2000**

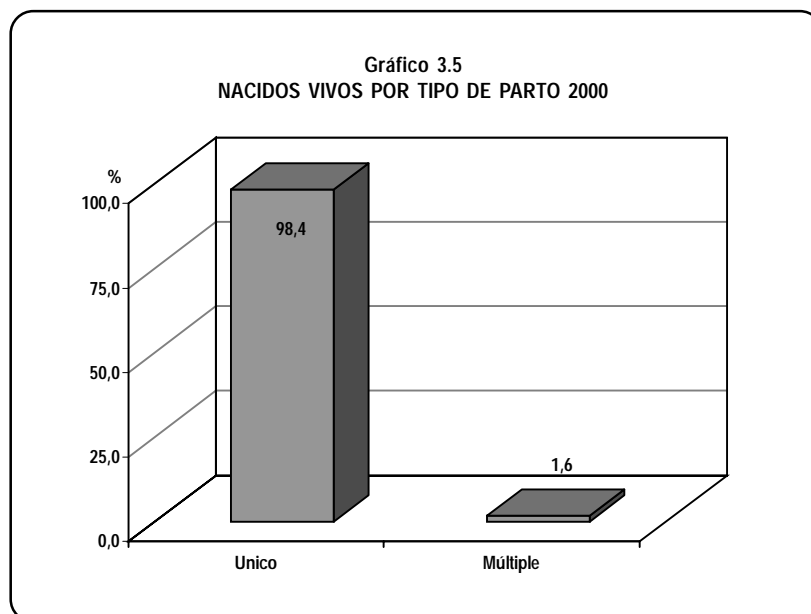
| Características                            | Condición del parto           |                               |              | Total de nacidos vivos |
|--|-------------------------------|-------------------------------|--------------|------------------------|
|  | Normal                        | Patológico                    | Total        |                        |
| <b>Total</b>                               | <b>71,2</b><br><b>(77331)</b> | <b>28,8</b><br><b>(31350)</b> | <b>100,0</b> | <b>108 681</b>         |
| <b>Resid. habitual de la madre</b>         |                               |                               |              |                        |
| Provincia Lima                             | 70,7                          | 29,3                          | 100,0        | 96 588                 |
| Provincia Const. Callao                    | 75,6                          | 24,4                          | 100,0        | 10 700                 |
| Otras provincias del país                  | 70,9                          | 29,1                          | 100,0        | 1 393                  |
| <b>Orden de nacimiento del nacido vivo</b> |                               |                               |              |                        |
| 1  | 70,3                          | 29,7                          | 100,0        | 52 579                 |
| 2-3  | 70,6                          | 29,4                          | 100,0        | 46 327                 |
| 4-5  | 77,9                          | 22,1                          | 100,0        | 7 943                  |
| 6 a más                                    | 81,2                          | 18,8                          | 100,0        | 1 804                  |
| <b>Edad de la madre</b>                    |                               |                               |              |                        |
| Menos de 20 años                           | 82,0                          | 18,0                          | 100,0        | 11 235                 |
| 20-29 años                                 | 75,3                          | 24,7                          | 100,0        | 56 982                 |
| 30-39 años                                 | 62,5                          | 37,5                          | 100,0        | 35 775                 |
| 40-49 años                                 | 58,0                          | 42,0                          | 100,0        | 3 847                  |
| 50 años a más                              | 73,4                          | 26,6                          | 100,0        | 79                     |
| <b>Nivel de instrucción de la madre</b>    |                               |                               |              |                        |
| Sin nivel educativo                        | 85,6                          | 14,4                          | 100,0        | 529                    |
| Primaria                                   | 82,1                          | 17,9                          | 100,0        | 9 483                  |
| Secundaria                                 | 76,8                          | 23,2                          | 100,0        | 61 066                 |
| Superior no universitaria                  | 62,2                          | 37,8                          | 100,0        | 16 759                 |
| Superior universitaria                     | 54,3                          | 45,7                          | 100,0        | 18 632                 |

Nota: No incluye el total de nacidos vivos con información no especificada  
Fuente : INEI – Informe estadístico del nacido vivo, 2000

### 3.5 Nacidos vivos por tipo de parto

Los datos sobre el tipo de parto indican si el embarazo del nacido vivo que se está

informando ha terminado en un parto sencillo (único) o múltiple (mellizos, trillizos, etc.).



En el año 2000, en el Area Metropolitana de Lima - Callao, sólo el 1,6% de embarazos concluyeron en partos

múltiples y de éstos la mayor proporción ocurrió en un establecimiento de salud (96,8%).

**Cuadro 3.8**  
**NACIDOS VIVOS POR TIPO DE PARTO SEGUN SITIO DE OCURRENCIA, 2000**

| Sitio de ocurrencia      | Total                           | Tipo de parto                   |                               |
|--------------------------|---------------------------------|---------------------------------|-------------------------------|
|                          |                                 | Sencillo                        | Múltiple                      |
| <b>Total</b>             | <b>100,0</b><br><b>(108694)</b> | <b>100,0</b><br><b>(106935)</b> | <b>100,0</b><br><b>(1759)</b> |
| Hospital o Clínica       | 87,1                            | 86,9                            | 94,4                          |
| Centro o puesto de Salud | 7,0                             | 7,1                             | 2,4                           |
| Domicilio u otro lugar   | 5,9                             | 6,0                             | 3,2                           |

Nota: No incluye el total de nacidos vivos con información no especificada

Fuente : INEI – Informe estadístico del nacido vivo, 2000

### 3.6 Nacidos vivos por duración del embarazo

El embarazo normal es el estado fisiológico de la mujer que se inicia con la fecundación y termina con el nacimiento.

Del total de nacidos vivos, el 93,7% es de madres que dan a luz teniendo 9 meses de gestación, de este total la mayor proporción (53,1%), es de madres que tienen entre 20-29 años de edad.

**Cuadro 3.9**  
**NACIDOS VIVOS POR DURACION DEL EMBARAZO SEGUN**  
**EDAD DE LA MADRE, 2000**

| edad<br>de la<br>madre | Total         | Duración del embarazo (meses) |               |          |
|------------------------|---------------|-------------------------------|---------------|----------|
|                        |               | 7 a 8                         | 9             | 10       |
| <b>Total</b>           | <b>107929</b> | <b>6844</b>                   | <b>101082</b> | <b>3</b> |
| Menos 20               | 11235         | 660                           | 10575         | -        |
| 20 a 24                | 28101         | 1532                          | 26568         | 1        |
| 25 a 29                | 28891         | 1650                          | 27240         | 1        |
| 30 a 34                | 23215         | 1636                          | 21578         | 1        |
| 35 a más               | 16487         | 1366                          | 15121         | -        |

Nota: No incluye el total de nacidos vivos con información no especificada

Fuente: INEI - Informe estadístico del nacido vivo, 2000

En el año 2000, del total de nacidos vivos de madres que dieron a luz a término de la gestación (9 meses), el 57,9% tuvo un peso de 2500 a 3499 gramos, un poco más

de la tercera parte (36,8%) tuvo un peso que fluctúa entre 3500 a 4499 gramos y 3,5% nacieron con bajo peso.

**Cuadro 3.10**  
**NACIDOS VIVOS A TERMINO DE LA GESTACION SEGUN**  
**PESO AL NACER, 2000**

| Peso al nacer<br>(gramos) | Nacidos<br>vivos | Porcentaje de<br>nacidos vivos |
|---------------------------|------------------|--------------------------------|
| <b>Total</b>              | <b>100 803</b>   | <b>100,0</b>                   |
| No se pesó                | 860              | 0,9                            |
| Menos de 1000             | 49               | -                              |
| 1000 a 1499               | 245              | 0,2                            |
| 1500 a 2499               | 3 374            | 3,3                            |
| 2500 a 3499               | 58 366           | 57,9                           |
| 3500 a 4499               | 37 078           | 36,8                           |
| 4500 y más                | 831              | 0,8                            |

Nota: No incluye el total de nacidos vivos con información no especificada

Nacidos vivos a término: 36 semanas ó 9 meses de gestación

Fuente: INEI - Informe estadístico del nacido vivo, 2000

Respecto al total de nacidos vivos de madres que en el momento de parto tuvieron entre 7 y 8 meses de gestación, es decir, nacimientos pretérmino, se observa que el

65,5% de ellos, tuvo un peso que fluctúa entre 2500 a 3499 gramos y 19,2% bajo peso al nacer, es decir, menos de 2500 gramos.

**Cuadro 3.11**  
**NACIDOS VIVOS PRETERMINO SEGUN PESO AL NACER, 2000**

| Peso al nacer<br>(gramos) | Nacidos vivos |                             |
|---------------------------|---------------|-----------------------------|
|                           | Nacidos vivos | Porcentaje de nacidos vivos |
| <b>Total</b>              | <b>6 866</b>  | <b>100,0</b>                |
| No se pesó                | 42            | 0,6                         |
| Menos de 1000             | 66            | 1,0                         |
| 1000 a 1499               | 140           | 2,0                         |
| 1500 a 2499               | 1 114         | 16,2                        |
| 2500 a 3499               | 4 494         | 65,5                        |
| 3500 a 4499               | 992           | 14,4                        |
| 4500 y más                | 18            | 0,3                         |

Nota: No incluye el total de nacidos vivos con información no especificada

Nacidos vivos pretérmino: 28-36 semanas (7-8 meses) de gestación

Fuente: INEI - Informe estadístico del nacido vivo, 2000

Se considera importante mostrar información de aquellos nacidos vivos cuya madre tuvo un embarazo prolongado (40 a más semanas), denominándolos recién nacidos postérmino. En el año 1999 hubo

una incidencia de 209 nacidos vivos de madres con un período de gestación prolongado y en el 2000 ocurrió sólo tres nacimientos en madres que tenían 40 a más semanas de gestación.

**Cuadro 3.12**  
**NACIDOS VIVOS POSTERMINO SEGUN PESO AL NACER, 2000**

| Peso al nacer<br>(gramos) | Nacidos vivos |          |
|---------------------------|---------------|----------|
|                           | 1999          | 2000     |
| <b>Total</b>              | <b>209</b>    | <b>3</b> |
| No se pesó                | 8             | -        |
| Menos de 1000             | -             | -        |
| 1000 a 1499               | -             | -        |
| 1500 a 2499               | 1             | -        |
| 2500 a 3499               | 110           | 2        |
| 3500 a 4499               | 90            | 1        |
| 4500 y más                | -             | -        |

Nota: No incluye el total de nacidos vivos con información no especificada

Nacidos vivos postérmino: 40 a más semanas (10 meses) de gestación

Fuente: INEI - Informe estadístico del nacido vivo, 1999-2000

### 3.7 Total de Embarazos

A través de las estadísticas vitales se obtiene información sobre el total de embarazos que tuvo la madre a lo largo de su periodo fértil, es decir, hasta el momento del parto del último nacido vivo. Asimismo,

se obtiene datos sobre el número de hijos actualmente vivos, número de hijos nacidos vivos que fallecieron y número de abortos y nacidos muertos.

Al año 2000, el total de embarazos es de 234 mil 703, de estos el 87,3% concluyeron en nacidos vivos y 12,7% en

nacidos muertos y abortos. La mayor proporción de embarazos ocurrió en madres que tienen entre 25 a 34 años de edad.

Cuadro 3.13  
TOTAL DE EMBARAZOS SEGUN GRUPOS DE EDAD DE LA MADRE, 2000

| Grupos de edad de la madre | Embarazos y resultado final |                         |                      |                                 | Total        | Total de embarazos |
|----------------------------|-----------------------------|-------------------------|----------------------|---------------------------------|--------------|--------------------|
|                            | Hijos nacidos               |                         | Fallecidos<br>1/     | Nacidos<br>muertos<br>y abortos |              |                    |
|                            | Total                       | Vivos                   |                      |                                 |              |                    |
| <b>Total</b>               | <b>87,3</b><br>(204899)     | <b>85,8</b><br>(201289) | <b>1,5</b><br>(3610) | <b>12,7</b><br>(29804)          | <b>100,0</b> | <b>234 703</b>     |
| Menos de 15                | 99,5                        | 99,5                    | -                    | 0,5                             | 100,0        | 186                |
| 15-19                      | 94,4                        | 93,9                    | 0,5                  | 5,6                             | 100,0        | 12 697             |
| 20-24                      | 89,2                        | 88,1                    | 1,1                  | 10,8                            | 100,0        | 44 041             |
| 25-29                      | 87,1                        | 85,8                    | 1,2                  | 12,9                            | 100,0        | 59 380             |
| 30-34                      | 86,2                        | 84,7                    | 1,6                  | 13,8                            | 100,0        | 60 412             |
| 35-39                      | 85,5                        | 83,3                    | 2,2                  | 14,5                            | 100,0        | 41 464             |
| 40-44                      | 85,8                        | 83,0                    | 2,8                  | 14,2                            | 100,0        | 14 653             |
| 45-49                      | 88,4                        | 83,4                    | 5,0                  | 11,6                            | 100,0        | 1 594              |
| 50 a +                     | 85,9                        | 85,5                    | 0,4                  | 14,1                            | 100,0        | 276                |

Nota: No incluye el total de nacidos vivos con información no especificada

1/ Hijos nacidos vivos que fallecieron

Fuente: INEI - Informe estadístico del nacido vivo, 2000





#### IV. CARACTERÍSTICAS DE LA MADRE

En este capítulo se presenta las características de la madre de los nacidos vivos del Área Metropolitana de Lima - Callao. Las principales características son: edad, estado conyugal, nivel de instrucción, ocupación, entre otras.

##### 4.1 Nacidos vivos por edad de la madre

Esta variable es esencial para el estudio de la fecundidad, así como realizar cálculos para los estudios demográficos y proyecciones de población.

Los resultados indican que las mujeres de 20 a 29 años de edad, aportan el mayor número de nacidos vivos, más de la mitad (52,8%), son nacidos vivos de madres que tienen estas edades. También es importante resaltar que el 10,4% de nacidos vivos ocurre en madres menores de 20 años de edad.

En el año 2000, se observa el descenso del nivel de fecundidad en el grupo de madres de 40 y más años, donde el porcentaje de nacidos vivos representa el 3,6% respecto del total de nacidos vivos en el Área Metropolitana de Lima - Callao.

Cuadro 4.1  
NACIDOS VIVOS POR GRUPOS DE EDAD, SEGUN RESIDENCIA HABITUAL DE LA MADRE, 2000

| Residencia habitual de la madre | Total de Nacidos vivos | Total | Grupos de edad de la madre (años) |         |         |         |         |         |         |         |          |
|---------------------------------|------------------------|-------|-----------------------------------|---------|---------|---------|---------|---------|---------|---------|----------|
|                                 |                        |       | Menos de 15                       | 15 a 19 | 20 a 24 | 25 a 29 | 30 a 34 | 35 a 39 | 40 a 44 | 45 a 49 | 50 y más |
| Total                           | 107 943                | 100,0 | 0,2                               | 10,2    | 26,0    | 26,8    | 21,5    | 11,6    | 3,2     | 0,3     | 0,1      |
| Provincia Lima                  | 95 923                 | 100,0 | 0,2                               | 9,9     | 25,9    | 26,9    | 21,8    | 11,7    | 3,3     | 0,3     | 0,1      |
| Prov. Const. Callao             | 10 665                 | 100,0 | 0,3                               | 12,9    | 27,9    | 25,7    | 19,3    | 10,5    | 2,9     | 0,3     | 0,0      |
| Otras provincias del país       | 1 355                  | 100,0 | 0,1                               | 10,0    | 22,9    | 27,4    | 21,3    | 13,9    | 4,0     | 0,4     | 0,2      |

Nota: No incluye el total de nacidos vivos con información no especificada

Fuente: INEI - Informe estadístico del nacido vivo, 2000

En el año 2000, del total nacidos vivos de madres de 15-19 años de edad, el 36,1% es de aquellas que tienen 19 años, 28,1% de madres con 18 años y 4,3% es de madres

que tenían 15 años. También se observa que en los años 1999-2000, las madres menores de 15 años de edad aportaron 174 y 183 nacidos vivos, respectivamente.

Cuadro 4.2  
NACIDOS VIVOS DE MADRES ADOLESCENTES, 1999-2000

| Edad de la madre   | Nacidos vivos |       | Porcentaje de nacidos vivos |       |
|--------------------|---------------|-------|-----------------------------|-------|
|                    | 1999          | 2000  | 1999                        | 2000  |
| Total              | 10943         | 11053 | 100,0                       | 100,0 |
| 15 años            | 456           | 470   | 4,2                         | 4,3   |
| 16 años            | 1251          | 1157  | 11,4                        | 10,5  |
| 17 años            | 2235          | 2327  | 20,4                        | 21,1  |
| 18 años            | 3114          | 3107  | 28,5                        | 28,1  |
| 19 años            | 3887          | 3992  | 35,5                        | 36,1  |
| Menores de 15 años | 174           | 183   |                             |       |

Fuente: INEI - Informe estadístico del nacido vivo, 1999-2000.

Respecto al total de nacidos vivos de madres adolescentes (15 -19 años), es importante resaltar el incremento de nacidos

vivos de madres que tienen nivel educativo superior no universitario, al pasar de 3,2% en el año 1999 a 4,8% en el 2000.

**Cuadro 4.3**  
**NACIDOS VIVOS DE MADRES ADOLESCENTES SEGUN NIVEL DE INSTRUCCION, 1999-2000**

| Nivel de instrucción      | Nacidos vivos |              | Porcentaje de nacidos vivos |              |
|---------------------------|---------------|--------------|-----------------------------|--------------|
|                           | 1999          | 2000         | 1999                        | 2000         |
| <b>Total</b>              | <b>10602</b>  | <b>10915</b> | <b>100,0</b>                | <b>100,0</b> |
| Sin nivel educativo       | 38            | 36           | 0,4                         | 0,3          |
| Primaria                  | 1112          | 1120         | 10,5                        | 10,3         |
| Secundaria                | 8882          | 8985         | 83,7                        | 82,3         |
| Superior no universitaria | 334           | 523          | 3,2                         | 4,8          |
| Superior universitaria    | 236           | 251          | 2,2                         | 2,3          |

Nota: No incluye el total de nacidos vivos con información no especificada

Fuente : INEI - Informe estadístico del nacido vivo, 1999-2000

## 4.2 Nacidos vivos por nivel de instrucción de la madre

El nivel educativo de la madre es un aspecto importante en el desarrollo de las poblaciones, en la prevención de los embarazos no deseados, en la demanda y acceso a los servicios de salud.

En el Area Metropolitana de Lima-Callao, el 33,2% de nacidos vivos es de madres que tienen nivel de instrucción superior: 15,7% de superior no universitaria y 17,5% de superior universitaria. Respecto al nivel secundario, un poco más de la mitad de los nacidos vivos es de madres que tienen este nivel.

**Cuadro 4.4**  
**NACIDOS VIVOS POR NIVEL DE INSTRUCCION, SEGUN RESIDENCIA HABITUAL DE LA MADRE, 2000**

| Residencia habitual de la madre | Total de nacidos vivos | Total        | Nivel de instrucción de la madre |            |             |                  |               |
|---------------------------------|------------------------|--------------|----------------------------------|------------|-------------|------------------|---------------|
|                                 |                        |              | Ningún nivel                     | Primaria   | Secundaria  | No universitaria | Universitaria |
| <b>Total</b>                    | <b>106 492</b>         | <b>100,0</b> | <b>0,5</b>                       | <b>8,9</b> | <b>57,3</b> | <b>15,7</b>      | <b>17,5</b>   |
| Provincia Lima                  | 94 600                 | 100,0        | 0,5                              | 9,0        | 56,7        | 15,5             | 18,2          |
| Prov. Const. Callao             | 10 577                 | 100,0        | 0,4                              | 7,6        | 63,2        | 17,9             | 10,8          |
| Otras provincias del país       | 1 315                  | 100,0        | 0,9                              | 10,0       | 54,1        | 15,7             | 19,2          |

Nota: No incluye el total de nacidos vivos con información no especificada

Fuente : INEI - Informe estadístico del nacido vivo, 2000

En relación al nivel educativo y edad de la madre, se observa que en el grupo de los nacidos vivos de madres menores de 20 años, el 10,6% es de madres que tienen primaria

completa o incompleta, 82,1% de aquellas que han concluido o tienen algún grado o año aprobado en secundaria y el 7,0% es de madres con superior completa o incompleta.

**Cuadro 4.5**  
**NACIDOS VIVOS POR NIVEL DE INSTRUCCION, SEGUN**  
**GRUPOS DE EDAD DE LA MADRE, 2000**

| Edad de la madre | Total de nacidos vivos | Total        | Nivel de instrucción de la madre |            |             |                  |               |
|------------------|------------------------|--------------|----------------------------------|------------|-------------|------------------|---------------|
|                  |                        |              | Ningún nivel                     | Primaria   | Secundaria  | No universitaria | Universitaria |
| <b>Total</b>     | <b>106 005</b>         | <b>100,0</b> | <b>0,5</b>                       | <b>8,9</b> | <b>57,5</b> | <b>15,7</b>      | <b>17,4</b>   |
| Menos 20         | 11 096                 | 100,0        | 0,3                              | 10,6       | 82,1        | 4,7              | 2,3           |
| 20 a 24          | 27 647                 | 100,0        | 0,3                              | 8,0        | 69,2        | 14,2             | 8,5           |
| 25 a 29          | 28 398                 | 100,0        | 0,3                              | 7,7        | 54,6        | 18,9             | 18,5          |
| 30 a 34          | 22 816                 | 100,0        | 0,4                              | 8,0        | 45,2        | 18,8             | 27,6          |
| 35 a +           | 16 048                 | 100,0        | 1,4                              | 12,5       | 42,9        | 16,3             | 27,0          |

Nota: No incluye el total de nacidos vivos con información no especificada

Fuente : INEI- Informe estadístico del nacido vivo, 2000

### 4.3 Nacidos vivos por estado conyugal de la madre

El estado conyugal es importante en las investigaciones demográficas y sociales porque constituye un indicador de la estabilidad familiar y de la protección de la mujer y el niño.

En el año 2000, se observa que del total de nacidos vivos registrados en el Area Metropolitana de Lima-Callao, el 90,2% es de madres unidas: 48,5% convivientes y 41,7% casadas, y el 9,3% es de madres solteras, siendo la mayor proporción en aquellas madres menores de 20 años (28,1%) y en madres con nivel secundario (10,3%).

**Cuadro 4.6**  
**NACIDOS VIVOS POR ESTADO CONYUGAL DE LA MADRE, SEGUN CARACTERISTICAS, 2000**

| Características                         | Distribución porcentual por estado conyugal |                |                                |                 |              | Total de nacidos vivos |
|---|---|----------------|--------------------------------|-----------------|--------------|------------------------|
|   | Madres unidas                               |                | Madres anteriormente unidas 1/ | Madres solteras | Total        |                        |
|   | Convivientes                                | Casadas        |                                |                 |              |                        |
| <b>Total</b>                            | <b>48,5</b>                                 | <b>41,7</b>    | <b>0,6</b>                     | <b>9,3</b>      | <b>100,0</b> | <b>107788</b>          |
|   | <b>(52271)</b>                              | <b>(44905)</b> | <b>(607)</b>                   | <b>(10005)</b>  |              |                        |
| <b>Resid. habit. de la madre</b>        |   |                |                                |                 |              |                        |
| Provincia Lima                          | 48,2  | 41,8           | 0,6                            | 9,4             | 100,0        | 95863                  |
| Provincia Const. Callao                 | 51,6  | 39,7           | 0,3                            | 8,4             | 100,0        | 10573                  |
| Otras provincias del país               | 44,8  | 44,4           | 1,0                            | 9,8             | 100,0        | 1352                   |
| <b>Edad de la madre</b>                 |   |                |                                |                 |              |                        |
| Menos de 20 años                        | 63,2  | 8,1            | 0,5                            | 28,1            | 100,0        | 11132                  |
| 20-29 años                              | 55,2  | 35,0           | 0,5                            | 9,3             | 100,0        | 56552                  |
| 30-39 años                              | 34,8  | 60,5           | 0,7                            | 4,0             | 100,0        | 35483                  |
| 40-49 años                              | 32,8  | 62,7           | 0,9                            | 3,7             | 100,0        | 3814                   |
| 50 años a más                           | 46,8  | 45,6           | 1,3                            | 6,3             | 100,0        | 79                     |
| <b>Nivel de instrucción de la madre</b> |   |                |                                |                 |              |                        |
| Sin nivel educativo                     | 57,3  | 32,6           | 1,0                            | 9,2             | 100,0        | 524                    |
| Primaria                                | 67,4  | 24,6           | 0,5                            | 7,5             | 100,0        | 9424                   |
| Secundaria                              | 57,8  | 31,3           | 0,6                            | 10,3            | 100,0        | 60682                  |
| Superior no universitaria               | 33,2  | 57,6           | 0,4                            | 8,7             | 100,0        | 16643                  |
| Superior universitaria                  | 21,5  | 70,9           | 0,6                            | 7,0             | 100,0        | 18466                  |

Nota: No incluye el total de nacidos vivos con información no especificada

1/ Incluye divorciadas, separadas y viudas

Fuente : INEI - Informe estadístico del nacido vivo, 2000

En el cuadro siguiente, se observa una tendencia creciente de nacidos vivos de

madres solteras, al pasar de 6 mil 114 en el año 1986 a 10 mil 005 en el 2000.

**Cuadro 4.7**  
**NACIDOS VIVOS DE MADRES SOLTERAS, 1986,1990,1998,2000**

| Residencia habitual de la madre | 1986          |             |            | 1990          |             |            | 1998          |             |            | 2000          |              |            |
|---------------------------------|---------------|-------------|------------|---------------|-------------|------------|---------------|-------------|------------|---------------|--------------|------------|
|                                 | Total         | Solteras    | %          | Total         | Solteras    | %          | Total         | Solteras    | %          | Total         | Solteras     | %          |
| <b>Total</b>                    | <b>103971</b> | <b>6114</b> | <b>5,9</b> | <b>109760</b> | <b>6942</b> | <b>6,3</b> | <b>106521</b> | <b>9144</b> | <b>8,6</b> | <b>108707</b> | <b>10005</b> | <b>9,3</b> |
| Provincia Lima                  | 99545         | 5898        | 5,9        | 95182         | 6318        | 6,6        | 95175         | 8280        | 8,7        | 96610         | 8981         | 9,3        |
| Provincia Const. Callao         | 4041          | 196         | 4,9        | 9792          | 518         | 5,3        | 10487         | 786         | 7,5        | 10702         | 891          | 8,3        |
| Otras provincias del país       | 385           | 20          | 5,2        | 4786          | 106         | 2,2        | 859           | 78          | 9,1        | 1395          | 133          | 9,5        |

Fuente: INEI- Informe estadístico del nacido vivo, 1986, 1990, 1998, 2000

Al observar el nivel educativo, según el estado conyugal de la madre, los resultados reflejan que en el año 2000, del total de nacidos vivos de madres en estado de convivencia (convivientes), la mayor proporción es de aquellas que tienen nivel

secundario (68,5%), seguido por el nivel superior que es de 18,6%. En caso contrario, del total de nacidos vivos de madres casadas la mayor proporción (51,4%) es de madres con nivel superior.

**Cuadro 4.8**  
**NACIDOS VIVOS SEGUN ESTADO CONYUGAL Y NIVEL DE INSTRUCCION DE LA MADRE, 1999-2000**

| Estado conyugal/civil y nivel de instrucción de la madre | Nacidos vivos  |                | Porcentaje de nacidos vivos |              |
|--|----------------|----------------|-----------------------------|--------------|
|  | 1999           | 2000           | 1999                        | 2000         |
| <b>Total</b>   | <b>105 262</b> | <b>105 739</b> |                             |              |
| <b>Conviviente</b>                                       | <b>48 406</b>  | <b>51 231</b>  | <b>100,0</b>                | <b>100,0</b> |
| Sin nivel educativo                                      | 364            | 300            | 0,8                         | 0,6          |
| Primaria   | 5 690          | 6 354          | 11,8                        | 12,4         |
| Secundaria   | 34 917         | 35 075         | 72,1                        | 68,5         |
| Superior no universitaria                                | 3 814          | 5 529          | 7,9                         | 10,8         |
| Superior universitaria                                   | 3 621          | 3 973          | 7,5                         | 7,8          |
| <b>Casada</b>  | <b>46 926</b>  | <b>44 130</b>  | <b>100,0</b>                | <b>100,0</b> |
| Sin nivel educativo                                      | 193            | 171            | 0,4                         | 0,4          |
| Primaria   | 2 272          | 2 314          | 4,8                         | 5,2          |
| Secundaria   | 22 135         | 18 964         | 47,2                        | 43,0         |
| Superior no universitaria                                | 7 280          | 9 593          | 15,5                        | 21,7         |
| Superior universitaria                                   | 15 046         | 13 088         | 32,1                        | 29,7         |
| <b>Anteriormente unidas</b>                              | <b>447</b>     | <b>597</b>     | <b>100,0</b>                | <b>100,0</b> |
| Sin nivel educativo                                      | 7              | 5              | 1,6                         | 0,8          |
| Primaria   | 53             | 45             | 11,9                        | 7,5          |
| Secundaria   | 276            | 366            | 61,7                        | 61,3         |
| Superior no universitaria                                | 55             | 69             | 12,3                        | 11,6         |
| Superior universitaria                                   | 56             | 112            | 12,5                        | 18,8         |
| <b>Soltera</b>   | <b>9 483</b>   | <b>9 781</b>   | <b>100,0</b>                | <b>100,0</b> |
| Sin nivel educativo                                      | 34             | 48             | 0,4                         | 0,5          |
| Primaria   | 610            | 711            | 6,4                         | 7,3          |
| Secundaria   | 6 549          | 6 277          | 69,1                        | 64,2         |
| Superior no universitaria                                | 1 047          | 1 452          | 11,0                        | 14,8         |
| Superior universitaria                                   | 1 243          | 1 293          | 13,1                        | 13,2         |

Nota: No incluye el total de nacidos vivos con información no especificada

Fuente: INEI - Informe estadístico del nacido vivo, 1999-2000

#### 4.4 Nacidos vivos por ocupación de la madre

En el año 2000, del total de nacidos vivos (102, 818) en el Area Metropolitana de Lima - Callao, 75,181 de ellos (73,1%) es de madres que declararon ser amas de

casa o estudiante, es decir, conforman el grupo de NO PEA y 27,637 (26,9%) es de madres que estuvieron trabajando.

**Cuadro 4.9**  
NACIDOS VIVOS DE MADRES QUE CONFORMAN LA PEA Y NO PEA, SEGUN RESIDENCIA HABITUAL DE LA MADRE, 2000

| Residencia habitual de la madre | PEA 1/        |        |     |       |       |       |     |       | NO PEA        | Total de nacidos vivos 2/ |
|---------------------------------|---------------|--------|-----|-------|-------|-------|-----|-------|---------------|---------------------------|
|                                 | Total         | 1      | 2   | 3     | 4     | 5     | 6   | 7     |               |                           |
| <b>Total</b>                    | <b>27 637</b> | 12 669 | 134 | 5 669 | 4 412 | 2 785 | 127 | 1 841 | <b>75 181</b> | <b>102 818</b>            |
| Provincia Lima                  | 25 245        | 11 675 | 122 | 5 030 | 4 097 | 2 551 | 107 | 1 663 | 66 502        | 91 747                    |
| Prov. Const. Callao             | 2 025         | 817    | 11  | 567   | 257   | 200   | 16  | 157   | 7 759         | 9 784                     |
| Resto provincias del país       | 367           | 177    | 1   | 72    | 58    | 34    | 4   | 21    | 920           | 1 287                     |

1/ Profesionales y técnicos (1), Funcionarios públicos superiores y gerentes (2), Personal administrativo y trabajadores asimilados (3), Comerciantes, vendedores y ocupaciones afines (4), Trabajadores de los servicios (5), Trabajadores agrícolas, forestales y pesqueros (6), Trabajadores no agrícolas y conductores (7).

2/ No incluye los nacidos vivos con información no especificada

Fuente: INEI - Informe estadístico del nacido vivo, 2000

Respecto al total de nacidos vivos de madres que conforman la PEA (27,637), el 45,8% es de madres que se desempeñan como profesionales y técnicos, 20,5% de personal administrativo y trabajadores asimilados, 16,0% de madres dedicadas al comercio y venta, 10,1% de madres

trabajadoras en diversos servicios y 6,7% es de madres que trabajan como obreras en diferentes actividades como: tratamiento de la madera, artes gráficas, fabricación de plásticos, panadería, labra de metales, operadores de radio y emisoras, tejedoras, modistas, entre otras.

**Cuadro 4.10**  
NACIDOS VIVOS SEGUN GRUPO OCUPACIONAL DE LA MADRE, 2000

| Grupo Ocupacional                                 | Nacidos Vivos |              |
|---|---------------|--------------|
|   | Total         | Porcentaje   |
| <b>Total</b>                                      | <b>27 637</b> | <b>100,0</b> |
| Profesionales y técnicos                          | 12 669        | 45,8         |
| Funcionarios públicos, superiores y gerentes      | 134           | 0,5          |
| Personal administrativo y trabajadores asimilados | 5 669         | 20,5         |
| Comerciantes, vendedores y ocupaciones afines     | 4 412         | 16,0         |
| Trabajadores de los servicios                     | 2 785         | 10,1         |
| Trabajadores agrícolas, forestales y pesqueros    | 127           | 0,5          |
| Trabajadores no agrícolas y conductores           | 1 841         | 6,7          |

Fuente: INEI - Informe estadístico del nacido vivo, 2000





# **ANEXO METODOLOGICO**





## V. ANEXO METODOLOGICO

### 1. PRODUCCION DE LAS ESTADISTICAS VITALES - NACIMIENTOS

#### Recopilación

Los métodos de recolección de la información sobre nacimientos son: (i) "el método de enumeración", que es utilizado en los censos y encuestas especializadas; (ii) "el método de registro" que toma como fuente los registros administrativos y (iii) el de estimación indirecta, que se utiliza en ausencia o defecto de los dos anteriores.

Para producir estadísticas de nacimientos, el INEI utiliza como fuente el método de registro civil. Se realizaron visitas a las 49 Oficinas de Registro Civil de las Municipalidades distritales de las provincias de Lima y Callao a fin de recolectar los informes estadísticos de nacimientos correspondientes a los años 1999-2000.

#### Procesamiento de datos

Para el procesamiento de datos se utilizó el software "IMPS", que es un sistema integrado de procesamiento para micro-computador, y realiza las principales tareas en el procesamiento de datos: ingreso, consistencia, imputación, tabulación y administración de datos.

Se ingresa información de 20 variables investigadas a través del informe estadístico de nacimiento: sexo y fecha de nacimiento del nacido vivo, sitio de ocurrencia, persona que atendió el parto, condición y tipo de parto, duración del embarazo, edad, nivel de instrucción, ocupación, residencia habitual y total de embarazos de la madre, entre otras.

#### Presentación de datos

La información presentada en el presente documento responde a la necesidad

y prioridad de los principales usuarios, como: Ministerio de Salud para los programas de vigilancia nutricional y atención materno - perinatal e instituciones vinculadas a estudios del menor, asimismo, permite validar la información obtenida a través de las proyecciones de población.

Los cuadros se presentan con información sociodemográfica de los nacimientos, teniendo en cuenta las principales variables como: sexo, peso al nacer, atención en el parto, características de la madre como: edad, nivel educativo, estado conyugal y ocupación de la madre, entre otras, clasificados según la residencia habitual de la madre.

### 2. COBERTURA DE ESTADISTICAS DE NACIMIENTO

Se estima que anualmente en el Area Metropolitana de Lima-Callao, ocurrirán aproximadamente 134 mil nacimientos, sin embargo, al 31 de diciembre del 2001 se recopiló un total de 110 mil 390 y 108 mil 707 informes estadísticos de nacimientos ocurridos en los años 1999 y 2000, respectivamente.

Es preciso mencionar que el número de nacimientos informados en este documento no es el total de los nacimientos ocurridos en los años 1999 y 2000, dado que existe facultad para inscribir los nacimientos vencido el plazo de ley, es decir, vía extraordinaria. Por lo tanto, para interpretar los resultados de este documento es necesario tener en consideración las limitaciones de cobertura.

**Cuadro 2.1**  
**NACIMIENTOS REGISTRADOS E INFORMADOS, 1999-2000**

| Lugar de residencia habitual de la madre | Total de nacidos vivos |               |
|--|------------------------|---------------|
|  | Año de nacimiento      |               |
|  | 1999                   | 2000          |
| <b>Total</b>                             | <b>110 390</b>         | <b>108707</b> |
| Provincia Lima                           | 97 665                 | 96 610        |
| Provincia Const. Callao                  | 11 350                 | 10 702        |
| Otras provincias del país                | 1 375                  | 1 395         |

Fuente: INEI – Informe estadístico del nacido vivo, 1999-2000

De los nacimientos ocurridos en los años 1999 y 2000 e informados al INEI, el 6,0% y 5,1% respectivamente, fueron inscritos en forma extraordinaria.

**Cuadro 2.2**  
**OPORTUNIDAD EN LA INSCRIPCIÓN DE NACIMIENTOS, 1999-2000**

| Residencia habitual de la madre | Año y Tipo de Inscripción |                       |                            |                        |                       |                            |
|---------------------------------|---------------------------|-----------------------|----------------------------|------------------------|-----------------------|----------------------------|
|                                 | 1999                      |                       |                            | 2000                   |                       |                            |
|                                 | Total de nacidos vivos    | Inscripción ordinaria | Inscripción extraordinaria | Total de nacidos vivos | Inscripción ordinaria | Inscripción extraordinaria |
| <b>Total</b>                    | <b>110390</b>             | <b>94,0</b>           | <b>6,0</b>                 | <b>108707</b>          | <b>94,9</b>           | <b>5,1</b>                 |
| Provincia Lima                  | 97665                     | 93,8                  | 6,2                        | 96610                  | 94,9                  | 5,1                        |
| Provincia Const. Callao         | 11350                     | 95,7                  | 4,3                        | 10702                  | 94,4                  | 5,6                        |
| Otras provincias del país       | 1375                      | 92,7                  | 7,3                        | 1 395                  | 94,3                  | 5,7                        |

Fuente: INEI – Informe estadístico del nacido vivo, 1999-2000

En los años 1999 y 2000, la omisión en las estadísticas de nacimientos es de 17 y 19 por ciento, respectivamente. Este porcentaje es global, es decir, incluye tanto

la omisión por registro (nacimientos no inscritos en el Registro Civil), como la omisión por remisión (nacimientos inscritos en el Registro Civil, pero no informados al INEI).

**Cuadro 2.3**  
**OMISIÓN ESTIMADA DE LAS ESTADÍSTICAS DE NACIMIENTOS 1999 - 2000**

| Año  | Nacimientos estimados | Nacimientos informados al INEI | Omisión |
|------|-----------------------|--------------------------------|---------|
| 1999 | 134152                | 110390                         | 17,7    |
| 2000 | 134291                | 108707                         | 19,1    |

Fuente: INEI – Proyecciones Departamentales de Población, 1995-2025

Entre las causas que explican la omisión o subregistro de nacimientos, se menciona el desconocimiento en los plazos para inscribir, la falta de conocimiento sobre la importancia de las inscripciones oportunas, la ausencia del padre para inscribir al nacido vivo, cuando se trata de madres solteras o convivientes, entre otras. Asimismo, el hecho de tener un plazo indefinido para inscribir, contribuye a contar con mayor número de inscripciones extraordinarias (tardías).

### Nacimientos registrados

Con la finalidad de obtener información oportuna de los hechos vitales registrados a nivel del Área Metropolitana de Lima-Callao, se realiza una encuesta en las oficinas de registro civil, permitiendo conocer el comportamiento de los hechos vitales inscritos en forma ordinaria y extraordinaria.

Se observa que los nacimientos inscritos vía ordinaria están disminuyendo, al pasar de 114 mil 603 en el año 1996 a 85 mil

253 en el 2000. En caso contrario, ocurre en la inscripción extraordinaria, donde el número de los nacimientos registrados por esta vía está aumentando, al pasar de 14 mil 466 inscritos en el año 1996 a 44 mil 852 en el año 2000.

El plazo para registrar la ocurrencia del nacimiento se establece en los artículos 23° y 24° del Reglamento de Inscripciones del Registro Nacional de Identificación y Estado Civil. En el artículo 23° se establece que las inscripciones de los nacimientos producidos en los hospitales del Ministerio de Salud y del Instituto Peruano de Seguridad Social, se realizará obligatoriamente dentro del tercer día de producido el nacimiento, en las Oficinas de Registro Civil instaladas en dichas dependencias. En el artículo 24°, del mismo Reglamento, se establece que los nacimientos no ocurridos en los Centros de Salud mencionados en el artículo 23° del Reglamento, deberán ser inscritos dentro de los 30 días siguientes de ocurrido el hecho.

Cuadro 2.4  
NACIMIENTOS REGISTRADOS POR TIPO DE  
INSCRIPCIÓN, 1996-2000

| Año de inscripción | Tipo de inscripción |                |
|--------------------|---------------------|----------------|
|                    | Ordinaria           | Extraordinaria |
| 1996               | 114603              | 14466          |
| 1997               | 107064              | 28861          |
| 1998               | 92764               | 33940          |
| 1999               | 90113               | 39243          |
| 2000               | 85253               | 44852          |

Fuente: INEI - Encuesta de Cobertura de Hechos Vitales

## 3. DEFINICIONES BASICAS

### Nacimiento vivo

Es la expulsión o extracción completa del vientre de la madre, de un producto de la concepción, prescindiendo de la duración del embarazo, y que después de tal separación respire o manifieste cualquier otro

signo de vida, tal como el latido del corazón, pulsaciones del cordón umbilical o movimiento efectivo de músculos voluntarios, según haya sido cortado o no el cordón umbilical y esté o no unida la placenta; cada producto de tal alumbramiento se considera nacido vivo.

## **Lugar de inscripción**

Es la localidad geográfica donde está ubicada la Oficina del Registro Civil en la que se inscribió el nacimiento

## **Residencia habitual de la madre**

Es la localidad geográfica donde reside habitualmente o donde tiene establecido su domicilio permanente la madre del nacido vivo.

## **Sitio de ocurrencia**

Es el sitio donde ocurrió el nacimiento: Hospital o Clínica, Centro de Salud, Puesto de Salud, Domicilio u otro lugar.

## **Peso del niño al nacer**

Es el peso determinado inmediatamente después del parto y debe expresarse en gramos.

## **Nivel de instrucción de la madre**

Es el grado más alto de educación alcanzado por la madre dentro del sistema educacional del país.

## **Estado conyugal de la madre**

Es la situación de la madre del recién nacido en relación al estado civil, en el momento que ocurrió el nacimiento.

## **Inscripción ordinaria de nacimiento**

Es la inscripción del nacimiento dentro del plazo de ley establecido (30 días).

## **Inscripción extraordinaria de nacimiento**

Es la inscripción del nacimiento, cuando se ha vencido el plazo de ley.

## **Informe Estadístico**

Es la unidad de análisis en el que se presenta las características del nacido vivo, datos del parto y características de la madre.

### **4. RELACION DE VARIABLES QUE CONTIENE EL INFORME ESTADÍSTICO DE NACIDO VIVO**

#### **1. Datos del Nacido Vivo**

- Sexo
- Fecha y Lugar de nacimiento
- Peso al nacer

#### **2. Datos del parto**

- Sitio de ocurrencia
- Atención y tipo de parto
- Condición del Parto
- Duración del Embarazo

#### **3. Datos de la Madre**

- Edad
- Residencia habitual
- Lugar de nacimiento
- Nivel de Instrucción
- Ocupación
- Estado conyugal/marital
- Embarazos e hijos

#### **4. Datos de Ubicación Geográfica**

- Lugar de Inscripción
- Fecha de Inscripción

### **5. IMPORTANCIA DE LAS PRINCIPALES VARIABLES INVESTIGADAS**

#### **Lugar de residencia habitual**

Para el estudio de las variables sobre natalidad es fundamental clasificar los resultados según el lugar de residencia habitual. De esta manera cada distrito podrá:

1. Disponer del número efectivo de nacimientos que ocurrieron en la población de esa jurisdicción, independientemente del lugar de ocurrencia.
2. Calcular el crecimiento vegetativo y armonizar los datos con censos de población y estimar las tasas para cada subdivisión geográfica sobre la base de la población correspondiente.

## **Natalidad**

La tasa bruta de natalidad relaciona todos los nacimientos acaecidos en una población dada con la población total. Es un índice de la velocidad relativa con que aumenta la población mediante los nacimientos.

### **Tasa bruta anual de natalidad**

Es el número de nacidos vivos por 1000 habitantes en un determinado año.

### **Edad de la madre**

La tabulación de los nacidos vivos por edad de la madre permite, el estudio de la fecundidad, de los diferenciales de fecundidad, el cálculo de tasas de reproducción, entre otros. Por ello, la información sobre la edad es esencial para los estudios demográficos y los programas de salud.

### **Nivel de instrucción materno**

La Organización de las Naciones Unidas, a través de su Oficina de Estadística, recomienda en "Principios y Recomendaciones para un Sistema de Estadísticas Vitales" categorizar el nivel de instrucción de la madre en siete grupos: analfabeta, primaria incompleta, primaria completa, secundaria incompleta, secundaria completa, superior universitaria incompleta y completa.

## **Peso al nacer**

El peso del niño al nacer se expresa en gramos y permite hacer una clasificación por intervalos desde 500 gramos a más. El nacimiento de un niño con bajo peso al nacer es un problema por las complicaciones que presentan. La alta frecuencia de neonatos de bajo peso al nacer (< 2.500 gramos), se observa en países o regiones en vías de desarrollo y su alta incidencia se acompaña frecuentemente con otros indicadores de riesgo elevado.

## **Edad gestacional**

La edad gestacional es un parámetro de fundamental importancia al nacer, ya que a partir del mismo se toman innumerables medidas de atención y/o prevención del neonato. Si se utiliza esta variable asociada a peso al nacer, sirve para diagnosticar el estado de nutrición fetal.

## **Estado Conyugal**

Los nacidos vivos se presentan teniendo en cuenta la situación conyugal de la madre, asociado a otras variables.

## **Sitio de ocurrencia y persona que atendió el parto**

Para evaluar la utilización de los servicios de salud y recursos de asistencia médica, resulta útil tener en cuenta el sitio de ocurrencia y la persona que atendió el parto. Estos datos permiten apreciar el nivel de institucionalización del mismo en las distintas jurisdicciones. Desde el punto de vista estrictamente sanitario, son importantes porque permiten evaluar las condiciones de riesgo en que ha acaecido el parto. Desde este punto de vista, el parto no institucional comprende los nacidos vivos acaecidos en domicilio o en otro lugar como: la calle, cárcel, a bordo de un vehículo, entre otros.

## 6. ESTRATEGIAS PARA EL MEJORAMIENTO DE LAS ESTADISTICAS VITALES

Los estudios demográficos sobre los hechos vitales (nacimientos y defunciones) están limitados por diversas causas, como la omisión en la inscripción, retraso en el envío de los informes estadísticos, información incompleta, entre otras. Existe la necesidad de obtener y producir estadísticas vitales en forma oportuna y confiable, y por ello, de formular las recomendaciones siguientes:


- Mejorar los mecanismos de comunicación entre los sectores vinculados.
- Promover campañas de motivación para la inscripción oportuna de los nacimientos.
- Las Municipalidades provinciales y distritales deben remitir mensualmente los informes estadísticos de los hechos vitales a los establecimientos de salud correspondientes.
- Elevar la jerarquía de las estadísticas vitales y otorgarle la misma importancia que tienen los censos y encuestas, promoviendo su utilización por parte de los investigadores.
- Mantener un programa de evaluación de la cobertura y calidad de las estadísticas vitales.
- Crear comités de coordinación a nivel departamental para el mejoramiento de las estadísticas vitales.



# **ANEXO ESTADISTICO**







**Area Metropolitana  
de Lima-Callao:  
Nacimientos registrados  
e informados a nivel  
provincial, 1999 - 2000**



**CUADRO N° 01**  
**AREA METROPOLITANA DE LIMA-CALLAO: NACIDOS VIVOS REGISTRADOS E INFORMADOS,**  
**POR SEXO DEL NACIDO VIVO, SEGUN RESIDENCIA HABITUAL Y**  
**GRUPOS DE EDAD DE LA MADRE, 1999**

| RESIDENCIA HABITUAL<br>Y GRUPOS DE EDAD<br>DE LA MADRE | TOTAL<br>NACIDOS<br>VIVOS | SEXO DEL NACIDO VIVO |               |
|--|---------------------------|----------------------|---------------|
|  |                           | HOMBRES              | MUJERES       |
| <b>TOTAL</b>   | <b>110 390</b>            | <b>56 555</b>        | <b>53 835</b> |
| MENOS DE 15 AÑOS                                       | 174                       | 93                   | 81            |
| DE 15 A 19 AÑOS  | 10 943                    | 5 682                | 5 261         |
| DE 20 A 24 AÑOS  | 28 600                    | 14 626               | 13 974        |
| DE 25 A 29 AÑOS  | 28 386                    | 14 551               | 13 835        |
| DE 30 A 34 AÑOS  | 22 824                    | 11 588               | 11 236        |
| DE 35 A 39 AÑOS  | 12 654                    | 6 561                | 6 093         |
| DE 40 A 44 AÑOS  | 3 344                     | 1 708                | 1 636         |
| DE 45 A 49 AÑOS  | 256                       | 133                  | 123           |
| DE 50 Y MAS AÑOS                                       | 37                        | 13                   | 24            |
| NO DETERMINADO   | 3 172                     | 1 600                | 1 572         |
| <b>PROVINCIA LIMA</b>                                  | <b>97 665</b>             | <b>50 099</b>        | <b>47 566</b> |
| MENOS DE 15 AÑOS                                       | 140                       | 71                   | 69            |
| DE 15 A 19 AÑOS  | 9 321                     | 4 841                | 4 480         |
| DE 20 A 24 AÑOS  | 25 213                    | 12 913               | 12 300        |
| DE 25 A 29 AÑOS  | 25 191                    | 12 900               | 12 291        |
| DE 30 A 34 AÑOS  | 20 369                    | 10 352               | 10 017        |
| DE 35 A 39 AÑOS  | 11 261                    | 5 884                | 5 377         |
| DE 40 A 44 AÑOS  | 2 946                     | 1 518                | 1 428         |
| DE 45 A 49 AÑOS  | 222                       | 117                  | 105           |
| DE 50 Y MAS AÑOS                                       | 35                        | 13                   | 22            |
| NO DETERMINADO   | 2 967                     | 1 490                | 1 477         |
| <b>PROV. CONST. CALLAO</b>                             | <b>11 350</b>             | <b>5 726</b>         | <b>5 624</b>  |
| MENOS DE 15 AÑOS                                       | 32                        | 21                   | 11            |
| DE 15 A 19 AÑOS  | 1 483                     | 760                  | 723           |
| DE 20 A 24 AÑOS  | 3 053                     | 1 543                | 1 510         |
| DE 25 A 29 AÑOS  | 2 851                     | 1 452                | 1 399         |
| DE 30 A 34 AÑOS  | 2 175                     | 1 093                | 1 082         |
| DE 35 A 39 AÑOS  | 1 236                     | 602                  | 634           |
| DE 40 A 44 AÑOS  | 351                       | 166                  | 185           |
| DE 45 A 49 AÑOS  | 30                        | 14                   | 16            |
| DE 50 Y MAS AÑOS                                       | 2                         | -                    | 2             |
| NO DETERMINADO   | 137                       | 75                   | 62            |
| <b>OTRAS PROVINCIAS */</b>                             | <b>1 375</b>              | <b>730</b>           | <b>645</b>    |
| MENOS DE 15 AÑOS                                       | 2                         | 1                    | 1             |
| DE 15 A 19 AÑOS  | 139                       | 81                   | 58            |
| DE 20 A 24 AÑOS  | 334                       | 170                  | 164           |
| DE 25 A 29 AÑOS  | 344                       | 199                  | 145           |
| DE 30 A 34 AÑOS  | 280                       | 143                  | 137           |
| DE 35 A 39 AÑOS  | 157                       | 75                   | 82            |
| DE 40 A 44 AÑOS  | 47                        | 24                   | 23            |
| DE 45 A 49 AÑOS  | 4                         | 2                    | 2             |
| NO DETERMINADO   | 68                        | 35                   | 33            |

\*/ Nacimientos cuya residencia habitual de la madre es una provincia diferente al ámbito que comprende el Area Metropolitana de Lima-Callao.

NOTA: Se dispone de datos desagregados a nivel distrital en la oficina central del INEI.

FUENTE: INEI - Informe estadístico del nacido vivo, 1999.

**CUADRO N° 02**  
**AREA METROPOLITANA DE LIMA-CALLAO: NACIDOS VIVOS REGISTRADOS E INFORMADOS POR PERSONA**  
**QUE ATENDIO EL PARTO SEGUN RESIDENCIA HABITUAL DE LA MADRE Y**  
**SITIO DE OCURRENCIA, 1999**

| RESIDENCIA HABITUAL<br>DE LA MADRE Y<br>SITIO DE OCURRENCIA | TOTAL<br>NACIDOS<br>VIVOS | PERSONA QUE ATENDIO EL PARTO |                |                             |                        |                      |                     |              | NO<br>DETERMI-<br>NADO |
|---|---------------------------|------------------------------|----------------|-----------------------------|------------------------|----------------------|---------------------|--------------|------------------------|
|   |                           | MEDICO                       | OBSTE-<br>TRIZ | OTRO 1/<br>PROFE-<br>SIONAL | PERSONAL 2/<br>TECNICO | PROMOTOR<br>DE SALUD | PARTERA<br>EMPIRICA | OTRO         |                        |
| <b>TOTAL</b>  | <b>110 390</b>            | <b>62 739</b>                | <b>43 387</b>  | <b>458</b>                  | <b>241</b>             | <b>219</b>           | <b>1 411</b>        | <b>1 917</b> | <b>18</b>              |
| HOSPITAL O CLINICA  | 96 733                    | 60 691                       | 34 756         | 387                         | 21                     | -                    | -                   | 877          | 1                      |
| CENTRO DE SALUD   | 6 555                     | 956                          | 5 580          | 4                           | 3                      | 1                    | -                   | 11           | -                      |
| PUESTO DE SALUD   | 144                       | 39                           | 64             | 2                           | 1                      | 16                   | 19                  | 3            | -                      |
| DOMICILIO   | 5 242                     | 844                          | 1 564          | 62                          | 211                    | 200                  | 1 381               | 978          | 2                      |
| OTRO 3/   | 1 694                     | 207                          | 1 419          | 3                           | 5                      | 2                    | 10                  | 48           | -                      |
| NO DETERMINADO  | 22                        | 2                            | 4              | -                           | -                      | -                    | 1                   | -            | 15                     |
| <b>PROVINCIA LIMA</b>                                       | <b>97 665</b>             | <b>57 109</b>                | <b>36 709</b>  | <b>417</b>                  | <b>192</b>             | <b>199</b>           | <b>1 220</b>        | <b>1 802</b> | <b>17</b>              |
| HOSPITAL O CLINICA  | 86 348                    | 55 339                       | 29 764         | 372                         | 19                     | -                    | -                   | 853          | 1                      |
| CENTRO DE SALUD   | 4 855                     | 792                          | 4 046          | 2                           | 3                      | 1                    | -                   | 11           | -                      |
| PUESTO DE SALUD   | 129                       | 35                           | 59             | -                           | 1                      | 15                   | 17                  | 2            | -                      |
| DOMICILIO   | 4 672                     | 750                          | 1 450          | 40                          | 165                    | 181                  | 1 193               | 891          | 2                      |
| OTRO 3/   | 1 641                     | 191                          | 1 386          | 3                           | 4                      | 2                    | 10                  | 45           | -                      |
| NO DETERMINADO  | 20                        | 2                            | 4              | -                           | -                      | -                    | -                   | -            | 14                     |
| <b>PROV. CONST. CALLAO</b>                                  | <b>11 350</b>             | <b>4 883</b>                 | <b>6 135</b>   | <b>34</b>                   | <b>43</b>              | <b>18</b>            | <b>147</b>          | <b>90</b>    | <b>-</b>               |
| HOSPITAL O CLINICA  | 9 313                     | 4 657                        | 4 622          | 11                          | 2                      | -                    | -                   | 21           | -                      |
| CENTRO DE SALUD   | 1 560                     | 143                          | 1 416          | 1                           | -                      | -                    | -                   | -            | -                      |
| PUESTO DE SALUD   | 6                         | 1                            | 3              | -                           | -                      | 1                    | 1                   | -            | -                      |
| DOMICILIO   | 442                       | 71                           | 78             | 22                          | 40                     | 17                   | 146                 | 68           | -                      |
| OTRO 3/   | 29                        | 11                           | 16             | -                           | 1                      | -                    | -                   | 1            | -                      |
| <b>OTRAS PROVINCIAS */</b>                                  | <b>1 375</b>              | <b>747</b>                   | <b>543</b>     | <b>7</b>                    | <b>6</b>               | <b>2</b>             | <b>44</b>           | <b>25</b>    | <b>1</b>               |
| HOSPITAL O CLINICA  | 1 072                     | 695                          | 370            | 4                           | -                      | -                    | -                   | 3            | -                      |
| CENTRO DE SALUD   | 140                       | 21                           | 118            | 1                           | -                      | -                    | -                   | -            | -                      |
| PUESTO DE SALUD   | 9                         | 3                            | 2              | 2                           | -                      | -                    | 1                   | 1            | -                      |
| DOMICILIO   | 128                       | 23                           | 36             | -                           | 6                      | 2                    | 42                  | 19           | -                      |
| OTRO 3/   | 24                        | 5                            | 17             | -                           | -                      | -                    | -                   | 2            | -                      |
| NO DETERMINADO  | 2                         | -                            | -              | -                           | -                      | -                    | 1                   | -            | 1                      |

1/ Enfermera, Odontólogo, etc.

2/ Sanitario, Auxiliar de enfermería, etc.

3/ Consultorio médico, campo, etc.

\*/ Nacimientos cuya residencia habitual de la madre es una provincia diferente al ámbito que comprende el Area Metropolitana de Lima-Callao

NOTA: Se dispone de datos desagregados a nivel distrital en la oficina central del INEI

FUENTE: INEI - Informe estadístico del nacido vivo, 1999

**CUADRO N° 03**  
**AREA METROPOLITANA DE LIMA-CALLAO: NACIDOS VIVOS REGISTRADOS E INFORMADOS, POR PESO AL NACER,**  
**SEGUN RESIDENCIA HABITUAL DE LA MADRE, ORDEN DE NACIMIENTO DEL NACIDO VIVO, 1999**

| RESIDENCIA HABITUAL<br>DE LA MADRE Y ORDEN<br>DE NACIMIENTO DEL<br>NACIDO VIVO 1/ | TOTAL<br>NACIDOS<br>VIVOS | PESO AL NACER (gramos) |                   |                   |                   |                   |                  | NO<br>DETER-<br>MINADO |
|---|---------------------------|------------------------|-------------------|-------------------|-------------------|-------------------|------------------|------------------------|
|   |                           | MENOS DE<br>1000       | DE 1000<br>A 1499 | DE 1500<br>A 2499 | DE 2500<br>A 3499 | DE 3500<br>A 4499 | DE 4500<br>Y MAS |                        |
| <b>TOTAL</b>  | <b>110 390</b>            | <b>109</b>             | <b>353</b>        | <b>4 553</b>      | <b>64 127</b>     | <b>38 341</b>     | <b>860</b>       | <b>2 047</b>           |
| HOMBRES   | 56 555                    | 58                     | 157               | 2 171             | 30 420            | 22 127            | 589              | 1 033                  |
| MUJERES   | 53 835                    | 51                     | 196               | 2 382             | 33 707            | 16 214            | 271              | 1 014                  |
| PRIMERO   | 52 035                    | 53                     | 146               | 2 198             | 33 155            | 15 464            | 223              | 796                    |
| HOMBRES   | 26 899                    | 25                     | 70                | 1 074             | 16 028            | 9 134             | 164              | 404                    |
| MUJERES   | 25 136                    | 28                     | 76                | 1 124             | 17 127            | 6 330             | 59               | 392                    |
| SEGUNDO   | 32 227                    | 26                     | 108               | 1 231             | 17 764            | 12 243            | 277              | 578                    |
| HOMBRES   | 16 333                    | 14                     | 44                | 580               | 8 195             | 7 029             | 180              | 291                    |
| MUJERES   | 15 894                    | 12                     | 64                | 651               | 9 569             | 5 214             | 97               | 287                    |
| TERCERO   | 15 253                    | 16                     | 55                | 614               | 7 870             | 6 203             | 191              | 304                    |
| HOMBRES   | 7 757                     | 9                      | 28                | 284               | 3 664             | 3 489             | 130              | 153                    |
| MUJERES   | 7 496                     | 7                      | 27                | 330               | 4 206             | 2 714             | 61               | 151                    |
| CUARTO  | 6 247                     | 7                      | 27                | 305               | 3 150             | 2 495             | 87               | 176                    |
| HOMBRES   | 3 176                     | 5                      | 10                | 128               | 1 483             | 1 400             | 55               | 95                     |
| MUJERES   | 3 071                     | 2                      | 17                | 177               | 1 667             | 1 095             | 32               | 81                     |
| QUINTO  | 2 547                     | 4                      | 13                | 107               | 1 236             | 1 061             | 49               | 77                     |
| HOMBRES   | 1 297                     | 4                      | 4                 | 56                | 586               | 577               | 33               | 37                     |
| MUJERES   | 1 250                     | -                      | 9                 | 51                | 650               | 484               | 16               | 40                     |
| SEXTO   | 1 106                     | 1                      | 1                 | 49                | 499               | 492               | 23               | 41                     |
| HOMBRES   | 580                       | 1                      | -                 | 26                | 243               | 276               | 19               | 15                     |
| MUJERES   | 526                       | -                      | 1                 | 23                | 256               | 216               | 4                | 26                     |
| SEPTIMO Y MAS   | 904                       | 2                      | 1                 | 47                | 413               | 364               | 10               | 67                     |
| HOMBRES   | 471                       | -                      | 1                 | 21                | 196               | 211               | 8                | 34                     |
| MUJERES   | 433                       | 2                      | -                 | 26                | 217               | 153               | 2                | 33                     |
| NO DETERMINADO  | 71                        | -                      | 2                 | 2                 | 40                | 19                | -                | 8                      |
| HOMBRES   | 42                        | -                      | -                 | 2                 | 25                | 11                | -                | 4                      |
| MUJERES   | 29                        | -                      | 2                 | -                 | 15                | 8                 | -                | 4                      |
| <b>PROVINCIA LIMA</b>   | <b>97 665</b>             | <b>89</b>              | <b>297</b>        | <b>3 947</b>      | <b>56 438</b>     | <b>34 380</b>     | <b>783</b>       | <b>1 731</b>           |
| HOMBRES   | 50 099                    | 51                     | 131               | 1 885             | 26 797            | 19 822            | 538              | 875                    |
| MUJERES   | 47 566                    | 38                     | 166               | 2 062             | 29 641            | 14 558            | 245              | 856                    |
| PRIMERO   | 45 701                    | 42                     | 121               | 1 893             | 29 000            | 13 775            | 205              | 665                    |
| HOMBRES   | 23 651                    | 23                     | 56                | 923               | 14 022            | 8 135             | 151              | 341                    |
| MUJERES   | 22 050                    | 19                     | 65                | 970               | 14 978            | 5 640             | 54               | 324                    |
| SEGUNDO   | 28 741                    | 23                     | 94                | 1 081             | 15 776            | 11 026            | 251              | 490                    |
| HOMBRES   | 14 580                    | 12                     | 36                | 510               | 7 279             | 6 328             | 163              | 252                    |
| MUJERES   | 14 161                    | 11                     | 58                | 571               | 8 497             | 4 698             | 88               | 238                    |
| TERCERO   | 13 582                    | 13                     | 43                | 536               | 6 971             | 5 591             | 169              | 259                    |
| HOMBRES   | 6 909                     | 8                      | 25                | 253               | 3 245             | 3 134             | 117              | 127                    |
| MUJERES   | 6 673                     | 5                      | 18                | 283               | 3 726             | 2 457             | 52               | 132                    |
| CUARTO  | 5 550                     | 5                      | 23                | 269               | 2 787             | 2 231             | 83               | 152                    |
| HOMBRES   | 2 813                     | 3                      | 9                 | 113               | 1 317             | 1 241             | 52               | 78                     |
| MUJERES   | 2 737                     | 2                      | 14                | 156               | 1 470             | 990               | 31               | 74                     |
| QUINTO  | 2 259                     | 4                      | 12                | 88                | 1 078             | 968               | 43               | 66                     |
| HOMBRES   | 1 173                     | 4                      | 4                 | 48                | 522               | 534               | 29               | 32                     |
| MUJERES   | 1 086                     | -                      | 8                 | 40                | 556               | 434               | 14               | 34                     |
| SEXTO   | 988                       | 1                      | 1                 | 44                | 436               | 448               | 22               | 36                     |
| HOMBRES   | 526                       | 1                      | -                 | 22                | 217               | 254               | 18               | 14                     |
| MUJERES   | 462                       | -                      | 1                 | 22                | 219               | 194               | 4                | 22                     |
| SEPTIMO Y MAS   | 790                       | 1                      | 1                 | 35                | 357               | 328               | 10               | 58                     |
| HOMBRES   | 415                       | -                      | 1                 | 15                | 173               | 189               | 8                | 29                     |
| MUJERES   | 375                       | 1                      | -                 | 20                | 184               | 139               | 2                | 29                     |
| NO DETERMINADO  | 54                        | -                      | 2                 | 1                 | 33                | 13                | -                | 5                      |
| HOMBRES   | 32                        | -                      | -                 | 1                 | 22                | 7                 | -                | 2                      |
| MUJERES   | 22                        | -                      | 2                 | -                 | 11                | 6                 | -                | 3                      |

Continúa...

**CUADRO N° 03**  
**AREA METROPOLITANA DE LIMA-CALLAO: NACIDOS VIVOS REGISTRADOS E INFORMADOS, POR PESO AL NACER,**  
**SEGUN RESIDENCIA HABITUAL DE LA MADRE, ORDEN DE NACIMIENTO DEL NACIDO VIVO, 1999**

| RESIDENCIA HABITUAL<br>DE LA MADRE Y ORDEN<br>DE NACIMIENTO DEL<br>NACIDO VIVO 1/ | TOTAL<br>NACIDOS<br>VIVOS | PESO AL NACER (gramos) |                   |                   |                   |                   |                  | NO<br>DETER-<br>MINADO |
|---|---------------------------|------------------------|-------------------|-------------------|-------------------|-------------------|------------------|------------------------|
|   |                           | MENOS DE<br>1000       | DE 1000<br>A 1499 | DE 1500<br>A 2499 | DE 2500<br>A 3499 | DE 3500<br>A 4499 | DE 4500<br>Y MAS |                        |
| <b>PROV. CONST. CALLAO</b>  | <b>11 350</b>             | <b>16</b>              | <b>44</b>         | <b>520</b>        | <b>6 903</b>      | <b>3 528</b>      | <b>69</b>        | <b>270</b>             |
| HOMBRES   | 5 726                     | 5                      | 20                | 241               | 3 237             | 2 043             | 43               | 137                    |
| MUJERES   | 5 624                     | 11                     | 24                | 279               | 3 666             | 1 485             | 26               | 133                    |
| <b>PRIMERO</b>  | <b>5 752</b>              | <b>10</b>              | <b>19</b>         | <b>271</b>        | <b>3 778</b>      | <b>1 539</b>      | <b>18</b>        | <b>117</b>             |
| HOMBRES   | 2 934                     | 2                      | 12                | 136               | 1 817             | 899               | 13               | 55                     |
| MUJERES   | 2 818                     | 8                      | 7                 | 135               | 1 961             | 640               | 5                | 62                     |
| <b>SEGUNDO</b>  | <b>3 072</b>              | <b>1</b>               | <b>11</b>         | <b>130</b>        | <b>1 758</b>      | <b>1 076</b>      | <b>22</b>        | <b>74</b>              |
| HOMBRES   | 1 522                     | -                      | 5                 | 58                | 795               | 618               | 13               | 33                     |
| MUJERES   | 1 550                     | 1                      | 6                 | 72                | 963               | 458               | 9                | 41                     |
| <b>TERCERO</b>  | <b>1 467</b>              | <b>2</b>               | <b>9</b>          | <b>67</b>         | <b>793</b>        | <b>537</b>        | <b>19</b>        | <b>40</b>              |
| HOMBRES   | 736                       | 1                      | 2                 | 26                | 367               | 305               | 10               | 25                     |
| MUJERES   | 731                       | 1                      | 7                 | 41                | 426               | 232               | 9                | 15                     |
| <b>CUARTO</b>   | <b>611</b>                | <b>2</b>               | <b>4</b>          | <b>23</b>         | <b>328</b>        | <b>229</b>        | <b>4</b>         | <b>21</b>              |
| HOMBRES   | 322                       | 2                      | 1                 | 8                 | 153               | 139               | 3                | 16                     |
| MUJERES   | 289                       | -                      | 3                 | 15                | 175               | 90                | 1                | 5                      |
| <b>QUINTO</b>   | <b>242</b>                | <b>-</b>               | <b>1</b>          | <b>16</b>         | <b>140</b>        | <b>72</b>         | <b>5</b>         | <b>8</b>               |
| HOMBRES   | 111                       | -                      | -                 | 6                 | 62                | 37                | 3                | 3                      |
| MUJERES   | 131                       | -                      | 1                 | 10                | 78                | 35                | 2                | 5                      |
| <b>SEXTO</b>  | <b>103</b>                | <b>-</b>               | <b>-</b>          | <b>2</b>          | <b>55</b>         | <b>41</b>         | <b>1</b>         | <b>4</b>               |
| HOMBRES   | 47                        | -                      | -                 | 2                 | 22                | 21                | 1                | 1                      |
| MUJERES   | 56                        | -                      | -                 | -                 | 33                | 20                | -                | 3                      |
| <b>SEPTIMO Y MAS</b>  | <b>94</b>                 | <b>1</b>               | <b>-</b>          | <b>11</b>         | <b>47</b>         | <b>30</b>         | <b>-</b>         | <b>5</b>               |
| HOMBRES   | 47                        | -                      | -                 | 5                 | 19                | 20                | -                | 3                      |
| MUJERES   | 47                        | 1                      | -                 | 6                 | 28                | 10                | -                | 2                      |
| <b>NO DETERMINADO</b>   | <b>9</b>                  | <b>-</b>               | <b>-</b>          | <b>-</b>          | <b>4</b>          | <b>4</b>          | <b>-</b>         | <b>1</b>               |
| HOMBRES   | 7                         | -                      | -                 | -                 | 2                 | 4                 | -                | 1                      |
| MUJERES   | 2                         | -                      | -                 | -                 | 2                 | -                 | -                | -                      |
| <b>OTRAS PROVINCIAS 2/</b>  | <b>1 375</b>              | <b>4</b>               | <b>12</b>         | <b>86</b>         | <b>786</b>        | <b>433</b>        | <b>8</b>         | <b>46</b>              |
| HOMBRES   | 730                       | 2                      | 6                 | 45                | 386               | 262               | 8                | 21                     |
| MUJERES   | 645                       | 2                      | 6                 | 41                | 400               | 171               | -                | 25                     |
| <b>PRIMERO</b>  | <b>582</b>                | <b>1</b>               | <b>6</b>          | <b>34</b>         | <b>377</b>        | <b>150</b>        | <b>-</b>         | <b>14</b>              |
| HOMBRES   | 314                       | -                      | 2                 | 15                | 189               | 100               | -                | 8                      |
| MUJERES   | 268                       | 1                      | 4                 | 19                | 188               | 50                | -                | 6                      |
| <b>SEGUNDO</b>  | <b>414</b>                | <b>2</b>               | <b>3</b>          | <b>20</b>         | <b>230</b>        | <b>141</b>        | <b>4</b>         | <b>14</b>              |
| HOMBRES   | 231                       | 2                      | 3                 | 12                | 121               | 83                | 4                | 6                      |
| MUJERES   | 183                       | -                      | -                 | 8                 | 109               | 58                | -                | 8                      |
| <b>TERCERO</b>  | <b>204</b>                | <b>1</b>               | <b>3</b>          | <b>11</b>         | <b>106</b>        | <b>75</b>         | <b>3</b>         | <b>5</b>               |
| HOMBRES   | 112                       | -                      | 1                 | 5                 | 52                | 50                | 3                | 1                      |
| MUJERES   | 92                        | 1                      | 2                 | 6                 | 54                | 25                | -                | 4                      |
| <b>CUARTO</b>   | <b>86</b>                 | <b>-</b>               | <b>-</b>          | <b>13</b>         | <b>35</b>         | <b>35</b>         | <b>-</b>         | <b>3</b>               |
| HOMBRES   | 41                        | -                      | -                 | 7                 | 13                | 20                | -                | 1                      |
| MUJERES   | 45                        | -                      | -                 | 6                 | 22                | 15                | -                | 2                      |
| <b>QUINTO</b>   | <b>46</b>                 | <b>-</b>               | <b>-</b>          | <b>3</b>          | <b>18</b>         | <b>21</b>         | <b>1</b>         | <b>3</b>               |
| HOMBRES   | 13                        | -                      | -                 | 2                 | 2                 | 6                 | 1                | 2                      |
| MUJERES   | 33                        | -                      | -                 | 1                 | 16                | 15                | -                | 1                      |
| <b>SEXTO</b>  | <b>15</b>                 | <b>-</b>               | <b>-</b>          | <b>3</b>          | <b>8</b>          | <b>3</b>          | <b>-</b>         | <b>1</b>               |
| HOMBRES   | 7                         | -                      | -                 | 2                 | 4                 | 1                 | -                | -                      |
| MUJERES   | 8                         | -                      | -                 | 1                 | 4                 | 2                 | -                | 1                      |
| <b>SEPTIMO Y MAS</b>  | <b>20</b>                 | <b>-</b>               | <b>-</b>          | <b>1</b>          | <b>9</b>          | <b>6</b>          | <b>-</b>         | <b>4</b>               |
| HOMBRES   | 9                         | -                      | -                 | 1                 | 4                 | 2                 | -                | 2                      |
| MUJERES   | 11                        | -                      | -                 | -                 | 5                 | 4                 | -                | 2                      |
| <b>NO DETERMINADO</b>   | <b>8</b>                  | <b>-</b>               | <b>-</b>          | <b>1</b>          | <b>3</b>          | <b>2</b>          | <b>-</b>         | <b>2</b>               |
| HOMBRES   | 3                         | -                      | -                 | 1                 | 1                 | -                 | -                | 1                      |
| MUJERES   | 5                         | -                      | -                 | -                 | 2                 | 2                 | -                | 1                      |

1/ La variable ORDEN DE NACIMIENTO está recodificada en base a la suma de las variables: "NUMERO DE HIJOS ACTUALMENTE VIVOS" y "NUMERO DE HIJOS QUE FALLECIERON".

2/ Nacimientos cuya residencia habitual de la madre es una provincia diferente al ámbito que comprende el Area Metropolitana de Lima-Callao

NOTA: Se dispone de datos desagregados a nivel distrital en la oficina central del INEI

FUENTE: INEI - Informe estadístico del nacido vivo, 1999

**CUADRO N° 04**  
**AREA METROPOLITANA DE LIMA-CALLAO: NACIDOS VIVOS POR DURACION DEL EMBARAZO, SEGUN**  
**RESIDENCIA HABITUAL DE LA MADRE Y PESO AL NACER, 1999**

| RESIDENCIA HABITUAL DE LA MADRE Y PESO AL NACER (gr.) | DURACION DEL EMBARAZO |            |           |                    |           |              |                    |            |              |              |                |               |              |              |              |           |            |           |  | MES NO ESPECIFICADO |
|---|-----------------------|------------|-----------|--------------------|-----------|--------------|--------------------|------------|--------------|--------------|----------------|---------------|--------------|--------------|--------------|-----------|------------|-----------|--|---------------------|
|   | 07 MESES Y SEMANAS    |            |           | 08 MESES Y SEMANAS |           |              | 09 MESES Y SEMANAS |            |              | 10 MESES     |                |               | N.E.         |              |              |           |            |           |  |                     |
|   | TOTAL                 | 0          | 1         | 2                  | 3         | TOTAL        | 0                  | 1          | 2            | 3            | TOTAL          | 0             |              | 1            | 2            | 3         |            |           |  |                     |
| <b>TOTAL</b>  | <b>110 390</b>        | <b>175</b> | <b>25</b> | <b>59</b>          | <b>45</b> | <b>4 069</b> | <b>1 042</b>       | <b>374</b> | <b>1 478</b> | <b>1 175</b> | <b>105 796</b> | <b>97 469</b> | <b>1 559</b> | <b>1 518</b> | <b>5 237</b> | <b>13</b> | <b>209</b> | <b>12</b> |  |                     |
| NO SE PESO  | 1 086                 | 3          | -         | -                  | -         | 38           | 19                 | 2          | 7            | 10           | 1 037          | 909           | 18           | 13           | 97           | -         | 8          | -         |  |                     |
| MEÑOS DE 1000   | 109                   | 31         | 25        | 3                  | 1         | 2            | 2                  | -          | -            | -            | 76             | 75            | -            | -            | 1            | -         | -          | -         |  |                     |
| 1000 A 1499 GR  | 353                   | 59         | 39        | 6                  | 9         | 36           | 29                 | 3          | 3            | 1            | 258            | 255           | 3            | -            | -            | -         | -          | -         |  |                     |
| 1500 A 2499 GR  | 4 553                 | 175        | 89        | 12                 | 45        | 562          | 290                | 77         | 137          | 58           | 3 814          | 3 653         | 53           | 27           | 81           | -         | 1          | 1         |  |                     |
| 2500 A 3499 GR  | 64 127                | 33         | 17        | 3                  | 4         | 2 708        | 576                | 253        | 1 059        | 820          | 61 271         | 56 554        | 984          | 896          | 2 831        | 6         | 110        | 5         |  |                     |
| 3500 A 4499 GR  | 38 341                | -          | -         | -                  | -         | 698          | 116                | 39         | 259          | 284          | 37 551         | 34 319        | 488          | 572          | 2 165        | 7         | 90         | 2         |  |                     |
| 4500 Y MAS GR   | 860                   | -          | -         | -                  | -         | 5            | -                  | -          | 4            | 1            | 855            | 774           | 12           | 9            | 60           | -         | -          | -         |  |                     |
| NO ESPECIFICADO                                       | 961                   | 3          | 2         | 1                  | -         | 20           | 10                 | -          | 9            | 1            | 934            | 930           | 1            | 1            | 2            | -         | 4          | -         |  |                     |
| <b>PROVINCIA LIMA</b>                                 | <b>97 665</b>         | <b>137</b> | <b>17</b> | <b>51</b>          | <b>35</b> | <b>3 300</b> | <b>837</b>         | <b>296</b> | <b>1 244</b> | <b>923</b>   | <b>94 012</b>  | <b>87 821</b> | <b>1 016</b> | <b>1 036</b> | <b>4 126</b> | <b>13</b> | <b>101</b> | <b>12</b> |  |                     |
| NO SE PESO  | 908                   | 2          | -         | -                  | -         | 31           | 16                 | -          | 6            | 9            | 872            | 796           | 9            | 9            | 58           | -         | 3          | -         |  |                     |
| MEÑOS DE 1000   | 89                    | 24         | 20        | 1                  | 1         | 2            | 2                  | -          | -            | -            | 63             | 62            | -            | -            | 1            | -         | -          | -         |  |                     |
| 1000 A 1499 GR  | 297                   | 46         | 30        | 6                  | 5         | 28           | 21                 | 3          | 3            | 1            | 223            | 220           | 3            | -            | -            | -         | -          | -         |  |                     |
| 1500 A 2499 GR  | 3 947                 | 140        | 70        | 7                  | 42        | 450          | 222                | 61         | 117          | 50           | 3 356          | 3 228         | 41           | 24           | 63           | -         | 1          | 1         |  |                     |
| 2500 A 3499 GR  | 56 438                | 27         | 14        | 3                  | 3         | 2 176        | 474                | 200        | 881          | 621          | 54 174         | 50 636        | 631          | 637          | 2 264        | 6         | 56         | 5         |  |                     |
| 3500 A 4499 GR  | 34 380                | -          | -         | -                  | -         | 591          | 94                 | 32         | 225          | 240          | 33 745         | 31 363        | 324          | 358          | 1 693        | 7         | 42         | 2         |  |                     |
| 4500 Y MAS GR   | 783                   | -          | -         | -                  | -         | 5            | -                  | -          | 4            | 1            | 778            | 718           | 7            | 7            | 46           | -         | -          | -         |  |                     |
| NO ESPECIFICADO                                       | 823                   | 1          | 1         | -                  | -         | 17           | 8                  | -          | 8            | 1            | 801            | 798           | 1            | 1            | 1            | -         | 4          | -         |  |                     |
| <b>PROV. CONST. CALLAO</b>                            | <b>11 350</b>         | <b>60</b>  | <b>35</b> | <b>8</b>           | <b>7</b>  | <b>693</b>   | <b>174</b>         | <b>67</b>  | <b>214</b>   | <b>238</b>   | <b>10 491</b>  | <b>8 506</b>  | <b>513</b>   | <b>464</b>   | <b>1 008</b> | -         | <b>106</b> | -         |  |                     |
| NO SE PESO  | 148                   | 1          | 1         | -                  | -         | 4            | 2                  | -          | 1            | 1            | 138            | 90            | 9            | 3            | 36           | -         | 5          | -         |  |                     |
| MEÑOS DE 1000   | 16                    | 7          | 5         | 2                  | -         | -            | -                  | -          | -            | -            | -              | 9             | -            | -            | -            | -         | -          | -         |  |                     |
| 1000 A 1499 GR  | 44                    | 12         | 9         | -                  | 3         | 8            | 8                  | -          | -            | -            | 24             | 24            | -            | -            | -            | -         | -          | -         |  |                     |
| 1500 A 2499 GR  | 520                   | 32         | 16        | 5                  | 3         | 97           | 56                 | 16         | 18           | 7            | 390            | 361           | 9            | 3            | 17           | -         | 1          | -         |  |                     |
| 2500 A 3499 GR  | 6 903                 | 6          | 3         | -                  | 1         | 482          | 87                 | 45         | 163          | 187          | 6 363          | 5 272         | 339          | 247          | 505          | -         | 52         | -         |  |                     |
| 3500 A 4499 GR  | 3 528                 | -          | -         | -                  | -         | 99           | 19                 | 6          | 31           | 43           | 3 381          | 2 585         | 151          | 209          | 436          | -         | 48         | -         |  |                     |
| 4500 Y MAS GR   | 69                    | -          | -         | -                  | -         | -            | -                  | -          | -            | -            | 69             | 48            | 5            | 2            | 14           | -         | -          | -         |  |                     |
| NO ESPECIFICADO                                       | 122                   | 2          | 1         | 1                  | -         | 3            | 2                  | -          | 1            | -            | 117            | 117           | -            | -            | -            | -         | -          | -         |  |                     |
| <b>OTRAS PROVINCIAS <sup>1/</sup></b>                 | <b>1 375</b>          | <b>4</b>   | <b>3</b>  | <b>-</b>           | <b>1</b>  | <b>76</b>    | <b>31</b>          | <b>11</b>  | <b>20</b>    | <b>14</b>    | <b>1 293</b>   | <b>1 142</b>  | <b>30</b>    | <b>18</b>    | <b>103</b>   | -         | <b>2</b>   | -         |  |                     |
| NO SE PESO  | 30                    | -          | -         | -                  | -         | 3            | 1                  | 2          | -            | -            | 27             | 23            | -            | 1            | 3            | -         | -          | -         |  |                     |
| MEÑOS DE 1000   | 4                     | -          | -         | -                  | -         | -            | -                  | -          | -            | -            | 4              | 4             | -            | -            | -            | -         | -          | -         |  |                     |
| 1000 A 1499 GR  | 12                    | 1          | -         | -                  | 1         | -            | -                  | -          | -            | -            | 11             | 11            | -            | -            | -            | -         | -          | -         |  |                     |
| 1500 A 2499 GR  | 86                    | 3          | 3         | -                  | -         | 15           | 12                 | 2          | 1            | 68           | 64             | 64            | 3            | 1            | 1            | -         | -          | -         |  |                     |
| 2500 A 3499 GR  | 786                   | -          | -         | -                  | -         | 50           | 15                 | 8          | 15           | 12           | 734            | 646           | 14           | 12           | 62           | -         | 2          | -         |  |                     |
| 3500 A 4499 GR  | 433                   | -          | -         | -                  | -         | 8            | 3                  | 1          | 3            | 1            | 425            | 371           | 13           | 5            | 36           | -         | -          | -         |  |                     |
| 4500 Y MAS GR   | 8                     | -          | -         | -                  | -         | -            | -                  | -          | -            | -            | 8              | 8             | -            | -            | -            | -         | -          | -         |  |                     |
| NO ESPECIFICADO                                       | 16                    | -          | -         | -                  | -         | -            | -                  | -          | -            | -            | 16             | 15            | -            | -            | 1            | -         | -          | -         |  |                     |

<sup>1/</sup> Nacimientos cuya residencia habitual de la madre es una provincia diferente al ámbito que comprende el Area Metropolitana de Lima-Callao

NOTA: Se dispone de datos desagregados a nivel distrital en la oficina central del INEI

FUENTE: INEI - Informe estadístico del nacido vivo, 1999

**CUADRO N° 05**  
**AREA METROPOLITANA DE LIMA-CALLAO: NACIDOS VIVOS REGISTRADOS E INFORMADOS, POR ESTADO CONYUGAL,**  
**SEGÚN RESIDENCIA HABITUAL Y GRUPOS DE EDAD DE LA MADRE, 1999**

| RESIDENCIA HABITUAL<br>Y GRUPOS DE EDAD<br>DE LA MADRE | TOTAL<br>NACIDOS<br>VIVOS | ESTADO CIVIL/CONYUGAL |            |            |            |               |               | NO<br>DETERM. |
|--|---------------------------|-----------------------|------------|------------|------------|---------------|---------------|---------------|
|  |                           | CONVIVIENTE           | VIUDA      | DIVORCIADA | SEPARADA   | SOLTERA       | CASADA        |               |
| <b>TOTAL</b>   | <b>110 390</b>            | <b>50 599</b>         | <b>110</b> | <b>63</b>  | <b>294</b> | <b>10 024</b> | <b>48 606</b> | <b>694</b>    |
| MENOS DE 15 AÑOS                                       | 174                       | 51                    | -          | -          | 1          | 116           | 4             | 2             |
| DE 15 A 19 AÑOS  | 10 943                    | 7 018                 | 5          | 4          | 46         | 2 758         | 1 023         | 89            |
| DE 20 A 24 AÑOS  | 28 600                    | 17 229                | 22         | 9          | 92         | 3 533         | 7 551         | 164           |
| DE 25 A 29 AÑOS  | 28 386                    | 12 512                | 28         | 15         | 62         | 1 751         | 13 842        | 176           |
| DE 30 A 34 AÑOS  | 22 824                    | 7 497                 | 23         | 11         | 44         | 863           | 14 251        | 135           |
| DE 35 A 39 AÑOS  | 12 654                    | 3 770                 | 20         | 12         | 30         | 509           | 8 253         | 60            |
| DE 40 A 44 AÑOS  | 3 344                     | 979                   | 9          | 7          | 9          | 97            | 2 221         | 22            |
| DE 45 A 49 AÑOS  | 256                       | 67                    | -          | 1          | -          | 7             | 179           | 2             |
| DE 50 Y MAS AÑOS                                       | 37                        | 11                    | -          | -          | -          | 2             | 23            | 1             |
| NO DETERMINADO   | 3 172                     | 1 465                 | 3          | 4          | 10         | 388           | 1 259         | 43            |
| <b>PROVINCIA LIMA</b>                                  | <b>97 665</b>             | <b>44 442</b>         | <b>90</b>  | <b>57</b>  | <b>267</b> | <b>9 039</b>  | <b>43 269</b> | <b>501</b>    |
| MENOS DE 15 AÑOS                                       | 140                       | 39                    | -          | -          | 1          | 96            | 3             | 1             |
| DE 15 A 19 AÑOS  | 9 321                     | 5 923                 | 4          | 2          | 42         | 2 430         | 864           | 56            |
| DE 20 A 24 AÑOS  | 25 213                    | 15 193                | 13         | 9          | 85         | 3 190         | 6 607         | 116           |
| DE 25 A 29 AÑOS  | 25 191                    | 11 033                | 26         | 15         | 54         | 1 612         | 12 317        | 134           |
| DE 30 A 34 AÑOS  | 20 369                    | 6 648                 | 22         | 10         | 41         | 780           | 12 768        | 100           |
| DE 35 A 39 AÑOS  | 11 261                    | 3 317                 | 14         | 12         | 26         | 470           | 7 377         | 45            |
| DE 40 A 44 AÑOS  | 2 946                     | 834                   | 8          | 5          | 8          | 93            | 1 979         | 19            |
| DE 45 A 49 AÑOS  | 222                       | 61                    | -          | 1          | -          | 7             | 152           | 1             |
| DE 50 Y MAS AÑOS                                       | 35                        | 10                    | -          | -          | -          | 2             | 22            | 1             |
| NO DETERMINADO   | 2 967                     | 1 384                 | 3          | 3          | 10         | 359           | 1 180         | 28            |
| <b>PROV. CONST. CALLAO</b>                             | <b>11 350</b>             | <b>5 498</b>          | <b>18</b>  | <b>5</b>   | <b>22</b>  | <b>874</b>    | <b>4 784</b>  | <b>149</b>    |
| MENOS DE 15 AÑOS                                       | 32                        | 12                    | -          | -          | -          | 18            | 1             | 1             |
| DE 15 A 19 AÑOS  | 1 483                     | 1 003                 | 1          | 1          | 3          | 297           | 149           | 29            |
| DE 20 A 24 AÑOS  | 3 053                     | 1 823                 | 8          | -          | 7          | 305           | 869           | 41            |
| DE 25 A 29 AÑOS  | 2 851                     | 1 315                 | 2          | -          | 4          | 123           | 1 374         | 33            |
| DE 30 A 34 AÑOS  | 2 175                     | 755                   | -          | 1          | 3          | 72            | 1 315         | 29            |
| DE 35 A 39 AÑOS  | 1 236                     | 393                   | 6          | -          | 4          | 35            | 786           | 12            |
| DE 40 A 44 AÑOS  | 351                       | 132                   | 1          | 2          | 1          | 3             | 210           | 2             |
| DE 45 A 49 AÑOS  | 30                        | 5                     | -          | -          | -          | -             | 24            | 1             |
| DE 50 Y MAS AÑOS                                       | 2                         | 1                     | -          | -          | -          | -             | 1             | -             |
| NO DETERMINADO   | 137                       | 59                    | -          | 1          | -          | 21            | 55            | 1             |
| <b>OTRAS PROVINCIAS */</b>                             | <b>1 375</b>              | <b>659</b>            | <b>2</b>   | <b>1</b>   | <b>5</b>   | <b>111</b>    | <b>553</b>    | <b>44</b>     |
| MENOS DE 15 AÑOS                                       | 2                         | -                     | -          | -          | -          | 2             | -             | -             |
| DE 15 A 19 AÑOS  | 139                       | 92                    | -          | 1          | 1          | 31            | 10            | 4             |
| DE 20 A 24 AÑOS  | 334                       | 213                   | 1          | -          | -          | 38            | 75            | 7             |
| DE 25 A 29 AÑOS  | 344                       | 164                   | -          | -          | 4          | 16            | 151           | 9             |
| DE 30 A 34 AÑOS  | 280                       | 94                    | 1          | -          | -          | 11            | 168           | 6             |
| DE 35 A 39 AÑOS  | 157                       | 60                    | -          | -          | -          | 4             | 90            | 3             |
| DE 40 A 44 AÑOS  | 47                        | 13                    | -          | -          | -          | 1             | 32            | 1             |
| DE 45 A 49 AÑOS  | 4                         | 1                     | -          | -          | -          | -             | 3             | -             |
| NO DETERMINADO   | 68                        | 22                    | -          | -          | -          | 8             | 24            | 14            |

\*/ Nacimientos cuya residencia habitual de la madre es una provincia diferente al ámbito que comprende el Area Metropolitana de Lima-Callao

NOTA: Se dispone de datos desagregados a nivel distrital en la oficina central del INEI

FUENTE: INEI - Informe estadístico del nacido vivo, 1999



**CUADRO N° 06**  
**AREA METROPOLITANA DE LIMA-CALLAO: NACIDOS VIVOS REGISTRADOS E INFORMADOS, POR NIVEL DE INSTRUCCION,**  
**SEGUN RESIDENCIA HABITUAL DE LA MADRE Y SITIO DE OCURRENCIA, 1999**

| RESIDENCIA HABITUAL DE LA MADRE Y SITIO DE OCURRENCIA | NIVEL DE INSTRUCCION DE LA MADRE |              |               |               |              |              |                  |               |               |            |                |  |
|---|----------------------------------|--------------|---------------|---------------|--------------|--------------|------------------|---------------|---------------|------------|----------------|--|
|   | NINGUN NIVEL                     |              | PRIMARIA      |               | SECUNDARIA   |              | NO UNIVERSITARIA |               | UNIVERSITARIA |            | NO DETERMINADO |  |
|   | INCOMP.                          | COMPLETA     | INCOMP.       | COMPLETA      | INCOMP.      | COMPLETA     | INCOMP.          | COMPLETA      | INCOMP.       | COMPLETA   |                |  |
| <b>TOTAL NACIDOS VIVOS</b>                            | <b>601</b>                       | <b>5 452</b> | <b>14 343</b> | <b>49 892</b> | <b>3 698</b> | <b>8 538</b> | <b>3 825</b>     | <b>16 220</b> | <b>4 614</b>  |            |                |  |
| TOTAL   | 110 390                          | 62 739       | 155           | 1 048         | 1 989        | 27 836       | 1 884            | 5 677         | 2 520         | 13 424     | 2 931          |  |
| MEDICO  | 43 387                           | 269          | 1 705         | 2 901         | 20 531       | 2 701        | 1 237            | 2 682         | 1 352         |            |                |  |
| OBSTETRIZ   | 458                              | 3            | 10            | 22            | 51           | 193          | 23               | 46            | 11            | 24         | 75             |  |
| OTRO PROFESIONAL 1/                                   | 3                                | 3            | 22            | 32            | 56           | 95           | 7                | 6             | 1             | 6          | 13             |  |
| PERSONAL TECNICO 2/                                   | 241                              | 5            | 24            | 37            | 45           | 89           | 1                | 4             | 3             | 6          | 5              |  |
| PROMOTOR DE SALUD                                     | 219                              | 88           | 201           | 251           | 324          | 423          | 14               | 12            | 32            | 41         | 41             |  |
| PARTERA EMPRICA                                       | 1 411                            | 78           | 196           | 219           | 302          | 718          | 36               | 88            | 41            | 45         | 194            |  |
| OTRO  | 1 917                            | 18           | 1             | 1             | 3            | 7            | -                | 2             | -             | 1          | 3              |  |
| NO DETERMINADO  | -                                | -            | -             | -             | -            | -            | -                | -             | -             | -          | -              |  |
| <b>PROVINCIA LIMA</b>                                 | <b>539</b>                       | <b>2 834</b> | <b>12 328</b> | <b>43 957</b> | <b>3 091</b> | <b>7 331</b> | <b>3 502</b>     | <b>15 067</b> | <b>4 272</b>  |            |                |  |
| MEDICO  | 57 109                           | 139          | 942           | 1 758         | 4 657        | 25 487       | 1 599            | 4 971         | 2 315         | 12 527     | 2 714          |  |
| OBSTETRIZ   | 36 709                           | 247          | 1 495         | 2 490         | 6 990        | 17 063       | 1 409            | 2 210         | 1 123         | 2 433      | 1 249          |  |
| OTRO PROFESIONAL 1/                                   | 417                              | 2            | 6             | 19            | 40           | 178          | 19               | 45            | 10            | 24         | 74             |  |
| PERSONAL TECNICO 2/                                   | 192                              | 1            | 16            | 28            | 43           | 77           | 6                | 3             | 1             | 5          | 12             |  |
| PROMOTOR DE SALUD                                     | 199                              | 4            | 23            | 32            | 40           | 83           | 3                | 3             | 3             | 6          | 4              |  |
| PARTERA EMPRICA                                       | 1 220                            | 72           | 168           | 217           | 282          | 375          | 21               | 12            | 9             | 31         | 33             |  |
| OTRO  | 1 802                            | 74           | 183           | 199           | 273          | 687          | 36               | 85            | 41            | 40         | 184            |  |
| NO DETERMINADO  | 17                               | -            | 1             | 1             | 3            | 7            | -                | 2             | -             | 1          | 2              |  |
| <b>PROV. CONST. CALLAO</b>                            | <b>49</b>                        | <b>302</b>   | <b>1 814</b>  | <b>5 429</b>  | <b>551</b>   | <b>1 114</b> | <b>267</b>       | <b>967</b>    | <b>247</b>    |            |                |  |
| MEDICO  | 4 883                            | 12           | 83            | 198           | 548          | 2 073        | 256              | 650           | 165           | 740        | 158            |  |
| OBSTETRIZ   | 6 135                            | 20           | 180           | 356           | 1 183        | 3 261        | 287              | 455           | 98            | 221        | 74             |  |
| OTRO PROFESIONAL 1/                                   | 34                               | -            | 4             | 3             | 10           | 12           | 3                | -             | 1             | -          | 1              |  |
| PERSONAL TECNICO 2/                                   | 43                               | 2            | 5             | 4             | 11           | 15           | 1                | 3             | -             | 1          | 1              |  |
| PROMOTOR DE SALUD                                     | 18                               | -            | 1             | 5             | 5            | 5            | 1                | 1             | -             | -          | 1              |  |
| PARTERA EMPRICA                                       | 147                              | 12           | 24            | 28            | 33           | 38           | 4                | 2             | 3             | 1          | 2              |  |
| OTRO  | 90                               | 3            | 5             | 16            | 24           | 25           | -                | 3             | -             | 4          | 10             |  |
| NO DETERMINADO  | -                                | -            | -             | -             | -            | -            | -                | -             | -             | -          | -              |  |
| <b>OTRAS PROVINCIAS *1/</b>                           | <b>1 375</b>                     | <b>71</b>    | <b>98</b>     | <b>201</b>    | <b>506</b>   | <b>93</b>    | <b>56</b>        | <b>186</b>    | <b>56</b>     | <b>186</b> | <b>95</b>      |  |
| MEDICO  | 747                              | 4            | 23            | 33            | 70           | 276          | 29               | 56            | 40            | 157        | 59             |  |
| OBSTETRIZ   | 543                              | 2            | 30            | 55            | 114          | 207          | 26               | 36            | 16            | 28         | 29             |  |
| OTRO PROFESIONAL 1/                                   | 7                                | 1            | -             | 1             | 1            | 1            | 1                | 1             | -             | -          | -              |  |
| PERSONAL TECNICO 2/                                   | 6                                | -            | -             | 2             | 3            | 3            | -                | -             | -             | -          | -              |  |
| PROMOTOR DE SALUD                                     | 2                                | 1            | -             | 1             | 1            | 1            | -                | -             | -             | -          | -              |  |
| PARTERA EMPRICA                                       | 44                               | 4            | 9             | 6             | 9            | 10           | -                | -             | -             | -          | 6              |  |
| OTRO  | 25                               | 1            | 8             | 4             | 5            | 6            | -                | -             | -             | 1          | -              |  |
| NO DETERMINADO  | 1                                | -            | -             | -             | -            | -            | -                | -             | -             | -          | -              |  |

1/ Enfermera, Odontólogo, etc.

2/ Sanitario, Auxiliar de enfermería, etc.

\*1/ Nacimientos cuya residencia habitual de la madre es una provincia diferente al ámbito que comprende el Área Metropolitana de Lima-Callao.

NOTA: Se dispone de datos desagregados en la oficina central del INEI

FUENTE: INEI - Informe estadístico del nacido vivo, 1999

**CUADRO N° 08**  
**AREA METROPOLITANA DE LIMA-CALLAO: NACIDOS VIVOS REGISTRADOS E INFORMADOS,**  
**POR GRUPO OCUPACIONAL, SEGÚN RESIDENCIA HABITUAL DE LA MADRE Y**  
**PERSONA QUE ATENDIO EL PARTO, 1999**

| RESIDENCIA HABITUAL DE LA MADRE Y PERSONA QUE ATENDIO EL PARTO | GRUPO OCUPACIONAL DE LA MADRE |                               |                               |                                 |                             |                        |                                  |                                   |                         |                          |
|--|-------------------------------|-------------------------------|-------------------------------|---------------------------------|-----------------------------|------------------------|----------------------------------|-----------------------------------|-------------------------|--------------------------|
|  | TOTAL NACIDOS VIVOS           | PROF. TEC. Y TRAB. ASIMILADOS | FUNC. PUB. SUP. DM. ADM. EMP. | PERS. ADMIN. Y TRAB. ASIMILADOS | COMER. VEND. Y OCUP. AFINES | TRAB. DE LOS SERVICIOS | TRAB. AGRIC. FOREST. Y PESQUEROS | TRAB. NO AGRIC. COND. MAQ. Y VEH. | AMA DE CASA ESTUD. ETC. | OCUPACION NO DETERMINADA |
| <b>TOTAL</b>   | <b>110 390</b>                | <b>12 786</b>                 | <b>341</b>                    | <b>5 196</b>                    | <b>4 249</b>                | <b>2 766</b>           | <b>187</b>                       | <b>1 555</b>                      | <b>78 777</b>           | <b>4 533</b>             |
| MEDICO   | 62 739                        | 10 497                        | 324                           | 3 865                           | 2 372                       | 1 813                  | 99                               | 801                               | 40 902                  | 2 066                    |
| OBSTETRIZ  | 43 387                        | 2 178                         | 16                            | 1 292                           | 1 708                       | 853                    | 81                               | 722                               | 34 383                  | 2 154                    |
| OTRO PROFESIONAL 1/  | 458                           | 27                            | -                             | 8                               | 11                          | 8                      | -                                | 4                                 | 375                     | 25                       |
| PERSONAL TECNICO 2/  | 241                           | 3                             | 1                             | 2                               | 4                           | 3                      | 1                                | 2                                 | 210                     | 15                       |
| PROMOTOR DE SALUD  | 219                           | 2                             | -                             | 3                               | 4                           | 2                      | -                                | 1                                 | 198                     | 9                        |
| PARTERA EMPIRICA   | 1 411                         | 18                            | -                             | 8                               | 66                          | 26                     | 5                                | 9                                 | 1 149                   | 130                      |
| OTRO   | 1 917                         | 60                            | -                             | 18                              | 84                          | 61                     | 1                                | 16                                | 1 547                   | 130                      |
| NO DETERMINADO   | 18                            | 1                             | -                             | -                               | -                           | -                      | -                                | -                                 | 13                      | 4                        |
| <b>PROVINCIA LIMA</b>  | <b>97 665</b>                 | <b>11 808</b>                 | <b>322</b>                    | <b>4 469</b>                    | <b>3 911</b>                | <b>2 484</b>           | <b>137</b>                       | <b>1 410</b>                      | <b>69 384</b>           | <b>3 740</b>             |
| MEDICO   | 57 109                        | 9 746                         | 307                           | 3 397                           | 2 232                       | 1 636                  | 73                               | 734                               | 37 216                  | 1 768                    |
| OBSTETRIZ  | 36 709                        | 1 958                         | 14                            | 1 039                           | 1 533                       | 754                    | 58                               | 647                               | 28 992                  | 1 714                    |
| OTRO PROFESIONAL 1/  | 417                           | 27                            | -                             | 8                               | 11                          | 8                      | -                                | 4                                 | 336                     | 23                       |
| PERSONAL TECNICO 2/  | 192                           | 3                             | 1                             | 2                               | 3                           | 2                      | 1                                | 2                                 | 169                     | 9                        |
| PROMOTOR DE SALUD  | 199                           | 2                             | -                             | 2                               | 4                           | 2                      | -                                | 1                                 | 180                     | 8                        |
| PARTERA EMPIRICA   | 1 220                         | 17                            | -                             | 6                               | 50                          | 23                     | 4                                | 8                                 | 1 012                   | 100                      |
| OTRO   | 1 802                         | 54                            | -                             | 15                              | 78                          | 59                     | 1                                | 14                                | 1 466                   | 115                      |
| NO DETERMINADO   | 17                            | 1                             | -                             | -                               | -                           | -                      | -                                | -                                 | 13                      | 3                        |
| <b>PROV. CONST. CALLAO</b>                                     | <b>11 350</b>                 | <b>817</b>                    | <b>15</b>                     | <b>684</b>                      | <b>298</b>                  | <b>244</b>             | <b>42</b>                        | <b>122</b>                        | <b>8 510</b>            | <b>618</b>               |
| MEDICO   | 4 883                         | 613                           | 15                            | 439                             | 121                         | 151                    | 23                               | 54                                | 3 217                   | 250                      |
| OBSTETRIZ  | 6 135                         | 197                           | -                             | 240                             | 160                         | 89                     | 18                               | 66                                | 5 035                   | 330                      |
| OTRO PROFESIONAL 1/  | 34                            | -                             | -                             | -                               | -                           | -                      | -                                | -                                 | 32                      | 2                        |
| PERSONAL TECNICO 2/  | 43                            | -                             | -                             | -                               | 1                           | 1                      | -                                | -                                 | 37                      | 4                        |
| PROMOTOR DE SALUD  | 18                            | -                             | -                             | 1                               | -                           | -                      | -                                | -                                 | 16                      | 1                        |
| PARTERA EMPIRICA   | 147                           | 1                             | -                             | 1                               | 13                          | 2                      | 1                                | 1                                 | 107                     | 21                       |
| OTRO   | 90                            | 6                             | -                             | 3                               | 3                           | 1                      | -                                | 1                                 | 66                      | 10                       |
| NO DETERMINADO   | -                             | -                             | -                             | -                               | -                           | -                      | -                                | -                                 | -                       | -                        |
| <b>OTRAS PROVINCIAS */</b>                                     | <b>1 375</b>                  | <b>161</b>                    | <b>4</b>                      | <b>43</b>                       | <b>40</b>                   | <b>38</b>              | <b>8</b>                         | <b>23</b>                         | <b>883</b>              | <b>175</b>               |
| MEDICO   | 747                           | 138                           | 2                             | 29                              | 19                          | 26                     | 3                                | 13                                | 469                     | 48                       |
| OBSTETRIZ  | 543                           | 23                            | 2                             | 13                              | 15                          | 10                     | 5                                | 9                                 | 356                     | 110                      |
| OTRO PROFESIONAL 1/  | 7                             | -                             | -                             | -                               | -                           | -                      | -                                | -                                 | 7                       | -                        |
| PERSONAL TECNICO 2/  | 6                             | -                             | -                             | -                               | -                           | -                      | -                                | -                                 | 4                       | 2                        |
| PROMOTOR DE SALUD  | 2                             | -                             | -                             | -                               | -                           | -                      | -                                | -                                 | 2                       | -                        |
| PARTERA EMPIRICA   | 44                            | -                             | -                             | 1                               | 3                           | 1                      | -                                | -                                 | 30                      | 9                        |
| OTRO   | 25                            | -                             | -                             | -                               | 3                           | 1                      | -                                | 1                                 | 15                      | 5                        |
| NO DETERMINADO   | 1                             | -                             | -                             | -                               | -                           | -                      | -                                | -                                 | -                       | 1                        |

1/ Enfermera, Odontólogo, etc.

2/ Sanitario Auxiliar de enfermería, etc.

\*/ Nacimientos cuya residencia habitual de la madre es una provincia diferente al ámbito que comprende el Area Metropolitana de Lima-Callao

NOTA: Se dispone de datos desagregados a nivel distrital en la oficina central del INEI

FUENTE: INEI - Informe estadístico del nacido vivo, 1999

**CUADRO N° 09**  
**AREA METROPOLITANA DE LIMA-CALLAO: TOTAL DE EMBARAZOS POR RESULTADO FINAL DE ESTE,**  
**SEGUN RESIDENCIA HABITUAL Y GRUPOS DE EDAD DE LA MADRE, 1999**

| RESIDENCIA HABITUAL<br>Y GRUPOS DE EDAD<br>DE LA MADRE | EMBARAZOS Y RESULTADO FINAL 1/ |                     |                |              |                                 | TOTAL<br>EMBARAZOS<br>NO<br>DETERMINADO |
|--|--------------------------------|---------------------|----------------|--------------|---------------------------------|---|
|  | TOTAL<br>EMBARAZOS             | HIJOS NACIDOS VIVOS |                |              | NACIDOS<br>MUERTOS<br>Y ABORTOS |   |
|  |                                | TOTAL               | VIVOS          | FALLECIDOS   |                                 |   |
| <b>TOTAL</b>   | <b>244 693</b>                 | <b>213 657</b>      | <b>209 681</b> | <b>3 976</b> | <b>30 965</b>                   | <b>71</b>                               |
| MENOS DE 15 AÑOS                                       | 178                            | 174                 | 174            | -            | 3                               | 1                                       |
| DE 15 A 19 AÑOS  | 12 850                         | 12 087              | 12 018         | 69           | 757                             | 6                                       |
| DE 20 A 24 AÑOS  | 44 968                         | 40 281              | 39 782         | 499          | 4 668                           | 19                                      |
| DE 25 A 29 AÑOS  | 59 398                         | 51 808              | 50 994         | 814          | 7 567                           | 23                                      |
| DE 30 A 34 AÑOS  | 61 295                         | 52 885              | 51 795         | 1 090        | 8 397                           | 13                                      |
| DE 35 A 39 AÑOS  | 43 173                         | 36 960              | 36 071         | 889          | 6 211                           | 2                                       |
| DE 40 A 44 AÑOS  | 14 149                         | 12 059              | 11 635         | 424          | 2 087                           | 3                                       |
| DE 45 A 49 AÑOS  | 1 163                          | 1 035               | 981            | 54           | 128                             | -                                       |
| DE 50 Y MAS AÑOS                                       | 179                            | 167                 | 153            | 14           | 12                              | -                                       |
| NO DETERMINADO   | 7 340                          | 6 201               | 6 078          | 123          | 1 135                           | 4                                       |
| <b>PROVINCIA LIMA</b>                                  | <b>217 403</b>                 | <b>189 536</b>      | <b>185 990</b> | <b>3 546</b> | <b>27 813</b>                   | <b>54</b>                               |
| MENOS DE 15 AÑOS                                       | 144                            | 140                 | 140            | -            | 3                               | 1                                       |
| DE 15 A 19 AÑOS  | 10 988                         | 10 322              | 10 261         | 61           | 662                             | 4                                       |
| DE 20 A 24 AÑOS  | 39 738                         | 35 544              | 35 089         | 455          | 4 176                           | 18                                      |
| DE 25 A 29 AÑOS  | 52 729                         | 45 950              | 45 235         | 715          | 6 762                           | 17                                      |
| DE 30 A 34 AÑOS  | 54 770                         | 47 237              | 46 252         | 985          | 7 522                           | 11                                      |
| DE 35 A 39 AÑOS  | 38 484                         | 32 871              | 32 092         | 779          | 5 612                           | 1                                       |
| DE 40 A 44 AÑOS  | 12 495                         | 10 620              | 10 244         | 376          | 1 873                           | 2                                       |
| DE 45 A 49 AÑOS  | 1 031                          | 912                 | 863            | 49           | 119                             | -                                       |
| DE 50 Y MAS AÑOS                                       | 173                            | 161                 | 147            | 14           | 12                              | -                                       |
| NO DETERMINADO   | 6 851                          | 5 779               | 5 667          | 112          | 1 072                           | -                                       |
| <b>PROV. CONST. CALLAO</b>                             | <b>24 101</b>                  | <b>21 274</b>       | <b>20 923</b>  | <b>351</b>   | <b>2 818</b>                    | <b>9</b>                                |
| MENOS DE 15 AÑOS                                       | 32                             | 32                  | 32             | -            | -                               | -                                       |
| DE 15 A 19 AÑOS  | 1 697                          | 1 613               | 1 607          | 6            | 83                              | 1                                       |
| DE 20 A 24 AÑOS  | 4 712                          | 4 249               | 4 208          | 41           | 462                             | 1                                       |
| DE 25 A 29 AÑOS  | 5 917                          | 5 179               | 5 098          | 81           | 734                             | 4                                       |
| DE 30 A 34 AÑOS  | 5 699                          | 4 941               | 4 856          | 85           | 756                             | 2                                       |
| DE 35 A 39 AÑOS  | 4 139                          | 3 598               | 3 507          | 91           | 540                             | 1                                       |
| DE 40 A 44 AÑOS  | 1 443                          | 1 253               | 1 216          | 37           | 190                             | -                                       |
| DE 45 A 49 AÑOS  | 115                            | 109                 | 106            | 3            | 6                               | -                                       |
| DE 50 Y MAS AÑOS                                       | 6                              | 6                   | 6              | -            | -                               | -                                       |
| NO DETERMINADO   | 341                            | 294                 | 287            | 7            | 47                              | -                                       |
| <b>OTRAS PROVINCIAS */</b>                             | <b>3 189</b>                   | <b>2 847</b>        | <b>2 768</b>   | <b>79</b>    | <b>334</b>                      | <b>8</b>                                |
| MENOS DE 15 AÑOS                                       | 2                              | 2                   | 2              | -            | -                               | -                                       |
| DE 15 A 19 AÑOS  | 165                            | 152                 | 150            | 2            | 12                              | 1                                       |
| DE 20 A 24 AÑOS  | 518                            | 488                 | 485            | 3            | 30                              | -                                       |
| DE 25 A 29 AÑOS  | 752                            | 679                 | 661            | 18           | 71                              | 2                                       |
| DE 30 A 34 AÑOS  | 826                            | 707                 | 687            | 20           | 119                             | -                                       |
| DE 35 A 39 AÑOS  | 550                            | 491                 | 472            | 19           | 59                              | -                                       |
| DE 40 A 44 AÑOS  | 211                            | 186                 | 175            | 11           | 24                              | 1                                       |
| DE 45 A 49 AÑOS  | 17                             | 14                  | 12             | 2            | 3                               | -                                       |
| DE 50 Y MAS AÑOS                                       | -                              | -                   | -              | -            | -                               | -                                       |
| NO DETERMINADO   | 148                            | 128                 | 124            | 4            | 16                              | 4                                       |

1/ Información correspondiente al total de embarazos que tiene la madre al año 1999

\*/ Nacimientos cuya residencia habitual de la madre es una provincia diferente al ámbito que comprende el Area Metropolitana de Lima-Callao

NOTA: Se dispone de datos desagregados a nivel distrital en la oficina central del INEI

FUENTE: INEI - Informe estadístico del nacido vivo, 1999

**CUADRO N° 10**  
**AREA METROPOLITANA DE LIMA-CALLAO: NACIDOS VIVOS REGISTRADOS E INFORMADOS,**  
**POR SEXO DEL NACIDO VIVO, SEGUN RESIDENCIA HABITUAL Y**  
**GRUPOS DE EDAD DE LA MADRE, 2000**

| RESIDENCIA HABITUAL<br>Y GRUPOS DE EDAD<br>DE LA MADRE | TOTAL<br>NACIDOS<br>VIVOS | SEXO DEL NACIDO VIVO |               |
|--|---------------------------|----------------------|---------------|
|  |                           | HOMBRES              | MUJERES       |
| <b>TOTAL</b>   | <b>108 707</b>            | <b>55 938</b>        | <b>52 769</b> |
| MENOS DE 15 AÑOS                                       | 183                       | 92                   | 91            |
| DE 15 A 19 AÑOS  | 11 053                    | 5 646                | 5 407         |
| DE 20 A 24 AÑOS  | 28 102                    | 14 433               | 13 669        |
| DE 25 A 29 AÑOS  | 28 894                    | 15 047               | 13 847        |
| DE 30 A 34 AÑOS  | 23 221                    | 11 898               | 11 323        |
| DE 35 A 39 AÑOS  | 12 564                    | 6 432                | 6 132         |
| DE 40 A 44 AÑOS  | 3 494                     | 1 795                | 1 699         |
| DE 45 A 49 AÑOS  | 353                       | 181                  | 172           |
| DE 50 Y MAS AÑOS                                       | 79                        | 39                   | 40            |
| NO DETERMINADO   | 764                       | 375                  | 389           |
| <b>PROVINCIA LIMA</b>                                  | <b>96 610</b>             | <b>49 713</b>        | <b>46 897</b> |
| MENOS DE 15 AÑOS                                       | 154                       | 77                   | 77            |
| DE 15 A 19 AÑOS  | 9 540                     | 4 882                | 4 658         |
| DE 20 A 24 AÑOS  | 24 812                    | 12 781               | 12 031        |
| DE 25 A 29 AÑOS  | 25 780                    | 13 400               | 12 380        |
| DE 30 A 34 AÑOS  | 20 872                    | 10 679               | 10 193        |
| DE 35 A 39 AÑOS  | 11 252                    | 5 749                | 5 503         |
| DE 40 A 44 AÑOS  | 3 127                     | 1 605                | 1 522         |
| DE 45 A 49 AÑOS  | 314                       | 163                  | 151           |
| DE 50 Y MAS AÑOS                                       | 72                        | 35                   | 37            |
| NO DETERMINADO   | 687                       | 342                  | 345           |
| <b>PROV. CONST. CALLAO</b>                             | <b>10 702</b>             | <b>5 534</b>         | <b>5 168</b>  |
| MENOS DE 15 AÑOS                                       | 28                        | 15                   | 13            |
| DE 15 A 19 AÑOS  | 1 378                     | 699                  | 679           |
| DE 20 A 24 AÑOS  | 2 980                     | 1 490                | 1 490         |
| DE 25 A 29 AÑOS  | 2 743                     | 1 459                | 1 284         |
| DE 30 A 34 AÑOS  | 2 061                     | 1 082                | 979           |
| DE 35 A 39 AÑOS  | 1 124                     | 589                  | 535           |
| DE 40 A 44 AÑOS  | 313                       | 169                  | 144           |
| DE 45 A 49 AÑOS  | 34                        | 16                   | 18            |
| DE 50 Y MAS AÑOS                                       | 4                         | 2                    | 2             |
| NO DETERMINADO   | 37                        | 13                   | 24            |
| <b>OTRAS PROVINCIAS *1</b>                             | <b>1 395</b>              | <b>691</b>           | <b>704</b>    |
| MENOS DE 15 AÑOS                                       | 1                         | -                    | 1             |
| DE 15 A 19 AÑOS  | 135                       | 65                   | 70            |
| DE 20 A 24 AÑOS  | 310                       | 162                  | 148           |
| DE 25 A 29 AÑOS  | 371                       | 188                  | 183           |
| DE 30 A 34 AÑOS  | 288                       | 137                  | 151           |
| DE 35 A 39 AÑOS  | 188                       | 94                   | 94            |
| DE 40 A 44 AÑOS  | 54                        | 21                   | 33            |
| DE 45 A 49 AÑOS  | 5                         | 2                    | 3             |
| DE 50 Y MAS AÑOS                                       | 3                         | 2                    | 1             |
| NO DETERMINADO   | 40                        | 20                   | 20            |

\*1/ Nacimientos cuya residencia habitual de la madre es una provincia diferente al ámbito que comprende el Area Metropolitana de Lima-Callao

NOTA: Se dispone de datos desagregados a nivel distrital en la oficina central del INEI  
FUENTE: INEI - Informe estadístico del nacido vivo, 2000

**CUADRO N° 11**  
**AREA METROPOLITANA DE LIMA-CALLAO: NACIDOS VIVOS REGISTRADOS E INFORMADOS POR PERSONA**  
**QUE ATENDIO EL PARTO SEGUN RESIDENCIA HABITUAL DE LA MADRE Y**  
**SITIO DE OCURRENCIA, 2000**

| RESIDENCIA HABITUAL<br>DE LA MADRE Y<br>SITIO DE OCURRENCIA | TOTAL<br>NACIDOS<br>VIVOS | PERSONA QUE ATENDIO EL PARTO |                |                             |                        |                      |                     |              | NO<br>DETERMI-<br>NADO |
|---|---------------------------|------------------------------|----------------|-----------------------------|------------------------|----------------------|---------------------|--------------|------------------------|
|   |                           | MEDICO                       | OBSTE-<br>TRIZ | OTRO 1/<br>PROFE-<br>SIONAL | PERSONAL 2/<br>TECNICO | PROMOTOR<br>DE SALUD | PARTERA<br>EMPIRICA | OTRO         |                        |
| <b>TOTAL</b>  | <b>108 707</b>            | <b>55 872</b>                | <b>49 002</b>  | <b>628</b>                  | <b>111</b>             | <b>205</b>           | <b>998</b>          | <b>1 871</b> | <b>20</b>              |
| HOSPITAL O CLINICA  | 94 635                    | 53 899                       | 39 436         | 534                         | 9                      | -                    | -                   | 746          | 11                     |
| CENTRO DE SALUD   | 7 400                     | 1 004                        | 6 308          | 8                           | 3                      | 7                    | -                   | 69           | 1                      |
| PUESTO DE SALUD   | 198                       | 30                           | 103            | 2                           | 2                      | 25                   | 26                  | 10           | -                      |
| DOMICILIO   | 4 491                     | 717                          | 1 461          | 79                          | 91                     | 170                  | 964                 | 1 006        | 3                      |
| OTRO 3/   | 1 972                     | 220                          | 1 692          | 5                           | 6                      | 2                    | 8                   | 39           | -                      |
| NO DETERMINADO  | 11                        | 2                            | 2              | -                           | -                      | 1                    | -                   | 1            | 5                      |
| <b>PROVINCIA LIMA</b>                                       | <b>96 610</b>             | <b>50 997</b>                | <b>42 072</b>  | <b>585</b>                  | <b>84</b>              | <b>193</b>           | <b>891</b>          | <b>1 771</b> | <b>17</b>              |
| HOSPITAL O CLINICA  | 84 370                    | 49 214                       | 33 916         | 509                         | 9                      | -                    | -                   | 712          | 10                     |
| CENTRO DE SALUD   | 6 022                     | 908                          | 5 029          | 7                           | 1                      | 7                    | -                   | 69           | 1                      |
| PUESTO DE SALUD   | 177                       | 29                           | 96             | 2                           | -                      | 22                   | 18                  | 10           | -                      |
| DOMICILIO   | 4 112                     | 634                          | 1 376          | 62                          | 70                     | 161                  | 865                 | 941          | 3                      |
| OTRO 3/   | 1 921                     | 211                          | 1 653          | 5                           | 4                      | 2                    | 8                   | 38           | -                      |
| <b>PROV. CONST. CALLAO</b>                                  | <b>10 702</b>             | <b>4 122</b>                 | <b>6 349</b>   | <b>33</b>                   | <b>26</b>              | <b>10</b>            | <b>86</b>           | <b>75</b>    | <b>1</b>               |
| HOSPITAL O CLINICA  | 9 118                     | 3 963                        | 5 106          | 16                          | -                      | -                    | -                   | 32           | 1                      |
| CENTRO DE SALUD   | 1 225                     | 83                           | 1 140          | 1                           | 1                      | -                    | -                   | -            | -                      |
| PUESTO DE SALUD   | 16                        | 1                            | 3              | -                           | 2                      | 3                    | 7                   | -            | -                      |
| DOMICILIO   | 305                       | 68                           | 71             | 16                          | 21                     | 7                    | 79                  | 43           | -                      |
| OTRO 3/   | 37                        | 6                            | 29             | -                           | 2                      | -                    | -                   | -            | -                      |
| NO DETERMINADO  | 1                         | 1                            | -              | -                           | -                      | -                    | -                   | -            | -                      |
| <b>OTRAS PROVINCIAS 7/</b>                                  | <b>1 395</b>              | <b>753</b>                   | <b>581</b>     | <b>10</b>                   | <b>1</b>               | <b>2</b>             | <b>21</b>           | <b>25</b>    | <b>2</b>               |
| HOSPITAL O CLINICA  | 1 147                     | 722                          | 414            | 9                           | -                      | -                    | -                   | 2            | -                      |
| CENTRO DE SALUD   | 153                       | 13                           | 139            | -                           | 1                      | -                    | -                   | -            | -                      |
| PUESTO DE SALUD   | 5                         | -                            | 4              | -                           | -                      | -                    | 1                   | -            | -                      |
| DOMICILIO   | 74                        | 15                           | 14             | 1                           | -                      | 2                    | 20                  | 22           | -                      |
| OTRO 3/   | 14                        | 3                            | 10             | -                           | -                      | -                    | -                   | 1            | -                      |
| NO DETERMINADO  | 2                         | -                            | -              | -                           | -                      | -                    | -                   | -            | 2                      |

1/ Enfermera, Odontólogo, etc.

2/ Sanitario, Auxiliar de enfermería, etc.

3/ Consultorio médico, campo, etc.

7/ Nacimientos cuya residencia habitual de la madre es una provincia diferente al ámbito que comprende el Area Metropolitana de Lima-Callao

NOTA: Se dispone de datos desagregados a nivel distrital en la oficina central del INEI

FUENTE: INEI - Informe estadístico del nacido vivo, 2000

**CUADRO N° 12**  
**AREA METROPOLITANA DE LIMA-CALLAO: NACIDOS VIVOS REGISTRADOS E INFORMADOS,**  
**POR PESO AL NACER, SEGUN RESIDENCIA HABITUAL DE LA MADRE,**  
**ORDEN DE NACIMIENTO DEL NACIDO VIVO, 2000**

| RESIDENCIA HABITUAL<br>DE LA MADRE Y ORDEN<br>DE NACIMIENTO DEL<br>NACIDO VIVO 1/ | TOTAL<br>NACIDOS<br>VIVOS | PESO AL NACER (gramos) |                   |                   |                   |                   |                  | NO<br>DETER-<br>MINADO |
|---|---------------------------|------------------------|-------------------|-------------------|-------------------|-------------------|------------------|------------------------|
|   |                           | MENOS DE<br>1000       | DE 1000<br>A 1499 | DE 1500<br>A 2499 | DE 2500<br>A 3499 | DE 3500<br>A 4499 | DE 4500<br>Y MAS |                        |
| <b>TOTAL</b>  | <b>108 707</b>            | <b>119</b>             | <b>387</b>        | <b>4 490</b>      | <b>62 864</b>     | <b>38 074</b>     | <b>849</b>       | <b>1 924</b>           |
| HOMBRES   | 55 938                    | 53                     | 180               | 2 180             | 29 841            | 22 129            | 574              | 981                    |
| MUJERES   | 52 769                    | 66                     | 207               | 2 310             | 33 023            | 15 945            | 275              | 943                    |
| <b>PRIMERO</b>  | <b>52 589</b>             | <b>54</b>              | <b>166</b>        | <b>2 238</b>      | <b>33 209</b>     | <b>15 882</b>     | <b>210</b>       | <b>830</b>             |
| HOMBRES   | 27 077                    | 23                     | 77                | 1 082             | 15 934            | 9 392             | 148              | 421                    |
| MUJERES   | 25 512                    | 31                     | 89                | 1 156             | 17 275            | 6 490             | 62               | 409                    |
| <b>SEGUNDO</b>  | <b>31 637</b>             | <b>42</b>              | <b>115</b>        | <b>1 223</b>      | <b>17 278</b>     | <b>12 185</b>     | <b>278</b>       | <b>516</b>             |
| HOMBRES   | 16 367                    | 17                     | 50                | 583               | 8 176             | 7 103             | 179              | 259                    |
| MUJERES   | 15 270                    | 25                     | 65                | 640               | 9 102             | 5 082             | 99               | 257                    |
| <b>TERCERO</b>  | <b>14 704</b>             | <b>14</b>              | <b>54</b>         | <b>587</b>        | <b>7 707</b>      | <b>5 905</b>      | <b>179</b>       | <b>258</b>             |
| HOMBRES   | 7 509                     | 9                      | 25                | 292               | 3 568             | 3 361             | 120              | 134                    |
| MUJERES   | 7 195                     | 5                      | 29                | 295               | 4 139             | 2 544             | 59               | 124                    |
| <b>CUARTO</b>   | <b>5 661</b>              | <b>6</b>               | <b>34</b>         | <b>276</b>        | <b>2 756</b>      | <b>2 342</b>      | <b>103</b>       | <b>144</b>             |
| HOMBRES   | 2 818                     | 3                      | 17                | 136               | 1 251             | 1 272             | 73               | 66                     |
| MUJERES   | 2 843                     | 3                      | 17                | 140               | 1 505             | 1 070             | 30               | 78                     |
| <b>QUINTO</b>   | <b>2 283</b>              | <b>2</b>               | <b>10</b>         | <b>99</b>         | <b>1 053</b>      | <b>984</b>        | <b>50</b>        | <b>85</b>              |
| HOMBRES   | 1 206                     | -                      | 7                 | 50                | 517               | 555               | 31               | 46                     |
| MUJERES   | 1 077                     | 2                      | 3                 | 49                | 536               | 429               | 19               | 39                     |
| <b>SEXTO</b>  | <b>988</b>                | <b>1</b>               | <b>6</b>          | <b>31</b>         | <b>461</b>        | <b>421</b>        | <b>12</b>        | <b>56</b>              |
| HOMBRES   | 520                       | 1                      | 3                 | 15                | 219               | 239               | 10               | 33                     |
| MUJERES   | 468                       | -                      | 3                 | 16                | 242               | 182               | 2                | 23                     |
| <b>SEPTIMO Y MAS</b>  | <b>816</b>                | <b>-</b>               | <b>2</b>          | <b>35</b>         | <b>389</b>        | <b>342</b>        | <b>17</b>        | <b>31</b>              |
| HOMBRES   | 427                       | -                      | 1                 | 21                | 172               | 201               | 13               | 19                     |
| MUJERES   | 389                       | -                      | 1                 | 14                | 217               | 141               | 4                | 12                     |
| <b>NO DETERMINADO</b>   | <b>29</b>                 | <b>-</b>               | <b>-</b>          | <b>1</b>          | <b>11</b>         | <b>13</b>         | <b>-</b>         | <b>4</b>               |
| HOMBRES   | 14                        | -                      | -                 | 1                 | 4                 | 6                 | -                | 3                      |
| MUJERES   | 15                        | -                      | -                 | -                 | 7                 | 7                 | -                | 1                      |
| <b>PROVINCIA LIMA</b>   | <b>96 610</b>             | <b>104</b>             | <b>334</b>        | <b>3 922</b>      | <b>55 774</b>     | <b>34 099</b>     | <b>766</b>       | <b>1 611</b>           |
| HOMBRES   | 49 713                    | 46                     | 162               | 1 915             | 26 438            | 19 802            | 519              | 831                    |
| MUJERES   | 46 897                    | 58                     | 172               | 2 007             | 29 336            | 14 297            | 247              | 780                    |
| <b>PRIMERO</b>  | <b>46 354</b>             | <b>50</b>              | <b>145</b>        | <b>1 936</b>      | <b>29 273</b>     | <b>14 092</b>     | <b>182</b>       | <b>676</b>             |
| HOMBRES   | 23 895                    | 22                     | 71                | 943               | 14 026            | 8 351             | 130              | 352                    |
| MUJERES   | 22 459                    | 28                     | 74                | 993               | 15 247            | 5 741             | 52               | 324                    |
| <b>SEGUNDO</b>  | <b>28 365</b>             | <b>34</b>              | <b>96</b>         | <b>1 068</b>      | <b>15 463</b>     | <b>11 008</b>     | <b>251</b>       | <b>445</b>             |
| HOMBRES   | 14 671                    | 14                     | 44                | 505               | 7 328             | 6 396             | 161              | 223                    |
| MUJERES   | 13 694                    | 20                     | 52                | 563               | 8 135             | 4 612             | 90               | 222                    |
| <b>TERCERO</b>  | <b>13 147</b>             | <b>12</b>              | <b>48</b>         | <b>524</b>        | <b>6 882</b>      | <b>5 308</b>      | <b>161</b>       | <b>212</b>             |
| HOMBRES   | 6 691                     | 7                      | 22                | 271               | 3 165             | 3 006             | 107              | 113                    |
| MUJERES   | 6 456                     | 5                      | 26                | 253               | 3 717             | 2 302             | 54               | 99                     |
| <b>CUARTO</b>   | <b>5 035</b>              | <b>5</b>               | <b>27</b>         | <b>240</b>        | <b>2 430</b>      | <b>2 114</b>      | <b>96</b>        | <b>123</b>             |
| HOMBRES   | 2 495                     | 2                      | 14                | 118               | 1 092             | 1 143             | 70               | 56                     |
| MUJERES   | 2 540                     | 3                      | 13                | 122               | 1 338             | 971               | 26               | 67                     |
| <b>QUINTO</b>   | <b>2 059</b>              | <b>2</b>               | <b>10</b>         | <b>91</b>         | <b>949</b>        | <b>878</b>        | <b>48</b>        | <b>81</b>              |
| HOMBRES   | 1 092                     | -                      | 7                 | 45                | 465               | 503               | 29               | 43                     |
| MUJERES   | 967                       | 2                      | 3                 | 46                | 484               | 375               | 19               | 38                     |
| <b>SEXTO</b>  | <b>885</b>                | <b>1</b>               | <b>6</b>          | <b>28</b>         | <b>418</b>        | <b>376</b>        | <b>12</b>        | <b>44</b>              |
| HOMBRES   | 467                       | 1                      | 3                 | 12                | 201               | 214               | 10               | 26                     |
| MUJERES   | 418                       | -                      | 3                 | 16                | 217               | 162               | 2                | 18                     |
| <b>SEPTIMO Y MAS</b>  | <b>744</b>                | <b>-</b>               | <b>2</b>          | <b>35</b>         | <b>351</b>        | <b>311</b>        | <b>16</b>        | <b>29</b>              |
| HOMBRES   | 392                       | -                      | 1                 | 21                | 158               | 183               | 12               | 17                     |
| MUJERES   | 352                       | -                      | 1                 | 14                | 193               | 128               | 4                | 12                     |
| <b>NO DETERMINADO</b>   | <b>21</b>                 | <b>-</b>               | <b>-</b>          | <b>-</b>          | <b>8</b>          | <b>12</b>         | <b>-</b>         | <b>1</b>               |
| HOMBRES   | 10                        | -                      | -                 | -                 | 3                 | 6                 | -                | 1                      |
| MUJERES   | 11                        | -                      | -                 | -                 | 5                 | 6                 | -                | -                      |

Continúa...

**CUADRO N° 12**  
**AREA METROPOLITANA DE LIMA-CALLAO: NACIDOS VIVOS REGISTRADOS E INFORMADOS,**  
**POR PESO AL NACER, SEGUN RESIDENCIA HABITUAL DE LA MADRE,**  
**ORDEN DE NACIMIENTO DEL NACIDO VIVO, 2000**

Conclusión.

| RESIDENCIA HABITUAL<br>DE LA MADRE Y ORDEN<br>DE NACIMIENTO DEL<br>NACIDO VIVO 1/ | TOTAL<br>NACIDOS<br>VIVOS | PESO AL NACER (gramos) |                   |                   |                   |                   |                  | NO<br>DETER-<br>MINADO |
|---|---------------------------|------------------------|-------------------|-------------------|-------------------|-------------------|------------------|------------------------|
|   |                           | MENOS DE<br>1000       | DE 1000<br>A 1499 | DE 1500<br>A 2499 | DE 2500<br>A 3499 | DE 3500<br>A 4499 | DE 4500<br>Y MAS |                        |
| <b>PROV. CONST. CALLAO</b>  | <b>10 702</b>             | <b>12</b>              | <b>32</b>         | <b>480</b>        | <b>6 311</b>      | <b>3 522</b>      | <b>71</b>        | <b>274</b>             |
| HOMBRES   | 5 534                     | 5                      | 12                | 220               | 3 058             | 2 058             | 49               | 132                    |
| MUJERES   | 5 168                     | 7                      | 20                | 260               | 3 253             | 1 464             | 22               | 142                    |
| <b>PRIMERO</b>  | <b>5 580</b>              | <b>2</b>               | <b>11</b>         | <b>256</b>        | <b>3 534</b>      | <b>1 615</b>      | <b>25</b>        | <b>137</b>             |
| HOMBRES   | 2 846                     | -                      | 2                 | 110               | 1 726             | 930               | 16               | 62                     |
| MUJERES   | 2 734                     | 2                      | 9                 | 146               | 1 808             | 685               | 9                | 75                     |
| <b>SEGUNDO</b>  | <b>2 905</b>              | <b>7</b>               | <b>13</b>         | <b>135</b>        | <b>1 614</b>      | <b>1 050</b>      | <b>22</b>        | <b>64</b>              |
| HOMBRES   | 1 514                     | 2                      | 5                 | 70                | 761               | 626               | 16               | 34                     |
| MUJERES   | 1 391                     | 5                      | 8                 | 65                | 853               | 424               | 6                | 30                     |
| <b>TERCERO</b>  | <b>1 341</b>              | <b>2</b>               | <b>4</b>          | <b>47</b>         | <b>728</b>        | <b>505</b>        | <b>15</b>        | <b>40</b>              |
| HOMBRES   | 713                       | 2                      | 2                 | 15                | 362               | 303               | 11               | 18                     |
| MUJERES   | 628                       | -                      | 2                 | 32                | 366               | 202               | 4                | 22                     |
| <b>CUARTO</b>   | <b>539</b>                | <b>1</b>               | <b>4</b>          | <b>31</b>         | <b>281</b>        | <b>198</b>        | <b>6</b>         | <b>18</b>              |
| HOMBRES   | 286                       | 1                      | 3                 | 17                | 138               | 116               | 3                | 8                      |
| MUJERES   | 253                       | -                      | 1                 | 14                | 143               | 82                | 3                | 10                     |
| <b>QUINTO</b>   | <b>187</b>                | <b>-</b>               | <b>-</b>          | <b>8</b>          | <b>87</b>         | <b>87</b>         | <b>2</b>         | <b>3</b>               |
| HOMBRES   | 99                        | -                      | -                 | 5                 | 46                | 44                | 2                | 2                      |
| MUJERES   | 88                        | -                      | -                 | 3                 | 41                | 43                | -                | 1                      |
| <b>SEXTO</b>  | <b>87</b>                 | <b>-</b>               | <b>-</b>          | <b>3</b>          | <b>34</b>         | <b>40</b>         | <b>-</b>         | <b>10</b>              |
| HOMBRES   | 45                        | -                      | -                 | 3                 | 12                | 24                | -                | 6                      |
| MUJERES   | 42                        | -                      | -                 | -                 | 22                | 16                | -                | 4                      |
| <b>SEPTIMO Y MAS</b>  | <b>63</b>                 | <b>-</b>               | <b>-</b>          | <b>-</b>          | <b>33</b>         | <b>27</b>         | <b>1</b>         | <b>2</b>               |
| HOMBRES   | 725                       | -                      | -                 | -                 | 13                | 15                | 1                | 2                      |
| MUJERES   | 32                        | -                      | -                 | -                 | 20                | 12                | -                | -                      |
| <b>NO DETERMINADO</b>   | <b>-</b>                  | <b>-</b>               | <b>-</b>          | <b>-</b>          | <b>-</b>          | <b>-</b>          | <b>-</b>         | <b>-</b>               |
| HOMBRES   | -                         | -                      | -                 | -                 | -                 | -                 | -                | -                      |
| MUJERES   | -                         | -                      | -                 | -                 | -                 | -                 | -                | -                      |
| <b>OTRAS PROVINCIAS 2/</b>  | <b>1 395</b>              | <b>3</b>               | <b>21</b>         | <b>88</b>         | <b>779</b>        | <b>453</b>        | <b>12</b>        | <b>39</b>              |
| HOMBRES   | 691                       | 2                      | 6                 | 45                | 345               | 269               | 6                | 18                     |
| MUJERES   | 704                       | 1                      | 15                | 43                | 434               | 184               | 6                | 21                     |
| <b>PRIMERO</b>  | <b>655</b>                | <b>2</b>               | <b>10</b>         | <b>46</b>         | <b>402</b>        | <b>175</b>        | <b>3</b>         | <b>17</b>              |
| HOMBRES   | 336                       | 1                      | 4                 | 29                | 182               | 111               | 2                | 7                      |
| MUJERES   | 319                       | 1                      | 6                 | 17                | 220               | 64                | 1                | 10                     |
| <b>SEGUNDO</b>  | <b>367</b>                | <b>1</b>               | <b>6</b>          | <b>20</b>         | <b>201</b>        | <b>127</b>        | <b>5</b>         | <b>7</b>               |
| HOMBRES   | 182                       | 1                      | 1                 | 8                 | 87                | 81                | 2                | 2                      |
| MUJERES   | 185                       | -                      | 5                 | 12                | 114               | 46                | 3                | 5                      |
| <b>TERCERO</b>  | <b>216</b>                | <b>-</b>               | <b>2</b>          | <b>16</b>         | <b>97</b>         | <b>92</b>         | <b>3</b>         | <b>6</b>               |
| HOMBRES   | 105                       | -                      | 1                 | 6                 | 41                | 52                | 2                | 3                      |
| MUJERES   | 111                       | -                      | 1                 | 10                | 56                | 40                | 1                | 3                      |
| <b>CUARTO</b>   | <b>87</b>                 | <b>-</b>               | <b>3</b>          | <b>5</b>          | <b>45</b>         | <b>30</b>         | <b>1</b>         | <b>3</b>               |
| HOMBRES   | 37                        | -                      | -                 | 1                 | 21                | 13                | -                | 2                      |
| MUJERES   | 50                        | -                      | 3                 | 4                 | 24                | 17                | 1                | 1                      |
| <b>QUINTO</b>   | <b>37</b>                 | <b>-</b>               | <b>-</b>          | <b>-</b>          | <b>17</b>         | <b>19</b>         | <b>-</b>         | <b>1</b>               |
| HOMBRES   | 15                        | -                      | -                 | -                 | 6                 | 8                 | -                | 1                      |
| MUJERES   | 22                        | -                      | -                 | -                 | 11                | 11                | -                | -                      |
| <b>SEXTO</b>  | <b>16</b>                 | <b>-</b>               | <b>-</b>          | <b>-</b>          | <b>9</b>          | <b>5</b>          | <b>-</b>         | <b>2</b>               |
| HOMBRES   | 8                         | -                      | -                 | -                 | 6                 | 1                 | -                | 1                      |
| MUJERES   | 8                         | -                      | -                 | -                 | 3                 | 4                 | -                | 1                      |
| <b>SEPTIMO Y MAS</b>  | <b>9</b>                  | <b>-</b>               | <b>-</b>          | <b>-</b>          | <b>5</b>          | <b>4</b>          | <b>-</b>         | <b>-</b>               |
| HOMBRES   | 4                         | -                      | -                 | -                 | 1                 | 3                 | -                | -                      |
| MUJERES   | 5                         | -                      | -                 | -                 | 4                 | 1                 | -                | -                      |
| <b>NO DETERMINADO</b>   | <b>8</b>                  | <b>-</b>               | <b>-</b>          | <b>1</b>          | <b>3</b>          | <b>1</b>          | <b>-</b>         | <b>3</b>               |
| HOMBRES   | 4                         | -                      | -                 | 1                 | 1                 | -                 | -                | 2                      |
| MUJERES   | 4                         | -                      | -                 | -                 | 2                 | 1                 | -                | 1                      |

1/ La variable ORDEN DE NACIMIENTO está recodificada en base a la suma de las variables: "NUMERO DE HIJOS ACTUALMENTE VIVOS" y "NUMERO DE HIJOS QUE FALLECIERON".

2/ Nacimientos cuya residencia habitual de la madre es una provincia diferente al ámbito que comprende el Area Metropolitana de Lima-Callao

NOTA: Se dispone de datos desagregados a nivel distrital en la oficina central del INEI

FUENTE: INEI - Informe estadístico del nacido vivo, 2000

**CUADRO N° 13**  
**AREA METROPOLITANA DE LIMA-CALLAO: NACIDOS VIVOS POR DURACION DEL EMBARAZO,**  
**SEGUN RESIDENCIA HABITUAL DE LA MADRE Y PESO AL NACER, 2000**

| RESIDENCIA HABITUAL DE LA MADRE Y PESO AL NACER (gr.) | DURACION DEL EMBARAZO |            |            |           |            |            |                    |              |            |              |              |                |                    |              |              |              |           |          |           |                      |          |
|---|-----------------------|------------|------------|-----------|------------|------------|--------------------|--------------|------------|--------------|--------------|----------------|--------------------|--------------|--------------|--------------|-----------|----------|-----------|----------------------|----------|
|   | 07 MESES Y SEMANAS    |            |            |           |            |            | 08 MESES Y SEMANAS |              |            |              |              |                | 09 MESES Y SEMANAS |              |              |              |           |          | 10 MESES  | MIES NO ESPECIFICADO |          |
|   | TOTAL                 | 0          | 1          | 2         | 3          | TOTAL      | 0                  | 1            | 2          | 3            | TOTAL        | 0              | 1                  | 2            | 3            | TOTAL        | 0         | 1        |           |                      | 2        |
| <b>TOTAL</b>  | <b>108 707</b>        | <b>790</b> | <b>390</b> | <b>56</b> | <b>162</b> | <b>182</b> | <b>6 109</b>       | <b>1 814</b> | <b>659</b> | <b>2 053</b> | <b>1 583</b> | <b>101 790</b> | <b>93 720</b>      | <b>2 294</b> | <b>2 257</b> | <b>3 488</b> | <b>31</b> | <b>3</b> | <b>15</b> |                      |          |
| NO SE PESO  | 903                   | 8          | 5          | 1         | 1          | 1          | 34                 | 12           | 3          | 7            | 12           | 860            | 762                | 38           | 9            | 51           | -         | -        | -         | -                    | -        |
| MENOS DE 1000   | 119                   | 62         | 60         | 1         | 1          | 1          | 4                  | 3            | 1          | -            | -            | 49             | 47                 | -            | -            | 1            | 1         | -        | -         | -                    | -        |
| 1000 A 1499 GR  | 387                   | 114        | 97         | 6         | 8          | 3          | 26                 | 15           | 4          | 5            | 2            | 245            | 236                | -            | 2            | 4            | 3         | -        | -         | -                    | -        |
| 1500 A 2499 GR  | 4 490                 | 514        | 204        | 43        | 129        | 138        | 600                | 391          | 56         | 96           | 57           | 3 374          | 3 240              | 21           | 18           | 94           | 1         | -        | -         | -                    | -        |
| 2500 A 3499 GR  | 62 864                | 78         | 18         | 4         | 20         | 36         | 4 416              | 1 197        | 541        | 1 529        | 1 149        | 58 366         | 54 482             | 1 651        | 777          | 1 439        | 17        | 2        | 2         | -                    | -        |
| 3500 A 4499 GR  | 38 074                | 8          | 1          | 1         | 3          | 3          | 984                | 181          | 50         | 403          | 350          | 37 078         | 33 244             | 578          | 1 449        | 1 798        | 9         | 1        | 3         | -                    | -        |
| 4500 Y MAS GR   | 849                   | -          | -          | -         | -          | -          | 18                 | 3            | 2          | 3            | 10           | 831            | 735                | 5            | 2            | 89           | -         | -        | -         | -                    | -        |
| NO ESPECIFICADO                                       | 1 021                 | 6          | 5          | -         | -          | 1          | 27                 | 12           | 2          | 10           | 3            | 987            | 974                | 1            | -            | 12           | -         | -        | -         | -                    | -        |
| <b>PROVINCIA LIMA</b>                                 | <b>96 610</b>         | <b>593</b> | <b>319</b> | <b>38</b> | <b>114</b> | <b>122</b> | <b>4 899</b>       | <b>1 571</b> | <b>498</b> | <b>1 665</b> | <b>1 165</b> | <b>91 103</b>  | <b>85 969</b>      | <b>1 392</b> | <b>1 405</b> | <b>2 312</b> | <b>25</b> | <b>2</b> | <b>13</b> |                      |          |
| NO SE PESO  | 698                   | 5          | 4          | -         | -          | 1          | 28                 | 11           | 7          | 9            | -            | 665            | 634                | 11           | 2            | 18           | -         | -        | -         | -                    | -        |
| MENOS DE 1000   | 104                   | 52         | 50         | 1         | 1          | 1          | 3                  | 2            | 1          | -            | -            | 45             | 43                 | -            | -            | 1            | 1         | -        | -         | -                    | -        |
| 1000 A 1499 GR  | 334                   | 95         | 81         | 5         | 6          | 3          | 19                 | 11           | 4          | 3            | 1            | 218            | 213                | -            | 1            | 2            | 2         | -        | -         | -                    | -        |
| 1500 A 2499 GR  | 3 922                 | 361        | 165        | 27        | 87         | 82         | 509                | 338          | 46         | 85           | 40           | 3 050          | 2 959              | 16           | 15           | 59           | 1         | -        | -         | -                    | -        |
| 2500 A 3499 GR  | 55 774                | 69         | 14         | 4         | 19         | 32         | 3 423              | 1 026        | 395        | 1 206        | 796          | 52 279         | 49 765             | 995          | 479          | 1 028        | 12        | 1        | 2         | -                    | -        |
| 3500 A 4499 GR  | 34 099                | 6          | 1          | 1         | 1          | 3          | 881                | 169          | 47         | 357          | 308          | 33 208         | 30 788             | 364          | 906          | 1 141        | 9         | 1        | 3         | -                    | -        |
| 4500 Y MAS GR   | 766                   | -          | -          | -         | -          | -          | 17                 | 3            | 2          | 2            | 10           | 749            | 683                | 5            | 2            | 59           | -         | -        | -         | -                    | -        |
| NO ESPECIFICADO                                       | 913                   | 5          | 4          | -         | -          | 1          | 19                 | 11           | 2          | 5            | 1            | 889            | 884                | 1            | -            | 4            | -         | -        | -         | -                    | -        |
| <b>PROV. CONST. CALLAO</b>                            | <b>10 702</b>         | <b>175</b> | <b>58</b>  | <b>15</b> | <b>44</b>  | <b>58</b>  | <b>1 120</b>       | <b>218</b>   | <b>146</b> | <b>356</b>   | <b>400</b>   | <b>9 405</b>   | <b>6 610</b>       | <b>863</b>   | <b>813</b>   | <b>1 114</b> | <b>5</b>  | <b>1</b> | <b>1</b>  |                      |          |
| NO SE PESO  | 187                   | 3          | 1          | 1         | 1          | 1          | 6                  | 1            | 2          | -            | 3            | 177            | 114                | 23           | 7            | 33           | -         | -        | -         | -                    | -        |
| MENOS DE 1000   | 12                    | 9          | 9          | -         | -          | -          | 1                  | 1            | 1          | -            | -            | 2              | 2                  | -            | -            | -            | -         | -        | -         | -                    | -        |
| 1000 A 1499 GR  | 32                    | 14         | 12         | -         | 2          | -          | 5                  | 3            | -          | 2            | -            | 13             | 12                 | -            | 1            | -            | -         | -        | -         | -                    | -        |
| 1500 A 2499 GR  | 480                   | 140        | 33         | 14        | 39         | 54         | 78                 | 46           | 9          | 7            | 16           | 262            | 221                | 5            | 1            | 35           | -         | -        | -         | -                    | -        |
| 2500 A 3499 GR  | 6 311                 | 8          | 3          | -         | 1          | 4          | 926                | 156          | 133        | 298          | 339          | 5 376          | 4 077              | 629          | 286          | 379          | 5         | 1        | -         | -                    | -        |
| 3500 A 4499 GR  | 3 522                 | 1          | -          | -         | 1          | -          | 96                 | 10           | 2          | 43           | 41           | 3 425          | 2 072              | 206          | 519          | 628          | -         | -        | -         | -                    | -        |
| 4500 Y MAS GR   | 71                    | -          | -          | -         | -          | -          | 1                  | 1            | -          | 1            | -            | 70             | 40                 | -            | 30           | -            | -         | -        | -         | -                    | -        |
| NO ESPECIFICADO                                       | 87                    | -          | -          | -         | -          | -          | 7                  | 1            | -          | 5            | 1            | 80             | 72                 | -            | 8            | -            | -         | -        | -         | -                    | -        |
| <b>OTRAS PROVINCIAS *1</b>                            | <b>1 395</b>          | <b>22</b>  | <b>13</b>  | <b>3</b>  | <b>4</b>   | <b>2</b>   | <b>90</b>          | <b>25</b>    | <b>15</b>  | <b>32</b>    | <b>18</b>    | <b>1 282</b>   | <b>1 141</b>       | <b>39</b>    | <b>39</b>    | <b>62</b>    | <b>1</b>  | <b>-</b> | <b>-</b>  | <b>-</b>             | <b>-</b> |
| NO SE PESO  | 18                    | -          | -          | -         | -          | -          | -                  | -            | -          | -            | -            | 18             | 14                 | 4            | -            | -            | -         | -        | -         | -                    | -        |
| MENOS DE 1000   | 3                     | 1          | 1          | -         | -          | -          | -                  | -            | -          | -            | -            | 2              | 2                  | -            | -            | -            | -         | -        | -         | -                    | -        |
| 1000 A 1499 GR  | 21                    | 5          | 4          | 1         | -          | -          | 2                  | 1            | -          | -            | 1            | 14             | 11                 | -            | 1            | 1            | 1         | -        | -         | -                    | -        |
| 1500 A 2499 GR  | 88                    | 13         | 6          | 2         | 3          | 2          | 13                 | 7            | 1          | 4            | 1            | 62             | 60                 | -            | 2            | -            | -         | -        | -         | -                    | -        |
| 2500 A 3499 GR  | 779                   | 1          | 1          | -         | -          | -          | 67                 | 15           | 13         | 25           | 14           | 711            | 640                | 27           | 12           | 32           | -         | -        | -         | -                    | -        |
| 3500 A 4499 GR  | 453                   | 1          | -          | -         | 1          | -          | 7                  | 2            | 1          | 3            | 1            | 445            | 384                | 8            | 24           | 29           | -         | -        | -         | -                    | -        |
| 4500 Y MAS GR   | 12                    | -          | -          | -         | -          | -          | -                  | -            | -          | -            | -            | 12             | 12                 | -            | -            | -            | -         | -        | -         | -                    | -        |
| NO ESPECIFICADO                                       | 21                    | 1          | 1          | -         | -          | -          | 1                  | -            | -          | -            | 1            | 18             | 18                 | -            | -            | -            | -         | -        | -         | -                    | -        |

\*1 Nacimientos cuya residencia habitual de la madre es una provincia diferente al ámbito que comprende el Área Metropolitana de Lima-Callao

NOTA: Se dispone de datos desagregados a nivel distrital en la oficina central del INEI

FUENTE: INEI - Informe estadístico del nacido vivo, 2000



**CUADRO N° 14**  
**AREA METROPOLITANA DE LIMA-CALLAO: NACIDOS VIVOS REGISTRADOS E INFORMADOS, POR**  
**ESTADO CONYUGAL, SEGÚN RESIDENCIA HABITUAL Y GRUPOS DE EDAD DE LA MADRE, 2000**

| RESIDENCIA HABITUAL<br>Y GRUPOS DE EDAD<br>DE LA MADRE | TOTAL<br>NACIDOS<br>VIVOS | ESTADO CIVIL/CONYUGAL |            |            |            |               |               | NO<br>DETERM. |
|--|---------------------------|-----------------------|------------|------------|------------|---------------|---------------|---------------|
|  |                           | CONVIVIENTE           | VIUDA      | DIVORCIADA | SEPARADA   | SOLTERA       | CASADA        |               |
| <b>TOTAL</b>   | <b>108 707</b>            | <b>52 271</b>         | <b>250</b> | <b>45</b>  | <b>312</b> | <b>10 005</b> | <b>44 905</b> | <b>919</b>    |
| MENOS DE 15 AÑOS                                       | 183                       | 57                    | -          | -          | 1          | 122           | 1             | 2             |
| DE 15 A 19 AÑOS  | 11 053                    | 6 983                 | 3          | 3          | 54         | 3 005         | 903           | 102           |
| DE 20 A 24 AÑOS  | 28 102                    | 17 435                | 23         | 7          | 91         | 3 370         | 6 961         | 215           |
| DE 25 A 29 AÑOS  | 28 894                    | 13 786                | 60         | 9          | 76         | 1 891         | 12 843        | 229           |
| DE 30 A 34 AÑOS  | 23 221                    | 8 444                 | 87         | 9          | 54         | 927           | 13 503        | 197           |
| DE 35 A 39 AÑOS  | 12 564                    | 3 917                 | 60         | 11         | 21         | 475           | 7 975         | 105           |
| DE 40 A 44 AÑOS  | 3 494                     | 1 145                 | 17         | 4          | 10         | 117           | 2 170         | 31            |
| DE 45 A 49 AÑOS  | 353                       | 106                   | -          | -          | 2          | 23            | 220           | 2             |
| DE 50 Y MAS AÑOS                                       | 79                        | 37                    | -          | 1          | -          | 5             | 36            | -             |
| NO DETERMINADO   | 764                       | 361                   | -          | 1          | 3          | 70            | 293           | 36            |
| <b>PROVINCIA LIMA</b>                                  | <b>96 610</b>             | <b>46 214</b>         | <b>226</b> | <b>40</b>  | <b>295</b> | <b>8 981</b>  | <b>40 107</b> | <b>747</b>    |
| MENOS DE 15 AÑOS                                       | 154                       | 47                    | -          | -          | 1          | 105           | 1             | -             |
| DE 15 A 19 AÑOS  | 9 540                     | 5 998                 | 3          | 3          | 52         | 2 645         | 770           | 69            |
| DE 20 A 24 AÑOS  | 24 812                    | 15 413                | 20         | 7          | 89         | 3 037         | 6 067         | 179           |
| DE 25 A 29 AÑOS  | 25 780                    | 12 265                | 54         | 8          | 68         | 1 725         | 11 473        | 187           |
| DE 30 A 34 AÑOS  | 20 872                    | 7 544                 | 80         | 8          | 51         | 850           | 12 167        | 172           |
| DE 35 A 39 AÑOS  | 11 252                    | 3 474                 | 53         | 10         | 20         | 424           | 7 180         | 91            |
| DE 40 A 44 AÑOS  | 3 127                     | 1 018                 | 16         | 2          | 9          | 107           | 1 948         | 27            |
| DE 45 A 49 AÑOS  | 314                       | 96                    | -          | -          | 2          | 18            | 196           | 2             |
| DE 50 Y MAS AÑOS                                       | 72                        | 35                    | -          | 1          | -          | 5             | 31            | -             |
| NO DETERMINADO   | 687                       | 324                   | -          | 1          | 3          | 65            | 274           | 20            |
| <b>PROV. CONST. CALLAO</b>                             | <b>10 702</b>             | <b>5 451</b>          | <b>14</b>  | <b>4</b>   | <b>15</b>  | <b>891</b>    | <b>4 198</b>  | <b>129</b>    |
| MENOS DE 15 AÑOS                                       | 28                        | 10                    | -          | -          | -          | 16            | -             | 2             |
| DE 15 A 19 AÑOS  | 1 378                     | 904                   | -          | -          | 2          | 321           | 121           | 30            |
| DE 20 A 24 AÑOS  | 2 980                     | 1 841                 | 3          | -          | 2          | 292           | 816           | 26            |
| DE 25 A 29 AÑOS  | 2 743                     | 1 364                 | 3          | -          | 6          | 137           | 1 200         | 33            |
| DE 30 A 34 AÑOS  | 2 061                     | 810                   | 3          | 1          | 3          | 65            | 1 156         | 23            |
| DE 35 A 39 AÑOS  | 1 124                     | 381                   | 5          | 1          | 1          | 43            | 683           | 10            |
| DE 40 A 44 AÑOS  | 313                       | 109                   | -          | 2          | 1          | 10            | 187           | 4             |
| DE 45 A 49 AÑOS  | 34                        | 10                    | -          | -          | -          | 4             | 20            | -             |
| DE 50 Y MAS AÑOS                                       | 4                         | 1                     | -          | -          | -          | -             | 3             | -             |
| NO DETERMINADO   | 37                        | 21                    | -          | -          | -          | 3             | 12            | 1             |
| <b>OTRAS PROVINCIAS */</b>                             | <b>1 395</b>              | <b>606</b>            | <b>10</b>  | <b>1</b>   | <b>2</b>   | <b>133</b>    | <b>600</b>    | <b>43</b>     |
| MENOS DE 15 AÑOS                                       | 1                         | -                     | -          | -          | -          | 1             | -             | -             |
| DE 15 A 19 AÑOS  | 135                       | 81                    | -          | -          | -          | 39            | 12            | 3             |
| DE 20 A 24 AÑOS  | 310                       | 181                   | -          | -          | -          | 41            | 78            | 10            |
| DE 25 A 29 AÑOS  | 371                       | 157                   | 3          | 1          | 2          | 29            | 170           | 9             |
| DE 30 A 34 AÑOS  | 288                       | 90                    | 4          | -          | -          | 12            | 180           | 2             |
| DE 35 A 39 AÑOS  | 188                       | 62                    | 2          | -          | -          | 8             | 112           | 4             |
| DE 40 A 44 AÑOS  | 54                        | 18                    | 1          | -          | -          | -             | 35            | -             |
| DE 45 A 49 AÑOS  | 5                         | -                     | -          | -          | -          | 1             | 4             | -             |
| DE 50 Y MAS AÑOS                                       | 3                         | 1                     | -          | -          | -          | -             | 2             | -             |
| NO DETERMINADO   | 40                        | 16                    | -          | -          | -          | 2             | 7             | 15            |

\*/ Nacimientos cuya residencia habitual de la madre es una provincia diferente al ámbito que comprende el Area Metropolitana de Lima-Callao

NOTA: Se dispone de datos desagregados a nivel distrital en la oficina central del INEI

FUENTE: INEI - Informe estadístico del nacido vivo, 2000

CUADRO N° 15  
 AREA METROPOLITANA DE LIMA-CALLAO: NACIDOS VIVOS REGISTRADOS E INFORMADOS, POR NIVEL DE INSTRUCCION,  
 SEGÚN RESIDENCIA HABITUAL DE LA MADRE Y SITIO DE OCURRENCIA, 2000

| RESIDENCIA HABITUAL<br>DE LA MADRE Y SITIO<br>DE OCURRENCIA | TOTAL<br>NACIDOS<br>VIVOS | NIVEL DE INSTRUCCION DE LA MADRE |          |          |          |            |          |                  |          |               |          |                        |  | NO<br>DETER-<br>MINADO |
|---|---------------------------|----------------------------------|----------|----------|----------|------------|----------|------------------|----------|---------------|----------|------------------------|--|------------------------|
|   |                           | NINGUN<br>NIVEL                  |          | PRIMARIA |          | SECUNDARIA |          | NO UNIVERSITARIA |          | UNIVERSITARIA |          | NO<br>DETER-<br>MINADO |  |                        |
|   |                           | INCOMP.                          | COMPLETA | INCOMP.  | COMPLETA | INCOMP.    | COMPLETA | INCOMP.          | COMPLETA | INCOMP.       | COMPLETA |                        |  |                        |
| TOTAL   | 108707                    | 530                              | 3390     | 6096     | 16982    | 44091      | 5226     | 11541            | 4101     | 14535         | 2215     |                        |  |                        |
| HOSPITAL O CLINICA  | 94635                     | 326                              | 2380     | 4520     | 13583    | 38616      | 4726     | 10976            | 3710     | 13876         | 1922     |                        |  |                        |
| CENTRO DE SALUD   | 7400                      | 73                               | 449      | 809      | 1910     | 3096       | 270      | 260              | 170      | 246           | 117      |                        |  |                        |
| PUESTO DE SALUD   | 198                       | 7                                | 20       | 24       | 49       | 61         | 13       | 11               | 3        | 7             | 3        |                        |  |                        |
| DOMICILIO   | 4491                      | 116                              | 458      | 571      | 1028     | 1426       | 143      | 176              | 147      | 291           | 135      |                        |  |                        |
| OTRO 1/   | 1972                      | 7                                | 82       | 170      | 410      | 889        | 74       | 118              | 71       | 115           | 36       |                        |  |                        |
| NO DETERMINADO  | 11                        | 1                                | 1        | 2        | 2        | 3          | -        | -                | -        | -             | 2        |                        |  |                        |
| PROVINCIA LIMA  | 96610                     | 473                              | 3122     | 5423     | 15055    | 38623      | 4595     | 10071            | 3777     | 13461         | 2010     |                        |  |                        |
| HOSPITAL O CLINICA  | 84370                     | 301                              | 2214     | 4066     | 12120    | 33848      | 4186     | 9598             | 3410     | 12846         | 1781     |                        |  |                        |
| CENTRO DE SALUD   | 6022                      | 55                               | 373      | 654      | 1539     | 2531       | 206      | 198              | 160      | 227           | 79       |                        |  |                        |
| PUESTO DE SALUD   | 177                       | 5                                | 19       | 22       | 45       | 53         | 13       | 11               | 2        | 4             | 3        |                        |  |                        |
| DOMICILIO   | 4112                      | 105                              | 433      | 516      | 949      | 1318       | 119      | 153              | 137      | 271           | 111      |                        |  |                        |
| OTRO 1/   | 1921                      | 7                                | 82       | 163      | 400      | 871        | 71       | 111              | 68       | 113           | 35       |                        |  |                        |
| NO DETERMINADO  | 8                         | -                                | 1        | 2        | 2        | 2          | -        | -                | -        | -             | 1        |                        |  |                        |
| PROV. CONST. CALLAO   | 10702                     | 45                               | 215      | 594      | 1729     | 4954       | 574      | 1321             | 269      | 876           | 125      |                        |  |                        |
| HOSPITAL O CLINICA  | 9118                      | 18                               | 132      | 406      | 1312     | 4332       | 493      | 1245             | 249      | 841           | 90       |                        |  |                        |
| CENTRO DE SALUD   | 1225                      | 16                               | 67       | 138      | 339      | 512        | 56       | 51               | 10       | 16            | 20       |                        |  |                        |
| PUESTO DE SALUD   | 16                        | 1                                | -        | 2        | 3        | 6          | -        | -                | 1        | 3             | -        |                        |  |                        |
| DOMICILIO   | 305                       | 10                               | 16       | 46       | 67       | 89         | 23       | 19               | 7        | 14            | 14       |                        |  |                        |
| OTRO 1/   | 37                        | -                                | -        | 2        | 8        | 14         | 2        | 6                | 2        | 2             | 1        |                        |  |                        |
| NO DETERMINADO  | 1                         | -                                | -        | -        | -        | 1          | -        | -                | -        | -             | -        |                        |  |                        |
| OTRAS PROVINCIAS 1/   | 1395                      | 12                               | 53       | 79       | 198      | 514        | 57       | 149              | 55       | 198           | 80       |                        |  |                        |

1/ Consultorio médico, campo, etc.

\*/ Nacimientos cuya residencia habitual de la madre es una provincia diferente al ámbito que comprende el Área Metropolitana de Lima-Callao

NOTA: Se dispone de datos desagregados en la oficina central del INEI

FUENTE: INEI - Informe estadístico del nacido vivo, 2000

**CUADRO N° 16**  
**AREA METROPOLITANA DE LIMA-CALLAO: NACIDOS VIVOS REGISTRADOS E INFORMADOS, POR GRUPOS DE EDAD,**  
**SEGUN RESIDENCIA HABITUAL Y NIVEL DE INSTRUCCION DE LA MADRE, 2000**

| RESIDENCIA HABITUAL<br>Y NIVEL DE INSTRUCCIÓN<br>DE LA MADRE | TOTAL<br>NACIDOS<br>VIVOS | GRUPOS DE EDAD DE LA MADRE (AÑOS) |               |               |               |               |               |               |               |                | NO<br>DETER-<br>MINADO |
|--|---------------------------|-----------------------------------|---------------|---------------|---------------|---------------|---------------|---------------|---------------|----------------|------------------------|
|  |                           | MENOS<br>DE 15                    | DE 15<br>A 19 | DE 20<br>A 24 | DE 25<br>A 29 | DE 30<br>A 34 | DE 35<br>A 39 | DE 40<br>A 44 | DE 45<br>A 49 | DE 50 Y<br>MAS |                        |
| <b>TOTAL</b>   | <b>108 707</b>            | <b>183</b>                        | <b>11 053</b> | <b>28 102</b> | <b>28 894</b> | <b>23 221</b> | <b>12 564</b> | <b>3 494</b>  | <b>353</b>    | <b>79</b>      | <b>764</b>             |
| NINGUN NIVEL   | 530                       | 2                                 | 36            | 72            | 94            | 99            | 120           | 91            | 12            | -              | 4                      |
| PRIMARIA INCOMPLETA  | 3 390                     | 24                                | 349           | 711           | 738           | 720           | 533           | 241           | 28            | 1              | 45                     |
| PRIMARIA COMPLETA  | 6 096                     | 27                                | 771           | 1 491         | 1 443         | 1 106         | 810           | 338           | 45            | 6              | 59                     |
| SECUNDARIA INCOMPLETA  | 16 982                    | 128                               | 4 393         | 4 865         | 3 530         | 2 359         | 1 255         | 403           | 32            | 4              | 13                     |
| SECUNDARIA COMPLETA  | 44 091                    | -                                 | 4 592         | 14 254        | 11 971        | 7 953         | 3 993         | 1 070         | 101           | 24             | 133                    |
| NO UNIVERSITARIA INCOMPLETA                                  | 5 226                     | -                                 | 387           | 1 793         | 1 447         | 982           | 442           | 93            | 8             | 3              | 71                     |
| NO UNIVERSITARIA COMPLETA                                    | 11 541                    | -                                 | 136           | 2 121         | 3 910         | 3 303         | 1 687         | 344           | 24            | 9              | 7                      |
| UNIVERSITARIA INCOMPLETA                                     | 4 101                     | -                                 | 213           | 1 229         | 1 175         | 865           | 415           | 111           | 12            | 2              | 79                     |
| UNIVERSITARIA COMPLETA                                       | 14 535                    | -                                 | 38            | 1 111         | 4 090         | 5 429         | 3 035         | 685           | 59            | 12             | 76                     |
| NO DETERMINADO   | 2 215                     | 2                                 | 138           | 455           | 496           | 405           | 274           | 118           | 32            | 18             | 277                    |
| <b>PROVINCIA LIMA</b>  | <b>96 610</b>             | <b>154</b>                        | <b>9 540</b>  | <b>24 812</b> | <b>25 780</b> | <b>20 872</b> | <b>11 252</b> | <b>3 127</b>  | <b>314</b>    | <b>72</b>      | <b>687</b>             |
| NINGUN NIVEL   | 473                       | -                                 | 32            | 63            | 82            | 84            | 112           | 85            | 11            | -              | 4                      |
| PRIMARIA INCOMPLETA  | 3 122                     | 19                                | 320           | 654           | 676           | 677           | 487           | 218           | 26            | 1              | 44                     |
| PRIMARIA COMPLETA  | 5 423                     | 25                                | 685           | 1 317         | 1 289         | 987           | 718           | 305           | 40            | 5              | 52                     |
| SECUNDARIA INCOMPLETA  | 15 055                    | 108                               | 3 884         | 4 332         | 3 118         | 2 097         | 1 114         | 357           | 29            | 4              | 12                     |
| SECUNDARIA COMPLETA  | 38 623                    | -                                 | 3 813         | 12 470        | 10 612        | 7 031         | 3 520         | 938           | 90            | 22             | 127                    |
| NO UNIVERSITARIA INCOMPLETA                                  | 4 595                     | -                                 | 332           | 1 570         | 1 267         | 876           | 393           | 85            | 4             | 2              | 66                     |
| NO UNIVERSITARIA COMPLETA                                    | 10 071                    | -                                 | 124           | 1 850         | 3 400         | 2 892         | 1 470         | 302           | 18            | 9              | 6                      |
| UNIVERSITARIA INCOMPLETA                                     | 3 777                     | -                                 | 191           | 1 134         | 1 083         | 802           | 377           | 101           | 11            | 2              | 76                     |
| UNIVERSITARIA COMPLETA                                       | 13 461                    | -                                 | 31            | 1 011         | 3 798         | 5 046         | 2 809         | 626           | 57            | 10             | 73                     |
| NO DETERMINADO   | 2 010                     | 2                                 | 128           | 411           | 455           | 380           | 252           | 110           | 28            | 17             | 227                    |
| <b>PROV. CONST. CALLAO</b>                                   | <b>10 702</b>             | <b>28</b>                         | <b>1 378</b>  | <b>2 980</b>  | <b>2 743</b>  | <b>2 061</b>  | <b>1 124</b>  | <b>313</b>    | <b>34</b>     | <b>4</b>       | <b>37</b>              |
| NINGUN NIVEL   | 45                        | 2                                 | 3             | 9             | 8             | 10            | 8             | 4             | 1             | -              | -                      |
| PRIMARIA INCOMPLETA  | 215                       | 5                                 | 23            | 48            | 46            | 36            | 36            | 18            | 2             | -              | 1                      |
| PRIMARIA COMPLETA  | 594                       | 2                                 | 78            | 156           | 131           | 112           | 74            | 31            | 5             | 1              | 4                      |
| SECUNDARIA INCOMPLETA  | 1 729                     | 19                                | 461           | 488           | 369           | 235           | 117           | 38            | 2             | -              | -                      |
| SECUNDARIA COMPLETA  | 4 954                     | -                                 | 725           | 1 623         | 1 233         | 822           | 418           | 116           | 11            | 2              | 4                      |
| NO UNIVERSITARIA INCOMPLETA                                  | 574                       | -                                 | 47            | 205           | 170           | 96            | 43            | 8             | 2             | 1              | 2                      |
| NO UNIVERSITARIA COMPLETA                                    | 1 321                     | -                                 | 12            | 255           | 448           | 366           | 198           | 37            | 5             | -              | -                      |
| UNIVERSITARIA INCOMPLETA                                     | 269                       | -                                 | 17            | 83            | 74            | 50            | 34            | 7             | 1             | -              | 3                      |
| UNIVERSITARIA COMPLETA                                       | 876                       | -                                 | 6             | 81            | 238           | 316           | 183           | 48            | 2             | -              | 2                      |
| NO DETERMINADO   | 125                       | -                                 | 6             | 32            | 26            | 18            | 13            | 6             | 3             | -              | 21                     |
| <b>OTRAS PROVINCIAS */</b>                                   | <b>1 395</b>              | <b>1</b>                          | <b>135</b>    | <b>310</b>    | <b>371</b>    | <b>288</b>    | <b>188</b>    | <b>54</b>     | <b>5</b>      | <b>3</b>       | <b>40</b>              |
| NINGUN NIVEL   | 12                        | -                                 | 1             | -             | 4             | 5             | -             | 2             | -             | -              | -                      |
| PRIMARIA INCOMPLETA  | 53                        | -                                 | 6             | 9             | 16            | 7             | 10            | 5             | -             | -              | -                      |
| PRIMARIA COMPLETA  | 79                        | -                                 | 8             | 18            | 23            | 7             | 18            | 2             | -             | -              | 3                      |
| SECUNDARIA INCOMPLETA  | 198                       | 1                                 | 48            | 45            | 43            | 27            | 24            | 8             | 1             | -              | 1                      |
| SECUNDARIA COMPLETA  | 514                       | -                                 | 54            | 161           | 126           | 100           | 55            | 16            | -             | -              | 2                      |
| NO UNIVERSITARIA INCOMPLETA                                  | 57                        | -                                 | 8             | 18            | 10            | 10            | 6             | -             | 2             | -              | 3                      |
| NO UNIVERSITARIA COMPLETA                                    | 149                       | -                                 | -             | 16            | 62            | 45            | 19            | 5             | 1             | -              | 1                      |
| UNIVERSITARIA INCOMPLETA                                     | 55                        | -                                 | 5             | 12            | 18            | 13            | 4             | 3             | -             | -              | -                      |
| UNIVERSITARIA COMPLETA                                       | 198                       | -                                 | 1             | 19            | 54            | 67            | 43            | 11            | -             | 2              | 1                      |
| NO DETERMINADO   | 80                        | -                                 | 4             | 12            | 15            | 7             | 9             | 2             | 1             | 1              | 29                     |

\*/ Nacimientos cuya residencia habitual de la madre es una provincia diferente al ámbito que comprende el Area Metropolitana de Lima-Callao

NOTA: Se dispone de datos desagregados a nivel distrital en la oficina central del INEI

FUENTE: INEI - Informe estadístico del nacido vivo, 2000

**CUADRO N° 17**  
**AREA METROPOLITANA DE LIMA-CALLAO: NACIDOS VIVOS REGISTRADOS E INFORMADOS,**  
**POR GRUPO OCUPACIONAL, SEGÚN RESIDENCIA HABITUAL DE LA MADRE Y**  
**PERSONA QUE ATENDIO EL PARTO, 2000**

| RESIDENCIA HABITUAL DE LA MADRE Y PERSONA QUE ATENDIO EL PARTO | GRUPO OCUPACIONAL DE LA MADRE |                                |                               |                                  |                             |                        |                          |                                   |                         |                          |
|--|-------------------------------|--------------------------------|-------------------------------|----------------------------------|-----------------------------|------------------------|--------------------------|-----------------------------------|-------------------------|--------------------------|
|  | TOTAL NACIDOS VIVOS           | PROF. TEC. Y TRAB. ASIMI-LADOS | FUNC. PUB. SUP. DM. ADM. EMP. | PERS. ADMIN. Y TRAB. ASIMI-LADOS | COMER. VEND. Y OCUP. AFINES | TRAB. DE LOS SERVICIOS | TRAB. AGRIC. Y PESQUEROS | TRAB. NO AGRIC. COND. MAQ. Y VEH. | AMA DE CASA ESTUD. ETC. | OCUPACION NO DETERMINADA |
| <b>TOTAL</b>   | <b>108 707</b>                | <b>12 669</b>                  | <b>134</b>                    | <b>5 669</b>                     | <b>4 412</b>                | <b>2 785</b>           | <b>127</b>               | <b>1 841</b>                      | <b>75 181</b>           | <b>5 889</b>             |
| MEDICO   | 55 872                        | 9 776                          | 113                           | 4 175                            | 2 183                       | 1 558                  | 68                       | 909                               | 34 627                  | 2 463                    |
| OBSTETRIZ  | 49 002                        | 2 766                          | 20                            | 1 442                            | 2 083                       | 1 152                  | 54                       | 893                               | 37 507                  | 3 085                    |
| OTRO PROFESIONAL 1/  | 628                           | 26                             | -                             | 8                                | 19                          | 9                      | 2                        | 3                                 | 456                     | 105                      |
| PERSONAL TECNICO 2/  | 111                           | 4                              | -                             | 3                                | 4                           | 3                      | -                        | -                                 | 92                      | 5                        |
| PROMOTOR DE SALUD  | 205                           | 6                              | -                             | 1                                | 8                           | -                      | -                        | 3                                 | 176                     | 11                       |
| PARTERA EMPIRICA   | 998                           | 18                             | 1                             | 7                                | 44                          | 20                     | -                        | 16                                | 785                     | 107                      |
| OTRO   | 1 871                         | 72                             | -                             | 32                               | 70                          | 42                     | 3                        | 17                                | 1 530                   | 105                      |
| NO DETERMINADO   | 20                            | 1                              | -                             | 1                                | 1                           | 1                      | -                        | -                                 | 8                       | 8                        |
| <b>PROVINCIA LIMA</b>  | <b>96 610</b>                 | <b>11 675</b>                  | <b>122</b>                    | <b>5 030</b>                     | <b>4 097</b>                | <b>2 551</b>           | <b>107</b>               | <b>1 663</b>                      | <b>66 502</b>           | <b>4 863</b>             |
| MEDICO   | 50 997                        | 9 081                          | 104                           | 3 776                            | 2 027                       | 1 437                  | 62                       | 842                               | 31 522                  | 2 146                    |
| OBSTETRIZ  | 42 072                        | 2 471                          | 17                            | 1 203                            | 1 930                       | 1 042                  | 41                       | 786                               | 32 181                  | 2 401                    |
| OTRO PROFESIONAL 1/  | 585                           | 25                             | -                             | 8                                | 18                          | 9                      | 1                        | 3                                 | 421                     | 100                      |
| PERSONAL TECNICO 2/  | 84                            | 4                              | -                             | 3                                | 4                           | 3                      | -                        | -                                 | 67                      | 3                        |
| PROMOTOR DE SALUD  | 193                           | 6                              | -                             | 1                                | 8                           | -                      | -                        | 1                                 | 166                     | 11                       |
| PARTERA EMPIRICA   | 891                           | 17                             | 1                             | 7                                | 43                          | 18                     | -                        | 14                                | 695                     | 96                       |
| OTRO   | 1 771                         | 70                             | -                             | 31                               | 66                          | 41                     | 3                        | 17                                | 1 443                   | 100                      |
| NO DETERMINADO   | 17                            | 1                              | -                             | 1                                | 1                           | 1                      | -                        | -                                 | 7                       | 6                        |
| <b>PROV. CONST. CALLAO</b>                                     | <b>10 702</b>                 | <b>817</b>                     | <b>11</b>                     | <b>567</b>                       | <b>257</b>                  | <b>200</b>             | <b>16</b>                | <b>157</b>                        | <b>7 759</b>            | <b>918</b>               |
| MEDICO   | 4 122                         | 554                            | 8                             | 350                              | 126                         | 101                    | 4                        | 60                                | 2 647                   | 272                      |
| OBSTETRIZ  | 6 349                         | 260                            | 3                             | 216                              | 130                         | 97                     | 11                       | 93                                | 4 909                   | 630                      |
| OTRO PROFESIONAL 1/  | 33                            | -                              | -                             | -                                | 1                           | -                      | 1                        | -                                 | 27                      | 4                        |
| PERSONAL TECNICO 2/  | 26                            | -                              | -                             | -                                | -                           | -                      | -                        | -                                 | 24                      | 2                        |
| PROMOTOR DE SALUD  | 10                            | -                              | -                             | -                                | -                           | -                      | -                        | 2                                 | 8                       | -                        |
| PARTERA EMPIRICA   | 86                            | 1                              | -                             | -                                | -                           | 2                      | -                        | 2                                 | 74                      | 7                        |
| OTRO   | 75                            | 2                              | -                             | 1                                | -                           | -                      | -                        | -                                 | 69                      | 3                        |
| NO DETERMINADO   | 1                             | -                              | -                             | -                                | -                           | -                      | -                        | -                                 | 1                       | -                        |
| <b>OTRAS PROVINCIAS 3/</b>                                     | <b>1 395</b>                  | <b>177</b>                     | <b>1</b>                      | <b>72</b>                        | <b>58</b>                   | <b>34</b>              | <b>4</b>                 | <b>21</b>                         | <b>920</b>              | <b>108</b>               |

1/ Enfermera, Odontólogo, etc.

2/ Sanitario Auxiliar de enfermería, etc.

3/ Nacimientos cuya residencia habitual de la madre es una provincia diferente al ámbito que comprende el Area Metropolitana de Lima-Callao

NOTA: Se dispone de datos desagregados a nivel distrital en la oficina central del INEI

FUENTE: INEI - Informe estadístico del nacido vivo, 2000

**CUADRO N° 18**  
**AREA METROPOLITANA DE LIMA-CALLAO: TOTAL DE EMBARAZOS POR RESULTADO FINAL DE ESTE,**  
**SEGUN RESIDENCIA HABITUAL Y GRUPOS DE EDAD DE LA MADRE, 2000**

| RESIDENCIA HABITUAL<br>Y GRUPOS DE EDAD<br>DE LA MADRE | TOTAL<br>EMBARAZOS | EMBARAZOS Y RESULTADO FINAL 1/ |                |              |                                 | TOTAL<br>EMBARAZOS<br>NO<br>DETERMINADO |
|--|--------------------|--------------------------------|----------------|--------------|---------------------------------|---|
|  |                    | HIJOS NACIDOS VIVOS            |                |              | NACIDOS<br>MUERTOS<br>Y ABORTOS |   |
|  |                    | TOTAL                          | VIVOS          | FALLECIDOS   |                                 |   |
| <b>TOTAL</b>   | <b>236 415</b>     | <b>206 392</b>                 | <b>202 757</b> | <b>3 635</b> | <b>29 994</b>                   | <b>29</b>                               |
| MENOS DE 15 AÑOS                                       | 186                | 185                            | 185            | -            | 1                               | -                                       |
| DE 15 A 19 AÑOS  | 12 699             | 11 991                         | 11 924         | 67           | 706                             | 2                                       |
| DE 20 A 24 AÑOS  | 44 049             | 39 264                         | 38 794         | 470          | 4 777                           | 8                                       |
| DE 25 A 29 AÑOS  | 59 384             | 51 699                         | 50 960         | 739          | 7 681                           | 4                                       |
| DE 30 A 34 AÑOS  | 60 415             | 52 101                         | 51 158         | 943          | 8 311                           | 3                                       |
| DE 35 A 39 AÑOS  | 41 467             | 35 446                         | 34 541         | 905          | 6 018                           | 3                                       |
| DE 40 A 44 AÑOS  | 14 654             | 12 567                         | 12 161         | 406          | 2 086                           | 1                                       |
| DE 45 A 49 AÑOS  | 1 594              | 1 409                          | 1 330          | 79           | 185                             | -                                       |
| DE 50 Y MAS AÑOS                                       | 276                | 237                            | 236            | 1            | 39                              | -                                       |
| NO DETERMINADO   | 1 691              | 1 493                          | 1 468          | 25           | 190                             | 8                                       |
| <b>PROVINCIA LIMA</b>                                  | <b>211 070</b>     | <b>184 129</b>                 | <b>180 862</b> | <b>3 267</b> | <b>26 920</b>                   | <b>21</b>                               |
| MENOS DE 15 AÑOS                                       | 157                | 156                            | 156            | -            | 1                               | -                                       |
| DE 15 A 19 AÑOS  | 10 997             | 10 364                         | 10 308         | 56           | 631                             | 2                                       |
| DE 20 A 24 AÑOS  | 38 969             | 34 706                         | 34 283         | 423          | 4 256                           | 7                                       |
| DE 25 A 29 AÑOS  | 53 016             | 46 089                         | 45 436         | 653          | 6 923                           | 4                                       |
| DE 30 A 34 AÑOS  | 54 310             | 46 840                         | 45 988         | 852          | 7 467                           | 3                                       |
| DE 35 A 39 AÑOS  | 37 207             | 31 816                         | 30 994         | 822          | 5 388                           | 3                                       |
| DE 40 A 44 AÑOS  | 13 176             | 11 309                         | 10 947         | 362          | 1 866                           | 1                                       |
| DE 45 A 49 AÑOS  | 1 457              | 1 286                          | 1 212          | 74           | 171                             | -                                       |
| DE 50 Y MAS AÑOS                                       | 245                | 207                            | 206            | 1            | 38                              | -                                       |
| NO DETERMINADO   | 1 536              | 1 356                          | 1 332          | 24           | 179                             | 1                                       |
| <b>PROV. CONST. CALLAO</b>                             | <b>22 201</b>      | <b>19 522</b>                  | <b>19 219</b>  | <b>303</b>   | <b>2 679</b>                    | <b>-</b>                                |
| MENOS DE 15 AÑOS                                       | 28                 | 28                             | 28             | -            | -                               | -                                       |
| DE 15 A 19 AÑOS  | 1 547              | 1 483                          | 1 475          | 8            | 64                              | -                                       |
| DE 20 A 24 AÑOS  | 4 590              | 4 116                          | 4 077          | 39           | 474                             | -                                       |
| DE 25 A 29 AÑOS  | 5 625              | 4 953                          | 4 876          | 77           | 672                             | -                                       |
| DE 30 A 34 AÑOS  | 5 327              | 4 597                          | 4 520          | 77           | 730                             | -                                       |
| DE 35 A 39 AÑOS  | 3 613              | 3 069                          | 3 007          | 62           | 544                             | -                                       |
| DE 40 A 44 AÑOS  | 1 239              | 1 062                          | 1 027          | 35           | 177                             | -                                       |
| DE 45 A 49 AÑOS  | 124                | 112                            | 108            | 4            | 12                              | -                                       |
| DE 50 Y MAS AÑOS                                       | 23                 | 22                             | 22             | -            | 1                               | -                                       |
| NO DETERMINADO   | 85                 | 80                             | 79             | 1            | 5                               | -                                       |
| <b>OTRAS PROVINCIAS *1</b>                             | <b>3 144</b>       | <b>2 741</b>                   | <b>2 676</b>   | <b>65</b>    | <b>395</b>                      | <b>8</b>                                |
| MENOS DE 15 AÑOS                                       | 1                  | 1                              | 1              | -            | -                               | -                                       |
| DE 15 A 19 AÑOS  | 155                | 144                            | 141            | 3            | 11                              | -                                       |
| DE 20 A 24 AÑOS  | 490                | 442                            | 434            | 8            | 47                              | 1                                       |
| DE 25 A 29 AÑOS  | 743                | 657                            | 648            | 9            | 86                              | -                                       |
| DE 30 A 34 AÑOS  | 778                | 664                            | 650            | 14           | 114                             | -                                       |
| DE 35 A 39 AÑOS  | 647                | 561                            | 540            | 21           | 86                              | -                                       |
| DE 40 A 44 AÑOS  | 239                | 196                            | 187            | 9            | 43                              | -                                       |
| DE 45 A 49 AÑOS  | 13                 | 11                             | 10             | 1            | 2                               | -                                       |
| DE 50 Y MAS AÑOS                                       | 8                  | 8                              | 8              | -            | -                               | -                                       |
| NO DETERMINADO   | 70                 | 57                             | 57             | -            | 6                               | 7                                       |


1/ Información correspondiente al total de embarazos que tiene la madre al año 2000

\*1/ Nacimientos cuya residencia habitual de la madre es una provincia diferente al ámbito que comprende el Area Metropolitana de Lima-Callao

NOTA: Se dispone de datos desagregados a nivel distrital en la oficina central del INEI

FUENTE: INEI - Informe estadístico del nacido vivo, 2000





**Area Metropolitana  
de Lima-Callao:  
Nacimientos registrados  
e informados a nivel  
distrital, 1999 - 2000**





**CUADRO N° 19**  
**AREA METROPOLITANA DE LIMA-CALLAO: NACIDOS VIVOS REGISTRADOS E INFORMADOS,**  
**POR SEXO DEL NACIDO VIVO, SEGUN RESIDENCIA HABITUAL DE LA MADRE, 1999**

| RESIDENCIA HABITUAL<br>DE LA MADRE    | TOTAL<br>NACIDOS<br>VIVOS | SEXO DEL NACIDO VIVO |               |
|---------------------------------------|---------------------------|----------------------|---------------|
|                                       |                           | HOMBRES              | MUJERES       |
| <b>TOTAL</b>                          | <b>110 390</b>            | <b>56 555</b>        | <b>53 835</b> |
| <b>PROVINCIA LIMA</b>                 | <b>97 665</b>             | <b>50 099</b>        | <b>47 566</b> |
| LIMA                                  | 7 821                     | 4 042                | 3 779         |
| ANCON                                 | 431                       | 216                  | 215           |
| ATE                                   | 5 619                     | 2 893                | 2 726         |
| BARRANCO                              | 523                       | 264                  | 259           |
| BREÑA                                 | 1 339                     | 703                  | 636           |
| CARABAYLLO                            | 1 541                     | 775                  | 766           |
| CHACLACAYO                            | 445                       | 215                  | 230           |
| CHORRILLOS                            | 3 625                     | 1 863                | 1 762         |
| CIENEGUILLA                           | 167                       | 80                   | 87            |
| COMAS                                 | 3 882                     | 1 969                | 1 913         |
| EL AGUSTINO                           | 2 433                     | 1 287                | 1 146         |
| INDEPENDENCIA                         | 2 886                     | 1 454                | 1 432         |
| JESUS MARIA                           | 1 035                     | 559                  | 476           |
| LA MOLINA                             | 1 443                     | 762                  | 681           |
| LA VICTORIA                           | 3 178                     | 1 586                | 1 592         |
| LINCE                                 | 830                       | 425                  | 405           |
| LOS OLIVOS                            | 4 443                     | 2 256                | 2 187         |
| LURIGANCHO                            | 1 180                     | 616                  | 564           |
| LURIN                                 | 757                       | 384                  | 373           |
| MAGDALENA DEL MAR                     | 641                       | 328                  | 313           |
| MAGDALENA VIEJA                       | 1 268                     | 636                  | 632           |
| MIRAFLORES                            | 1 296                     | 686                  | 610           |
| PACHACAMAC                            | 778                       | 394                  | 384           |
| PUCUSANA                              | 127                       | 66                   | 61            |
| PUENTE PIEDRA                         | 3 213                     | 1 668                | 1 545         |
| PUNTA HERMOSA                         | 56                        | 31                   | 25            |
| PUNTA NEGRA                           | 65                        | 38                   | 27            |
| RIMAC                                 | 2 674                     | 1 367                | 1 307         |
| SAN BARTOLO                           | 48                        | 19                   | 29            |
| SAN BORJA                             | 1 360                     | 674                  | 686           |
| SAN ISIDRO                            | 776                       | 396                  | 380           |
| SAN JUAN DE LURIGANCHO                | 9 415                     | 4 758                | 4 657         |
| SAN JUAN DE MIRAFLORES                | 5 054                     | 2 650                | 2 404         |
| SAN LUIS                              | 871                       | 435                  | 436           |
| SAN MARTIN DE PORRES                  | 7 622                     | 3 862                | 3 760         |
| SAN MIGUEL                            | 1 500                     | 749                  | 751           |
| SANTA ANITA                           | 2 069                     | 1 048                | 1 021         |
| SANTA MARIA DEL MAR                   | 9                         | 5                    | 4             |
| SANTA ROSA                            | 52                        | 20                   | 32            |
| SANTIAGO DE SURCO                     | 3 499                     | 1 810                | 1 689         |
| SURQUILLO                             | 1 283                     | 691                  | 592           |
| VILLA EL SALVADOR                     | 5 055                     | 2 649                | 2 406         |
| VILLA MARIA DEL TRIUNFO               | 5 215                     | 2 696                | 2 519         |
| DISTRITO NO ESPECIFICADO              | 141                       | 74                   | 67            |
| <b>PROV. CONST. CALLAO</b>            | <b>11 350</b>             | <b>5 726</b>         | <b>5 624</b>  |
| CALLAO                                | 6 470                     | 3 250                | 3 220         |
| BELLAVISTA                            | 962                       | 501                  | 461           |
| CARMEN DE LA LEGUA REYNOSO            | 571                       | 298                  | 273           |
| LA PERLA                              | 600                       | 317                  | 283           |
| LA PUNTA                              | 29                        | 15                   | 14            |
| VENTANILLA                            | 2 532                     | 1 251                | 1 281         |
| DISTRITO NO ESPECIFICADO              | 186                       | 94                   | 92            |
| <b>OTRAS PROVINCIAS <sup>*/</sup></b> | <b>1 375</b>              | <b>730</b>           | <b>645</b>    |

<sup>\*/</sup> Nacimientos cuya residencia habitual de la madre es una provincia diferente al ámbito que comprende el Area Metropolitana de Lima-Callao

NOTA: Se dispone de datos desagregados en la oficina central del INEI

FUENTE: INEI - Informe estadístico del nacido vivo, 1999

**CUADRO N° 20**  
**AREA METROPOLITANA DE LIMA-CALLAO: NACIDOS VIVOS REGISTRADOS E INFORMADOS POR PERSONA QUE**  
**ATENDIO EL PARTO, SEGUN RESIDENCIA HABITUAL DE LA MADRE, 1999**

| RESIDENCIA HABITUAL DE LA MADRE | TOTAL NACIDOS VIVOS | PERSONA QUE ATENDIO EL PARTO |               |                     |                     |                   |                  |              | NO DETERMINADO |
|---------------------------------|---------------------|------------------------------|---------------|---------------------|---------------------|-------------------|------------------|--------------|----------------|
|                                 |                     | MEDICO                       | OBSTETRIZ     | OTRO 1/ PROFESIONAL | PERSONAL 2/ TECNICO | PROMOTOR DE SALUD | PARTERA EMPIRICA | OTRO         |                |
| <b>TOTAL</b>                    | <b>110 390</b>      | <b>62 739</b>                | <b>43 387</b> | <b>458</b>          | <b>241</b>          | <b>219</b>        | <b>1 411</b>     | <b>1 917</b> | <b>18</b>      |
| <b>PROVINCIA LIMA</b>           | <b>97 665</b>       | <b>57 109</b>                | <b>36 709</b> | <b>417</b>          | <b>192</b>          | <b>199</b>        | <b>1 220</b>     | <b>1 802</b> | <b>17</b>      |
| LIMA                            | 7 821               | 4 949                        | 2 728         | 34                  | 9                   | 1                 | 19               | 79           | 2              |
| ANCON                           | 431                 | 160                          | 255           | -                   | 1                   | 1                 | 7                | 7            | -              |
| ATE                             | 5 619               | 2 583                        | 2 630         | 23                  | 15                  | 90                | 110              | 167          | 1              |
| BARRANCO                        | 523                 | 359                          | 159           | -                   | -                   | -                 | 1                | 4            | -              |
| BREÑA                           | 1 339               | 1 056                        | 264           | 6                   | 2                   | -                 | -                | 10           | 1              |
| CARABAYLLO                      | 1 541               | 796                          | 574           | 9                   | 4                   | 15                | 103              | 40           | -              |
| CHACLACAYO                      | 445                 | 250                          | 181           | -                   | 1                   | -                 | 8                | 5            | -              |
| CHORRILLOS                      | 3 625               | 2 012                        | 1 533         | 6                   | 4                   | 3                 | 28               | 38           | 1              |
| CIENEGUILLA                     | 167                 | 54                           | 67            | 10                  | 3                   | 1                 | 18               | 14           | -              |
| COMAS                           | 3 882               | 2 840                        | 929           | 25                  | 2                   | 2                 | 4                | 80           | -              |
| EL AGUSTINO                     | 2 433               | 1 148                        | 1 170         | 17                  | 1                   | 6                 | 31               | 59           | 1              |
| INDEPENDENCIA                   | 2 886               | 1 589                        | 1 193         | 13                  | 3                   | 3                 | 18               | 64           | 3              |
| JESUS MARIA                     | 1 035               | 831                          | 196           | 1                   | 1                   | 2                 | 2                | 2            | -              |
| LA MOLINA                       | 1 443               | 1 113                        | 290           | 6                   | -                   | -                 | 8                | 26           | -              |
| LA VICTORIA                     | 3 178               | 1 991                        | 1 083         | 13                  | 4                   | 4                 | 34               | 48           | 1              |
| LINCE                           | 830                 | 629                          | 198           | 1                   | -                   | -                 | -                | 2            | -              |
| LOS OLIVOS                      | 4 443               | 2 739                        | 1 567         | 22                  | 2                   | 3                 | 32               | 78           | -              |
| LURIGANCHO                      | 1 180               | 521                          | 544           | 2                   | 2                   | 2                 | 45               | 64           | -              |
| LURIN                           | 757                 | 254                          | 439           | 4                   | 2                   | 1                 | 16               | 41           | -              |
| MAGDALENA DEL MAR               | 641                 | 481                          | 158           | -                   | 1                   | -                 | -                | 1            | -              |
| MAGDALENA VIEJA                 | 1 268               | 941                          | 319           | -                   | 1                   | -                 | -                | 7            | -              |
| MIRAFLORES                      | 1 296               | 1 091                        | 200           | 1                   | 1                   | -                 | 2                | 1            | -              |
| PACHACAMAC                      | 778                 | 363                          | 372           | 6                   | -                   | -                 | 13               | 23           | 1              |
| PUCUSANA                        | 127                 | 39                           | 69            | -                   | -                   | -                 | 18               | 1            | -              |
| PUENTE PIEDRA                   | 3 213               | 1 172                        | 1 702         | 8                   | 63                  | 10                | 122              | 135          | 1              |
| PUNTA HERMOSA                   | 56                  | 24                           | 31            | -                   | -                   | -                 | 1                | -            | -              |
| PUNTA NEGRA                     | 65                  | 25                           | 38            | -                   | -                   | -                 | 1                | 1            | -              |
| RIMAC                           | 2 674               | 1 577                        | 987           | 16                  | 4                   | 3                 | 17               | 69           | 1              |
| SAN BARTOLO                     | 48                  | 27                           | 18            | -                   | -                   | -                 | 1                | 2            | -              |
| SAN BORJA                       | 1 360               | 1 174                        | 177           | 5                   | 1                   | -                 | -                | 2            | 1              |
| SAN ISIDRO                      | 776                 | 694                          | 81            | -                   | -                   | -                 | -                | 1            | -              |
| SAN JUAN DE LURIGANCHO          | 9 415               | 4 862                        | 4 178         | 48                  | 15                  | 22                | 145              | 145          | -              |
| SAN JUAN DE MIRAFLORES          | 5 054               | 2 676                        | 2 053         | 28                  | 4                   | 8                 | 161              | 123          | 1              |
| SAN LUIS                        | 871                 | 603                          | 251           | 4                   | -                   | -                 | -                | 13           | -              |
| SAN MARTIN DE PORRES            | 7 622               | 5 172                        | 2 246         | 39                  | 10                  | 4                 | 31               | 120          | -              |
| SAN MIGUEL                      | 1 500               | 1 079                        | 405           | 2                   | -                   | 2                 | 3                | 9            | -              |
| SANTA ANITA                     | 2 069               | 968                          | 995           | 9                   | 2                   | 1                 | 23               | 71           | -              |
| SANTA MARIA DEL MAR             | 9                   | 5                            | 3             | -                   | -                   | -                 | 1                | -            | -              |
| SANTA ROSA                      | 52                  | 18                           | 31            | -                   | -                   | -                 | 1                | 2            | -              |
| SANTIAGO DE SURCO               | 3 499               | 2 702                        | 750           | 7                   | 4                   | 1                 | 11               | 24           | -              |
| SURQUILLO                       | 1 283               | 937                          | 335           | 1                   | -                   | -                 | -                | 10           | -              |
| VILLA EL SALVADOR               | 5 055               | 1 889                        | 2 914         | 27                  | 24                  | 11                | 97               | 93           | -              |
| VILLA MARIA DEL TRIUNFO         | 5 215               | 2 657                        | 2 319         | 24                  | 6                   | 3                 | 86               | 118          | 2              |
| DISTRITO NO ESPECIFICADO        | 141                 | 59                           | 77            | -                   | -                   | -                 | 2                | 3            | -              |
| <b>PROV. CONST. CALLAO</b>      | <b>11 350</b>       | <b>4 883</b>                 | <b>6 135</b>  | <b>34</b>           | <b>43</b>           | <b>18</b>         | <b>147</b>       | <b>90</b>    | <b>-</b>       |
| CALLAO                          | 6 470               | 2 786                        | 3 574         | 6                   | 8                   | 5                 | 50               | 41           | -              |
| BELLAVISTA                      | 962                 | 577                          | 377           | -                   | 2                   | -                 | 1                | 5            | -              |
| CARMEN DE LA LEGUA REYNOSO      | 571                 | 277                          | 278           | 1                   | 6                   | -                 | 5                | 4            | -              |
| LA PERLA                        | 600                 | 369                          | 229           | -                   | -                   | -                 | 1                | 1            | -              |
| LA PUNTA                        | 29                  | 25                           | 4             | -                   | -                   | -                 | -                | -            | -              |
| VENTANILLA                      | 2 532               | 804                          | 1 533         | 27                  | 27                  | 13                | 90               | 38           | -              |
| DISTRITO NO ESPECIFICADO        | 186                 | 45                           | 140           | -                   | -                   | -                 | -                | 1            | -              |
| <b>OTRAS PROVINCIAS */</b>      | <b>1 375</b>        | <b>747</b>                   | <b>543</b>    | <b>7</b>            | <b>6</b>            | <b>2</b>          | <b>44</b>        | <b>25</b>    | <b>1</b>       |

1/ Enfermera, Odontólogo, etc.

2/ Sanitario, Auxiliar de enfermería, etc.

\*/ Nacimientos cuya residencia habitual de la madre es una provincia diferente al ámbito que comprende el Area Metropolitana de Lima-Callao

NOTA: Se dispone de datos desagregados en la oficina central del INEI

FUENTE: INEI - Informe estadístico del nacido vivo, 1999

**CUADRO N° 21**  
**AREA METROPOLITANA DE LIMA-CALLAO: NACIDOS VIVOS REGISTRADOS E INFORMADOS, POR PESO AL NACER,**  
**SEGUN RESIDENCIA HABITUAL DE LA MADRE, 1999**

| RESIDENCIA HABITUAL DE LA MADRE | TOTAL NACIDOS VIVOS | PESO AL NACER (gramos) |                |                |                |                |               | NO DETERMINADO |
|---------------------------------|---------------------|------------------------|----------------|----------------|----------------|----------------|---------------|----------------|
|                                 |                     | MENOS DE 1000          | DE 1000 A 1499 | DE 1500 A 2499 | DE 2500 A 3499 | DE 3500 A 4499 | DE 4500 Y MAS |                |
| <b>TOTAL</b>                    | <b>110 390</b>      | <b>109</b>             | <b>353</b>     | <b>4 553</b>   | <b>64 127</b>  | <b>38 341</b>  | <b>860</b>    | <b>2 047</b>   |
| <b>PROVINCIA LIMA</b>           | <b>97 665</b>       | <b>89</b>              | <b>297</b>     | <b>3 947</b>   | <b>56 438</b>  | <b>34 380</b>  | <b>783</b>    | <b>1 731</b>   |
| LIMA                            | 7 821               | 8                      | 26             | 336            | 4 581          | 2 722          | 50            | 98             |
| ANCON                           | 431                 | 1                      | 2              | 9              | 258            | 158            | 1             | 2              |
| ATE                             | 5 619               | 1                      | 9              | 181            | 3 210          | 2 063          | 37            | 118            |
| BARRANCO                        | 523                 | 1                      | 2              | 25             | 289            | 197            | 5             | 4              |
| BREÑA                           | 1 339               | 1                      | 4              | 63             | 785            | 468            | 10            | 8              |
| CARABAYLLO                      | 1 541               | 1                      | 5              | 39             | 839            | 537            | 11            | 109            |
| CHACLACAYO                      | 445                 | -                      | 3              | 17             | 258            | 153            | 5             | 9              |
| CHORRILLOS                      | 3 625               | 2                      | 11             | 161            | 2 090          | 1 286          | 22            | 53             |
| CIENEGUILLA                     | 167                 | -                      | -              | 3              | 98             | 52             | 3             | 11             |
| COMAS                           | 3 882               | 5                      | 13             | 196            | 2 215          | 1 373          | 35            | 45             |
| EL AGUSTINO                     | 2 433               | 2                      | 7              | 91             | 1 440          | 817            | 24            | 52             |
| INDEPENDENCIA                   | 2 886               | 3                      | 8              | 121            | 1 667          | 1 026          | 20            | 41             |
| JESUS MARIA                     | 1 035               | -                      | 10             | 44             | 602            | 364            | 6             | 9              |
| LA MOLINA                       | 1 443               | -                      | 5              | 55             | 829            | 515            | 20            | 19             |
| LA VICTORIA                     | 3 178               | 5                      | 4              | 114            | 1 883          | 1 094          | 19            | 59             |
| LINCE                           | 830                 | 1                      | 3              | 31             | 492            | 288            | 9             | 6              |
| LOS OLIVOS                      | 4 443               | 2                      | 10             | 188            | 2 543          | 1 601          | 40            | 59             |
| LURIGANCHO                      | 1 180               | -                      | 4              | 40             | 698            | 389            | 7             | 42             |
| LURIN                           | 757                 | 1                      | 2              | 20             | 431            | 279            | 4             | 20             |
| MAGDALENA DEL MAR               | 641                 | -                      | 2              | 32             | 385            | 214            | 7             | 1              |
| MAGDALENA VIEJA                 | 1 268               | 3                      | 2              | 57             | 771            | 421            | 10            | 4              |
| MIRAFLORES                      | 1 296               | 3                      | 4              | 38             | 789            | 442            | 9             | 11             |
| PACHACAMAC                      | 778                 | -                      | 2              | 31             | 441            | 275            | 9             | 20             |
| PUCUSANA                        | 127                 | -                      | -              | 5              | 60             | 53             | 5             | 4              |
| PUENTE PIEDRA                   | 3 213               | 1                      | 8              | 119            | 1 905          | 1 063          | 40            | 77             |
| PUNTA HERMOSA                   | 56                  | -                      | -              | 4              | 28             | 23             | -             | 1              |
| PUNTA NEGRA                     | 65                  | -                      | -              | 2              | 42             | 21             | -             | -              |
| RIMAC                           | 2 674               | 4                      | 5              | 98             | 1 551          | 964            | 18            | 34             |
| SAN BARTOLO                     | 48                  | -                      | -              | 2              | 27             | 19             | -             | -              |
| SAN BORJA                       | 1 360               | 1                      | 9              | 70             | 786            | 480            | 8             | 6              |
| SAN ISIDRO                      | 776                 | 1                      | 4              | 36             | 448            | 281            | 3             | 3              |
| SAN JUAN DE LURIGANCHO          | 9 415               | 7                      | 34             | 403            | 5 326          | 3 392          | 86            | 167            |
| SAN JUAN DE MIRAFLORES          | 5 054               | 1                      | 9              | 194            | 2 794          | 1 837          | 48            | 171            |
| SAN LUIS                        | 871                 | 2                      | 2              | 34             | 523            | 294            | 8             | 8              |
| SAN MARTIN DE PORRES            | 7 622               | 12                     | 17             | 317            | 4 501          | 2 619          | 57            | 99             |
| SAN MIGUEL                      | 1 500               | 3                      | 5              | 69             | 889            | 515            | 10            | 9              |
| SANTA ANITA                     | 2 069               | 1                      | 9              | 69             | 1 156          | 783            | 15            | 36             |
| SANTA MARIA DEL MAR             | 9                   | -                      | -              | -              | 4              | 5              | -             | -              |
| SANTA ROSA                      | 52                  | -                      | 1              | 2              | 32             | 17             | -             | -              |
| SANTIAGO DE SURCO               | 3 499               | 5                      | 7              | 166            | 2 039          | 1 226          | 23            | 33             |
| SURQUILLO                       | 1 283               | 2                      | 5              | 50             | 737            | 469            | 8             | 12             |
| VILLA EL SALVADOR               | 5 055               | 6                      | 21             | 212            | 2 886          | 1 721          | 53            | 156            |
| VILLA MARIA DEL TRIUNFO         | 5 215               | 3                      | 21             | 195            | 3 015          | 1 831          | 38            | 112            |
| DISTRITO NO ESPECIFICADO        | 141                 | -                      | 2              | 8              | 95             | 33             | -             | 3              |
| <b>PROV. CONST. CALLAO</b>      | <b>11 350</b>       | <b>16</b>              | <b>44</b>      | <b>520</b>     | <b>6 903</b>   | <b>3 528</b>   | <b>69</b>     | <b>270</b>     |
| CALLAO                          | 6 470               | 8                      | 25             | 306            | 3 913          | 2 028          | 42            | 148            |
| BELLAVISTA                      | 962                 | 4                      | 2              | 52             | 570            | 310            | 6             | 18             |
| CARMEN DE LA LEGUA REYNOSO      | 571                 | -                      | 1              | 15             | 361            | 175            | 4             | 15             |
| LA PERLA                        | 600                 | 1                      | 4              | 38             | 330            | 212            | 5             | 10             |
| LA PUNTA                        | 29                  | -                      | 1              | 1              | 18             | 9              | -             | -              |
| VENTANILLA                      | 2 532               | 3                      | 11             | 103            | 1 584          | 744            | 11            | 76             |
| DISTRITO NO ESPECIFICADO        | 186                 | -                      | -              | 5              | 127            | 50             | 1             | 3              |
| <b>OTRAS PROVINCIAS */</b>      | <b>1 375</b>        | <b>4</b>               | <b>12</b>      | <b>86</b>      | <b>786</b>     | <b>433</b>     | <b>8</b>      | <b>46</b>      |

\*/ Nacimientos cuya residencia habitual de la madre es una provincia diferente al ámbito que comprende el Area Metropolitana de Lima-Callao

NOTA: Se dispone de datos desagregados en la oficina central del INEI

FUENTE: INEI - Informe estadístico del nacido vivo, 1999

CUADRO N° 22  
 AREA METROPOLITANA DE LIMA-CALLAO: NACIDOS VIVOS POR DURACION DEL EMBARAZO, SEGÚN RESIDENCIA HABITUAL DE LA MADRE, 1999

| RESIDENCIA HABITUAL<br>DE LA MADRE | DURACION DEL EMBARAZO |     |     |                    |    |       |                    |       |     |          |       |         |        |       |       |       |    | MES NO<br>ESPECI-<br>FICADO |    |
|------------------------------------|-----------------------|-----|-----|--------------------|----|-------|--------------------|-------|-----|----------|-------|---------|--------|-------|-------|-------|----|-----------------------------|----|
|                                    | 07 MESES Y SEMANAS    |     |     | 08 MESES Y SEMANAS |    |       | 09 MESES Y SEMANAS |       |     | 10 MESES |       |         | N.E.   | 3     | N.E.  | 3     |    |                             |    |
|                                    | TOTAL                 | 0   | 1   | 2                  | 3  | TOTAL | 0                  | 1     | 2   | 3        | TOTAL | 0       |        |       |       |       | 1  |                             | 2  |
| TOTAL                              | 110 390               | 304 | 175 | 25                 | 59 | 45    | 4 069              | 1 042 | 374 | 1 478    | 1 175 | 105 796 | 97 469 | 1 559 | 1 518 | 5 237 | 13 | 209                         | 12 |
| PROVINCIA LIMA                     | 97 665                | 240 | 137 | 17                 | 51 | 35    | 3 300              | 837   | 296 | 1 244    | 923   | 94 012  | 87 821 | 1 016 | 1 036 | 4 126 | 13 | 101                         | 12 |
| LIMA                               | 7 821                 | 18  | 11  | 3                  | 2  | 2     | 232                | 55    | 16  | 100      | 61    | 7 558   | 7 093  | 75    | 71    | 315   | 4  | 12                          | 1  |
| ANCON                              | 431                   | -   | -   | -                  | -  | -     | 6                  | 4     | -   | 1        | 1     | 425     | 396    | 2     | 3     | 24    | -  | -                           | -  |
| ATE                                | 5 619                 | 16  | 12  | 1                  | 1  | 2     | 172                | 55    | 15  | 51       | 51    | 5 430   | 4 999  | 70    | 55    | 306   | -  | 1                           | -  |
| BARRANCO                           | 523                   | 1   | -   | -                  | -  | -     | 14                 | 1     | 1   | 8        | 4     | 508     | 479    | 4     | 4     | 21    | -  | -                           | -  |
| BREÑA                              | 1 339                 | -   | -   | -                  | -  | -     | 34                 | 7     | 3   | 21       | 3     | 1 305   | 1 254  | 9     | 11    | 31    | -  | -                           | -  |
| CARABAYLO                          | 1 541                 | 1   | 1   | -                  | -  | -     | 33                 | 16    | 1   | 11       | 5     | 1 507   | 1 465  | 7     | 7     | 28    | -  | -                           | -  |
| CHACLACAYO                         | 445                   | 1   | -   | -                  | -  | -     | 9                  | 3     | -   | 5        | 1     | 435     | 429    | -     | 2     | 4     | -  | -                           | -  |
| CHORRILLOS                         | 3 625                 | 11  | 7   | 1                  | 3  | -     | 103                | 22    | 3   | 53       | 25    | 3 509   | 3 374  | 16    | 29    | 90    | -  | -                           | 2  |
| CIENEGUILLA                        | 167                   | -   | -   | -                  | -  | -     | 4                  | 1     | -   | 2        | 1     | 163     | 150    | 3     | 2     | 8     | -  | -                           | -  |
| COMAS                              | 3 882                 | 8   | 5   | -                  | 3  | -     | 104                | 24    | 17  | 33       | 30    | 3 764   | 3 601  | 35    | 32    | 94    | 2  | 5                           | 1  |
| EL AGUSTINO                        | 2 433                 | 8   | 3   | 1                  | 4  | -     | 90                 | 26    | 12  | 30       | 22    | 2 334   | 2 072  | 38    | 32    | 192   | -  | 1                           | -  |
| INDEPENDENCIA                      | 2 886                 | 4   | 2   | 1                  | 1  | -     | 83                 | 12    | 4   | 26       | 41    | 2 796   | 2 645  | 21    | 32    | 98    | -  | 3                           | -  |
| JESUS MARIA                        | 1 035                 | 4   | 3   | -                  | 1  | -     | 41                 | 3     | 5   | 26       | 7     | 990     | 942    | 13    | 11    | 24    | -  | -                           | -  |
| LA MOLINA                          | 1 443                 | 4   | 1   | -                  | 1  | 2     | 61                 | 11    | 5   | 23       | 22    | 1 378   | 1 300  | 9     | 18    | 51    | -  | -                           | -  |
| LA VICTORIA                        | 3 178                 | 10  | 6   | 2                  | 1  | 1     | 94                 | 15    | 14  | 34       | 31    | 3 074   | 2 852  | 38    | 23    | 160   | 1  | -                           | -  |
| LINCE                              | 830                   | 1   | -   | -                  | 1  | -     | 39                 | 4     | 5   | 20       | 10    | 790     | 737    | 10    | 9     | 34    | -  | -                           | -  |
| LOS OLIVOS                         | 4 443                 | 11  | 5   | 2                  | 2  | 2     | 164                | 40    | 7   | 60       | 57    | 4 259   | 3 929  | 63    | 79    | 188   | -  | 7                           | 2  |
| LURIGANCHO                         | 1 180                 | 1   | -   | -                  | 1  | -     | 20                 | 6     | 4   | 4        | 6     | 1 159   | 1 123  | 9     | 8     | 18    | 1  | -                           | -  |
| LURIN                              | 757                   | 2   | 1   | -                  | 1  | -     | 17                 | 6     | 4   | 5        | 2     | 738     | 681    | 11    | 4     | 42    | -  | -                           | -  |
| MAGDALENA DEL MAR                  | 641                   | 3   | 3   | -                  | -  | -     | 31                 | 13    | 1   | 13       | 4     | 606     | 577    | 7     | 3     | 19    | -  | 1                           | -  |
| MAGDALENA VIEJA                    | 1 268                 | 5   | 4   | -                  | -  | 1     | 65                 | 18    | 2   | 28       | 17    | 1 198   | 1 091  | 13    | 26    | 68    | -  | -                           | -  |
| MIRAFLORES                         | 1 296                 | 4   | 2   | 1                  | -  | 1     | 46                 | 11    | 3   | 23       | 9     | 1 246   | 1 180  | 16    | 13    | 36    | 1  | -                           | -  |
| PACHACAMAC                         | 778                   | 1   | -   | -                  | 1  | -     | 18                 | 6     | 1   | 7        | 4     | 758     | 707    | 4     | 3     | 43    | 1  | -                           | 1  |
| PUCUSANA                           | 127                   | -   | -   | -                  | -  | -     | 4                  | 3     | -   | -        | 1     | 123     | 109    | -     | 1     | 13    | -  | -                           | -  |
| PUENTE PIEDRA                      | 3 213                 | 14  | 7   | 3                  | 2  | 2     | 82                 | 39    | 8   | 21       | 14    | 3 116   | 2 677  | 47    | 29    | 363   | -  | -                           | 1  |
| PUNTA HERMOSA                      | 56                    | -   | -   | -                  | -  | -     | 3                  | 3     | -   | -        | -     | 53      | 51     | -     | 1     | 1     | -  | -                           | -  |
| PUNTA NEGRA                        | 65                    | -   | -   | -                  | -  | -     | 3                  | -     | 2   | 1        | -     | 62      | 58     | -     | -     | 4     | -  | -                           | -  |
| RIMAC                              | 2 674                 | 6   | 3   | 1                  | -  | 2     | 94                 | 18    | 16  | 25       | 35    | 2 568   | 2 338  | 35    | 35    | 160   | -  | 5                           | 1  |
| SAN BARTOLO                        | 48                    | -   | -   | -                  | -  | -     | 6                  | 3     | 1   | 2        | -     | 42      | 40     | -     | 1     | 1     | -  | -                           | -  |

Continúa...

CUADRO N° 22  
 AREA METROPOLITANA DE LIMA-CALLAO: NACIDOS VIVOS POR DURACION DEL EMBARAZO, SEGÚN RESIDENCIA HABITUAL DE LA MADRE, 1999

| RESIDENCIA HABITUAL DE LA MADRE | TOTAL NACIDOS VIVOS | DURACION DEL EMBARAZO |           |          |                    |           |            |                    |           |            |            |              |             |            |            |             |          |            |          | MES NO ESPECIFICADO |
|---------------------------------|---------------------|-----------------------|-----------|----------|--------------------|-----------|------------|--------------------|-----------|------------|------------|--------------|-------------|------------|------------|-------------|----------|------------|----------|---------------------|
|                                 |                     | 07 MESES Y SEMANAS    |           |          | 08 MESES Y SEMANAS |           |            | 09 MESES Y SEMANAS |           |            | 10 MESES   |              |             | N.E.       |            |             |          |            |          |                     |
|                                 |                     | TOTAL                 | 0         | 1        | 2                  | 3         | TOTAL      | 0                  | 1         | 2          | 3          | TOTAL        | 0           |            | 1          | 2           | 3        |            |          |                     |
| SAN BORJA                       | 1360                | 6                     | 2         | -        | 4                  | -         | 61         | 22                 | 5         | 21         | 13         | 1292         | 1213        | 14         | 22         | 43          | -        | -          | 1        |                     |
| SAN ISIDRO                      | 776                 | 2                     | 1         | -        | 1                  | -         | 34         | 6                  | 4         | 19         | 5          | 739          | 701         | 8          | 5          | 25          | -        | 1          | -        |                     |
| SAN JUAN DE LURGANCHO           | 9415                | 24                    | 11        | -        | 5                  | 8         | 355        | 88                 | 25        | 127        | 115        | 9032         | 8481        | 90         | 90         | 371         | -        | 4          | -        |                     |
| SAN JUAN DE MIRAFLORES          | 5054                | 11                    | 7         | -        | 2                  | 2         | 160        | 41                 | 10        | 62         | 47         | 4883         | 4646        | 41         | 37         | 159         | -        | -          | -        |                     |
| SAN LUIS                        | 871                 | 3                     | 3         | -        | -                  | -         | 33         | 9                  | 2         | 13         | 9          | 833          | 786         | 8          | 5          | 34          | -        | 2          | -        |                     |
| SAN MARTIN DE PORRES            | 7622                | 14                    | 8         | -        | 4                  | 2         | 265        | 64                 | 36        | 85         | 80         | 7294         | 6692        | 121        | 145        | 335         | 1        | 49         | -        |                     |
| SAN MIGUEL                      | 1500                | 8                     | 2         | 1        | 2                  | 3         | 91         | 20                 | 10        | 37         | 24         | 1395         | 1253        | 32         | 41         | 68          | 1        | 6          | -        |                     |
| SANTA ANITA                     | 2069                | 4                     | 3         | -        | 1                  | -         | 63         | 16                 | 3         | 22         | 22         | 2001         | 1793        | 20         | 22         | 166         | -        | -          | 1        |                     |
| SANTA MARIA DEL MAR             | 9                   | -                     | -         | -        | -                  | -         | 1          | 1                  | -         | -          | -          | 8            | 8           | -          | -          | -           | -        | -          | -        |                     |
| SANTA ROSA                      | 52                  | -                     | -         | -        | -                  | -         | 2          | 1                  | -         | -          | 1          | 50           | 46          | -          | 1          | 3           | -        | -          | -        |                     |
| SANTIAGO DE SURCO               | 3499                | 6                     | 5         | -        | 1                  | -         | 163        | 33                 | 20        | 71         | 39         | 3328         | 3175        | 24         | 37         | 92          | -        | 2          | -        |                     |
| SUROULLO                        | 1283                | 1                     | 1         | -        | -                  | -         | 29         | 8                  | -         | 12         | 9          | 1252         | 1173        | 17         | 16         | 45          | 1        | 1          | -        |                     |
| VILLA EL SALVADOR               | 5055                | 19                    | 11        | -        | 3                  | 5         | 220        | 63                 | 16        | 79         | 62         | 4816         | 4546        | 36         | 44         | 190         | -        | -          | -        |                     |
| VILLA MARIA DEL TRIUNFO         | 5215                | 7                     | 6         | -        | 1                  | -         | 138        | 36                 | 13        | 62         | 27         | 5069         | 4881        | 36         | 22         | 130         | -        | -          | 1        |                     |
| NO ESPECIFICADO                 | 141                 | 1                     | 1         | -        | -                  | -         | 13         | 4                  | 2         | 1          | 6          | 126          | 78          | 14         | 5          | 29          | -        | 1          | -        |                     |
| <b>PROV. CONST. CALLAO</b>      | <b>11350</b>        | <b>60</b>             | <b>35</b> | <b>8</b> | <b>7</b>           | <b>10</b> | <b>693</b> | <b>174</b>         | <b>67</b> | <b>214</b> | <b>238</b> | <b>10491</b> | <b>8506</b> | <b>513</b> | <b>464</b> | <b>1008</b> | <b>0</b> | <b>106</b> | <b>0</b> |                     |
| CALLAO                          | 6470                | 31                    | 14        | 7        | 3                  | 7         | 403        | 78                 | 32        | 138        | 155        | 5971         | 4780        | 298        | 310        | 583         | -        | 65         | -        |                     |
| BELLAVISTA                      | 962                 | 7                     | 4         | -        | 2                  | 1         | 76         | 17                 | 10        | 28         | 21         | 874          | 727         | 32         | 32         | 83          | -        | 5          | -        |                     |
| CARMEN DE LA LEGUA REMOSO       | 571                 | 2                     | 1         | -        | -                  | 1         | 20         | 4                  | 2         | 4          | 10         | 533          | 344         | 56         | 22         | 111         | -        | 16         | -        |                     |
| LA PERLA                        | 600                 | 6                     | 4         | 1        | 1                  | -         | 46         | 7                  | 7         | 13         | 19         | 545          | 445         | 23         | 35         | 42          | -        | 3          | -        |                     |
| LA PUNTA                        | 29                  | -                     | -         | -        | -                  | -         | 5          | -                  | 2         | 1          | 2          | 24           | 21          | -          | 2          | 1           | -        | -          | -        |                     |
| VENTANILLA                      | 2532                | 14                    | 12        | -        | 1                  | 1         | 140        | 67                 | 14        | 28         | 31         | 2371         | 2119        | 80         | 57         | 115         | -        | 7          | -        |                     |
| NO ESPECIFICADO                 | 186                 | -                     | -         | -        | -                  | -         | 3          | 1                  | -         | 2          | -          | 173          | 70          | 24         | 6          | 73          | -        | 10         | -        |                     |
| <b>OTRAS PROVINCIAS */</b>      | <b>1375</b>         | <b>4</b>              | <b>3</b>  | <b>-</b> | <b>1</b>           | <b>-</b>  | <b>76</b>  | <b>31</b>          | <b>11</b> | <b>20</b>  | <b>14</b>  | <b>1293</b>  | <b>1142</b> | <b>30</b>  | <b>18</b>  | <b>103</b>  | <b>-</b> | <b>2</b>   | <b>-</b> |                     |

\*/ Nacimientos cuya residencia habitual de la madre es una provincia diferente al ámbito que comprende el Área Metropolitana de Lima-Callao

NOTA: Se dispone de datos desagregados en la oficina central del INEI

FUENTE: INEI - Informe estadístico del nacido vivo, 1999

**CUADRO N° 23**  
**AREA METROPOLITANA DE LIMA-CALLAO: NACIDOS VIVOS REGISTRADOS E INFORMADOS,**  
**POR ESTADO CONYUGAL, SEGÚN RESIDENCIA HABITUAL DE LA MADRE, 1999**

| RESIDENCIA HABITUAL DE LA MADRE | TOTAL NACIDOS VIVOS | ESTADO CIVIL/CONYUGAL |            |            |            |               | NO DETERM.    |            |
|---------------------------------|---------------------|-----------------------|------------|------------|------------|---------------|---------------|------------|
|                                 |                     | CONVIVIENTE           | VIUDA      | DIVORCIADA | SEPARADA   | SOLTERA       |               | CASADA     |
| <b>TOTAL</b>                    | <b>110 390</b>      | <b>50 599</b>         | <b>110</b> | <b>63</b>  | <b>294</b> | <b>10 024</b> | <b>48 606</b> | <b>694</b> |
| <b>PROVINCIA LIMA</b>           | <b>97 665</b>       | <b>44 442</b>         | <b>90</b>  | <b>57</b>  | <b>267</b> | <b>9 039</b>  | <b>43 269</b> | <b>501</b> |
| LIMA                            | 7 821               | 3 462                 | 8          | 2          | 26         | 866           | 3 408         | 49         |
| ANCON                           | 431                 | 232                   | -          | -          | -          | 35            | 164           | -          |
| ATE                             | 5 619               | 3 101                 | 6          | 6          | 24         | 456           | 1 980         | 46         |
| BARRANCO                        | 523                 | 149                   | -          | -          | 1          | 66            | 303           | 4          |
| BREÑA                           | 1 339               | 446                   | -          | 1          | 1          | 167           | 721           | 3          |
| CARABAYLLO                      | 1 541               | 847                   | 3          | -          | 6          | 116           | 551           | 18         |
| CHACLACAYO                      | 445                 | 190                   | -          | 1          | 1          | 41            | 211           | 1          |
| CHORRILLOS                      | 3 625               | 1 565                 | 1          | 1          | 14         | 334           | 1 699         | 11         |
| CIENEGUILLA                     | 167                 | 95                    | -          | -          | 1          | 12            | 57            | 2          |
| COMAS                           | 3 882               | 1 688                 | 7          | 4          | 8          | 339           | 1 819         | 17         |
| EL AGUSTINO                     | 2 433               | 1 338                 | 1          | 2          | 7          | 232           | 828           | 25         |
| INDEPENDENCIA                   | 2 886               | 1 462                 | -          | 2          | 7          | 262           | 1 139         | 14         |
| JESUS MARIA                     | 1 035               | 206                   | -          | 2          | 2          | 108           | 713           | 4          |
| LA MOLINA                       | 1 443               | 359                   | 5          | 2          | 3          | 107           | 960           | 7          |
| LA VICTORIA                     | 3 178               | 1 438                 | 4          | 2          | 3          | 316           | 1 396         | 19         |
| LINCE                           | 830                 | 249                   | 1          | -          | 1          | 97            | 481           | 1          |
| LOS OLIVOS                      | 4 443               | 2 060                 | 6          | 2          | 10         | 446           | 1 904         | 15         |
| LURIGANCHO                      | 1 180               | 605                   | 2          | -          | 6          | 98            | 457           | 12         |
| LURIN                           | 757                 | 421                   | 2          | -          | -          | 65            | 265           | 4          |
| MAGDALENA DEL MAR               | 641                 | 181                   | -          | 2          | -          | 58            | 399           | 1          |
| MAGDALENA VIEJA                 | 1 268               | 315                   | 2          | -          | 2          | 131           | 810           | 8          |
| MIRAFLORES                      | 1 296               | 230                   | 1          | 5          | 2          | 110           | 936           | 12         |
| PACHACAMAC                      | 778                 | 463                   | -          | 1          | -          | 50            | 258           | 6          |
| PUCUSANA                        | 127                 | 65                    | 1          | -          | -          | 13            | 48            | -          |
| PUENTE PIEDRA                   | 3 213               | 2 053                 | 3          | 1          | 13         | 232           | 902           | 9          |
| PUNTA HERMOSA                   | 56                  | 31                    | -          | -          | -          | 4             | 19            | 2          |
| PUNTA NEGRA                     | 65                  | 37                    | -          | -          | -          | 8             | 19            | 1          |
| RIMAC                           | 2 674               | 1 207                 | 2          | -          | 9          | 327           | 1 121         | 8          |
| SAN BARTOLO                     | 48                  | 18                    | -          | -          | -          | 4             | 25            | 1          |
| SAN BORJA                       | 1 360               | 219                   | 1          | 2          | 2          | 106           | 1 024         | 6          |
| SAN ISIDRO                      | 776                 | 97                    | 2          | -          | 1          | 62            | 612           | 2          |
| SAN JUAN DE LURIGANCHO          | 9 415               | 5 015                 | 7          | 4          | 25         | 928           | 3 392         | 44         |
| SAN JUAN DE MIRAFLORES          | 5 054               | 2 516                 | 7          | 2          | 20         | 485           | 2 003         | 21         |
| SAN LUIS                        | 871                 | 320                   | -          | -          | -          | 78            | 469           | 4          |
| SAN MARTIN DE PORRES            | 7 622               | 3 276                 | 4          | 2          | 17         | 705           | 3 583         | 35         |
| SAN MIGUEL                      | 1 500               | 410                   | 1          | -          | 2          | 143           | 940           | 4          |
| SANTA ANITA                     | 2 069               | 1 097                 | 1          | 2          | 5          | 158           | 787           | 19         |
| SANTA MARIA DEL MAR             | 9                   | 3                     | -          | -          | -          | 1             | 5             | -          |
| SANTA ROSA                      | 52                  | 23                    | -          | -          | 1          | 3             | 25            | -          |
| SANTIAGO DE SURCO               | 3 499               | 810                   | -          | 1          | 6          | 272           | 2 397         | 13         |
| SURQUILLO                       | 1 283               | 374                   | 2          | -          | 2          | 165           | 738           | 2          |
| VILLA EL SALVADOR               | 5 055               | 2 962                 | 2          | 3          | 23         | 401           | 1 639         | 25         |
| VILLA MARIA DEL TRIUNFO         | 5 215               | 2 747                 | 8          | 5          | 16         | 417           | 2 000         | 22         |
| DISTRITO NO ESPECIFICADO        | 141                 | 60                    | -          | -          | -          | 15            | 62            | 4          |
| <b>PROV. CONST. CALLAO</b>      | <b>11 350</b>       | <b>5 498</b>          | <b>18</b>  | <b>5</b>   | <b>22</b>  | <b>874</b>    | <b>4 784</b>  | <b>149</b> |
| CALLAO                          | 6 470               | 3 053                 | 10         | 3          | 13         | 511           | 2 784         | 96         |
| BELLAVISTA                      | 962                 | 365                   | 3          | -          | 2          | 74            | 505           | 13         |
| CARMEN DE LA LEGUA REYNOSO      | 571                 | 277                   | -          | -          | -          | 51            | 238           | 5          |
| LA PERLA                        | 600                 | 183                   | 1          | -          | 1          | 53            | 356           | 6          |
| LA PUNTA                        | 29                  | 4                     | -          | -          | -          | 3             | 22            | -          |
| VENTANILLA                      | 2 532               | 1 509                 | 4          | 2          | 5          | 162           | 823           | 27         |
| DISTRITO NO ESPECIFICADO        | 186                 | 107                   | -          | -          | 1          | 20            | 56            | 2          |
| <b>OTRAS PROVINCIAS */</b>      | <b>1 375</b>        | <b>659</b>            | <b>2</b>   | <b>1</b>   | <b>5</b>   | <b>111</b>    | <b>553</b>    | <b>44</b>  |

\*/ Nacimiento cuya residencia habitual de la madre es una provincia diferente al ámbito que comprende el Area Metropolitana de Lima-Callao

NOTA: Se dispone de datos desagregados en la oficina central del INEI

FUENTE: INEI - Informe estadístico del nacido vivo, 1999

**CUADRO N° 24**  
**AREA METROPOLITANA DE LIMA-CALLAO: NACIDOS VIVOS REGISTRADOS E INFORMADOS, POR NIVEL DE INSTRUCCION,**  
**SEGUN RESIDENCIA HABITUAL DE LA MADRE, 1999**

| RESIDENCIA HABITUAL DE LA MADRE | TOTAL NACIDOS VIVOS | NIVEL DE INSTRUCCION DE LA MADRE |          |          |          |            |          |                  |          |               |          | NO DETERMINADO |
|---------------------------------|---------------------|----------------------------------|----------|----------|----------|------------|----------|------------------|----------|---------------|----------|----------------|
|                                 |                     | NINGUN NIVEL                     |          | PRIMARIA |          | SECUNDARIA |          | NO UNIVERSITARIA |          | UNIVERSITARIA |          |                |
|                                 |                     | INCOMP.                          | COMPLETA | INCOMP.  | COMPLETA | INCOMP.    | COMPLETA | INCOMP.          | COMPLETA | INCOMP.       | COMPLETA |                |
| TOTAL                           | 110 390             | 601                              | 3 207    | 5 452    | 14 343   | 49 892     | 3 698    | 8 538            | 3 825    | 16 220        | 4 614    |                |
| PROVINCIA LIMA                  | 97 665              | 539                              | 2 834    | 4 744    | 12 328   | 43 957     | 3 091    | 7 331            | 3 502    | 15 067        | 4 272    |                |
| LIMA                            | 7 821               | 35                               | 172      | 270      | 887      | 3 692      | 247      | 649              | 289      | 1 157         | 423      |                |
| ANCON                           | 431                 | 4                                | 18       | 34       | 76       | 211        | 8        | 22               | 11       | 27            | 20       |                |
| ATE                             | 5 619               | 56                               | 306      | 423      | 966      | 2 602      | 170      | 245              | 138      | 519           | 194      |                |
| BARRANCO                        | 523                 | 1                                | 7        | 7        | 45       | 195        | 11       | 70               | 27       | 146           | 14       |                |
| BREÑA                           | 1 339               | 2                                | 5        | 25       | 82       | 593        | 46       | 145              | 65       | 321           | 55       |                |
| CARABAYLO                       | 1 541               | 21                               | 76       | 92       | 246      | 755        | 37       | 76               | 36       | 141           | 61       |                |
| CHACLACAYO                      | 445                 | 1                                | 7        | 15       | 66       | 205        | 20       | 28               | 25       | 75            | 3        |                |
| CHORRILLOS                      | 3 625               | 18                               | 102      | 196      | 527      | 1 667      | 86       | 246              | 136      | 539           | 108      |                |
| CIENEGUILLA                     | 167                 | 4                                | 21       | 19       | 33       | 63         | 7        | 3                | 2        | 11            | 4        |                |
| COMAS                           | 3 882               | 2                                | 54       | 109      | 366      | 1 959      | 138      | 293              | 169      | 457           | 335      |                |
| EL AGUSTINO                     | 2 433               | 20                               | 81       | 166      | 488      | 1 159      | 75       | 117              | 61       | 164           | 102      |                |
| INDEPENDENCIA                   | 2 886               | 16                               | 63       | 127      | 376      | 1 504      | 80       | 166              | 65       | 278           | 211      |                |
| JESUS MARIA                     | 1 035               | 2                                | 4        | 17       | 31       | 314        | 46       | 141              | 84       | 374           | 22       |                |
| LA MOLINA                       | 1 443               | 6                                | 30       | 32       | 90       | 397        | 20       | 179              | 74       | 558           | 57       |                |
| LA VICTORIA                     | 3 178               | 10                               | 59       | 138      | 381      | 1 412      | 102      | 241              | 150      | 540           | 145      |                |
| LINCE                           | 830                 | -                                | 7        | 18       | 35       | 271        | 31       | 104              | 43       | 304           | 17       |                |
| LOS OLIVOS                      | 4 443               | 12                               | 108      | 201      | 476      | 2 045      | 170      | 370              | 179      | 646           | 236      |                |
| LURIGANCHO                      | 1 180               | 13                               | 58       | 84       | 189      | 534        | 44       | 69               | 53       | 116           | 20       |                |
| LURIN                           | 757                 | 10                               | 42       | 80       | 168      | 321        | 23       | 32               | 17       | 53            | 11       |                |
| MAGDALENA DEL MAR               | 641                 | 2                                | 6        | 20       | 38       | 221        | 23       | 78               | 40       | 204           | 9        |                |
| MAGDALENA VIEJA                 | 1 268               | 2                                | 13       | 28       | 69       | 394        | 41       | 163              | 85       | 449           | 24       |                |
| MIRAFLORES                      | 1 296               | 1                                | 6        | 11       | 38       | 359        | 29       | 165              | 49       | 590           | 48       |                |
| PACHACAMAC                      | 778                 | 9                                | 67       | 94       | 158      | 343        | 25       | 19               | 18       | 31            | 14       |                |
| PUCUSANA                        | 127                 | 1                                | 4        | 9        | 34       | 64         | 5        | 4                | -        | 4             | 2        |                |
| PUENTE PIEDRA                   | 3 213               | 53                               | 236      | 301      | 602      | 1 558      | 59       | 109              | 47       | 130           | 118      |                |
| PUNTA HERMOSA                   | 56                  | 1                                | 3        | 3        | 14       | 26         | 1        | 1                | 2        | 4             | 1        |                |
| PUNTA NEGRA                     | 65                  | -                                | 5        | 7        | 10       | 26         | 1        | 6                | 3        | 5             | 2        |                |
| RIMAC                           | 2 674               | 12                               | 41       | 101      | 306      | 1 334      | 81       | 187              | 90       | 359           | 163      |                |

Continúa...

AREA METROPOLITANA DE LIMA-CALLAO: NACIDOS VIVOS REGISTRADOS E INFORMADOS, POR NIVEL DE INSTRUCCION,  
SEGUN RESIDENCIA HABITUAL DE LA MADRE, 1999

| RESIDENCIA HABITUAL DE LA MADRE | TOTAL NACIDOS VIVOS | NIVEL DE INSTRUCCION DE LA MADRE |            |            |              |              |                  |              |               |            |                |   |  | NO DETERMINADO |
|---------------------------------|---------------------|----------------------------------|------------|------------|--------------|--------------|------------------|--------------|---------------|------------|----------------|---|--|----------------|
|                                 |                     | NINGUN NIVEL                     | PRIMARIA   |            | SECUNDARIA   |              | NO UNIVERSITARIA |              | UNIVERSITARIA |            | NO DETERMINADO |   |  |                |
|                                 |                     |                                  | INCOMP.    | COMPLETA   | INCOMP.      | COMPLETA     | INCOMP.          | COMPLETA     | INCOMP.       | COMPLETA   |                |   |  |                |
| SAN BARTOLO                     | 48                  | -                                | 4          | 4          | 7            | 18           | 1                | 4            | 4             | 4          | 4              | 2 |  |                |
| SAN BORJA                       | 1 360               | 1                                | 10         | 14         | 34           | 290          | 38               | 225          | 69            | 638        | 41             |   |  |                |
| SAN ISIDRO                      | 776                 | -                                | 5          | 9          | 12           | 140          | 13               | 136          | 25            | 429        | 7              |   |  |                |
| SAN JUAN DE LURIGANCHO          | 9 415               | 59                               | 295        | 550        | 1 385        | 4 589        | 284              | 547          | 267           | 837        | 602            |   |  |                |
| SAN JUAN DE MIRAFLORES          | 5 054               | 40                               | 218        | 337        | 774          | 2 411        | 145              | 286          | 143           | 558        | 142            |   |  |                |
| SAN LUIS                        | 871                 | 1                                | 8          | 25         | 50           | 396          | 36               | 77           | 43            | 201        | 34             |   |  |                |
| SAN MARTIN DE PORRES            | 7 622               | 24                               | 130        | 275        | 753          | 3 674        | 270              | 631          | 305           | 1 113      | 447            |   |  |                |
| SAN MIGUEL                      | 1 500               | 2                                | 13         | 37         | 68           | 488          | 73               | 240          | 80            | 465        | 34             |   |  |                |
| SANTA ANITA                     | 2 069               | 14                               | 81         | 118        | 332          | 1 006        | 69               | 84           | 83            | 182        | 100            |   |  |                |
| SANTA MARIA DEL MAR             | 9                   | -                                | -          | 1          | 1            | 4            | -                | 1            | -             | 2          | -              |   |  |                |
| SANTA ROSA                      | 52                  | -                                | -          | 4          | 7            | 26           | 2                | 6            | 1             | 5          | 1              |   |  |                |
| SANTIAGO DE SURCO               | 3 499               | 4                                | 31         | 61         | 212          | 1 048        | 96               | 508          | 157           | 1 264      | 118            |   |  |                |
| SURQUILLO                       | 1 283               | 2                                | 8          | 17         | 81           | 518          | 39               | 134          | 70            | 367        | 47             |   |  |                |
| VILLA EL SALVADOR               | 5 055               | 42                               | 241        | 354        | 995          | 2 414        | 200              | 247          | 114           | 294        | 154            |   |  |                |
| VILLA MARIA DEL TRIUNFO         | 5 215               | 36                               | 187        | 301        | 797          | 2 646        | 192              | 270          | 177           | 488        | 121            |   |  |                |
| DISTRITO NO ESPECIFICADO        | 141                 | -                                | 2          | 10         | 23           | 65           | 7                | 7            | 6             | 18         | 3              |   |  |                |
| <b>PROV. CONST. CALLAO</b>      | <b>11 350</b>       | <b>49</b>                        | <b>302</b> | <b>610</b> | <b>1 814</b> | <b>5 429</b> | <b>551</b>       | <b>1 114</b> | <b>267</b>    | <b>967</b> | <b>247</b>     |   |  |                |
| CALLAO                          | 6 470               | 15                               | 124        | 290        | 982          | 3 290        | 333              | 607          | 153           | 554        | 122            |   |  |                |
| BELLAVISTA                      | 962                 | 2                                | 7          | 17         | 78           | 453          | 49               | 151          | 37            | 148        | 20             |   |  |                |
| CARMEN DE LA LEGUA REYNOSO      | 571                 | -                                | 16         | 37         | 112          | 258          | 20               | 67           | 11            | 41         | 9              |   |  |                |
| LAPERLA                         | 600                 | 1                                | 5          | 6          | 34           | 252          | 45               | 107          | 26            | 112        | 12             |   |  |                |
| LAPUNTA                         | 29                  | -                                | -          | 1          | 1            | 6            | 2                | 7            | 1             | 10         | 1              |   |  |                |
| VENTANILLA                      | 2 532               | 31                               | 149        | 240        | 571          | 1 092        | 95               | 155          | 33            | 93         | 73             |   |  |                |
| DISTRITO NO ESPECIFICADO        | 186                 | -                                | 1          | 19         | 36           | 78           | 7                | 20           | 6             | 9          | 10             |   |  |                |
| <b>OTRAS PROVINCIAS - 7/</b>    | <b>1 375</b>        | <b>13</b>                        | <b>71</b>  | <b>98</b>  | <b>201</b>   | <b>506</b>   | <b>56</b>        | <b>93</b>    | <b>56</b>     | <b>186</b> | <b>95</b>      |   |  |                |

7/ Nacimientos cuya residencia habitual de la madre es una provincia diferente al ámbito que comprende el Área Metropolitana de Lima-Callao

NOTA: Se dispone de datos desagregados en la oficina central del INEI

FUENTE: INEI - Informe estadístico del nacido vivo, 1999



**CUADRO N° 25**  
**AREA METROPOLITANA DE LIMA-CALLAO: NACIDOS VIVOS REGISTRADOS E INFORMADOS,**  
**POR GRUPOS DE EDAD, SEGUN RESIDENCIA HABITUAL DE LA MADRE, 1999**

| RESIDENCIA HABITUAL DE LA MADRE | TOTAL NACIDOS VIVOS | GRUPOS DE EDAD DE LA MADRE (AÑOS) |               |               |               |               |               |              |            |             | NO DETERMINADO |
|---------------------------------|---------------------|-----------------------------------|---------------|---------------|---------------|---------------|---------------|--------------|------------|-------------|----------------|
|                                 |                     | MENOS DE 15                       | DE 15 A 19    | DE 20 A 24    | DE 25 A 29    | DE 30 A 34    | DE 35 A 39    | DE 40 A 44   | DE 45 A 49 | DE 50 Y MAS |                |
| <b>TOTAL</b>                    | <b>110 390</b>      | <b>174</b>                        | <b>10 943</b> | <b>28 600</b> | <b>28 386</b> | <b>22 824</b> | <b>12 654</b> | <b>3 344</b> | <b>256</b> | <b>37</b>   | <b>3 172</b>   |
| <b>PROVINCIA LIMA</b>           | <b>97 665</b>       | <b>140</b>                        | <b>9 321</b>  | <b>25 213</b> | <b>25 191</b> | <b>20 369</b> | <b>11 261</b> | <b>2 946</b> | <b>222</b> | <b>35</b>   | <b>2 967</b>   |
| LIMA                            | 7 821               | 10                                | 765           | 1 938         | 1 950         | 1 598         | 962           | 252          | 16         | 2           | 328            |
| ANCON                           | 431                 | -                                 | 69            | 104           | 99            | 90            | 50            | 11           | 1          | -           | 7              |
| ATE                             | 5 619               | 16                                | 592           | 1 618         | 1 425         | 1 097         | 596           | 137          | 8          | 2           | 128            |
| BARRANCO                        | 523                 | -                                 | 36            | 94            | 155           | 121           | 84            | 23           | 1          | -           | 9              |
| BREÑA                           | 1 339               | 1                                 | 97            | 312           | 305           | 327           | 173           | 69           | 3          | 1           | 51             |
| CARABAYLLO                      | 1 541               | 4                                 | 215           | 428           | 369           | 274           | 165           | 40           | 7          | 4           | 35             |
| CHACLACAYO                      | 445                 | -                                 | 59            | 114           | 109           | 93            | 54            | 12           | 1          | -           | 3              |
| CHORRILLOS                      | 3 625               | 8                                 | 395           | 952           | 945           | 756           | 406           | 111          | 10         | 1           | 41             |
| CIENEGUILLA                     | 167                 | -                                 | 30            | 39            | 55            | 29            | 10            | -            | 1          | -           | 3              |
| COMAS                           | 3 882               | 4                                 | 305           | 943           | 1 031         | 756           | 441           | 117          | 7          | 1           | 277            |
| EL AGUSTINO                     | 2 433               | 6                                 | 322           | 687           | 600           | 450           | 255           | 60           | 7          | -           | 46             |
| INDEPENDENCIA                   | 2 886               | 3                                 | 267           | 797           | 739           | 561           | 313           | 59           | 7          | -           | 140            |
| JESUS MARIA                     | 1 035               | -                                 | 39            | 160           | 293           | 291           | 178           | 45           | 5          | -           | 24             |
| LA MOLINA                       | 1 443               | 3                                 | 89            | 277           | 380           | 416           | 202           | 40           | 4          | 1           | 31             |
| LA VICTORIA                     | 3 178               | 4                                 | 278           | 847           | 755           | 706           | 374           | 110          | 4          | -           | 100            |
| LINCE                           | 830                 | 1                                 | 44            | 169           | 238           | 201           | 143           | 15           | 2          | -           | 17             |
| LOS OLIVOS                      | 4 443               | 2                                 | 374           | 1 197         | 1 125         | 903           | 504           | 137          | 8          | 3           | 190            |
| LURIGANCHO                      | 1 180               | 2                                 | 155           | 341           | 308           | 222           | 113           | 27           | 3          | -           | 9              |
| LURIN                           | 757                 | 1                                 | 118           | 247           | 173           | 113           | 69            | 26           | 3          | 1           | 6              |
| MAGDALENA DEL MAR               | 641                 | -                                 | 36            | 129           | 174           | 157           | 100           | 36           | 2          | -           | 7              |
| MAGDALENA VIEJA                 | 1 268               | 2                                 | 67            | 260           | 334           | 326           | 216           | 48           | -          | 1           | 14             |
| MIRAFLORES                      | 1 296               | 1                                 | 49            | 197           | 354           | 384           | 220           | 50           | 2          | 1           | 38             |
| PACHACAMAC                      | 778                 | 2                                 | 87            | 238           | 224           | 132           | 69            | 20           | 2          | -           | 4              |
| PUCUSANA                        | 127                 | -                                 | 24            | 42            | 22            | 24            | 8             | 3            | -          | -           | 4              |
| PUENTE PIEDRA                   | 3 213               | 4                                 | 432           | 927           | 823           | 569           | 304           | 91           | 8          | 1           | 54             |
| PUNTA HERMOSA                   | 56                  | -                                 | 7             | 19            | 16            | 7             | 7             | -            | -          | -           | -              |
| PUNTA NEGRA                     | 65                  | -                                 | 5             | 17            | 18            | 13            | 10            | 2            | -          | -           | -              |
| RIMAC                           | 2 674               | 6                                 | 249           | 728           | 610           | 566           | 284           | 65           | 11         | 2           | 153            |
| SAN BARTOLO                     | 48                  | -                                 | 5             | 16            | 8             | 12            | 5             | 2            | -          | -           | -              |
| SAN BORJA                       | 1 360               | -                                 | 41            | 199           | 400           | 425           | 228           | 42           | 5          | 2           | 18             |
| SAN ISIDRO                      | 776                 | -                                 | 10            | 94            | 220           | 300           | 121           | 22           | 3          | -           | 6              |
| SAN JUAN DE LURIGANCHO          | 9 415               | 14                                | 1 014         | 2 720         | 2 283         | 1 727         | 991           | 294          | 21         | 4           | 347            |
| SAN JUAN DE MIRAFLORES          | 5 054               | 7                                 | 568           | 1 366         | 1 299         | 1 018         | 519           | 165          | 14         | 1           | 97             |
| SAN LUIS                        | 871                 | -                                 | 60            | 202           | 237           | 213           | 103           | 28           | 2          | -           | 26             |
| SAN MARTIN DE PORRES            | 7 622               | 13                                | 617           | 1 829         | 1 947         | 1 605         | 1 001         | 253          | 11         | 1           | 345            |
| SAN MIGUEL                      | 1 500               | -                                 | 99            | 308           | 412           | 411           | 192           | 55           | 1          | 1           | 21             |
| SANTA ANITA                     | 2 069               | 6                                 | 229           | 572           | 576           | 388           | 187           | 51           | 9          | 1           | 50             |
| SANTA MARIA DEL MAR             | 9                   | -                                 | 2             | 2             | 3             | 2             | -             | -            | -          | -           | -              |
| SANTA ROSA                      | 52                  | -                                 | 4             | 16            | 9             | 14            | 8             | -            | 1          | -           | -              |
| SANTIAGO DE SURCO               | 3 499               | 2                                 | 172           | 623           | 1 015         | 938           | 505           | 123          | 7          | 1           | 113            |
| SURQUILLO                       | 1 283               | -                                 | 91            | 270           | 358           | 288           | 182           | 50           | 5          | -           | 39             |
| VILLA EL SALVADOR               | 5 055               | 5                                 | 582           | 1 546         | 1 355         | 862           | 432           | 127          | 12         | 1           | 133            |
| VILLA MARIA DEL TRIUNFO         | 5 215               | 12                                | 609           | 1 590         | 1 406         | 956           | 457           | 125          | 8          | 2           | 50             |
| DISTRITO NO ESPECIFICADO        | 141                 | 1                                 | 13            | 39            | 34            | 28            | 20            | 3            | -          | -           | 3              |
| <b>PROV. CONST. CALLAO</b>      | <b>11 350</b>       | <b>32</b>                         | <b>1 483</b>  | <b>3 053</b>  | <b>2 851</b>  | <b>2 175</b>  | <b>1 236</b>  | <b>351</b>   | <b>30</b>  | <b>2</b>    | <b>137</b>     |
| CALLAO                          | 6 470               | 22                                | 835           | 1 710         | 1 635         | 1 247         | 692           | 219          | 16         | 2           | 92             |
| BELLAVISTA                      | 962                 | 3                                 | 100           | 245           | 238           | 221           | 125           | 20           | 3          | -           | 7              |
| CARMEN DE LA LEGUA REYNOSO      | 571                 | 2                                 | 84            | 165           | 144           | 92            | 60            | 16           | 5          | -           | 3              |
| LA PERLA                        | 600                 | 1                                 | 46            | 142           | 174           | 132           | 72            | 27           | -          | -           | 6              |
| LA PUNTA                        | 29                  | -                                 | -             | 9             | 9             | 7             | 2             | 2            | -          | -           | -              |
| VENTANILLA                      | 2 532               | 3                                 | 396           | 722           | 609           | 445           | 261           | 62           | 5          | -           | 29             |
| DISTRITO NO ESPECIFICADO        | 186                 | 1                                 | 22            | 60            | 42            | 31            | 24            | 5            | 1          | -           | -              |
| <b>OTRAS PROVINCIAS */</b>      | <b>1 375</b>        | <b>2</b>                          | <b>139</b>    | <b>334</b>    | <b>344</b>    | <b>280</b>    | <b>157</b>    | <b>47</b>    | <b>4</b>   | <b>-</b>    | <b>68</b>      |

\*/ Nacimientos cuya residencia habitual de la madre es una provincia diferente al ámbito que comprende el Area Metropolitana de Lima-Callao

NOTA: Se dispone de datos desagregados en la oficina central del INEI

FUENTE: INEI - Informe estadístico del nacido vivo, 1999

**CUADRO N° 26**  
**AREA METROPOLITANA DE LIMA-CALLAO: NACIDOS VIVOS REGISTRADOS E INFORMADOS,**  
**POR GRUPO OCUPACIONAL, SEGÚN RESIDENCIA HABITUAL DE LA MADRE, 1999**

| RESIDENCIA HABITUAL DE LA MADRE | GRUPO OCUPACIONAL DE LA MADRE |                                |                               |                                  |                             |                        |                                  |                                   |                         |                          |
|---------------------------------|-------------------------------|--------------------------------|-------------------------------|----------------------------------|-----------------------------|------------------------|----------------------------------|-----------------------------------|-------------------------|--------------------------|
|                                 | TOTAL NACIDOS VIVOS           | PROF. TEC. Y TRAB. ASIMI-LADOS | FUNC. PUB. SUP. DM. ADM. EMP. | PERS. ADMIN. Y TRAB. ASIMI-LADOS | COMER. VEND. Y OCUP. AFINES | TRAB. DE LOS SERVICIOS | TRAB. AGRIC. FOREST. Y PESQUEROS | TRAB. NO AGRIC. COND. MAQ. Y VEH. | AMA DE CASA ESTUD. ETC. | OCUPACION NO DETERMINADA |
| <b>TOTAL</b>                    | <b>110 390</b>                | <b>12 786</b>                  | <b>341</b>                    | <b>5 196</b>                     | <b>4 249</b>                | <b>2 766</b>           | <b>187</b>                       | <b>1 555</b>                      | <b>78 777</b>           | <b>4 533</b>             |
| <b>PROVINCIA LIMA</b>           | <b>97 665</b>                 | <b>11 808</b>                  | <b>322</b>                    | <b>4 469</b>                     | <b>3 911</b>                | <b>2 484</b>           | <b>137</b>                       | <b>1 410</b>                      | <b>69 384</b>           | <b>3 740</b>             |
| LIMA                            | 7 821                         | 935                            | 20                            | 400                              | 276                         | 165                    | 14                               | 115                               | 5 568                   | 328                      |
| ANCON                           | 431                           | 25                             | -                             | 14                               | 13                          | 7                      | 1                                | 4                                 | 350                     | 17                       |
| ATE                             | 5 619                         | 432                            | 10                            | 147                              | 263                         | 125                    | 7                                | 126                               | 4 246                   | 263                      |
| BARRANCO                        | 523                           | 100                            | 6                             | 45                               | 24                          | 18                     | 2                                | 3                                 | 311                     | 14                       |
| BREÑA                           | 1 339                         | 234                            | 3                             | 114                              | 54                          | 43                     | -                                | 18                                | 846                     | 27                       |
| CARABAYLLO                      | 1 541                         | 82                             | 3                             | 22                               | 49                          | 39                     | 10                               | 20                                | 1 231                   | 85                       |
| CHACLACAYO                      | 445                           | 63                             | -                             | 18                               | 12                          | 8                      | -                                | 6                                 | 335                     | 3                        |
| CHORRILLOS                      | 3 625                         | 377                            | 14                            | 187                              | 159                         | 116                    | 3                                | 64                                | 2 645                   | 60                       |
| CIENEGUILLA                     | 167                           | 9                              | -                             | 1                                | 1                           | 1                      | 1                                | 3                                 | 137                     | 14                       |
| COMAS                           | 3 882                         | 380                            | 6                             | 148                              | 132                         | 112                    | 6                                | 66                                | 2 888                   | 144                      |
| EL AGUSTINO                     | 2 433                         | 158                            | -                             | 65                               | 139                         | 57                     | -                                | 59                                | 1 836                   | 119                      |
| INDEPENDENCIA                   | 2 886                         | 242                            | -                             | 81                               | 100                         | 73                     | 1                                | 51                                | 2 181                   | 157                      |
| JESUS MARIA                     | 1 035                         | 306                            | 11                            | 126                              | 32                          | 24                     | -                                | 5                                 | 512                     | 19                       |
| LA MOLINA                       | 1 443                         | 436                            | 27                            | 98                               | 54                          | 40                     | 1                                | 10                                | 740                     | 37                       |
| LA VICTORIA                     | 3 178                         | 390                            | 11                            | 174                              | 197                         | 91                     | 3                                | 61                                | 2 175                   | 76                       |
| LINCE                           | 830                           | 229                            | 10                            | 94                               | 30                          | 23                     | 1                                | 10                                | 413                     | 20                       |
| LOS OLIVOS                      | 4 443                         | 495                            | 10                            | 191                              | 143                         | 103                    | 8                                | 65                                | 3 284                   | 144                      |
| LURIGANCHO                      | 1 180                         | 107                            | -                             | 34                               | 37                          | 24                     | 5                                | 17                                | 913                     | 43                       |
| LURIN                           | 757                           | 45                             | -                             | 14                               | 30                          | 7                      | 2                                | 10                                | 556                     | 93                       |
| MAGDALENA DEL MAR               | 641                           | 151                            | 3                             | 58                               | 42                          | 24                     | 1                                | 5                                 | 340                     | 17                       |
| MAGDALENA VIEJA                 | 1 268                         | 320                            | 18                            | 123                              | 55                          | 30                     | 3                                | 9                                 | 661                     | 49                       |
| MIRAFLORES                      | 1 296                         | 425                            | 21                            | 125                              | 55                          | 39                     | -                                | 15                                | 597                     | 19                       |
| PACHACAMAC                      | 778                           | 21                             | -                             | 13                               | 23                          | 17                     | 3                                | 9                                 | 650                     | 42                       |
| PUCUSANA                        | 127                           | 4                              | -                             | 2                                | 2                           | 1                      | -                                | -                                 | 111                     | 7                        |
| PUENTE PIEDRA                   | 3 213                         | 119                            | -                             | 43                               | 85                          | 57                     | 6                                | 36                                | 2 762                   | 105                      |
| PUNTA HERMOSA                   | 56                            | 3                              | -                             | 2                                | 2                           | 1                      | -                                | -                                 | 43                      | 5                        |
| PUNTA NEGRA                     | 65                            | 5                              | -                             | 3                                | 1                           | 1                      | -                                | -                                 | 47                      | 8                        |
| RIMAC                           | 2 674                         | 258                            | 3                             | 121                              | 113                         | 72                     | 2                                | 25                                | 1 990                   | 90                       |
| SAN BARTOLO                     | 48                            | 2                              | -                             | 2                                | 1                           | 1                      | -                                | -                                 | 37                      | 5                        |
| SAN BORJA                       | 1 360                         | 503                            | 22                            | 159                              | 47                          | 43                     | 2                                | 10                                | 547                     | 27                       |
| SAN ISIDRO                      | 776                           | 310                            | 25                            | 83                               | 16                          | 24                     | 1                                | 6                                 | 305                     | 6                        |
| SAN JUAN DE LURIGANCHO          | 9 415                         | 728                            | 4                             | 269                              | 401                         | 208                    | 7                                | 149                               | 7 364                   | 285                      |
| SAN JUAN DE MIRAFLORES          | 5 054                         | 439                            | 6                             | 173                              | 244                         | 166                    | 3                                | 80                                | 3 818                   | 125                      |
| SAN LUIS                        | 871                           | 155                            | 3                             | 58                               | 45                          | 21                     | 1                                | 14                                | 552                     | 22                       |
| SAN MARTIN DE PORRES            | 7 622                         | 853                            | 9                             | 368                              | 230                         | 186                    | 19                               | 102                               | 5 525                   | 330                      |
| SAN MIGUEL                      | 1 500                         | 375                            | 14                            | 156                              | 58                          | 37                     | 4                                | 9                                 | 809                     | 38                       |
| SANTA ANITA                     | 2 069                         | 164                            | 2                             | 54                               | 115                         | 41                     | 6                                | 35                                | 1 555                   | 97                       |
| SANTA MARIA DEL MAR             | 9                             | 1                              | -                             | -                                | -                           | -                      | -                                | -                                 | 8                       | -                        |
| SANTA ROSA                      | 52                            | 1                              | 1                             | 2                                | -                           | 1                      | -                                | -                                 | 45                      | 2                        |
| SANTIAGO DE SURCO               | 3 499                         | 1 011                          | 38                            | 324                              | 123                         | 111                    | 4                                | 21                                | 1 806                   | 61                       |
| SURQUILLO                       | 1 283                         | 270                            | 10                            | 111                              | 58                          | 41                     | 1                                | 20                                | 743                     | 29                       |
| VILLA EL SALVADOR               | 5 055                         | 242                            | 2                             | 105                              | 235                         | 125                    | 4                                | 75                                | 3 797                   | 470                      |
| VILLA MARIA DEL TRIUNFO         | 5 215                         | 390                            | 10                            | 136                              | 210                         | 158                    | 5                                | 74                                | 4 006                   | 226                      |
| DISTRITO NO ESPECIFICADO        | 141                           | 13                             | -                             | 6                                | 5                           | 3                      | -                                | 3                                 | 99                      | 12                       |
| <b>PROV. CONST. CALLAO</b>      | <b>11 350</b>                 | <b>817</b>                     | <b>15</b>                     | <b>684</b>                       | <b>298</b>                  | <b>244</b>             | <b>42</b>                        | <b>122</b>                        | <b>8 510</b>            | <b>618</b>               |
| CALLAO                          | 6 470                         | 475                            | 8                             | 385                              | 161                         | 138                    | 30                               | 75                                | 4 811                   | 387                      |
| BELLAVISTA                      | 962                           | 117                            | 2                             | 102                              | 10                          | 18                     | 1                                | 5                                 | 660                     | 47                       |
| CARMEN DE LA LEGUA REYNOSO      | 571                           | 33                             | -                             | 31                               | 26                          | 15                     | 2                                | 12                                | 423                     | 29                       |
| LA PERLA                        | 600                           | 93                             | 5                             | 76                               | 12                          | 17                     | 2                                | 4                                 | 372                     | 19                       |
| LA PUNTA                        | 29                            | 9                              | -                             | 6                                | 1                           | -                      | -                                | -                                 | 12                      | 1                        |
| VENTANILLA                      | 2 532                         | 83                             | -                             | 77                               | 86                          | 53                     | 7                                | 26                                | 2 072                   | 128                      |
| DISTRITO NO ESPECIFICADO        | 186                           | 7                              | -                             | 7                                | 2                           | 3                      | -                                | -                                 | 160                     | 7                        |
| <b>OTRAS PROVINCIAS */</b>      | <b>1 375</b>                  | <b>161</b>                     | <b>4</b>                      | <b>43</b>                        | <b>40</b>                   | <b>38</b>              | <b>8</b>                         | <b>23</b>                         | <b>883</b>              | <b>175</b>               |

\*/ Nacimientos cuya residencia habitual de la madre es una provincia diferente al ámbito que comprende el Area Metropolitana de Lima-Callao

NOTA: Se dispone de datos desagregados en la oficina central del INEI

FUENTE: INEI - Informe estadístico del nacido vivo, 1999

**CUADRO N° 27**  
**AREA METROPOLITANA DE LIMA-CALLAO: TOTAL DE EMBARAZOS POR RESULTADO**  
**FINAL DE ESTE, SEGUN RESIDENCIA HABITUAL DE LA MADRE, 1999**

| RESIDENCIA HABITUAL<br>DE LA MADRE | TOTAL<br>EMBARAZOS | EMBARAZOS Y RESULTADO FINAL 1/ |                |                 |                      | TOTAL<br>EMBARAZOS<br>NO DETER-<br>MINADO |
|------------------------------------|--------------------|--------------------------------|----------------|-----------------|----------------------|---|
|                                    |                    | HIJOS NACIDOS VIVOS            |                |                 | NACIDOS              |   |
|                                    |                    | TOTAL                          | VIVOS          | FALLE-<br>CIDOS | MUERTOS<br>Y ABORTOS |   |
| <b>TOTAL</b>                       | <b>244 693</b>     | <b>213 657</b>                 | <b>209 681</b> | <b>3 976</b>    | <b>30 965</b>        | <b>71</b>                                 |
| <b>PROVINCIA LIMA</b>              | <b>217 403</b>     | <b>189 536</b>                 | <b>185 990</b> | <b>3 546</b>    | <b>27 813</b>        | <b>54</b>                                 |
| LIMA                               | 17 069             | 14 721                         | 14 434         | 287             | 2 342                | 6   |
| ANCON                              | 1 115              | 966                            | 947            | 19              | 149                  | -   |
| ATE                                | 13 012             | 11 487                         | 11 190         | 297             | 1 522                | 3   |
| BARRANCO                           | 1 187              | 1 020                          | 1 007          | 13              | 166                  | 1   |
| BREÑA                              | 2 874              | 2 411                          | 2 380          | 31              | 463                  | -   |
| CARABAYLLO                         | 3 779              | 3 365                          | 3 284          | 81              | 411                  | 3   |
| CHAACLACAYO                        | 977                | 852                            | 835            | 17              | 125                  | -   |
| CHORRILLOS                         | 8 168              | 7 178                          | 7 030          | 148             | 989                  | 1   |
| CIENEGUILLA                        | 417                | 374                            | 363            | 11              | 43                   | -   |
| COMAS                              | 8 242              | 7 095                          | 6 988          | 107             | 1 147                | -   |
| EL AGUSTINO                        | 5 614              | 4 917                          | 4 811          | 106             | 696                  | 1   |
| INDEPENDENCIA                      | 6 477              | 5 695                          | 5 603          | 92              | 778                  | 4   |
| JESUS MARIA                        | 2 151              | 1 825                          | 1 803          | 22              | 326                  | -   |
| LA MOLINA                          | 3 034              | 2 641                          | 2 604          | 37              | 393                  | -   |
| LA VICTORIA                        | 6 943              | 5 949                          | 5 852          | 97              | 992                  | 2   |
| LINCE                              | 1 692              | 1 446                          | 1 429          | 17              | 246                  | -   |
| LOS OLIVOS                         | 9 760              | 8 536                          | 8 389          | 147             | 1 223                | 1   |
| LURIGANCHO                         | 2 749              | 2 458                          | 2 393          | 65              | 291                  | -   |
| LURIN                              | 1 808              | 1 637                          | 1 590          | 47              | 169                  | 2   |
| MAGDALENA DEL MAR                  | 1 341              | 1 130                          | 1 112          | 18              | 211                  | -   |
| MAGDALENA VIEJA                    | 2 580              | 2 175                          | 2 150          | 25              | 404                  | 1   |
| MIRAFLORES                         | 2 615              | 2 239                          | 2 213          | 26              | 376                  | -   |
| PACHACAMAC                         | 1 929              | 1 753                          | 1 710          | 43              | 176                  | -   |
| PUCUSANA                           | 337                | 295                            | 285            | 10              | 42                   | -   |
| PUENTE PIEDRA                      | 7 717              | 6 978                          | 6 798          | 180             | 738                  | 1   |
| PUNTA HERMOSA                      | 109                | 100                            | 99             | 1               | 9                    | -   |
| PUNTA NEGRA                        | 163                | 148                            | 141            | 7               | 15                   | -   |
| RIMAC                              | 5 865              | 5 059                          | 4 969          | 90              | 805                  | 1   |
| SAN BARTOLO                        | 119                | 105                            | 101            | 4               | 14                   | -   |
| SAN BORJA                          | 2 639              | 2 297                          | 2 278          | 19              | 342                  | -   |
| SAN ISIDRO                         | 1 554              | 1 344                          | 1 329          | 15              | 209                  | 1   |
| SAN JUAN DE LURIGANCHO             | 21 326             | 18 566                         | 18 176         | 390             | 2 757                | 3   |
| SAN JUAN DE MIRAFLORES             | 11 616             | 10 173                         | 9 967          | 206             | 1 442                | 1   |
| SAN LUIS                           | 1 844              | 1 567                          | 1 546          | 21              | 277                  | -   |
| SAN MARTIN DE PORRES               | 16 879             | 14 504                         | 14 326         | 178             | 2 371                | 4   |
| SAN MIGUEL                         | 2 914              | 2 522                          | 2 499          | 23              | 391                  | 1   |
| SANTA ANITA                        | 4 668              | 4 059                          | 3 966          | 93              | 609                  | -   |
| SANTA MARIA DEL MAR                | 20                 | 17                             | 17             | -               | 3                    | -   |
| SANTA ROSA                         | 120                | 106                            | 102            | 4               | 14                   | -   |
| SANTIAGO DE SURCO                  | 7 272              | 6 292                          | 6 207          | 85              | 980                  | -   |
| SURQUILLO                          | 2 713              | 2 294                          | 2 259          | 35              | 418                  | 1   |
| VILLA EL SALVADOR                  | 12 057             | 10 669                         | 10 423         | 246             | 1 377                | 11  |
| VILLA MARIA DEL TRIUNFO            | 11 620             | 10 284                         | 10 110         | 174             | 1 331                | 5   |
| DISTRITO NO ESPECIFICADO           | 318                | 287                            | 275            | 12              | 31                   | -   |
| <b>PROV. CONST. CALLAO</b>         | <b>24 101</b>      | <b>21 274</b>                  | <b>20 923</b>  | <b>351</b>      | <b>2 818</b>         | <b>9</b>                                  |
| CALLAO                             | 13 529             | 11 837                         | 11 643         | 194             | 1 686                | 6   |
| BELLAVISTA                         | 1 811              | 1 621                          | 1 601          | 20              | 189                  | 1   |
| CARMEN DE LA LEGUA REYNOSO         | 1 246              | 1 074                          | 1 061          | 13              | 172                  | -   |
| LA PERLA                           | 1 160              | 998                            | 991            | 7               | 161                  | 1   |
| LA PUNTA                           | 61                 | 53                             | 53             | -               | 8                    | -   |
| VENTANILLA                         | 5 878              | 5 319                          | 5 207          | 112             | 558                  | 1   |
| DISTRITO NO ESPECIFICADO           | 416                | 372                            | 367            | 5               | 44                   | -   |
| <b>OTRAS PROVINCIAS */</b>         | <b>3 189</b>       | <b>2 847</b>                   | <b>2 768</b>   | <b>79</b>       | <b>334</b>           | <b>8</b>                                  |

1/ Información correspondiente al total de embarazos que tiene la madre al año 1999

\*/ Nacimientos cuya residencia habitual de la madre es una provincia diferente al ámbito que comprende el Area Metropolitana de Lima-Callao

NOTA: Se dispone de datos desagregados en la oficina central del INEI

FUENTE: INEI - Informe estadístico del nacido vivo, 1999

**CUADRO N° 28**  
**AREA METROPOLITANA DE LIMA-CALLAO: NACIDOS VIVOS REGISTRADOS E INFORMADOS,**  
**POR AÑO DE INSCRIPCION, SEGUN RESIDENCIA HABITUAL DE LA MADRE, 1999**

| RESIDENCIA HABITUAL<br>DE LA MADRE | TOTAL<br>NACIDOS<br>VIVOS | AÑO DE INSCRIPCION |              |            |
|------------------------------------|---------------------------|--------------------|--------------|------------|
|                                    |                           | 1999               | 2000         | 2001       |
| <b>TOTAL</b>                       | <b>110 390</b>            | <b>103 763</b>     | <b>5 930</b> | <b>697</b> |
| <b>PROVINCIA LIMA</b>              | <b>97 665</b>             | <b>91 623</b>      | <b>5 407</b> | <b>635</b> |
| LIMA                               | 7 821                     | 7 369              | 407          | 45         |
| ANCON                              | 431                       | 409                | 22           | -          |
| ATE                                | 5 619                     | 4 924              | 574          | 121        |
| BARRANCO                           | 523                       | 480                | 40           | 3          |
| BREÑA                              | 1 339                     | 1 292              | 41           | 6          |
| CARABAYLLO                         | 1 541                     | 1 410              | 115          | 16         |
| CHACLACAYO                         | 445                       | 416                | 29           | -          |
| CHORRILLOS                         | 3 625                     | 3 412              | 182          | 31         |
| CIENEGUILLA                        | 167                       | 157                | 10           | -          |
| COMAS                              | 3 882                     | 3 615              | 262          | 5          |
| EL AGUSTINO                        | 2 433                     | 2 338              | 93           | 2          |
| INDEPENDENCIA                      | 2 886                     | 2 780              | 104          | 2          |
| JESUS MARIA                        | 1 035                     | 978                | 52           | 5          |
| LA MOLINA                          | 1 443                     | 1 346              | 87           | 10         |
| LA VICTORIA                        | 3 178                     | 3 033              | 135          | 10         |
| LINCE                              | 830                       | 783                | 42           | 5          |
| LOS OLIVOS                         | 4 443                     | 4 273              | 165          | 5          |
| LURIGANCHO                         | 1 180                     | 1 126              | 54           | -          |
| LURIN                              | 757                       | 732                | 24           | 1          |
| MAGDALENA DEL MAR                  | 641                       | 603                | 34           | 4          |
| MAGDALENA VIEJA                    | 1 268                     | 1 193              | 65           | 10         |
| MIRAFLORES                         | 1 296                     | 1 231              | 61           | 4          |
| PACHACAMAC                         | 778                       | 730                | 42           | 6          |
| PUCUSANA                           | 127                       | 114                | 13           | -          |
| PUENTE PIEDRA                      | 3 213                     | 2 982              | 227          | 4          |
| PUNTA HERMOSA                      | 56                        | 53                 | 2            | 1          |
| PUNTA NEGRA                        | 65                        | 62                 | 3            | -          |
| RIMAC                              | 2 674                     | 2 535              | 136          | 3          |
| SAN BARTOLO                        | 48                        | 46                 | 2            | -          |
| SAN BORJA                          | 1 360                     | 1 298              | 57           | 5          |
| SAN ISIDRO                         | 776                       | 748                | 28           | -          |
| SAN JUAN DE LURIGANCHO             | 9 415                     | 8 795              | 511          | 109        |
| SAN JUAN DE MIRAFLORES             | 5 054                     | 4 603              | 383          | 68         |
| SAN LUIS                           | 871                       | 821                | 47           | 3          |
| SAN MARTIN DE PORRES               | 7 622                     | 7 321              | 284          | 17         |
| SAN MIGUEL                         | 1 500                     | 1 410              | 80           | 10         |
| SANTA ANITA                        | 2 069                     | 1 968              | 97           | 4          |
| SANTA MARIA DEL MAR                | 9                         | 8                  | 1            | -          |
| SANTA ROSA                         | 52                        | 49                 | 3            | -          |
| SANTIAGO DE SURCO                  | 3 499                     | 3 321              | 170          | 8          |
| SURQUILLO                          | 1 283                     | 1 218              | 62           | 3          |
| VILLA EL SALVADOR                  | 5 055                     | 4 805              | 234          | 16         |
| VILLA MARIA DEL TRIUNFO            | 5 215                     | 4 711              | 418          | 86         |
| NO ESPECIFICADO                    | 141                       | 125                | 9            | 7          |
| <b>PROV. CONST. CALLAO</b>         | <b>11 350</b>             | <b>10 865</b>      | <b>440</b>   | <b>45</b>  |
| CALLAO                             | 6 470                     | 6 162              | 276          | 32         |
| BELLAVISTA                         | 962                       | 918                | 35           | 9          |
| CARMEN DE LA LEGUA REYNOSO         | 571                       | 553                | 18           | -          |
| LA PERLA                           | 600                       | 563                | 36           | 1          |
| LA PUNTA                           | 29                        | 27                 | 2            | -          |
| VENTANILLA                         | 2 532                     | 2 458              | 71           | 3          |
| NO ESPECIFICADO                    | 186                       | 184                | 2            | -          |
| <b>OTRAS PROVINCIAS */</b>         | <b>1 375</b>              | <b>1 275</b>       | <b>83</b>    | <b>17</b>  |

\*/ Nacimientos cuya residencia habitual de la madre es una provincia diferente al ámbito que comprende el Area Metropolitana de Lima-Callao

NOTA: Se dispone de datos desagregados en la oficina central del INEI

FUENTE: INEI - Informe estadístico del nacido vivo, 1999

**CUADRO N° 29**  
**AREA METROPOLITANA DE LIMA-CALLAO: NACIDOS VIVOS REGISTRADOS E INFORMADOS,**  
**POR SEXO DEL NACIDO VIVO, SEGUN RESIDENCIA HABITUAL DE LA MADRE, 2000**

| RESIDENCIA HABITUAL<br>DE LA MADRE | TOTAL<br>NACIDOS<br>VIVOS | SEXO DEL NACIDO VIVO |               |
|------------------------------------|---------------------------|----------------------|---------------|
|                                    |                           | HOMBRES              | MUJERES       |
| <b>TOTAL</b>                       | <b>108 707</b>            | <b>55 938</b>        | <b>52 769</b> |
| <b>PROVINCIA LIMA</b>              | <b>96 610</b>             | <b>49 713</b>        | <b>46 897</b> |
| LIMA                               | 7 578                     | 3 977                | 3 601         |
| ANCON                              | 383                       | 187                  | 196           |
| ATE                                | 5 351                     | 2 734                | 2 617         |
| BARRANCO                           | 516                       | 256                  | 260           |
| BREÑA                              | 1 262                     | 635                  | 627           |
| CARABAYLLO                         | 1 919                     | 988                  | 931           |
| CHACLACAYO                         | 437                       | 226                  | 211           |
| CHORRILLOS                         | 3 591                     | 1 853                | 1 738         |
| CIENEGUILLA                        | 165                       | 87                   | 78            |
| COMAS                              | 5 806                     | 2 938                | 2 868         |
| EL AGUSTINO                        | 2 162                     | 1 119                | 1 043         |
| INDEPENDENCIA                      | 2 495                     | 1 317                | 1 178         |
| JESUS MARIA                        | 979                       | 492                  | 487           |
| LA MOLINA                          | 1 490                     | 782                  | 708           |
| LA VICTORIA                        | 3 137                     | 1 636                | 1 501         |
| LINCE                              | 797                       | 397                  | 400           |
| LOS OLIVOS                         | 4 259                     | 2 199                | 2 060         |
| LURIGANCHO                         | 1 096                     | 538                  | 558           |
| LURIN                              | 689                       | 360                  | 329           |
| MAGDALENA DEL MAR                  | 549                       | 273                  | 276           |
| MAGDALENA VIEJA                    | 1 242                     | 638                  | 604           |
| MIRAFLORES                         | 1 194                     | 624                  | 570           |
| PACHACAMAC                         | 710                       | 384                  | 326           |
| PUCUSANA                           | 96                        | 52                   | 44            |
| PUENTE PIEDRA                      | 2 759                     | 1 385                | 1 374         |
| PUNTA HERMOSA                      | 30                        | 16                   | 14            |
| PUNTA NEGRA                        | 59                        | 27                   | 32            |
| RIMAC                              | 2 386                     | 1 233                | 1 153         |
| SAN BARTOLO                        | 53                        | 27                   | 26            |
| SAN BORJA                          | 1 281                     | 682                  | 599           |
| SAN ISIDRO                         | 725                       | 384                  | 341           |
| SAN JUAN DE LURIGANCHO             | 10 689                    | 5 455                | 5 234         |
| SAN JUAN DE MIRAFLORES             | 5 123                     | 2 657                | 2 466         |
| SAN LUIS                           | 762                       | 404                  | 358           |
| SAN MARTIN DE PORRES               | 6 946                     | 3 513                | 3 433         |
| SAN MIGUEL                         | 1 364                     | 686                  | 678           |
| SANTA ANITA                        | 2 093                     | 1 102                | 991           |
| SANTA MARIA DEL MAR                | 9                         | 3                    | 6             |
| SANTA ROSA                         | 66                        | 29                   | 37            |
| SANTIAGO DE SURCO                  | 3 381                     | 1 774                | 1 607         |
| SURQUILLO                          | 1 243                     | 623                  | 620           |
| VILLA EL SALVADOR                  | 4 581                     | 2 288                | 2 293         |
| VILLA MARIA DEL TRIUNFO            | 5 057                     | 2 675                | 2 382         |
| DISTRITO NO ESPECIFICADO           | 100                       | 58                   | 42            |
| <b>PROV. CONST. CALLAO</b>         | <b>10 702</b>             | <b>5 534</b>         | <b>5 168</b>  |
| CALLAO                             | 5 757                     | 2 959                | 2 798         |
| BELLAVISTA                         | 882                       | 467                  | 415           |
| CARMEN DE LA LEGUA REYNOSO         | 438                       | 217                  | 221           |
| LA PERLA                           | 576                       | 296                  | 280           |
| LA PUNTA                           | 41                        | 23                   | 18            |
| VENTANILLA                         | 2 369                     | 1 228                | 1 141         |
| DISTRITO NO ESPECIFICADO           | 639                       | 344                  | 295           |
| <b>OTRAS PROVINCIAS */</b>         | <b>1 395</b>              | <b>691</b>           | <b>704</b>    |

\*/ Nacimientos cuya residencia habitual de la madre es una provincia diferente al ámbito que comprende el Area Metropolitana de Lima-Callao

NOTA: Se dispone de datos desagregados en la oficina central del INEI  
FUENTE: INEI - Informe estadístico del nacido vivo, 2000

**CUADRO N° 30**  
**AREA METROPOLITANA DE LIMA-CALLAO: NACIDOS VIVOS REGISTRADOS E INFORMADOS POR**  
**PERSONA QUE ATENDIO EL PARTO, SEGUN RESIDENCIA HABITUAL DE LA MADRE, 2000**

| RESIDENCIA HABITUAL DE LA MADRE | TOTAL NACIDOS VIVOS | PERSONA QUE ATENDIO EL PARTO |               |                        |                        |                   |                  |              |                |
|---------------------------------|---------------------|------------------------------|---------------|------------------------|------------------------|-------------------|------------------|--------------|----------------|
|                                 |                     | MEDICO                       | OBSTETRIZ     | OTRO 1/<br>PROFESIONAL | PERSONAL 2/<br>TECNICO | PROMOTOR DE SALUD | PARTERA EMPIRICA | OTRO         | NO DETERMINADO |
| <b>TOTAL</b>                    | <b>108 707</b>      | <b>55 872</b>                | <b>49 002</b> | <b>628</b>             | <b>111</b>             | <b>205</b>        | <b>998</b>       | <b>1 871</b> | <b>20</b>      |
| <b>PROVINCIA LIMA</b>           | <b>96 610</b>       | <b>50 997</b>                | <b>42 072</b> | <b>585</b>             | <b>84</b>              | <b>193</b>        | <b>891</b>       | <b>1 771</b> | <b>17</b>      |
| LIMA                            | 7 578               | 4 469                        | 2 941         | 62                     | 2                      | -                 | 12               | 91           | 1              |
| ANCON                           | 383                 | 139                          | 222           | 1                      | -                      | 3                 | 6                | 12           | -              |
| ATE                             | 5 351               | 2 181                        | 2 762         | 29                     | 16                     | 95                | 87               | 180          | 1              |
| BARRANCO                        | 516                 | 352                          | 154           | 2                      | -                      | -                 | 1                | 7            | -              |
| BREÑA                           | 1 262               | 977                          | 268           | 8                      | -                      | 1                 | 1                | 7            | -              |
| CARABAYLLO                      | 1 919               | 812                          | 968           | 9                      | 2                      | 1                 | 68               | 58           | 1              |
| CHACLACAYO                      | 437                 | 198                          | 182           | 1                      | -                      | 3                 | 4                | 49           | -              |
| CHORRILLOS                      | 3 591               | 1 743                        | 1 793         | 13                     | 1                      | 3                 | 11               | 26           | 1              |
| CIENEGUILLA                     | 165                 | 76                           | 62            | 4                      | -                      | 2                 | 9                | 12           | -              |
| COMAS                           | 5 806               | 3 294                        | 2 336         | 50                     | 4                      | 4                 | 20               | 96           | 2              |
| EL AGUSTINO                     | 2 162               | 1 000                        | 1 082         | 28                     | -                      | 4                 | 25               | 23           | -              |
| INDEPENDENCIA                   | 2 495               | 1 296                        | 1 108         | 27                     | -                      | 2                 | 12               | 50           | -              |
| JESUS MARIA                     | 979                 | 762                          | 208           | 1                      | -                      | 1                 | -                | 7            | -              |
| LA MOLINA                       | 1 490               | 1 110                        | 345           | 1                      | 3                      | 1                 | 13               | 16           | 1              |
| LA VICTORIA                     | 3 137               | 1 821                        | 1 213         | 21                     | -                      | 9                 | 14               | 58           | 1              |
| LINCE                           | 797                 | 623                          | 167           | 4                      | -                      | -                 | 1                | 2            | -              |
| LOS OLIVOS                      | 4 259               | 2 344                        | 1 753         | 36                     | 4                      | 1                 | 37               | 82           | 2              |
| LURIGANCHO                      | 1 096               | 417                          | 584           | 4                      | 1                      | 3                 | 27               | 60           | -              |
| LURIN                           | 689                 | 215                          | 436           | 1                      | -                      | 1                 | 15               | 21           | -              |
| MAGDALENA DEL MAR               | 549                 | 401                          | 147           | -                      | -                      | -                 | 1                | -            | -              |
| MAGDALENA VIEJA                 | 1 242               | 934                          | 302           | 1                      | 1                      | -                 | -                | 4            | -              |
| MIRAFLORES                      | 1 194               | 945                          | 241           | 1                      | -                      | -                 | -                | 7            | -              |
| PACHACAMAC                      | 710                 | 273                          | 386           | 6                      | -                      | -                 | 11               | 34           | -              |
| PUCUSANA                        | 96                  | 47                           | 39            | -                      | -                      | 2                 | 7                | 1            | -              |
| PUENTE PIEDRA                   | 2 759               | 933                          | 1 649         | 12                     | 5                      | 7                 | 61               | 92           | -              |
| PUNTA HERMOSA                   | 30                  | 14                           | 16            | -                      | -                      | -                 | -                | -            | -              |
| PUNTA NEGRA                     | 59                  | 25                           | 33            | -                      | -                      | -                 | 1                | -            | -              |
| RIMAC                           | 2 386               | 1 372                        | 931           | 25                     | 2                      | 1                 | 10               | 44           | 1              |
| SAN BARTOLO                     | 53                  | 25                           | 28            | -                      | -                      | -                 | -                | -            | -              |
| SAN BORJA                       | 1 281               | 1 096                        | 176           | 2                      | 1                      | -                 | 2                | 4            | -              |
| SAN ISIDRO                      | 725                 | 634                          | 90            | -                      | -                      | -                 | -                | 1            | -              |
| SAN JUAN DE LURIGANCHO          | 10 689              | 4 373                        | 5 758         | 69                     | 19                     | 21                | 200              | 248          | 1              |
| SAN JUAN DE MIRAFLORES          | 5 123               | 2 242                        | 2 620         | 19                     | 4                      | 10                | 116              | 112          | -              |
| SAN LUIS                        | 762                 | 489                          | 259           | 2                      | -                      | -                 | 1                | 11           | -              |
| SAN MARTIN DE PORRES            | 6 946               | 4 212                        | 2 523         | 65                     | 5                      | -                 | 24               | 115          | 2              |
| SAN MIGUEL                      | 1 364               | 970                          | 385           | 3                      | -                      | -                 | -                | 6            | -              |
| SANTA ANITA                     | 2 093               | 973                          | 1 040         | 15                     | 5                      | 2                 | 12               | 44           | 2              |
| SANTA MARIA DEL MAR             | 9                   | 2                            | 6             | -                      | -                      | -                 | -                | 1            | -              |
| SANTA ROSA                      | 66                  | 42                           | 24            | -                      | -                      | -                 | -                | -            | -              |
| SANTIAGO DE SURCO               | 3 381               | 2 531                        | 812           | 6                      | 2                      | 3                 | 10               | 17           | -              |
| SURQUILLO                       | 1 243               | 795                          | 434           | 6                      | -                      | 1                 | -                | 7            | -              |
| VILLA EL SALVADOR               | 4 581               | 1 620                        | 2 845         | 19                     | 6                      | 9                 | 29               | 53           | -              |
| VILLA MARIA DEL TRIUNFO         | 5 057               | 2 162                        | 2 705         | 31                     | 1                      | 3                 | 43               | 111          | 1              |
| DISTRITO NO ESPECIFICADO        | 100                 | 58                           | 39            | 1                      | -                      | -                 | -                | 2            | -              |
| <b>PROV. CONST. CALLAO</b>      | <b>10 545</b>       | <b>4 122</b>                 | <b>6 349</b>  | <b>33</b>              | <b>26</b>              | <b>10</b>         | <b>86</b>        | <b>75</b>    | <b>1</b>       |
| CALLAO                          | 5 757               | 2 232                        | 3 436         | 11                     | 6                      | 4                 | 33               | 35           | -              |
| BELLAVISTA                      | 725                 | 477                          | 402           | -                      | -                      | -                 | 1                | 2            | -              |
| CARMEN DE LA LEGUA REYNOSO      | 438                 | 177                          | 257           | 1                      | -                      | -                 | -                | 3            | -              |
| LA PERLA                        | 576                 | 320                          | 254           | -                      | -                      | 2                 | -                | -            | -              |
| LA PUNTA                        | 41                  | 34                           | 7             | -                      | -                      | -                 | -                | -            | -              |
| VENTANILLA                      | 2 369               | 752                          | 1 487         | 19                     | 20                     | 4                 | 52               | 34           | 1              |
| DISTRITO NO ESPECIFICADO        | 639                 | 130                          | 506           | 2                      | -                      | -                 | -                | 1            | -              |
| <b>OTRAS PROVINCIAS */</b>      | <b>1 395</b>        | <b>753</b>                   | <b>581</b>    | <b>10</b>              | <b>1</b>               | <b>2</b>          | <b>21</b>        | <b>25</b>    | <b>2</b>       |

1/ Enfermera, Odontólogo, etc.

2/ Sanitario, Auxiliar de enfermería, etc.

\*/ Nacimientos cuya residencia habitual de la madre es una provincia diferente al ámbito que comprende el Área Metropolitana de Lima-Callao

NOTA: Se dispone de datos desagregados en la oficina central del INEI

FUENTE: INEI - Informe estadístico del nacido vivo, 2000

**CUADRO N° 31**  
**AREA METROPOLITANA DE LIMA-CALLAO: NACIDOS VIVOS REGISTRADOS E INFORMADOS,**  
**POR PESO AL NACER, SEGUN RESIDENCIA HABITUAL DE LA MADRE, 2000**

| RESIDENCIA HABITUAL<br>DE LA MADRE | TOTAL<br>NACIDOS<br>VIVOS | PESO AL NACER (gramos) |                   |                   |                   |                   |                  | NO<br>DETER-<br>MINADO |
|------------------------------------|---------------------------|------------------------|-------------------|-------------------|-------------------|-------------------|------------------|------------------------|
|                                    |                           | MENOS DE<br>1000       | DE 1000<br>A 1499 | DE 1500<br>A 2499 | DE 2500<br>A 3499 | DE 3500<br>A 4499 | DE 4500<br>Y MAS |                        |
| <b>TOTAL</b>                       | <b>108 707</b>            | <b>119</b>             | <b>387</b>        | <b>4 490</b>      | <b>62 864</b>     | <b>38 074</b>     | <b>849</b>       | <b>1 924</b>           |
| <b>PROVINCIA LIMA</b>              | <b>96 610</b>             | <b>104</b>             | <b>334</b>        | <b>3 922</b>      | <b>55 774</b>     | <b>34 099</b>     | <b>766</b>       | <b>1 611</b>           |
| LIMA                               | 7 578                     | 6                      | 37                | 328               | 4 409             | 2 645             | 51               | 102                    |
| ANCON                              | 383                       | -                      | 1                 | 16                | 233               | 129               | 2                | 2                      |
| ATE                                | 5 351                     | 2                      | 11                | 173               | 2 972             | 2 030             | 56               | 107                    |
| BARRANCO                           | 516                       | 2                      | 2                 | 25                | 311               | 172               | 3                | 1                      |
| BREÑA                              | 1 262                     | 3                      | 5                 | 65                | 768               | 409               | 8                | 4                      |
| CARABAYLLO                         | 1 919                     | 2                      | 4                 | 60                | 1 115             | 642               | 10               | 86                     |
| CHACLACAYO                         | 437                       | -                      | 1                 | 23                | 252               | 151               | 2                | 8                      |
| CHORRILLOS                         | 3 591                     | 3                      | 7                 | 108               | 2 081             | 1 329             | 21               | 42                     |
| CIENEGUILLA                        | 165                       | -                      | -                 | 6                 | 100               | 51                | 1                | 7                      |
| COMAS                              | 5 806                     | 8                      | 20                | 223               | 3 370             | 2 070             | 42               | 73                     |
| EL AGUSTINO                        | 2 162                     | 3                      | 6                 | 98                | 1 231             | 783               | 17               | 24                     |
| INDEPENDENCIA                      | 2 495                     | 3                      | 7                 | 101               | 1 439             | 892               | 18               | 35                     |
| JESUS MARIA                        | 979                       | 2                      | 3                 | 39                | 602               | 323               | 4                | 6                      |
| LA MOLINA                          | 1 490                     | 4                      | 4                 | 63                | 858               | 537               | 10               | 14                     |
| LA VICTORIA                        | 3 137                     | 3                      | 11                | 148               | 1 840             | 1 061             | 31               | 43                     |
| LINCE                              | 797                       | 1                      | 4                 | 26                | 479               | 275               | 6                | 6                      |
| LOS OLIVOS                         | 4 259                     | 7                      | 20                | 174               | 2 396             | 1 560             | 41               | 61                     |
| LURIGANCHO                         | 1 096                     | -                      | 1                 | 38                | 669               | 340               | 11               | 37                     |
| LURIN                              | 689                       | -                      | 4                 | 37                | 390               | 240               | 1                | 17                     |
| MAGDALENA DEL MAR                  | 549                       | -                      | 5                 | 32                | 313               | 191               | 7                | 1                      |
| MAGDALENA VIEJA                    | 1 242                     | 4                      | 11                | 56                | 741               | 417               | 5                | 8                      |
| MIRAFLORES                         | 1 194                     | 1                      | 3                 | 57                | 688               | 432               | 8                | 5                      |
| PACHACAMAC                         | 710                       | -                      | -                 | 25                | 410               | 244               | 13               | 18                     |
| PUCUSANA                           | 96                        | -                      | -                 | 2                 | 48                | 45                | 1                | -                      |
| PUENTE PIEDRA                      | 2 759                     | 1                      | 7                 | 98                | 1 650             | 937               | 15               | 51                     |
| PUNTA HERMOSA                      | 30                        | -                      | 1                 | 3                 | 18                | 7                 | -                | 1                      |
| PUNTA NEGRA                        | 59                        | -                      | -                 | 2                 | 35                | 18                | -                | 4                      |
| RIMAC                              | 2 386                     | 2                      | 2                 | 102               | 1 382             | 864               | 17               | 17                     |
| SAN BARTOLO                        | 53                        | -                      | -                 | 1                 | 32                | 20                | -                | -                      |
| SAN BORJA                          | 1 281                     | 3                      | 7                 | 65                | 771               | 415               | 9                | 11                     |
| SAN ISIDRO                         | 725                       | 1                      | 5                 | 37                | 435               | 239               | 5                | 3                      |
| SAN JUAN DE LURIGANCHO             | 10 689                    | 10                     | 34                | 374               | 6 028             | 3 836             | 103              | 304                    |
| SAN JUAN DE MIRAFLORES             | 5 123                     | 6                      | 16                | 203               | 2 913             | 1 821             | 42               | 122                    |
| SAN LUIS                           | 762                       | 2                      | 2                 | 29                | 429               | 288               | 7                | 5                      |
| SAN MARTIN DE PORRES               | 6 946                     | 7                      | 29                | 324               | 4 103             | 2 329             | 59               | 95                     |
| SAN MIGUEL                         | 1 364                     | 3                      | 7                 | 72                | 795               | 468               | 10               | 9                      |
| SANTA ANITA                        | 2 093                     | -                      | 3                 | 69                | 1 158             | 807               | 17               | 39                     |
| SANTA MARIA DEL MAR                | 9                         | -                      | -                 | -                 | 7                 | 2                 | -                | -                      |
| SANTA ROSA                         | 66                        | -                      | -                 | 2                 | 38                | 23                | 2                | 1                      |
| SANTIAGO DE SURCO                  | 3 381                     | 6                      | 17                | 155               | 1 967             | 1 178             | 32               | 26                     |
| SURQUILLO                          | 1 243                     | 1                      | 11                | 64                | 716               | 437               | 7                | 7                      |
| VILLA EL SALVADOR                  | 4 581                     | 2                      | 11                | 194               | 2 686             | 1 565             | 26               | 97                     |
| VILLA MARIA DEL TRIUNFO            | 5 057                     | 6                      | 15                | 201               | 2 843             | 1 842             | 45               | 105                    |
| DISTRITO NO ESPECIFICADO           | 100                       | -                      | -                 | 4                 | 53                | 35                | 1                | 7                      |
| <b>PROV. CONST. CALLAO</b>         | <b>10 702</b>             | <b>12</b>              | <b>32</b>         | <b>480</b>        | <b>6 311</b>      | <b>3 522</b>      | <b>71</b>        | <b>274</b>             |
| CALLAO                             | 5 757                     | 6                      | 20                | 242               | 3 387             | 1 930             | 40               | 132                    |
| BELLAVISTA                         | 882                       | 1                      | 1                 | 45                | 517               | 300               | 6                | 12                     |
| CARMEN DE LA LEGUA REYNOSO         | 438                       | -                      | 3                 | 21                | 269               | 125               | 3                | 17                     |
| LA PERLA                           | 576                       | 2                      | -                 | 36                | 327               | 192               | 7                | 12                     |
| LA PUNTA                           | 41                        | -                      | -                 | 4                 | 22                | 15                | -                | -                      |
| VENTANILLA                         | 2 369                     | 3                      | 7                 | 110               | 1 415             | 765               | 11               | 58                     |
| DISTRITO NO ESPECIFICADO           | 639                       | -                      | 1                 | 22                | 374               | 195               | 4                | 43                     |
| <b>OTRAS PROVINCIAS */</b>         | <b>1 395</b>              | <b>3</b>               | <b>21</b>         | <b>88</b>         | <b>779</b>        | <b>453</b>        | <b>12</b>        | <b>39</b>              |

\*/ Nacimientos cuya residencia habitual de la madre es una provincia diferente al ámbito que comprende el Area Metropolitana de Lima-Callao

NOTA: Se dispone de datos desagregados en la oficina central del INEI

FUENTE: INEI - Informe estadístico del nacido vivo, 2000

CUADRO N° 32  
 AREA METROPOLITANA DE LIMA-CALLAO: NACIDOS VIVOS POR DURACION DEL EMBARAZO,  
 SEGÚN RESIDENCIA HABITUAL DE LA MADRE, 2000

| RESIDENCIA HABITUAL<br>DE LA MADRE | DURACION DEL EMBARAZO |     |    |                    |       |       |                    |     |       |          |         |        |       |       |       | MES NO<br>ESPECI-<br>FICADO |   |    |
|------------------------------------|-----------------------|-----|----|--------------------|-------|-------|--------------------|-----|-------|----------|---------|--------|-------|-------|-------|-----------------------------|---|----|
|                                    | 07 MESES Y SEMANAS    |     |    | 08 MESES Y SEMANAS |       |       | 09 MESES Y SEMANAS |     |       | 10 MESES |         |        | N.E.  |       |       |                             |   |    |
|                                    | 0                     | 1   | 2  | 3                  | TOTAL | 0     | 1                  | 2   | 3     | TOTAL    | 0       | 1      |       | 2     | 3     |                             | 3 |    |
| TOTAL                              | 790                   | 390 | 56 | 162                | 182   | 6 109 | 1 814              | 659 | 2 053 | 1 583    | 101 790 | 93 720 | 2 294 | 2 257 | 3 488 | 31                          | 3 | 15 |
| PROVINCIA LIMA                     | 96 610                | 319 | 38 | 114                | 122   | 4 899 | 1 571              | 498 | 1 665 | 1 165    | 91 103  | 85 969 | 1 392 | 1 405 | 2 312 | 25                          | 2 | 13 |
| LIMA                               | 7 578                 | 55  | 32 | -                  | 14    | 9     | 392                | 132 | 38    | 133      | 89      | 7 129  | 6 790 | 94    | 91    | 150                         | 4 | 2  |
| ANCON                              | 383                   | 2   | 2  | -                  | -     | 22    | 11                 | 4   | 6     | 1        | 359     | 341    | 3     | 5     | 9     | 1                           | - | -  |
| ATE                                | 5 351                 | 26  | 12 | 2                  | 3     | 9     | 221                | 90  | 12    | 67       | 52      | 5 104  | 4 871 | 45    | 28    | 160                         | - | -  |
| BARRANCO                           | 516                   | 3   | 1  | 1                  | 1     | -     | 31                 | 9   | 3     | 12       | 7       | 482    | 455   | 8     | 7     | 12                          | - | -  |
| BREÑA                              | 1 262                 | 15  | 6  | 1                  | 3     | 5     | 100                | 17  | 14    | 44       | 25      | 1 145  | 1 029 | 39    | 35    | 42                          | - | 2  |
| CARABAYLO                          | 1 919                 | 10  | 5  | -                  | 3     | 2     | 85                 | 36  | 4     | 21       | 24      | 1 824  | 1 792 | 6     | 14    | 12                          | - | -  |
| CHACLACAYO                         | 437                   | 2   | 1  | 1                  | -     | -     | 16                 | 13  | -     | 2        | 1       | 419    | 407   | 2     | 4     | 6                           | - | -  |
| CHORRILLOS                         | 3 591                 | 20  | 10 | -                  | 3     | 7     | 156                | 40  | 15    | 66       | 35      | 3 415  | 3 214 | 59    | 54    | 88                          | - | -  |
| CIENEGUILLA                        | 165                   | 1   | -  | 1                  | -     | 4     | 2                  | 1   | 1     | -        | 160     | 150    | 2     | 3     | 5     | -                           | - | -  |
| COMAS                              | 5 806                 | 40  | 27 | 3                  | 4     | 6     | 297                | 112 | 28    | 84       | 73      | 5 467  | 5 252 | 60    | 69    | 85                          | 1 | 2  |
| EL AGUSTINO                        | 2 162                 | 11  | 7  | -                  | 2     | 2     | 90                 | 25  | 9     | 23       | 33      | 2 061  | 1 857 | 69    | 29    | 106                         | - | -  |
| INDEPENDENCIA                      | 2 495                 | 14  | 7  | -                  | 4     | 3     | 119                | 36  | 11    | 40       | 32      | 2 362  | 2 252 | 26    | 38    | 45                          | 1 | -  |
| JESUS MARIA                        | 979                   | 6   | 2  | -                  | 1     | 3     | 103                | 24  | 12    | 40       | 27      | 868    | 755   | 29    | 37    | 47                          | - | 1  |
| LA MOLINA                          | 1 490                 | 9   | 6  | -                  | 3     | -     | 90                 | 29  | 5     | 38       | 18      | 1 391  | 1 331 | 16    | 13    | 31                          | - | -  |
| LA VICTORIA                        | 3 137                 | 25  | 14 | 3                  | 3     | 5     | 142                | 44  | 18    | 39       | 41      | 2 970  | 2 815 | 39    | 38    | 76                          | 2 | -  |
| LINCE                              | 797                   | 6   | 2  | 1                  | 1     | 2     | 84                 | 17  | 12    | 41       | 14      | 707    | 642   | 15    | 26    | 24                          | - | -  |
| LOS OLIVOS                         | 4 259                 | 28  | 22 | -                  | 3     | 3     | 225                | 69  | 23    | 82       | 51      | 4 005  | 3 696 | 83    | 99    | 126                         | 1 | 1  |
| LURIGANCHO                         | 1 096                 | 4   | 2  | -                  | 1     | 1     | 21                 | 12  | 1     | 3        | 5       | 1 071  | 1 039 | 7     | 5     | 19                          | 1 | -  |
| LURIN                              | 689                   | 5   | 3  | -                  | 1     | 1     | 28                 | 12  | 9     | 3        | 4       | 656    | 644   | 3     | 4     | 5                           | - | -  |
| MAGDALENA DEL MAR                  | 549                   | 5   | 3  | 1                  | 1     | -     | 65                 | 18  | 11    | 25       | 11      | 479    | 434   | 13    | 19    | 13                          | - | -  |
| MAGDALENA VIEJA                    | 1 242                 | 14  | 10 | -                  | 3     | 1     | 111                | 27  | 10    | 53       | 21      | 1 116  | 1 022 | 22    | 36    | 35                          | 1 | 1  |
| MIRAFLORES                         | 1 194                 | 6   | 4  | -                  | 1     | 1     | 93                 | 21  | 17    | 34       | 21      | 1 095  | 1 051 | 11    | 16    | 17                          | - | -  |
| PACHACAMAC                         | 710                   | -   | -  | -                  | -     | -     | 26                 | 12  | 2     | 7        | 5       | 684    | 646   | 9     | 9     | 20                          | - | -  |
| PUCUSANA                           | 96                    | 1   | -  | -                  | -     | 1     | 3                  | 1   | -     | 1        | 1       | 92     | 91    | -     | -     | 1                           | - | -  |
| PUENTE PIEDRA                      | 2 759                 | 15  | 10 | 1                  | 2     | 2     | 117                | 55  | 9     | 33       | 20      | 2 627  | 2 525 | 20    | 39    | 42                          | 1 | -  |
| PUNTA HERMOSA                      | 30                    | -   | -  | -                  | -     | -     | 3                  | 1   | -     | 2        | -       | 27     | 27    | -     | -     | -                           | - | -  |
| PUNTA NEGRA                        | 59                    | 1   | -  | -                  | 1     | -     | 1                  | 1   | -     | -        | -       | 57     | 56    | 1     | -     | -                           | - | -  |
| RIMAC                              | 2 386                 | 6   | 2  | 1                  | 1     | 2     | 108                | 34  | 12    | 36       | 26      | 2 272  | 2 159 | 27    | 30    | 56                          | - | -  |
| SAN BARTOLO                        | 53                    | -   | -  | -                  | -     | 3     | 2                  | -   | -     | 1        | -       | 50     | 47    | -     | 1     | 2                           | - | -  |

Continúa...



**CUADRO N° 32**  
**AREA METROPOLITANA DE LIMA-CALLAO: NACIDOS VIVOS POR DURACION DEL EMBARAZO,**  
**SEGUN RESIDENCIA HABITUAL DE LA MADRE, 2000**

| RESIDENCIA HABITUAL DE LA MADRE       | TOTAL NACIDOS VIVOS | DURACION DEL EMBARAZO |           |           |           |           |              |                    |            |            |            |              |              |                    |              |           |          |          |  | MES NO ESPECIFICADO |          |
|---------------------------------------|---------------------|-----------------------|-----------|-----------|-----------|-----------|--------------|--------------------|------------|------------|------------|--------------|--------------|--------------------|--------------|-----------|----------|----------|--|---------------------|----------|
|                                       |                     | 07 MESES Y SEMANAS    |           |           |           |           |              | 08 MESES Y SEMANAS |            |            |            |              |              | 09 MESES Y SEMANAS |              |           |          |          |  |                     | 10 MESES |
|                                       |                     | 0                     | 1         | 2         | 3         | TOTAL     | 0            | 1                  | 2          | 3          | TOTAL      | 0            | 1            | 2                  | 3            | TOTAL     | N.E.     |          |  |                     |          |
| SAN BORJA                             | 1 281               | 15                    | 12        | -         | -         | 3         | 101          | 22                 | 11         | 53         | 15         | 1165         | 18           | 22                 | 17           | -         | -        | -        |  |                     |          |
| SAN ISIDRO                            | 725                 | 8                     | 3         | 1         | 4         | -         | 51           | 14                 | 4          | 22         | 11         | 666          | 638          | 9                  | 10           | -         | -        | -        |  |                     |          |
| SAN JUAN DE LURIGANCHO                | 10 689              | 43                    | 25        | 1         | 6         | 11        | 459          | 187                | 36         | 110        | 126        | 10 187       | 9 753        | 127                | 55           | 249       | 3        | -        |  |                     |          |
| SAN JUAN DE MIRAFLORES                | 5 123               | 23                    | 8         | 4         | 5         | 6         | 201          | 71                 | 27         | 60         | 43         | 4 898        | 4 630        | 70                 | 73           | 123       | 2        | 1        |  |                     |          |
| SAN LUIS                              | 762                 | 5                     | 3         | 1         | 1         | -         | 39           | 11                 | 5          | 13         | 10         | 717          | 682          | 9                  | 10           | 16        | -        | 1        |  |                     |          |
| SAN MARTIN DE PORRES                  | 6 946               | 60                    | 30        | 2         | 11        | 17        | 475          | 134                | 53         | 163        | 125        | 6 411        | 5 717        | 217                | 221          | 256       | -        | -        |  |                     |          |
| SAN MIGUEL                            | 1 364               | 15                    | 10        | 1         | 4         | -         | 111          | 28                 | 11         | 49         | 23         | 1 238        | 1 119        | 35                 | 32           | 52        | -        | -        |  |                     |          |
| SANTA ANITA                           | 2 093               | 9                     | 3         | 2         | 4         | -         | 78           | 28                 | 7          | 26         | 17         | 2 005        | 1 844        | 30                 | 13           | 118       | -        | 1        |  |                     |          |
| SANTAMARIA DEL MAR                    | 9                   | -                     | -         | -         | -         | -         | -            | -                  | -          | -          | -          | 9            | -            | -                  | -            | -         | -        | -        |  |                     |          |
| SANTA ROSA                            | 66                  | -                     | -         | -         | -         | -         | 1            | -                  | -          | -          | 1          | 65           | 59           | -                  | 3            | 3         | -        | -        |  |                     |          |
| SANTAGO DE SURCO                      | 3 381               | 23                    | 8         | 3         | 7         | 5         | 221          | 58                 | 23         | 95         | 45         | 3 137        | 2 996        | 32                 | 65           | 44        | -        | -        |  |                     |          |
| SURQUILLO                             | 1 243               | 10                    | 3         | 1         | 1         | 5         | 81           | 17                 | 8          | 29         | 27         | 1 151        | 1 078        | 24                 | 23           | 25        | 1        | 1        |  |                     |          |
| VILLA EL SALVADOR                     | 4 581               | 24                    | 12        | 2         | 6         | 4         | 172          | 50                 | 14         | 59         | 49         | 4 385        | 4 213        | 44                 | 53           | 73        | 2        | -        |  |                     |          |
| VILLA MARIA DEL TRUINFO               | 5 057               | 27                    | 12        | 5         | 5         | 5         | 136          | 44                 | 17         | 43         | 32         | 4 893        | 4 696        | 53                 | 65           | 75        | 4        | 1        |  |                     |          |
| NO ESPECIFICADO                       | 100                 | 1                     | -         | -         | -         | 1         | 17           | 5                  | 2          | 6          | 4          | 82           | 37           | 17                 | 11           | 17        | -        | -        |  |                     |          |
| <b>PROV. CONST. CALLAO</b>            | <b>10 702</b>       | <b>175</b>            | <b>58</b> | <b>15</b> | <b>44</b> | <b>58</b> | <b>1 120</b> | <b>218</b>         | <b>146</b> | <b>356</b> | <b>400</b> | <b>9 405</b> | <b>6 610</b> | <b>863</b>         | <b>1 114</b> | <b>5</b>  | <b>1</b> | <b>1</b> |  |                     |          |
| CALLAO                                | 5 757               | 77                    | 25        | 6         | 22        | 24        | 541          | 86                 | 76         | 190        | 189        | 5 139        | 3 774        | 343                | 401          | 620       | 1        | -        |  |                     |          |
| BELLAVISTA                            | 882                 | 10                    | 4         | 2         | 1         | 3         | 112          | 29                 | 13         | 39         | 31         | 759          | 533          | 86                 | 63           | 77        | -        | 1        |  |                     |          |
| CARMEN DE LA LEGUA REYNOSO            | 438                 | 8                     | 4         | 1         | 1         | 2         | 49           | 10                 | 5          | 20         | 14         | 381          | 282          | 26                 | 35           | 38        | -        | -        |  |                     |          |
| LA PERLA                              | 576                 | 15                    | 5         | -         | 4         | 6         | 76           | 21                 | 8          | 25         | 22         | 484          | 363          | 34                 | 34           | 52        | 1        | 1        |  |                     |          |
| LA PUNTA                              | 41                  | 2                     | 1         | 1         | -         | -         | 4            | 2                  | -          | 2          | -          | 35           | 29           | 2                  | 1            | 3         | -        | -        |  |                     |          |
| VENTANILLA                            | 2 369               | 44                    | 17        | 3         | 8         | 16        | 243          | 60                 | 31         | 52         | 100        | 2 082        | 1 490        | 237                | 143          | 209       | 3        | -        |  |                     |          |
| NO ESPECIFICADO                       | 639                 | 19                    | 2         | 2         | 8         | 7         | 95           | 10                 | 13         | 28         | 44         | 525          | 139          | 135                | 136          | 115       | -        | -        |  |                     |          |
| <b>OTRAS PROVINCIAS <sup>7/</sup></b> | <b>1 395</b>        | <b>22</b>             | <b>13</b> | <b>3</b>  | <b>4</b>  | <b>2</b>  | <b>90</b>    | <b>25</b>          | <b>15</b>  | <b>32</b>  | <b>18</b>  | <b>1 282</b> | <b>1 141</b> | <b>39</b>          | <b>39</b>    | <b>62</b> | <b>1</b> | <b>1</b> |  |                     |          |

<sup>7/</sup> Nacimientos cuya residencia habitual de la madre es una provincia diferente al ámbito que comprende el Area Metropolitana de Lima-Callao

NOTA: Se dispone de datos desagregados en la oficina central del INEI

FUENTE: INEI - Informe estadístico del nacido vivo, 2000

**CUADRO N° 33**  
**AREA METROPOLITANA DE LIMA-CALLAO: NACIDOS VIVOS REGISTRADOS E INFORMADOS,**  
**POR ESTADO CONYUGAL, SEGÚN RESIDENCIA HABITUAL DE LA MADRE, 2000**

| RESIDENCIA HABITUAL DE LA MADRE       | TOTAL NACIDOS VIVOS | ESTADO CIVIL/CONYUGAL |            |            |            |               |               | NO DETERM. |
|---------------------------------------|---------------------|-----------------------|------------|------------|------------|---------------|---------------|------------|
|                                       |                     | CONVIVIENTE           | VIUDA      | DIVORCIADA | SEPARADA   | SOLTERA       | CASADA        |            |
| <b>TOTAL</b>                          | <b>108 707</b>      | <b>52 271</b>         | <b>250</b> | <b>45</b>  | <b>312</b> | <b>10 005</b> | <b>44 905</b> | <b>919</b> |
| <b>PROVINCIA LIMA</b>                 | <b>96 610</b>       | <b>46 214</b>         | <b>226</b> | <b>40</b>  | <b>295</b> | <b>8 981</b>  | <b>40 107</b> | <b>747</b> |
| LIMA                                  | 7 578               | 3 468                 | 10         | -          | 27         | 818           | 3 177         | 78         |
| ANCON                                 | 383                 | 220                   | 2          | -          | 1          | 28            | 129           | 3          |
| ATE                                   | 5 351               | 2 976                 | 7          | -          | 15         | 448           | 1 851         | 54         |
| BARRANCO                              | 516                 | 168                   | 3          | 1          | 3          | 59            | 279           | 3          |
| BREÑA                                 | 1 262               | 421                   | 1          | 1          | 2          | 144           | 687           | 6          |
| CARABAYLLO                            | 1 919               | 1 049                 | 3          | 2          | 8          | 142           | 691           | 24         |
| CHACLACAYO                            | 437                 | 214                   | 2          | 1          | 1          | 26            | 190           | 3          |
| CHORRILLOS                            | 3 591               | 1 645                 | 12         | -          | 20         | 324           | 1 572         | 18         |
| CIENEGUILLA                           | 165                 | 83                    | 1          | -          | -          | 19            | 61            | 1          |
| COMAS                                 | 5 806               | 2 938                 | 17         | -          | 19         | 527           | 2 287         | 18         |
| EL AGUSTINO                           | 2 162               | 1 223                 | 4          | 2          | 9          | 206           | 687           | 31         |
| INDEPENDENCIA                         | 2 495               | 1 263                 | 10         | -          | 4          | 240           | 966           | 12         |
| JESUS MARIA                           | 979                 | 250                   | 8          | 1          | -          | 120           | 594           | 6          |
| LA MOLINA                             | 1 490               | 341                   | 4          | -          | -          | 123           | 1 005         | 17         |
| LA VICTORIA                           | 3 137               | 1 470                 | 11         | 3          | 11         | 320           | 1 300         | 22         |
| LINCE                                 | 797                 | 267                   | 5          | -          | -          | 74            | 448           | 3          |
| LOS OLIVOS                            | 4 259               | 2 127                 | 1          | -          | 8          | 414           | 1 678         | 31         |
| LURIGANCHO                            | 1 096               | 551                   | 2          | -          | 2          | 98            | 433           | 10         |
| LURIN                                 | 689                 | 394                   | 2          | -          | 2          | 70            | 219           | 2          |
| MAGDALENA DEL MAR                     | 549                 | 169                   | 2          | -          | -          | 54            | 316           | 8          |
| MAGDALENA VIEJA                       | 1 242               | 354                   | 3          | -          | 1          | 127           | 738           | 19         |
| MIRAFLORES                            | 1 194               | 253                   | 7          | 2          | 3          | 95            | 815           | 19         |
| PACHACAMAC                            | 710                 | 415                   | 1          | 1          | 3          | 49            | 237           | 4          |
| PUCUSANA                              | 96                  | 54                    | -          | -          | -          | 9             | 33            | -          |
| PUENTE PIEDRA                         | 2 759               | 1 753                 | 2          | -          | 15         | 217           | 753           | 19         |
| PUNTA HERMOSA                         | 30                  | 10                    | -          | -          | -          | 2             | 17            | 1          |
| PUNTA NEGRA                           | 59                  | 38                    | -          | -          | -          | 6             | 13            | 2          |
| RIMAC                                 | 2 386               | 1 089                 | 8          | 1          | 8          | 285           | 982           | 13         |
| SAN BARTOLO                           | 53                  | 34                    | -          | -          | -          | 3             | 16            | -          |
| SAN BORJA                             | 1 281               | 243                   | 3          | 2          | 3          | 95            | 913           | 22         |
| SAN ISIDRO                            | 725                 | 122                   | -          | 1          | -          | 53            | 530           | 19         |
| SAN JUAN DE LURIGANCHO                | 10 689              | 6 055                 | 26         | 4          | 46         | 992           | 3 490         | 76         |
| SAN JUAN DE MIRAFLORES                | 5 123               | 2 646                 | 10         | 4          | 26         | 517           | 1 891         | 29         |
| SAN LUIS                              | 762                 | 306                   | 2          | -          | -          | 75            | 376           | 3          |
| SAN MARTIN DE PORRES                  | 6 946               | 3 182                 | 19         | 2          | 12         | 640           | 3 059         | 32         |
| SAN MIGUEL                            | 1 364               | 371                   | 1          | -          | -          | 161           | 810           | 21         |
| SANTA ANITA                           | 2 093               | 1 162                 | 3          | 2          | 8          | 150           | 752           | 16         |
| SANTA MARIA DEL MAR                   | 9                   | 6                     | -          | -          | -          | -             | 3             | -          |
| SANTA ROSA                            | 66                  | 28                    | -          | -          | -          | 5             | 32            | 1          |
| SANTIAGO DE SURCO                     | 3 381               | 778                   | 5          | 5          | 3          | 321           | 2 236         | 33         |
| SURQUILLO                             | 1 243               | 470                   | 5          | -          | 2          | 122           | 630           | 14         |
| VILLA EL SALVADOR                     | 4 581               | 2 695                 | 14         | 3          | 14         | 393           | 1 428         | 34         |
| VILLA MARIA DEL TRIUNFO               | 5 057               | 2 861                 | 10         | 2          | 19         | 400           | 1 746         | 19         |
| DISTRITO NO ESPECIFICADO              | 100                 | 52                    | -          | -          | -          | 10            | 37            | 1          |
| <b>PROV. CONST. CALLAO</b>            | <b>10 702</b>       | <b>5 451</b>          | <b>14</b>  | <b>4</b>   | <b>15</b>  | <b>891</b>    | <b>4 198</b>  | <b>129</b> |
| CALLAO                                | 5 757               | 2 858                 | 10         | 2          | 11         | 504           | 2 300         | 72         |
| BELLAVISTA                            | 882                 | 313                   | 1          | 1          | 1          | 70            | 484           | 12         |
| CARMEN DE LA LEGUA REYNOSO            | 438                 | 203                   | -          | -          | -          | 29            | 205           | 1          |
| LA PERLA                              | 576                 | 191                   | -          | -          | -          | 44            | 328           | 13         |
| LA PUNTA                              | 41                  | 6                     | -          | 1          | -          | 4             | 25            | 5          |
| VENTANILLA                            | 2 369               | 1 478                 | 3          | -          | 2          | 172           | 699           | 15         |
| DISTRITO NO ESPECIFICADO              | 639                 | 402                   | -          | -          | 1          | 68            | 157           | 11         |
| <b>OTRAS PROVINCIAS <sup>*/</sup></b> | <b>1 395</b>        | <b>606</b>            | <b>10</b>  | <b>1</b>   | <b>2</b>   | <b>133</b>    | <b>600</b>    | <b>43</b>  |

<sup>\*/</sup> Nacimientos cuya residencia habitual de la madre es una provincia diferente al ámbito que comprende el Area Metropolitana de Lima-Callao

NOTA: Se dispone de datos desagregados en la oficina central del INEI

FUENTE: INEI - Informe estadístico del nacido vivo, 2000

CUADRO N° 34  
 AREA METROPOLITANA DE LIMA-CALLAO: NACIDOS VIVOS REGISTRADOS E INFORMADOS,  
 POR NIVEL DE INSTRUCCION, SEGUN RESIDENCIA HABITUAL DE LA MADRE, 2000

| RESIDENCIA HABITUAL<br>DE LA MADRE | TOTAL<br>NACIDOS<br>VIVOS | NIVEL DE INSTRUCCION DE LA MADRE |          |          |          |            |          |                  |          |               |          |          |     | NO<br>DETER-<br>MINADO |
|------------------------------------|---------------------------|----------------------------------|----------|----------|----------|------------|----------|------------------|----------|---------------|----------|----------|-----|------------------------|
|                                    |                           | NINGUN<br>NIVEL                  |          | PRIMARIA |          | SECUNDARIA |          | NO UNIVERSITARIA |          | UNIVERSITARIA |          | COMPLETA |     |                        |
|                                    |                           | INCOMP.                          | COMPLETA | INCOMP.  | COMPLETA | INCOMP.    | COMPLETA | INCOMP.          | COMPLETA | INCOMP.       | COMPLETA |          |     |                        |
| TOTAL                              | 108707                    | 530                              | 3390     | 6096     | 16982    | 44091      | 5226     | 11541            | 4101     | 14535         | 2215     | 2010     | 252 |                        |
| PROVINCIA LIMA                     | 96610                     | 473                              | 3122     | 5423     | 15055    | 38623      | 4595     | 10071            | 3777     | 13461         | 2010     | 252      | 5   |                        |
| LIMA                               | 7578                      | 34                               | 169      | 309      | 1028     | 3229       | 416      | 813              | 317      | 1011          | 18       | 5        | 100 |                        |
| ANCON                              | 383                       | 4                                | 16       | 37       | 90       | 160        | 15       | 31               | 7        | 18            | 10       | 20       | 32  |                        |
| ATE                                | 5351                      | 49                               | 289      | 437      | 1126     | 2119       | 227      | 357              | 162      | 485           | 263      | 74       | 32  |                        |
| BARRANCO                           | 516                       | 1                                | 2        | 9        | 38       | 181        | 31       | 87               | 235      | 59            | 172      | 32       | 6   |                        |
| BREÑA                              | 1262                      | 2                                | 10       | 18       | 87       | 481        | 87       | 235              | 59       | 172           | 32       | 6        | 35  |                        |
| CARABAYLO                          | 1919                      | 16                               | 116      | 157      | 375      | 770        | 79       | 128              | 74       | 172           | 32       | 6        | 7   |                        |
| CHACLACAYO                         | 437                       | 2                                | 11       | 20       | 61       | 171        | 20       | 51               | 22       | 73            | 6        | 35       | 7   |                        |
| CHORRILLOS                         | 3591                      | 9                                | 115      | 206      | 586      | 1514       | 130      | 345              | 152      | 499           | 21       | 141      | 7   |                        |
| CIENEGUILLA                        | 165                       | 4                                | 12       | 17       | 30       | 54         | 4        | 11               | 5        | 21            | 7        | 141      | 7   |                        |
| COMAS                              | 5806                      | 19                               | 143      | 261      | 885      | 2747       | 289      | 554              | 221      | 546           | 141      | 40       | 8   |                        |
| EL AGUSTINO                        | 2162                      | 15                               | 82       | 132      | 504      | 928        | 99       | 141              | 78       | 143           | 40       | 67       | 8   |                        |
| INDEPENDENCIA                      | 2495                      | 15                               | 75       | 144      | 439      | 1159       | 114      | 212              | 69       | 201           | 67       | 8        | 32  |                        |
| JESUS MARIA                        | 979                       | -                                | 6        | 9        | 40       | 245        | 66       | 193              | 70       | 342           | 8        | 32       | 47  |                        |
| LAMOLINA                           | 1490                      | 7                                | 26       | 36       | 93       | 296        | 58       | 282              | 73       | 587           | 32       | 47       | 13  |                        |
| LA VICTORIA                        | 3137                      | 9                                | 96       | 134      | 432      | 1261       | 180      | 344              | 131      | 503           | 47       | 18       | 7   |                        |
| LINCE                              | 797                       | 1                                | 5        | 11       | 25       | 246        | 46       | 168              | 49       | 233           | 13       | 18       | 7   |                        |
| LOS OLIVOS                         | 4259                      | 19                               | 135      | 237      | 610      | 1707       | 229      | 490              | 206      | 539           | 87       | 18       | 7   |                        |
| LURIGANCHO                         | 1096                      | 12                               | 64       | 64       | 191      | 431        | 38       | 63               | 71       | 144           | 18       | 7        | 5   |                        |
| LURIN                              | 689                       | 7                                | 57       | 56       | 170      | 264        | 26       | 38               | 25       | 39            | 7        | 5        | 16  |                        |
| MAGDALENA DEL MAR                  | 549                       | -                                | 6        | 8        | 31       | 169        | 32       | 129              | 25       | 144           | 5        | 16       | 35  |                        |
| MAGDALENA VIEJA                    | 1242                      | -                                | 9        | 20       | 71       | 340        | 88       | 252              | 81       | 365           | 16       | 8        | 1   |                        |
| MIRAFLORES                         | 1194                      | 1                                | 6        | 17       | 38       | 215        | 35       | 253              | 64       | 530           | 35       | 8        | 51  |                        |
| PACHACAMAC                         | 710                       | 12                               | 71       | 88       | 192      | 256        | 12       | 29               | 13       | 29            | 8        | 1        | 3   |                        |
| PUCUSANA                           | 96                        | -                                | 4        | 7        | 23       | 47         | 3        | 2                | 2        | 7             | 1        | 3        | 2   |                        |
| PUENTE PIEDRA                      | 2759                      | 28                               | 195      | 299      | 689      | 1130       | 93       | 122              | 45       | 107           | 51       | 3        | 6   |                        |
| PUNTA HERMOSA                      | 30                        | -                                | 1        | 2        | 5        | 11         | -        | 5                | 3        | 3             | 2        | 6        | 2   |                        |
| PUNTA NEGRA                        | 59                        | -                                | 3        | 4        | 12       | 24         | 3        | 5                | -        | 6             | 2        | 2        | 78  |                        |
| RIMAC                              | 2386                      | 9                                | 42       | 95       | 344      | 1043       | 135      | 238              | 111      | 291           | 78       | 2        | 2   |                        |

Continúa...

CUADRO N° 34  
 AREA METROPOLITANA DE LIMA-CALLAO: NACIDOS VIVOS REGISTRADOS E INFORMADOS,  
 POR NIVEL DE INSTRUCCION, SEGUN RESIDENCIA HABITUAL DE LA MADRE, 2000

| RESIDENCIA HABITUAL DE LA MADRE | TOTAL NACIDOS VIVOS | NIVEL DE INSTRUCCION DE LA MADRE |          |          |            |          |                  |          |               |          |                |  |  |
|---------------------------------|---------------------|----------------------------------|----------|----------|------------|----------|------------------|----------|---------------|----------|----------------|--|--|
|                                 |                     | NINGUN NIVEL                     | PRIMARIA |          | SECUNDARIA |          | NO UNIVERSITARIA |          | UNIVERSITARIA |          | NO DETERMINADO |  |  |
|                                 |                     |                                  | INCOMPL. | COMPLETA | INCOMPL.   | COMPLETA | INCOMPL.         | COMPLETA | INCOMPL.      | COMPLETA |                |  |  |
| SAN BARTOLO                     | 53                  | 2                                | 2        | 7        | 8          | 21       | 2                | 2        | 3             | 5        | 1              |  |  |
| SAN BORJA                       | 1281                | 2                                | 6        | 12       | 44         | 195      | 54               | 273      | 70            | 601      | 24             |  |  |
| SAN ISIDRO                      | 725                 | -                                | 2        | 9        | 17         | 103      | 20               | 138      | 34            | 386      | 16             |  |  |
| SAN JUAN DE LURIGANCHO          | 10689               | 69                               | 448      | 861      | 2057       | 4663     | 451              | 786      | 298           | 786      | 270            |  |  |
| SAN JUAN DE MIRAFLORES          | 5123                | 46                               | 239      | 383      | 1065       | 2134     | 200              | 389      | 159           | 449      | 59             |  |  |
| SAN LUIS                        | 762                 | -                                | 11       | 30       | 68         | 265      | 41               | 110      | 52            | 178      | 7              |  |  |
| SAN MARTIN DE PORRES            | 6946                | 20                               | 130      | 318      | 835        | 3148     | 392              | 829      | 249           | 857      | 168            |  |  |
| SAN MIGUEL                      | 1364                | 2                                | 13       | 27       | 79         | 343      | 80               | 277      | 91            | 434      | 18             |  |  |
| SANTA ANITA                     | 2093                | 6                                | 72       | 130      | 369        | 908      | 104              | 150      | 78            | 233      | 43             |  |  |
| SANTA MARIA DEL MAR             | 9                   | -                                | 1        | -        | 3          | 4        | -                | -        | -             | 1        | -              |  |  |
| SANTA ROSA                      | 66                  | 1                                | 3        | 5        | 11         | 20       | 2                | 13       | 4             | 7        | -              |  |  |
| SANTIAGO DE SURCO               | 3381                | 4                                | 35       | 73       | 207        | 782      | 165              | 593      | 207           | 1215     | 100            |  |  |
| SURQUILLO                       | 1243                | 1                                | 8        | 34       | 103        | 449      | 73               | 210      | 63            | 281      | 21             |  |  |
| VILLA EL SALVADOR               | 4581                | 18                               | 189      | 314      | 953        | 2107     | 182              | 345      | 127           | 252      | 94             |  |  |
| VILLA MARIA DEL TRIUNFO         | 5057                | 26                               | 194      | 380      | 1009       | 2231     | 267              | 367      | 175           | 344      | 64             |  |  |
| DISTRITO NO ESPECIFICADO        | 100                 | 1                                | 3        | 6        | 12         | 52       | 7                | 11       | -             | 6        | 2              |  |  |
| PROV. CONST. CALLAO             | 10702               | 45                               | 215      | 594      | 1729       | 4954     | 574              | 1321     | 269           | 876      | 125            |  |  |
| CALLAO                          | 5757                | 19                               | 89       | 269      | 850        | 2832     | 280              | 717      | 152           | 472      | 77             |  |  |
| BELLAVISTA                      | 882                 | -                                | 2        | 6        | 77         | 370      | 57               | 167      | 48            | 146      | 9              |  |  |
| CARMEN DE LA LEGUA REYNOSO      | 438                 | -                                | 2        | 16       | 59         | 213      | 36               | 61       | 11            | 34       | 6              |  |  |
| LA PERLA                        | 576                 | -                                | 1        | 5        | 33         | 247      | 37               | 115      | 26            | 107      | 5              |  |  |
| LA PUNTA                        | 41                  | -                                | -        | -        | -          | 10       | 5                | 16       | 1             | 9        | -              |  |  |
| VENTANILLA                      | 2369                | 24                               | 107      | 244      | 543        | 991      | 122              | 189      | 25            | 98       | 26             |  |  |
| DISTRITO NO ESPECIFICADO        | 639                 | 2                                | 14       | 54       | 167        | 291      | 37               | 56       | 6             | 10       | 2              |  |  |
| OTRAS PROVINCIAS *)             | 1395                | 12                               | 53       | 79       | 198        | 514      | 57               | 149      | 55            | 198      | 80             |  |  |

\*) Nacimientos cuya residencia habitual de la madre es una provincia diferente al ámbito que comprende el Área Metropolitana de Lima-Callao

NOTA: Se dispone de datos desagregados en la oficina central del INEI

FUENTE: INEI - Informe estadístico del nacido vivo, 2000

**CUADRO N° 35**  
**AREA METROPOLITANA DE LIMA-CALLAO: NACIDOS VIVOS REGISTRADOS E INFORMADOS,**  
**POR GRUPOS DE EDAD, SEGUN RESIDENCIA HABITUAL DE LA MADRE, 2000**

| RESIDENCIA HABITUAL DE LA MADRE | TOTAL NACIDOS VIVOS | GRUPOS DE EDAD DE LA MADRE (AÑOS) |               |               |               |               |               |              |            |             | NO DETERMINADO |
|---------------------------------|---------------------|-----------------------------------|---------------|---------------|---------------|---------------|---------------|--------------|------------|-------------|----------------|
|                                 |                     | MENOS DE 15                       | DE 15 A 19    | DE 20 A 24    | DE 25 A 29    | DE 30 A 34    | DE 35 A 39    | DE 40 A 44   | DE 45 A 49 | DE 50 Y MAS |                |
| <b>TOTAL</b>                    | <b>108 707</b>      | <b>183</b>                        | <b>11 053</b> | <b>28 102</b> | <b>28 894</b> | <b>23 221</b> | <b>12 564</b> | <b>3 494</b> | <b>353</b> | <b>79</b>   | <b>764</b>     |
| <b>PROVINCIA LIMA</b>           | <b>96 610</b>       | <b>154</b>                        | <b>9 540</b>  | <b>24 812</b> | <b>25 780</b> | <b>20 872</b> | <b>11 252</b> | <b>3 127</b> | <b>314</b> | <b>72</b>   | <b>687</b>     |
| LIMA                            | 7 578               | 12                                | 711           | 1 933         | 2 047         | 1 613         | 901           | 253          | 25         | 6           | 77             |
| ANCON                           | 383                 | -                                 | 46            | 109           | 79            | 79            | 61            | 6            | 1          | -           | 2              |
| ATE                             | 5 351               | 21                                | 565           | 1 491         | 1 405         | 1 050         | 546           | 172          | 19         | 5           | 77             |
| BARRANCO                        | 516                 | -                                 | 35            | 106           | 153           | 130           | 66            | 21           | 2          | 1           | 2              |
| BREÑA                           | 1 262               | 2                                 | 78            | 272           | 348           | 303           | 201           | 46           | 3          | 1           | 8              |
| CARABAYLLO                      | 1 919               | 5                                 | 237           | 562           | 489           | 377           | 177           | 57           | 6          | 2           | 7              |
| CHACLACAYO                      | 437                 | -                                 | 41            | 126           | 113           | 84            | 53            | 14           | 1          | 1           | 4              |
| CHORRILLOS                      | 3 591               | 2                                 | 344           | 973           | 970           | 748           | 408           | 122          | 7          | 2           | 15             |
| CIENEGUILLA                     | 165                 | -                                 | 28            | 54            | 40            | 27            | 9             | 5            | 1          | 1           | -              |
| COMAS                           | 5 806               | 12                                | 647           | 1 600         | 1 587         | 1 130         | 612           | 171          | 16         | 2           | 29             |
| EL AGUSTINO                     | 2 162               | 5                                 | 276           | 589           | 582           | 406           | 212           | 66           | 10         | 2           | 14             |
| INDEPENDENCIA                   | 2 495               | 6                                 | 273           | 685           | 641           | 517           | 290           | 63           | 9          | 1           | 10             |
| JESUS MARIA                     | 979                 | -                                 | 53            | 151           | 249           | 290           | 187           | 40           | 5          | 1           | 3              |
| LA MOLINA                       | 1 490               | 1                                 | 75            | 226           | 423           | 442           | 245           | 60           | 7          | 1           | 10             |
| LA VICTORIA                     | 3 137               | 2                                 | 312           | 767           | 836           | 664           | 418           | 108          | 10         | 3           | 17             |
| LINCE                           | 797                 | 1                                 | 39            | 145           | 216           | 207           | 146           | 39           | 1          | 1           | 2              |
| LOS OLIVOS                      | 4 259               | 8                                 | 404           | 1 150         | 1 101         | 907           | 513           | 131          | 14         | 4           | 27             |
| LURIGANCHO                      | 1 096               | 1                                 | 142           | 295           | 254           | 212           | 105           | 39           | 7          | 1           | 40             |
| LURIN                           | 689                 | -                                 | 121           | 216           | 171           | 111           | 54            | 15           | 1          | -           | -              |
| MAGDALENA DEL MAR               | 549                 | -                                 | 37            | 102           | 146           | 145           | 91            | 24           | 2          | -           | 2              |
| MAGDALENA VIEJA                 | 1 242               | -                                 | 77            | 238           | 330           | 338           | 198           | 49           | 3          | -           | 9              |
| MIRAFLORES                      | 1 194               | -                                 | 38            | 167           | 328           | 393           | 203           | 52           | 2          | 2           | 9              |
| PACHACAMAC                      | 710                 | 2                                 | 103           | 191           | 201           | 129           | 69            | 13           | -          | -           | 2              |
| PUCUSANA                        | 96                  | -                                 | 20            | 24            | 27            | 14            | 10            | 1            | -          | -           | -              |
| PUENTE PIEDRA                   | 2 759               | -                                 | 353           | 834           | 723           | 498           | 241           | 80           | 7          | 1           | 22             |
| PUNTA HERMOSA                   | 30                  | -                                 | 3             | 7             | 8             | 8             | 4             | -            | -          | -           | -              |
| PUNTA NEGRA                     | 59                  | -                                 | 10            | 10            | 18            | 15            | 4             | 1            | -          | -           | 1              |
| RIMAC                           | 2 386               | 6                                 | 216           | 642           | 611           | 518           | 283           | 71           | 8          | 2           | 29             |
| SAN BARTOLO                     | 53                  | -                                 | 10            | 11            | 9             | 13            | 8             | 2            | -          | -           | -              |
| SAN BORJA                       | 1 281               | -                                 | 43            | 176           | 358           | 436           | 206           | 52           | 4          | 1           | 5              |
| SAN ISIDRO                      | 725                 | -                                 | 16            | 83            | 218           | 258           | 122           | 22           | 2          | 1           | 3              |
| SAN JUAN DE LURIGANCHO          | 10 689              | 21                                | 1 169         | 3 022         | 2 804         | 2 104         | 1 055         | 361          | 52         | 6           | 95             |
| SAN JUAN DE MIRAFLORES          | 5 123               | 11                                | 654           | 1 395         | 1 278         | 1 001         | 575           | 172          | 20         | 1           | 16             |
| SAN LUIS                        | 762                 | -                                 | 44            | 183           | 219           | 190           | 104           | 14           | -          | 1           | 7              |
| SAN MARTIN DE PORRES            | 6 946               | 5                                 | 576           | 1 671         | 1 891         | 1 567         | 917           | 254          | 23         | 7           | 35             |
| SAN MIGUEL                      | 1 364               | 5                                 | 84            | 272           | 368           | 375           | 210           | 42           | 1          | -           | 7              |
| SANTA ANITA                     | 2 093               | 2                                 | 231           | 595           | 581           | 407           | 193           | 64           | 6          | -           | 14             |
| SANTA MARIA DEL MAR             | 9                   | -                                 | 1             | 2             | 3             | 1             | -             | -            | -          | -           | -              |
| SANTA ROSA                      | 66                  | -                                 | 7             | 11            | 20            | 14            | 9             | 5            | -          | -           | -              |
| SANTIAGO DE SURCO               | 3 381               | 2                                 | 148           | 579           | 956           | 1 017         | 497           | 124          | 16         | 6           | 36             |
| SURQUILLO                       | 1 243               | 2                                 | 82            | 255           | 329           | 332           | 188           | 48           | 3          | 3           | 1              |
| VILLA EL SALVADOR               | 4 581               | 8                                 | 517           | 1 370         | 1 271         | 860           | 393           | 111          | 13         | 2           | 36             |
| VILLA MARIA DEL TRIUNFO         | 5 057               | 12                                | 664           | 1 483         | 1 361         | 924           | 454           | 135          | 6          | 4           | 14             |
| DISTRITO NO ESPECIFICADO        | 100                 | -                                 | 10            | 39            | 19            | 16            | 13            | 2            | 1          | -           | -              |
| <b>PROV. CONST. CALLAO</b>      | <b>10 702</b>       | <b>28</b>                         | <b>1 378</b>  | <b>2 980</b>  | <b>2 743</b>  | <b>2 061</b>  | <b>1 124</b>  | <b>313</b>   | <b>34</b>  | <b>4</b>    | <b>37</b>      |
| CALLAO                          | 5 757               | 15                                | 761           | 1 636         | 1 471         | 1 066         | 596           | 166          | 25         | 2           | 19             |
| BELLAVISTA                      | 882                 | 1                                 | 84            | 211           | 222           | 205           | 118           | 33           | 2          | -           | 6              |
| CARMEN DE LA LEGUA REYNOSO      | 438                 | -                                 | 50            | 109           | 118           | 94            | 44            | 20           | 3          | -           | -              |
| LA PERLA                        | 576                 | -                                 | 44            | 131           | 140           | 166           | 72            | 20           | -          | 2           | 1              |
| LA PUNTA                        | 41                  | -                                 | 1             | 6             | 19            | 8             | 5             | 2            | -          | -           | -              |
| VENTANILLA                      | 2 369               | 12                                | 318           | 681           | 617           | 427           | 244           | 55           | 4          | -           | 11             |
| DISTRITO NO ESPECIFICADO        | 639                 | -                                 | 120           | 206           | 156           | 95            | 45            | 17           | -          | -           | -              |
| <b>OTRAS PROVINCIAS */</b>      | <b>1 395</b>        | <b>1</b>                          | <b>135</b>    | <b>310</b>    | <b>371</b>    | <b>288</b>    | <b>188</b>    | <b>54</b>    | <b>5</b>   | <b>3</b>    | <b>40</b>      |

\*/ Nacimientos cuya residencia habitual de la madre es una provincia diferente al ámbito que comprende el Área Metropolitana de Lima-Callao

NOTA: Se dispone de datos desagregados en la oficina central del INEI

FUENTE: INEI - Informe estadístico del nacido vivo, 2000

**CUADRO N° 36**  
**AREA METROPOLITANA DE LIMA-CALLAO: NACIDOS VIVOS REGISTRADOS E INFORMADOS,**  
**POR GRUPO OCUPACIONAL, SEGÚN RESIDENCIA HABITUAL DE LA MADRE, 2000**

| RESIDENCIA HABITUAL DE LA MADRE | GRUPO OCUPACIONAL DE LA MADRE |                               |                           |                                 |                             |                        |                                  |                                   |                         |                          |
|---------------------------------|-------------------------------|-------------------------------|---------------------------|---------------------------------|-----------------------------|------------------------|----------------------------------|-----------------------------------|-------------------------|--------------------------|
|                                 | TOTAL NACIDOS VIVOS           | PROF. TEC. Y TRAB. ASIMILADOS | FUNC. PUB. SUP. ADM. EMP. | PERS. ADMIN. Y TRAB. ASIMILADOS | COMER. VEND. Y OCUP. AFINES | TRAB. DE LOS SERVICIOS | TRAB. AGRIC. FOREST. Y PESQUEROS | TRAB. NO AGRIC. COND. MAQ. Y VEH. | AMA DE CASA ESTUD. ETC. | OCUPACION NO DETERMINADA |
| <b>TOTAL</b>                    | <b>108 707</b>                | <b>12 669</b>                 | <b>134</b>                | <b>5 669</b>                    | <b>4 412</b>                | <b>2 785</b>           | <b>127</b>                       | <b>1 841</b>                      | <b>75 181</b>           | <b>5 889</b>             |
| <b>PROVINCIA LIMA</b>           | <b>96 610</b>                 | <b>11 675</b>                 | <b>122</b>                | <b>5 030</b>                    | <b>4 097</b>                | <b>2 551</b>           | <b>107</b>                       | <b>1 663</b>                      | <b>66 502</b>           | <b>4 863</b>             |
| LIMA                            | 7 578                         | 868                           | 9                         | 421                             | 295                         | 209                    | 7                                | 134                               | 5 108                   | 527                      |
| ANCON                           | 383                           | 10                            | -                         | 18                              | 11                          | 7                      | -                                | 5                                 | 318                     | 14                       |
| ATE                             | 5 351                         | 391                           | 4                         | 164                             | 281                         | 118                    | 3                                | 158                               | 3 923                   | 309                      |
| BARRANCO                        | 516                           | 101                           | -                         | 54                              | 22                          | 17                     | 1                                | 6                                 | 305                     | 10                       |
| BREÑA                           | 1 262                         | 242                           | 2                         | 134                             | 50                          | 36                     | -                                | 21                                | 727                     | 50                       |
| CARABAYLLO                      | 1 919                         | 138                           | 1                         | 51                              | 72                          | 35                     | 2                                | 42                                | 1 467                   | 111                      |
| CHACLACAYO                      | 437                           | 66                            | -                         | 24                              | 12                          | 7                      | 2                                | 9                                 | 303                     | 14                       |
| CHORRILLOS                      | 3 591                         | 377                           | 3                         | 188                             | 176                         | 115                    | 7                                | 70                                | 2 534                   | 121                      |
| CIENEGUILLA                     | 165                           | 10                            | 1                         | 7                               | 4                           | 6                      | 1                                | 2                                 | 129                     | 5                        |
| COMAS                           | 5 806                         | 487                           | 4                         | 214                             | 195                         | 125                    | 6                                | 124                               | 4 315                   | 336                      |
| EL AGUSTINO                     | 2 162                         | 124                           | -                         | 60                              | 150                         | 45                     | 3                                | 54                                | 1 611                   | 115                      |
| INDEPENDENCIA                   | 2 495                         | 176                           | 1                         | 100                             | 95                          | 65                     | -                                | 45                                | 1 828                   | 185                      |
| JESUS MARIA                     | 979                           | 292                           | 5                         | 148                             | 23                          | 40                     | -                                | 9                                 | 438                     | 24                       |
| LA MOLINA                       | 1 490                         | 504                           | 8                         | 125                             | 43                          | 63                     | 1                                | 8                                 | 700                     | 38                       |
| LA VICTORIA                     | 3 137                         | 427                           | 4                         | 203                             | 226                         | 97                     | 5                                | 72                                | 2 004                   | 99                       |
| LINCE                           | 797                           | 196                           | 2                         | 107                             | 27                          | 24                     | 1                                | 8                                 | 410                     | 22                       |
| LOS OLIVOS                      | 4 259                         | 472                           | 1                         | 222                             | 153                         | 77                     | 5                                | 68                                | 3 015                   | 246                      |
| LURIGANCHO                      | 1 096                         | 113                           | -                         | 30                              | 37                          | 33                     | 3                                | 15                                | 822                     | 43                       |
| LURIN                           | 689                           | 37                            | -                         | 11                              | 21                          | 13                     | -                                | 3                                 | 503                     | 101                      |
| MAGDALENA DEL MAR               | 549                           | 130                           | 1                         | 60                              | 22                          | 22                     | -                                | 6                                 | 286                     | 22                       |
| MAGDALENA VIEJA                 | 1 242                         | 311                           | 4                         | 172                             | 41                          | 34                     | 1                                | 8                                 | 607                     | 64                       |
| MIRAFLORES                      | 1 194                         | 471                           | 8                         | 142                             | 31                          | 48                     | 3                                | 12                                | 450                     | 29                       |
| PACHACAMAC                      | 710                           | 27                            | -                         | 12                              | 15                          | 12                     | -                                | 9                                 | 598                     | 37                       |
| PUCUSANA                        | 96                            | 4                             | -                         | 3                               | 4                           | -                      | -                                | 2                                 | 77                      | 6                        |
| PUENTE PIEDRA                   | 2 759                         | 88                            | 1                         | 47                              | 101                         | 57                     | 3                                | 41                                | 2 236                   | 185                      |
| PUNTA HERMOSA                   | 30                            | 3                             | -                         | -                               | 3                           | -                      | -                                | -                                 | 15                      | 9                        |
| PUNTA NEGRA                     | 59                            | 2                             | -                         | 2                               | -                           | 3                      | -                                | -                                 | 46                      | 6                        |
| RIMAC                           | 2 386                         | 242                           | 1                         | 123                             | 95                          | 63                     | 3                                | 38                                | 1 701                   | 120                      |
| SAN BARTOLO                     | 53                            | 5                             | -                         | 1                               | 2                           | -                      | -                                | -                                 | 40                      | 5                        |
| SAN BORJA                       | 1 281                         | 513                           | 9                         | 151                             | 38                          | 47                     | 4                                | 5                                 | 475                     | 39                       |
| SAN ISIDRO                      | 725                           | 309                           | 8                         | 71                              | 18                          | 28                     | 1                                | 3                                 | 270                     | 17                       |
| SAN JUAN DE LURIGANCHO          | 10 689                        | 751                           | 5                         | 280                             | 432                         | 261                    | 11                               | 195                               | 8 261                   | 493                      |
| SAN JUAN DE MIRAFLORES          | 5 123                         | 406                           | -                         | 189                             | 288                         | 177                    | 6                                | 78                                | 3 825                   | 154                      |
| SAN LUIS                        | 762                           | 136                           | 4                         | 56                              | 60                          | 25                     | -                                | 12                                | 441                     | 28                       |
| SAN MARTIN DE PORRES            | 6 946                         | 796                           | 2                         | 389                             | 213                         | 155                    | 11                               | 125                               | 4 777                   | 478                      |
| SAN MIGUEL                      | 1 364                         | 371                           | 5                         | 179                             | 43                          | 29                     | 1                                | 8                                 | 674                     | 54                       |
| SANTA ANITA                     | 2 093                         | 204                           | 1                         | 82                              | 129                         | 43                     | 4                                | 59                                | 1 470                   | 101                      |
| SANTA MARIA DEL MAR             | 9                             | 1                             | -                         | -                               | -                           | 1                      | -                                | -                                 | 7                       | -                        |
| SANTA ROSA                      | 66                            | 12                            | -                         | 2                               | 2                           | 2                      | -                                | 1                                 | 43                      | 4                        |
| SANTIAGO DE SURCO               | 3 381                         | 1 069                         | 23                        | 312                             | 122                         | 102                    | 3                                | 27                                | 1 658                   | 65                       |
| SURQUILLO                       | 1 243                         | 217                           | 2                         | 143                             | 56                          | 41                     | 2                                | 16                                | 727                     | 39                       |
| VILLA EL SALVADOR               | 4 581                         | 256                           | 1                         | 137                             | 216                         | 113                    | 3                                | 86                                | 3 388                   | 381                      |
| VILLA MARIA DEL TRIUNFO         | 5 057                         | 314                           | 2                         | 192                             | 269                         | 153                    | 4                                | 76                                | 3 895                   | 152                      |
| DISTRITO NO ESPECIFICADO        | 100                           | 6                             | -                         | 4                               | 4                           | 3                      | -                                | 3                                 | 75                      | 5                        |
| <b>PROV. CONST. CALLAO</b>      | <b>10 545</b>                 | <b>817</b>                    | <b>11</b>                 | <b>567</b>                      | <b>257</b>                  | <b>200</b>             | <b>16</b>                        | <b>157</b>                        | <b>7 759</b>            | <b>918</b>               |
| CALLAO                          | 5 757                         | 442                           | 6                         | 317                             | 131                         | 113                    | 7                                | 91                                | 4 196                   | 454                      |
| BELLAVISTA                      | 725                           | 140                           | 2                         | 87                              | 15                          | 21                     | 3                                | 14                                | 539                     | 61                       |
| CARMEN DE LA LEGUA REYNOSO      | 438                           | 33                            | -                         | 34                              | 17                          | 9                      | 2                                | 9                                 | 267                     | 67                       |
| LA PERLA                        | 576                           | 82                            | 1                         | 53                              | 22                          | 14                     | -                                | 8                                 | 372                     | 24                       |
| LA PUNTA                        | 41                            | 9                             | -                         | 10                              | -                           | 1                      | -                                | -                                 | 19                      | 2                        |
| VENTANILLA                      | 2 369                         | 96                            | 2                         | 58                              | 62                          | 39                     | 3                                | 30                                | 1 895                   | 184                      |
| DISTRITO NO ESPECIFICADO        | 639                           | 15                            | -                         | 8                               | 10                          | 3                      | 1                                | 5                                 | 471                     | 126                      |
| <b>OTRAS PROVINCIAS */</b>      | <b>1 395</b>                  | <b>177</b>                    | <b>1</b>                  | <b>72</b>                       | <b>58</b>                   | <b>34</b>              | <b>4</b>                         | <b>21</b>                         | <b>920</b>              | <b>108</b>               |

\*/ Nacimientos cuya residencia habitual de la madre es una provincia diferente al ámbito que comprende el Area Metropolitana de Lima-Callao

NOTA: Se dispone de datos desagregados en la oficina central del INEI

FUENTE: INEI - Informe estadístico del nacido vivo, 2000

**CUADRO N° 37**  
**AREA METROPOLITANA DE LIMA-CALLAO: TOTAL DE EMBARAZOS POR RESULTADO FINAL DE ESTE,**  
**SEGUN RESIDENCIA HABITUAL DE LA MADRE, 2000**

| RESIDENCIA HABITUAL<br>DE LA MADRE | TOTAL<br>EMBARAZOS | EMBARAZOS Y RESULTADO FINAL 1/ |                |              |                                 | TOTAL<br>EMBARAZOS<br>NO DETER-<br>MINADO |
|------------------------------------|--------------------|--------------------------------|----------------|--------------|---------------------------------|---|
|                                    |                    | HIJOS NACIDOS VIVOS            |                |              | NACIDOS<br>MUERTOS<br>Y ABORTOS |   |
|                                    |                    | TOTAL                          | VIVOS          | FALLECIDOS   |                                 |   |
| <b>TOTAL</b>                       | <b>236 415</b>     | <b>206 392</b>                 | <b>202 757</b> | <b>3 635</b> | <b>29 994</b>                   | <b>29</b>                                 |
| <b>PROVINCIA LIMA</b>              | <b>211 070</b>     | <b>184 129</b>                 | <b>180 862</b> | <b>3 267</b> | <b>26 920</b>                   | <b>21</b>                                 |
| LIMA                               | 16 136             | 13 884                         | 13 690         | 194          | 2 250                           | 2   |
| ANCON                              | 957                | 875                            | 848            | 27           | 82                              | -   |
| ATE                                | 12 366             | 10 934                         | 10 650         | 284          | 1 427                           | 5   |
| BARRANCO                           | 1 050              | 900                            | 887            | 13           | 150                             | -   |
| BREÑA                              | 2 570              | 2 161                          | 2 143          | 18           | 409                             | -   |
| CARABAYLLO                         | 4 427              | 3 927                          | 3 834          | 93           | 500                             | -   |
| CHACLACAYO                         | 971                | 853                            | 837            | 16           | 118                             | -   |
| CHORRILLOS                         | 7 897              | 6 917                          | 6 823          | 94           | 979                             | 1   |
| CIENEGUILLA                        | 352                | 318                            | 310            | 8            | 34                              | -   |
| COMAS                              | 12 490             | 10 898                         | 10 726         | 172          | 1 590                           | 2   |
| EL AGUSTINO                        | 4 870              | 4 273                          | 4 165          | 108          | 597                             | -   |
| INDEPENDENCIA                      | 5 423              | 4 752                          | 4 669          | 83           | 671                             | -   |
| JESUS MARIA                        | 1 982              | 1 665                          | 1 645          | 20           | 317                             | -   |
| LA MOLINA                          | 3 091              | 2 681                          | 2 660          | 21           | 410                             | -   |
| LA VICTORIA                        | 6 772              | 5 828                          | 5 725          | 103          | 944                             | -   |
| LINCE                              | 1 626              | 1 393                          | 1 374          | 19           | 233                             | -   |
| LOS OLIVOS                         | 9 066              | 7 906                          | 7 784          | 122          | 1 160                           | -   |
| LURIGANCHO                         | 2 589              | 2 312                          | 2 258          | 54           | 277                             | -   |
| LURIN                              | 1 617              | 1 472                          | 1 435          | 37           | 145                             | -   |
| MAGDALENA DEL MAR                  | 1 099              | 942                            | 937            | 5            | 157                             | -   |
| MAGDALENA VIEJA                    | 2 453              | 2 099                          | 2 084          | 15           | 354                             | -   |
| MIRAFLORES                         | 2 371              | 2 041                          | 2 029          | 12           | 330                             | -   |
| PACHACAMAC                         | 1 729              | 1 563                          | 1 523          | 40           | 166                             | -   |
| PUCUSANA                           | 221                | 193                            | 185            | 8            | 28                              | -   |
| PUENTE PIEDRA                      | 6 356              | 5 790                          | 5 654          | 136          | 566                             | -   |
| PUNTA HERMOSA                      | 78                 | 63                             | 62             | 1            | 15                              | -   |
| PUNTA NEGRA                        | 149                | 137                            | 135            | 2            | 12                              | -   |
| RIMAC                              | 5 159              | 4 444                          | 4 376          | 68           | 714                             | 1   |
| SAN BARTOLO                        | 133                | 121                            | 118            | 3            | 12                              | -   |
| SAN BORJA                          | 2 559              | 2 212                          | 2 179          | 33           | 347                             | -   |
| SAN ISIDRO                         | 725                | 1 213                          | 1 202          | 11           | 185                             | -   |
| SAN JUAN DE LURIGANCHO             | 23 985             | 21 139                         | 20 660         | 479          | 2 841                           | 5   |
| SAN JUAN DE MIRAFLORES             | 11 712             | 10 246                         | 10 039         | 207          | 1 464                           | 2   |
| SAN LUIS                           | 1 547              | 1 333                          | 1 310          | 23           | 214                             | -   |
| SAN MARTIN DE PORRES               | 14 954             | 12 863                         | 12 689         | 174          | 2 091                           | -   |
| SAN MIGUEL                         | 2 702              | 2 292                          | 2 273          | 19           | 410                             | -   |
| SANTA ANITA                        | 4 501              | 3 911                          | 3 823          | 88           | 590                             | -   |
| SANTA MARIA DEL MAR                | 21                 | 21                             | 21             | -            | -                               | -   |
| SANTA ROSA                         | 181                | 152                            | 149            | 3            | 29                              | -   |
| SANTIAGO DE SURCO                  | 7 005              | 5 968                          | 5 881          | 87           | 1 037                           | -   |
| SURQUILLO                          | 2 684              | 2 276                          | 2 254          | 22           | 408                             | -   |
| VILLA EL SALVADOR                  | 10 544             | 9 225                          | 9 062          | 163          | 1 318                           | 1   |
| VILLA MARIA DEL TRIUNFO            | 11 054             | 9 742                          | 9 564          | 178          | 1 310                           | 2   |
| DISTRITO NO ESPECIFICADO           | 223                | 194                            | 190            | 4            | 29                              | -   |
| <b>PROV. CONST. CALLAO</b>         | <b>22 201</b>      | <b>19 522</b>                  | <b>19 219</b>  | <b>303</b>   | <b>2 679</b>                    | <b>-</b>                                  |
| CALLAO                             | 11 571             | 10 158                         | 10 015         | 143          | 1 413                           | -   |
| BELLAVISTA                         | 1 683              | 1 469                          | 1 449          | 20           | 214                             | -   |
| CARMEN DE LA LEGUA REYNOSO         | 925                | 797                            | 793            | 4            | 128                             | -   |
| LA PERLA                           | 1 107              | 956                            | 949            | 7            | 151                             | -   |
| LA PUNTA                           | 78                 | 68                             | 68             | -            | 10                              | -   |
| VENTANILLA                         | 5 492              | 4 893                          | 4 781          | 112          | 599                             | -   |
| DISTRITO NO ESPECIFICADO           | 1 345              | 1 181                          | 1 164          | 17           | 164                             | -   |
| <b>OTRAS PROVINCIAS */</b>         | <b>3 144</b>       | <b>2 741</b>                   | <b>2 676</b>   | <b>65</b>    | <b>395</b>                      | <b>8</b>                                  |

1/ Información correspondiente al total de embarazos que tiene la madre al año 2000

\*/ Nacimientos cuya residencia habitual de la madre es una provincia diferente al ámbito que comprende el Area Metropolitana de Lima-Callao

NOTA: Se dispone de datos desagregados en la oficina central del INEI

FUENTE: INEI - Informe estadístico del nacido vivo, 2000

**CUADRO N° 38**  
**AREA METROPOLITANA DE LIMA-CALLAO: NACIDOS VIVOS REGISTRADOS E INFORMADOS,**  
**POR AÑO DE INSCRIPCION, SEGUN RESIDENCIA HABITUAL DE LA MADRE, 2000**

| RESIDENCIA HABITUAL<br>DE LA MADRE | TOTAL<br>NACIDOS<br>VIVOS | AÑO DE INSCRIPCION |              |
|------------------------------------|---------------------------|--------------------|--------------|
|                                    |                           | 2000               | 2001         |
| <b>TOTAL</b>                       | <b>108 707</b>            | <b>103 122</b>     | <b>5 585</b> |
| <b>PROVINCIA LIMA</b>              | <b>96 610</b>             | <b>91 706</b>      | <b>4 904</b> |
| LIMA                               | 7 578                     | 7 287              | 291          |
| ANCON                              | 383                       | 366                | 17           |
| ATE                                | 5 351                     | 4 847              | 504          |
| BARRANCO                           | 516                       | 486                | 30           |
| BREÑA                              | 1 262                     | 1 220              | 42           |
| CARABAYLLO                         | 1 919                     | 1 798              | 121          |
| CHACLACAYO                         | 437                       | 414                | 23           |
| CHORRILLOS                         | 3 591                     | 3 346              | 245          |
| CIENEGUILLA                        | 165                       | 154                | 11           |
| COMAS                              | 5 806                     | 5 705              | 101          |
| EL AGUSTINO                        | 2 162                     | 2 075              | 87           |
| INDEPENDENCIA                      | 2 495                     | 2 440              | 55           |
| JESUS MARIA                        | 979                       | 932                | 47           |
| LA MOLINA                          | 1 490                     | 1 386              | 104          |
| LA VICTORIA                        | 3 137                     | 3 046              | 91           |
| LINCE                              | 797                       | 755                | 42           |
| LOS OLIVOS                         | 4 259                     | 4 139              | 120          |
| LURIGANCHO                         | 1 096                     | 1 030              | 66           |
| LURIN                              | 689                       | 670                | 19           |
| MAGDALENA DEL MAR                  | 549                       | 513                | 36           |
| MAGDALENA VIEJA                    | 1 242                     | 1 185              | 57           |
| MIRAFLORES                         | 1 194                     | 1 139              | 55           |
| PACHACAMAC                         | 710                       | 669                | 41           |
| PUCUSANA                           | 96                        | 96                 | -            |
| PUENTE PIEDRA                      | 2 759                     | 2 667              | 92           |
| PUNTA HERMOSA                      | 30                        | 27                 | 3            |
| PUNTA NEGRA                        | 59                        | 56                 | 3            |
| RIMAC                              | 2 386                     | 2 301              | 85           |
| SAN BARTOLO                        | 53                        | 52                 | 1            |
| SAN BORJA                          | 1 281                     | 1 231              | 50           |
| SAN ISIDRO                         | 725                       | 696                | 29           |
| SAN JUAN DE LURIGANCHO             | 10 689                    | 10 119             | 570          |
| SAN JUAN DE MIRAFLORES             | 5 123                     | 4 705              | 418          |
| SAN LUIS                           | 762                       | 728                | 34           |
| SAN MARTIN DE PORRES               | 6 946                     | 6 671              | 275          |
| SAN MIGUEL                         | 1 364                     | 1 294              | 70           |
| SANTA ANITA                        | 2 093                     | 2 003              | 90           |
| SANTA MARIA DEL MAR                | 9                         | 9                  | -            |
| SANTA ROSA                         | 66                        | 59                 | 7            |
| SANTIAGO DE SURCO                  | 3 381                     | 3 217              | 164          |
| SURQUILLO                          | 1 243                     | 1 177              | 66           |
| VILLA EL SALVADOR                  | 4 581                     | 4 293              | 288          |
| VILLA MARIA DEL TRIUNFO            | 5 057                     | 4 628              | 429          |
| NO ESPECIFICADO                    | 100                       | 75                 | 25           |
| <b>PROV. CONST. CALLAO</b>         | <b>10 702</b>             | <b>10 101</b>      | <b>601</b>   |
| CALLAO                             | 5 757                     | 5 438              | 319          |
| BELLAVISTA                         | 882                       | 833                | 49           |
| CARMEN DE LA LEGUA REYNOSO         | 438                       | 415                | 23           |
| LA PERLA                           | 576                       | 543                | 33           |
| LA PUNTA                           | 41                        | 37                 | 4            |
| VENTANILLA                         | 2 369                     | 2 225              | 144          |
| NO ESPECIFICADO                    | 639                       | 610                | 29           |
| <b>OTRAS PROVINCIAS */</b>         | <b>1 395</b>              | <b>1 315</b>       | <b>80</b>    |

\*/ Nacimientos cuya residencia habitual de la madre es una provincia diferente al ámbito que comprende el Area "Metropolitana de Lima-Callao"

NOTA: Se dispone de datos desagregados en la oficina central del INEI

FUENTE: INEI - Informe estadístico del nacido vivo, 2000



## CERTIFICADO DE NACIMIENTO

Este Formulario Estadístico del Nacido Vivo debe ser llenado por el Médico ú Obstetrix que certificó el Nacimiento  
En los lugares donde no hubiere este profesional debe ser llenado por el personal de Salud que atendió o constató  
el parto, y en ausencia de éste, por el Registrador Civil.

|   |   |
|---|---|
| Archivase en la Oficina de Registro Civil | El ( la ) : ..... que suscribe CERTIFICA haber, ..... que<br>(Médico, Obstetrix u otra persona, especifique) (atendido o constatado)  |
|   | Doña : ..... dió a luz un ..... niñ....., el día .....<br>de, ..... de 19 ..... a las ..... horas, en el Establecimiento de Salud : ..... ó<br>(tipo / nombre)  |
|   | Domicilio (Calle, Jr. Av.) ..... Distrito ..... Provincia ..... Departamento .....<br>Nombres y Apellidos de la Persona que certifica o constata : ..... N° de Colegiatura : .....<br>Lugar y Fecha de Certificación: ..... Sello y Firma : ..... |

----- corte aqui -----

### INFORME ESTADISTICO DEL NACIDO VIVO

(Para uso Estadístico)  
DATOS DE LA INSCRIPCION  
(USO DEL INEI)

|   |  |  |
|---|--|--|
| Para ser llenado por el Registrador Civil | Departamento .....<br>Provincia .....<br>Distrito .....<br>OF. DE REG. CIVIL ..... | Libro N° .....<br>Acta N° .....<br>Fecha de Inscripción : .....<br>DIA MES AÑO |
|---|--|--|

#### DATOS DEL NACIDO VIVO

|  |   |  |  |
|--|---|--|--|
| 1. NOMBRES Y APELLIDOS : .....   |   |  |  |
| 2. SEXO (Circule el número que corresponda)<br><br>Hombre ..... 1<br>Mujer ..... 2 | 3. FECHA DE NACIMIENTO<br>DIA .....<br>MES .....<br>AÑO ..... | 4. LUGAR DE NACIMIENTO (Uso del INEI)<br>Departamento .....<br>Provincia .....<br>Distrito ..... | 5. PESO AL NACER<br>.....<br>( en gramos )<br><br>No se Pesó ..... 1 |

#### DATOS DEL PARTO

NOTA: CIRCULE EL NUMERO QUE CORRESPONDA A SU RESPUESTA.

|  |  |  |  |   |
|--|--|--|--|---|
| 6. SITIO DE OCURRENCIA<br>Hospital o Clínica ..... 1<br>Centro de Salud ..... 2<br>Puesto de Salud... 3<br>Domicilio ..... 4<br>Otro ..... 5 | 7. ATENDIO EL PARTO<br>Médico ..... 1      Promotor de Salud . 5<br>Obstetrix ..... 2      Partera Empírica / Comadrona ..... 6<br>Otro Prof. de Salud, (Enferm., Odontólogo, etc.) ..... 3      Otro ..... 7<br>Pers. Técn., Sanitario, (Aux. de Enferm., etc.) ..... 4 | 8. TIPO DE PARTO<br>Unico ..... 1<br>Doble ..... 2<br>Triple ..... 3<br>Más de Tres ..... 4<br>Especifique: (Cuádruple, Quintuple, etc.) ..... | 9. CONDICION DEL PARTO<br>Normal ..... 1<br>Patológico (Complicado)... 2 | 10. DURACION DEL EMBARAZO (Anoté Mes completo y número de Semanas.)<br><input type="checkbox"/> (Meses)<br><input type="checkbox"/> (Semanas) |
|--|--|--|--|---|

IMPORTANTE PARA LOS REGISTRADORES CIVILES : Remita los informes estadísticos diligenciados ( llenados ) mensualmente, a la Oficina Regional de Estadística e Informática de su Departamento.

ENERO - 95

## DECLARACION JURADA DE REGISTRO

( Para ser anotado por el Declarante )

|             |   |                      |              |
|-------------|---|----------------------|--------------|
| NACIDO VIVO | > | Nombres y Apellidos: | .....        |
| MADRE       | > | Nombres y Apellidos: | .....        |
|             |   | Edad                 | .....        |
|             |   | Lugar de Nacimiento  | : Dpto. .... |
| PADRE       | > | Nombres y Apellidos: | .....        |
|             |   | Edad                 | .....        |
|             |   | Lugar de Nacimiento  | : Dpto. .... |
| DECLARANTE  | > | Nombres y Apellidos: | .....        |
|             |   | Edad                 | .....        |
|             |   | Lugar de Nacimiento  | : Dpto. .... |
|             |   | Domicilio            | : .....      |
|             |   | Identificado con     | : .....      |
|             |   | Firma del Declarante | .....        |

----- corte aqui > -----

### DATOS DE LA MADRE

|  |   |  |
|--|---|--|
| 11. NOMBRES Y APELLIDOS : .....  |   |  |
| 12. EDAD<br><div style="text-align: center;"> <input style="width: 20px; height: 20px; border: 1px solid black;" type="text"/> <input style="width: 20px; height: 20px; border: 1px solid black;" type="text"/><br/>                     AÑOS CUMPLIDOS                 </div> | 14. RESIDENCIA HABITUAL ( Uso del INEI )<br>Departamento :<br>.....<br><input style="width: 20px; height: 20px; border: 1px solid black;" type="text"/> <input style="width: 20px; height: 20px; border: 1px solid black;" type="text"/><br>Provincia :<br>.....<br><input style="width: 20px; height: 20px; border: 1px solid black;" type="text"/> <input style="width: 20px; height: 20px; border: 1px solid black;" type="text"/><br>Distrito :<br>.....<br><input style="width: 20px; height: 20px; border: 1px solid black;" type="text"/> <input style="width: 20px; height: 20px; border: 1px solid black;" type="text"/> | 15. LUGAR DE NACIMIENTO ( Si es Peruana )<br>( Uso del INEI )<br>Departamento :<br>.....<br><input style="width: 20px; height: 20px; border: 1px solid black;" type="text"/> <input style="width: 20px; height: 20px; border: 1px solid black;" type="text"/><br>Provincia :<br>.....<br><input style="width: 20px; height: 20px; border: 1px solid black;" type="text"/> <input style="width: 20px; height: 20px; border: 1px solid black;" type="text"/><br>Distrito :<br>.....<br><input style="width: 20px; height: 20px; border: 1px solid black;" type="text"/> <input style="width: 20px; height: 20px; border: 1px solid black;" type="text"/><br>Si es extranjera :<br>Pais : .....<br><input style="width: 20px; height: 20px; border: 1px solid black;" type="text"/> <input style="width: 20px; height: 20px; border: 1px solid black;" type="text"/> <input style="width: 20px; height: 20px; border: 1px solid black;" type="text"/> <input style="width: 20px; height: 20px; border: 1px solid black;" type="text"/><br>(Especifique)<br>16. SABE LEER Y ESCRIBIR<br>SI ..... 1      NO ..... 2 |
| 13. ESTA INSCRITA EN EL REGISTRO CIVIL<br><br>Si ..... 1<br>No ..... 2<br>Ignorado ..... 3   | 17. NIVEL DE INSTRUCCION<br>Ningun Nivel .....<br>Primaria Incomp. ....<br>Primaria Comp. ....<br>Secundaria Incomp. ....<br>Secundaria Comp. ....<br>No Universitaria Incomp. ....<br>No Universitaria Comp. ....<br>Universitaria Incomp. ....<br>Universitaria Comp. ....<br>18. OCUPACION<br>( Profesora, Médico, Cosmóloga, Empleada del Hogar, etcétera )<br>.....<br>( Especifique )   |  |
| 19. ESTADO CIVIL<br>Conviviente..... 1<br>Viuda..... 2<br>Divorciada..... 3<br>Separada..... 4<br>Soltera..... 5<br>Casada ..... 6   | 20. EMBARAZOS E HIJOS<br>- Número de Hijos Actualmente Vivos ( incluido el recién nacido ) .....<br><input style="width: 20px; height: 20px; border: 1px solid black;" type="text"/><br>- Número de Hijos Nacidos Vivos que Fallecieron .....<br><input style="width: 20px; height: 20px; border: 1px solid black;" type="text"/><br>- Número de Abortos y de Nacidos Muerto .....<br><input style="width: 20px; height: 20px; border: 1px solid black;" type="text"/><br>- Total de Embarazos .....<br><input style="width: 20px; height: 20px; border: 1px solid black;" type="text"/>  | 21. DATOS DEL HIJO ANTERIOR<br>No tiene ..... 1 ( pase a Preg. 22 )<br>Si tiene ..... 2<br><input style="width: 20px; height: 20px; border: 1px solid black;" type="text"/> <input style="width: 20px; height: 20px; border: 1px solid black;" type="text"/> <input style="width: 20px; height: 20px; border: 1px solid black;" type="text"/> <input style="width: 20px; height: 20px; border: 1px solid black;" type="text"/><br>ESTA VIVO ?      DIA    MES    AÑO<br>SI ..... 1<br>NO ..... 2<br>SEXO<br>Hombre ..... 1<br>Mujer ..... 2<br>ESTA INSCRITO EN EL REGISTRO CIVIL<br>SI .....<br>No .....<br>Ignorado .....  |

### DATOS DEL PADRE

|  |  |  |
|--|--|--|
| 22. NOMBRES Y APELLIDOS .....  |  |  |
| 23. EDAD<br><div style="text-align: center;"> <input style="width: 20px; height: 20px; border: 1px solid black;" type="text"/> <input style="width: 20px; height: 20px; border: 1px solid black;" type="text"/><br/>                     AÑOS CUMPLIDOS                 </div> | 25. LUGAR DE NACIMIENTO ( Si es Peruano )<br>( Uso del INEI )<br>Departamento :<br>.....<br><input style="width: 20px; height: 20px; border: 1px solid black;" type="text"/> <input style="width: 20px; height: 20px; border: 1px solid black;" type="text"/><br>Provincia :<br>.....<br><input style="width: 20px; height: 20px; border: 1px solid black;" type="text"/> <input style="width: 20px; height: 20px; border: 1px solid black;" type="text"/><br>Distrito :<br>.....<br><input style="width: 20px; height: 20px; border: 1px solid black;" type="text"/> <input style="width: 20px; height: 20px; border: 1px solid black;" type="text"/><br>Si es extranjero :<br>Pais : .....<br><input style="width: 20px; height: 20px; border: 1px solid black;" type="text"/> <input style="width: 20px; height: 20px; border: 1px solid black;" type="text"/> <input style="width: 20px; height: 20px; border: 1px solid black;" type="text"/> <input style="width: 20px; height: 20px; border: 1px solid black;" type="text"/><br>(Especifique) | 26. SABE LEER Y ESCRIBIR<br>Si..... 1      No..... 2<br>27. NIVEL DE INSTRUCCION<br>Ningún Nivel ..... 0      No Universitaria Incomp..... 5<br>Primaria Incomp..... 1      No Universitaria Comp..... 6<br>Primaria Comp..... 2      Universitaria Incomp..... 7<br>Secundaria Incomp..... 3      Universitaria Comp..... 8<br>Secundaria Comp..... 4 |
| 24. ESTA INSCRITO EN EL REGISTRO CIVIL<br><br>Si ..... 1<br>No ..... 2<br>Ignorado ..... 3   | 28. PERSONA QUE ATENDIO EL PARTO. Nombres y Apellidos .....<br>Dirección.....  |  |

**DIRECTORIO DE JEFES DE REGISTRO CIVIL  
LIMA METROPOLITANA**

| DISTRITO                | JEFE DE REG. CIVIL                  | DIRECCION  | TELEFONO                                |
|-------------------------|-------------------------------------|--|---|
| LIMA                    | MARTHA A. CASTAÑEDA PARRAGA         | 6 DE AGOSTO N° 856 JESUS MARIA                   | 424-2982 424-7601                       |
| ANCON                   | YOLANDA DELGADO REYES               | MALECON FERREYROS N° 376                         | 488-3002 Fax 423-8800                   |
| ATE                     | CARLOS JESUS PAUCARCHUCO            | CARRETERA CENTRAL KM 7.5                         | 494-1424 Fax 494-1428                   |
| BARRANCO                | VANESSA VALENCIA VALDERRAMA         | AV SAN MARTIN S/N                                | 2470404 Anexo 241                       |
| BREÑA                   | WALTER NASSI BERAUN                 | AV. ARICA N° 500                                 | 424-6813 Fax 425-1819                   |
| CARABAYLLO              | SILVIO ACOSTA ZAMORA                | AV. TUPAC AMARU 1733 KM.11                       | 543-0866 543-5329                       |
| CHACLACAYO              | ROSA DE CASTRO                      | AV. NICOLOS AYLLON N° 856                        | 497-1050 Fax 4971033                    |
| CHORRILLOS              | MARIA CASTRO                        | AV HUAYLAS N° 550                                | 467-5553 467-0814                       |
| CIENEGUILLA             | DR. MARCO ANTONIO VALDIVIEZA HUERTA | AV NUEVA TOLEDO 97-B1 ETAPA                      | 479-8212 Fax 479-8772                   |
| COMAS                   | ZACARIAS MARIN SAAVEDRA GARCIA      | PLAZA DE ARMAS KM. 11                            | 542-7661 Fax 542-5274                   |
| EL AGUSTINO             | MARÍA DEL CARMEN CUADROS SALAS      | AV RIVA AGÜERO N° 1358                           | 327-0036                                |
| INDEPENDENCIA           | OLGA MENECEZ TIÑOJO                 | AV TUPAC AMARU KM. 4.5                           | 485-8310 Fax 485-8320                   |
| JESUS MARIA             | JHONNY ROBERTY PALMA FUENTES        | AV. CUBA 749                                     | 472-4545                                |
| LA MOLINA               | LUIS DIOSSES GARCIA                 | AV. EL VELERO URB. LAS LAGUNAS                   | 368-0150 368-0157                       |
| LA VICTORIA             | LUIS GUILLERMO ARCHIMBAUD BATTIFORA | AV. SEBASTIAN BARRANCA N° 290                    | 917-3692                                |
| LINCE                   | BEATRIZ LANCEN HERNANDEZ            | JUAN PARDO DE ZELA N° 480                        | 471-1729                                |
| LOS OLIVOS              | ROBERTO VILELA GARCIA               | CARLOS IZAGUIRRE Y ANTUNEZ DE MAYOLO             | 485-7347                                |
| LURIGANCHO(CHOSICA)     | NORMA CABALLERO LUNA                | JR. TRUJILLO N° 496                              | 360-3078 491-0053 491-0111              |
| LURIN                   | ROSA SILVA CAYCHO                   | PLAZA DE ARMAS                                   | 430-1260                                |
| MAGDALENA DEL MAR       | LUCIA ANDREA CABANA TARAZONA        | AV. BRASIL N° 3501                               | 461-2030 461-3425 4618772               |
| MIRAFLORES              | JOSE MARCELO DEL CARPIO             | AV. JOSE LARCO CUADRA 4                          | 444-0540                                |
| PACHACAMAC              | LUIS MONTOYA LESCANO                | JR. PARAISO N° 206                               | Telefax 231-1325 231-1027 231-1841      |
| PUCUSUNA                | HILAURO LUISA GARCÍA FRANCIA        | CALLE GRAU N° 309                                | 430-9531                                |
| PUEBLO LIBRE            | JACKELINE ALVEZ MILHO CABREJOS      | AV. GENERAL VIVANCO N° 859                       | 463-0202 463-5290 261-2763 Anex. 38 ó 2 |
| PUENTE PIEDRA           | ROGELIO MUÑOZ                       | AV. BUENOS AIRES 441                             | 548-4945                                |
| PUNTA HERMOSA           | CARLOS ZUÑIGA GONZALES              | ELIAS AGUIRRE N° 477                             | 230-7005 Fax 230-7699                   |
| PUNTA NEGRA             | MAXIMILIANA RIOS RIOS               | ESQ. AV SAN JOSE Y LOS CALAMARES                 | 231-5773                                |
| RIMAC                   | LUIS ALBERTO SANCHEZ CONTRERAS      | PARQUE NICOLINI S/N                              | 976-5933 482-0020 Anexo 30              |
| SAN BARTOLO             | CLELIA AVALOS CHUMPITAZI            | PARQUE CENTRAL S/N                               | 430-7928 430-7502                       |
| SAN BORJA               | VIRGILIA LEYVA ALE                  | AV JUAQUIN MADRID N° 200                         | 475-0547 475-0548 475-0592              |
| SAN ISIDRO              | ROSELLA ROCA CERVANTES              | PARQUE EL OLIVAR                                 | 440-7590 459-5594                       |
| SAN JUAN DE LURIGANCHO  | EMILIANO ARMANDO VALVERDE CASTILLO  | JR. LOS AMAUTAS N° 180                           | 376-1229                                |
| SAN JUAN DE MIRAFLORES  | WALTER A. OSORIO ARIAS              | AV. DE LOS HEROES N° 655                         | 276-3735                                |
| SAN LUIS                | EDITH MAGALY TIMOTEO LIVIAPOMA      | AV. DEL AIRE N° 1540 URB. VILLA JARDIN           | 436-5027 4360207 Fax 435-6077           |
| SAN MARTIN DE PORRAS    | WALTER JAVIER JARAMA FERREYRA       | AUTOPISTA LIMA - ANCON KM 4,5                    | 534-2279 Anexo 17                       |
| SAN MIGUEL              | VICTOR RAUL CAMPANA ROCA            | AV. SAN MIGUEL FEDERICO GALECI N° 370            | 460-7480                                |
| SANTA ANITA             | TULA MARÍA ESPINOZA HERRERA         | AV. EUCALIPTOS CUADRA 12                         | 362-8004                                |
| SANTA MARIA DEL MAR     | JORGE ACOSTA VILCHEZ                | CDTE. ARISTIDES ALJOVIN N° 431-MIRAFLORES        | 241-7222 241-7225 Fax 242-0168          |
| SANTA ROSA              | MARIA SALGADO MANCHEGO              | ALEJANDRO BERTELLO S/N                           | 552-1868 (fuera de servicio)            |
| SANTIAGO DE SURCO       | MARIO HERRERA COMBE                 | PALACIO MUNICIPAL - BOLOGNESI N° 275             | 2743588 274-3924 477-2084               |
| SURQUILLO               | JOYCE OLIVA VERAMENDI               | JR. SAN MIGUEL N° 155                            | 241-0413 Anexo 130                      |
| VILLA EL SALVADOR       | EDGAR RAMOS                         | SECTOR 2-GR. 15 AV REVOLUCION S/N                | 287-1071 287-6485                       |
| VILLA MARIA DEL TRIUNFO | JOSE CRUZ RABANAL                   | JR. JOSE GALVEZ N° 859 (9 AV. EL TRIUNFO)        | 496-0024 496-0299 450-5458              |
| CALLAO                  | ISABEL URBINA                       | JR. SUPE N° 521                                  | 465-5560 429-6477 Anexo 234             |
| BELLAVISTA              | GUSTAVO PEREZ                       | BOLOGNESI N° 498                                 | 429-3085 Anexo 112 Fax 429-3394         |
| CARMEN DE LA LEGUA      | BENILDA MARIA LINARES GOMEZ         | AV. 1RO DE MAYO 898                              | 452-5349                                |
| LA PERLA                | MARIA ESTHER DE LA TORRE            | JR. CAHUIDE 935 2DO PISO                         | 429-6729                                |
| LA PUNTA                | MARIA DEL MILAGRO CEGARRA           | AV GRAU Y SAENZ PEÑA N° 298                      | 453-6758                                |
| VENTANILLA              | GILBERTO SOTO CELI                  | AV. PEDRO BELTRAN S/N ALT. CALLE 11 URB.SATELITE | 488-1525                                |

## REFERENCIAS BIBLIOGRAFICAS

---

1. Principios y Recomendaciones para un Sistema de Estadísticas Vitales, Naciones Unidas, Nueva York, 1974.
2. Perú: Encuesta Demográfica y de Salud Familiar, INEI, 2000
3. Perú: Proyecciones de Población, por Años Calendario, según Departamentos, Provincias y Distritos, 1990-2005- Boletín Especial N° 16, INEI, 2002.
4. Jóvenes en Riesgo, notas informativas, IPAS, 2001
5. Características Sociodemográficas de los Nacimientos en Lima Metropolitana, INEI, 2000.
6. Fecundidad Juvenil en Chile, INE, 2000.