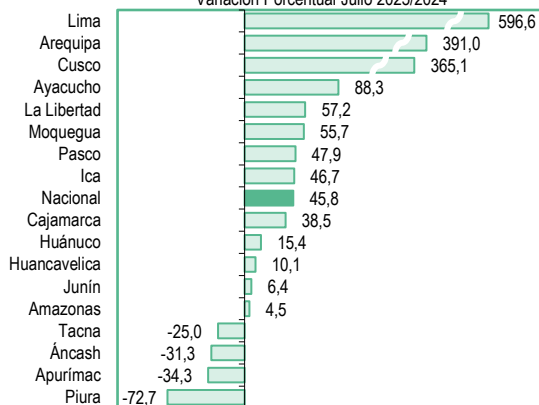


PERÚ: Panorama Económico Departamental

La producción nacional, en julio de 2025, se incrementó en 3,41% respecto a igual mes de 2024, determinado por el dinamismo de los sectores Agropecuario, Manufactura, Comercio, Construcción, Minería e Hidrocarburos, Transporte y Otros servicios, entre los principales. Además, estuvo incentivada por el aumento de las exportaciones de productos no tradicionales, como agropecuarios, textiles, pesqueros y siderometalúrgicos.

Producción de Papa

Variación Porcentual Julio 2025/2024



Fuente: Ministerio de Desarrollo Agrario y Riego.

Producción de Papa

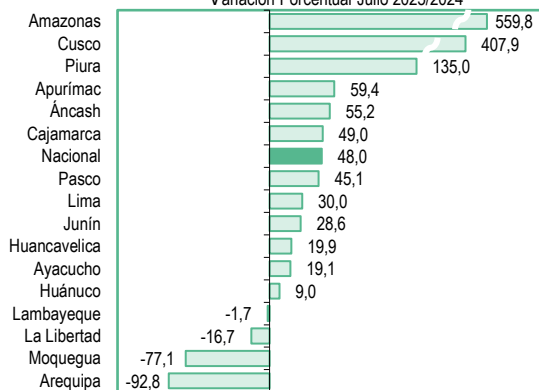
En julio de 2025, la producción de papa alcanzó 397 mil 736 toneladas, nivel superior en 45,8% a lo registrado en similar mes del año anterior, influenciado por las favorables condiciones hídricas que beneficiaron el crecimiento del cultivo, obteniéndose superiores cosechas de este tubérculo con alta demanda por parte de las familias y el sector de la gastronomía.

A nivel departamental, destacaron las zonas agrícolas ubicadas en Arequipa (391,0%), La Libertad (57,2%), Ica (46,7%) y Junín (6,4%), aportando en conjunto con el 61,3% del total nacional.

Caso contrario, disminuyó en Piura (-72,7%), Apurímac (-34,3%), Áncash (-31,3%) y Tacna (-25,0%).

Producción de Maíz Amiláceo

Variación Porcentual Julio 2025/2024



Fuente: Ministerio de Desarrollo Agrario y Riego.

Producción de Maíz Amiláceo

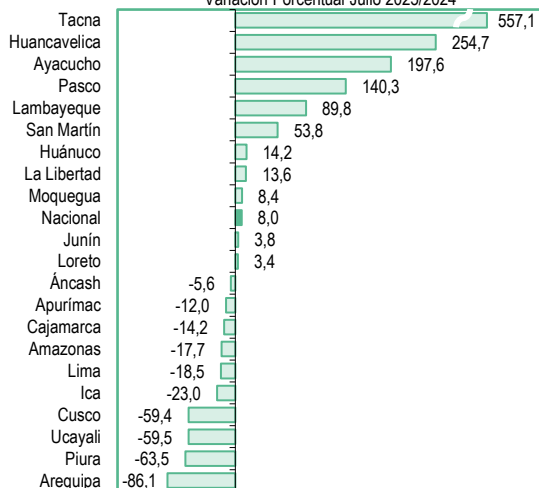
La producción de maíz amiláceo, en julio del presente año, ascendió a 84 mil 455 toneladas y presentó un crecimiento de 48,0% en comparación al mismo mes de 2024, explicado por las mayores áreas cosechadas y mejores rendimientos obtenidos, debido a condiciones térmicas adecuadas que permitieron el proceso de maduración del grano.

Entre los departamentos que incidieron en este resultado, se encuentran Cusco (407,9%), Piura (135,0%), Apurímac (59,4%), Áncash (55,2%), Cajamarca (49,0%) y Huancavelica (19,9%), los cuales en conjunto contribuyeron con el 64,6% del total nacional.

En cambio, bajaron los volúmenes producidos en Arequipa (-92,8%), Moquegua (-77,1%), La Libertad (-16,7%) y Lambayeque (-1,7%).

Producción de Palta

Variación Porcentual Julio 2025/2024



Fuente: Ministerio de Desarrollo Agrario y Riego.

Producción de Palta

Durante julio de 2025, la producción de palta totalizó 160 mil 462 toneladas y se elevó en 8,0% con referencia a similar mes del año pasado, sustentado en el incremento de las superficies cosechadas, ante las adecuadas condiciones climáticas que favorecieron el buen desarrollo de este fruto destinado al mercado externo y agroindustria.

Los principales departamentos productores fueron Lambayeque (89,8%) y La Libertad (13,6%), ambos concentraron el 60,5% del total nacional; asimismo subió en Tacna (557,1%), Huancavelica (254,7%), Pasco (140,3%), San Martín (53,8%), Huánuco (14,2%), Moquegua (8,4%), Junín (3,8%) y Loreto (3,4%).

Mientras que, se contrajo en Arequipa (-86,1%), Piura (-63,5%), Ucayali (-59,5%), Cusco (-59,4%), Ica (-23,0%), Lima (-18,5%), Amazonas (-17,7%), Cajamarca (-14,2%), Apurímac (-12,0%) y Áncash (-5,6%).

Créditos

Dr. Gaspar Morán Flores
Jefe del INEI

Peter Abad Altamirano
Subjefe de Estadística

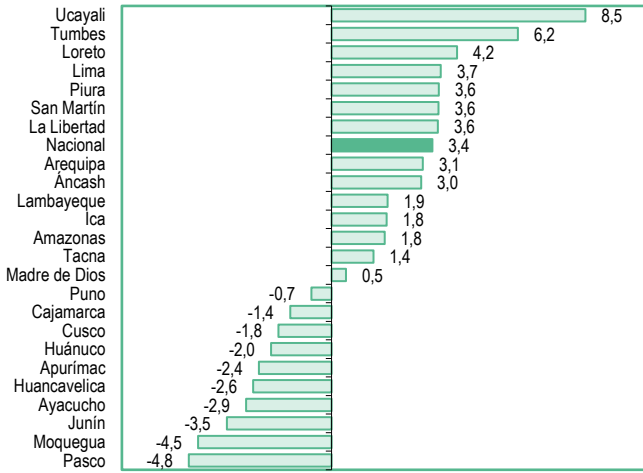
Juan Vera Aguilar
Director Técnico de Estadísticas Departamentales

Elsa Jáuregui Laveriano
Asesora

Investigadores
Aurea Torres
Adriana Del Castillo
Melissa Farfán
Juan Mezones
Felipe Cusicuna
Julissa Natividad

Producción de Ave

Variación Porcentual Julio 2025/2024



Fuente: Ministerio de Desarrollo Agrario y Riego.

Producción de Ave

La producción de ave en julio de 2025, creció en 3,4% con relación al mismo mes del año anterior, determinado por la mayor colocación de pollos BB de la línea carne.

Entre los departamentos productores, incidieron Lima (3,7%), La Libertad (3,6%) y Arequipa (3,1%), los cuales en conjunto representaron el 82,8% del total nacional; así también, aumentó en Ucayali (8,5%), Tumbes (6,2%), Loreto (4,2%), Piura (3,6%), San Martín (3,6%), Áncash (3,0%), Lambayeque (1,9%), Ica (1,8%), Amazonas (1,8%), Tacna (1,4%) y Madre de Dios (0,5%).

Sin embargo, descendió en Pasco (-4,8%), Moquegua (-4,5%), Junín (-3,5%), Ayacucho (-2,9%), Huancavelica (-2,6%), Apurímac (-2,4%), Huánuco (-2,0%), Cusco (-1,8%), Cajamarca (-1,4%) y Puno (-0,7%).

Producción de Cobre

En julio del presente año, la producción de cobre se incrementó en 2,0% respecto a similar mes de 2024, explicado por los altos volúmenes obtenidos en las empresas Minera Las Bambas, Anglo American Quellaveco y Minera Chinalco Perú, coadyuvado por los superiores niveles reportados en Marcobre, Minera Antapaccay, Shouxin Perú, Gold Fields La Cima y Hudbay Perú.

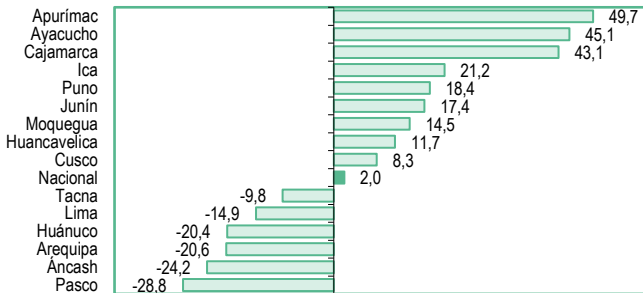
A nivel departamental, destacaron Apurímac (49,7%), Ica (21,2%), Junín (17,4%), Moquegua (14,5%) y Cusco (8,3%), los cuales aportaron el 60,1% del total nacional.

Por el contrario, decreció en Pasco (-28,8%), Áncash (-24,2%), Arequipa (-20,6%), Huánuco (-20,4%), Lima (-14,9%) y Tacna (-9,8%).

Cabe señalar que, en el mes de análisis, aumentó la extracción de zinc (17,3%), estaño (7,6%), oro (7,5%), plata (2,9%) y plomo (1,0%); no obstante, se redujo el molibdeno (-17,5%) y hierro (-0,1%).

Producción de Cobre

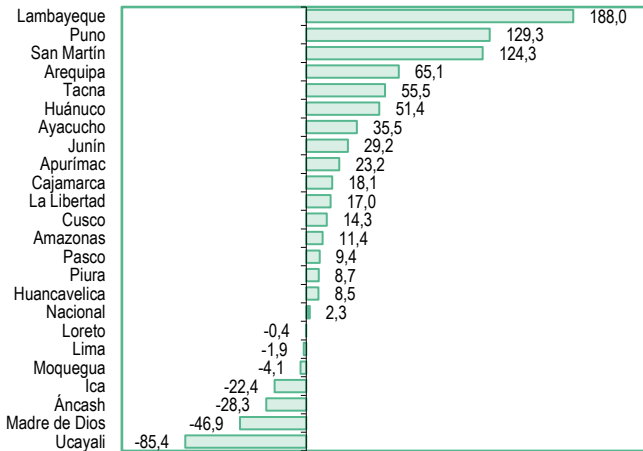
Variación Porcentual Julio 2025/2024



Fuente: Ministerio de Energía y Minas.

Producción de Energía Eléctrica

Variación Porcentual Julio 2025/2024



Fuente: Ministerio de Energía y Minas.

Subsector Electricidad

En el séptimo mes de 2025, la producción de energía eléctrica subió en 2,3%, como resultado de la mayor generación de energía hidroeléctrica en las centrales de Chaglla, San Gabán, Machupicchu, Chimay, Aricota I, Carhuaquero, Yuncán, Cerro del Águila y Yanango.

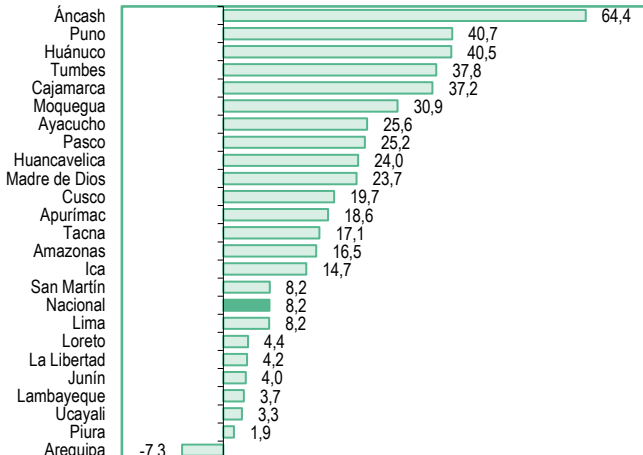
En tanto, disminuyó la generación de energía termoeléctrica de uso público, ante la menor producción en las centrales Santa Rosa I, Santa Rosa II, Aguaytía, Independencia, Kallpa y Santo Domingo de Olleros; asimismo, se redujo la generación de energía renovable no convencional, debido a la inferior energía eólica.

Por departamentos, dieciséis registraron desenvolvimiento positivo, entre ellos sobresalieron Puno (129,3%), Arequipa (65,1%), Huánuco (51,4%), Junín (29,2%), Cusco (14,3%), Piura (8,7%) y Huancavelica (8,5%), los que en conjunto contribuyeron con el 33,2% del total generado.

Mientras que, descendió en Ucayali (-85,4%), Madre de Dios (-46,9%), Áncash (-28,3%), Ica (-22,4%), Moquegua (-4,1%) y Lima (-1,9%), no obstante este último departamento fue el primer productor a nivel nacional y aportó el 53,9% del total nacional.

Ingresos Recaudados por Tributos Internos

Variación Porcentual Julio 2025/2024



Fuente: Superintendencia Nacional de Aduanas y de Administración Tributaria.

Ingresos Recaudados por Tributos Internos

En julio de 2025, los ingresos recaudados por tributos internos reportaron 11 mil 529 millones 555 mil soles, monto mayor en 8,2% a lo recabado en igual mes del año anterior, impulsado por los mayores pagos realizados del impuesto a la renta de primera, tercera, cuarta y quinta categoría; además, los rubros regularización, régimen especial del impuesto a la renta y régimen MYPE tributario. También, se incrementó el impuesto general a las ventas, el impuesto selectivo al consumo y el impuesto especial a la minería.

Es preciso indicar que, veintitrés departamentos presentaron crecimientos, principalmente en Cusco (19,7%), Ica (14,7%), Lima (8,2%), La Libertad (4,2%) y Piura (1,9%), los cuales representaron el 91,7% del total captado; mientras que, sólo se contrajo en Arequipa (-7,3%).

Amazonas, Julio 2025

Producción de Arroz Cáscara (Variación porcentual)		Producción de Yuca (Variación porcentual)		Producción de Vacuno (Variación porcentual)		Producción de Leche Fresca (Variación porcentual)		Producción de Energía Eléctrica (Variación porcentual)		Ingresos Recaudados por la SUNAT - Tributos Internos (Variación porcentual)	
Julio 2025/2024	Ene.- Jul. 2025/2024	Julio 2025/2024	Ene.- Jul. 2025/2024	Julio 2025/2024	Ene.- Jul. 2025/2024	Julio 2025/2024	Ene.- Jul. 2025/2024	Julio 2025/2024	Ene.- Jul. 2025/2024	Julio 2025/2024	Ene.- Jul. 2025/2024
4,4	-3,1	-13,8	13,3	7,2	4,5	-3,5	-1,7	11,4	-7,2	16,5	16,0

Sector Agropecuario

En julio de 2025, la producción de arroz cáscara fue 39 mil 783 toneladas y aumentó en 4,4%, comparado con similar mes de 2024 que alcanzó 38 mil 121 toneladas, sustentado en los mejores rendimientos obtenidos.

A su vez, subió el maíz amiláceo (559,8%), frijol grano seco (406,6%), alfalfa (32,6%), maíz amarillo duro (30,5%) y café (5,8%), entre los más relevantes.

Por otro lado, la producción de yuca totalizó 10 mil 290 toneladas y se contrajo en 13,8%, con relación a igual mes del año pasado que mostró 11 mil 937 toneladas, afectado por las menores cosechas ante las desfavorables condiciones climáticas.

Además, bajó el cultivo de mango (-54,6%), zanahoria (-38,2%), piña (-37,6%), papaya (-31,2%) y plátano (-6,6%), entre otros cultivos.

En el subsector pecuario, la producción de vacuno presentó 1 mil 701 toneladas de peso vivo y creció en 7,2%, con referencia a julio de 2024 que registró 1 mil 586 toneladas de peso vivo. También, se incrementó el ave (1,8%) y huevos (0,2%).

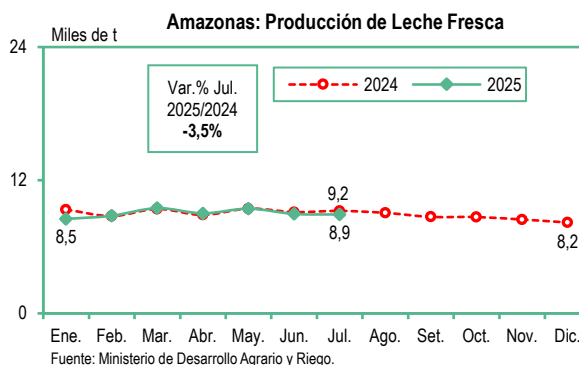
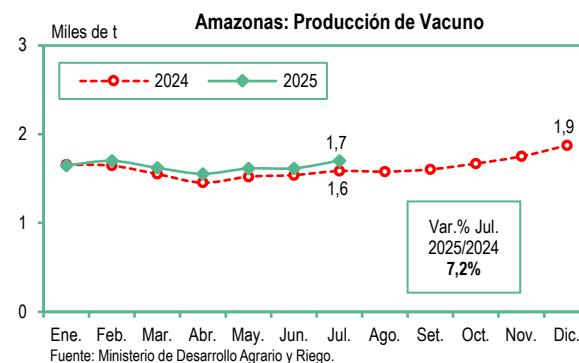
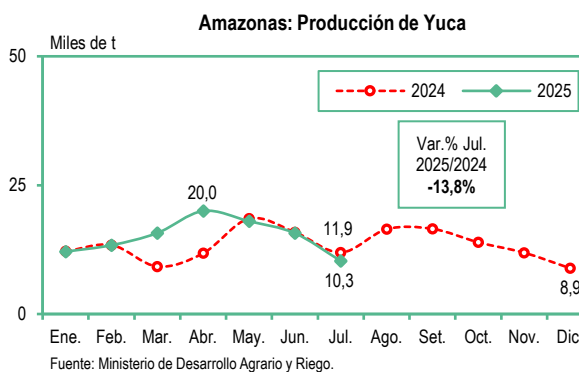
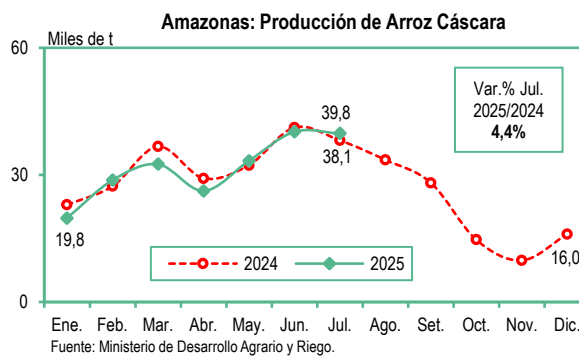
En tanto, la obtención de leche fresca reportó 8 mil 907 toneladas, evidenciando una disminución de 3,5%, explicado por el menor número de vacas en ordeño. Igualmente, se redujo la producción de caprino (-11,3%) y porcino (-4,5%).

Subsector Electricidad

La producción de energía eléctrica, durante el mes observado, se expandió en 11,4%, influenciado por la alta generación de energía de origen hidráulica.

Recaudación Tributos Internos

En el mes de análisis, los ingresos recaudados por tributos internos obtuvieron 7 millones 672 mil soles y elevaron en 16,5%, respecto al séptimo mes del año precedente que captaron 6 millones 586 mil soles. Asimismo, el número de contribuyentes activos fue superior en 6,4%.



Áncash, Julio 2025

Producción de Maíz Amarillo Duro (Variación porcentual)		Producción de Ave (Variación porcentual)		Producción de Zinc (Variación porcentual)		Producción de Cobre (Variación porcentual)		Producción de Energía Eléctrica (Variación porcentual)		Ingresos Recaudados por la SUNAT-Tributos Internos (Variación porcentual)	
Julio 2025/2024	Ene.-Jul. 2025/2024	Julio 2025/2024	Ene.-Jul. 2025/2024	Julio 2025/2024	Ene.-Jul. 2025/2024	Julio 2025/2024	Ene.-Jul. 2025/2024	Julio 2025/2024	Ene.-Jul. 2025/2024	Julio 2025/2024	Ene.-Jul. 2025/2024
4,7	29,8	3,0	3,9	78,9	63,3	-24,2	-25,3	-28,3	-11,8	64,4	43,5

Sector Agropecuario

En julio de 2025, la producción de maíz amarillo duro totalizó 9 mil 815 toneladas y creció en 4,7%, comparado con el séptimo mes de 2024, que logró 9 mil 376 toneladas, determinado por las superiores cosechas.

Asimismo, se expandió el olluco (90,4%); maíz amiláceo (55,2%) por las adecuadas condiciones climáticas, caña de azúcar (22,5%), cebada grano (17,1%) y trigo (16,4%), entre los principales.

No obstante, descendió el cultivo de la papa (-31,3%), zapallo (-19,8%), camote (-16,6%), palta (-5,6%) y alfalfa (-4,0%), entre otros.

En el subsector pecuario, la producción de ave evidenció 4 mil 703 toneladas de peso vivo y aumentó en 3,0%, con relación a julio del año anterior que alcanzó 4 mil 566 toneladas de peso vivo.

Igualmente, subió el porcino (5,8%), huevos (2,5%), alpaca (2,1%), vacuno (2,1%), leche fresca (1,2%), ovino (0,7%) y caprino (0,5%).

Subsector Minería

Durante el mes de estudio, la extracción de zinc registró 52 mil 311 toneladas de contenido fino y se incrementó en 78,9%, con respecto al mismo mes del año pasado, que informó 29 mil 245 toneladas métricas de contenido fino, ante los mayores volúmenes reportados por las compañías mineras Antamina, Norcobre, Santa Luisa y Greenex. También, se elevó el plomo (44,7%) y plata (31,9%).

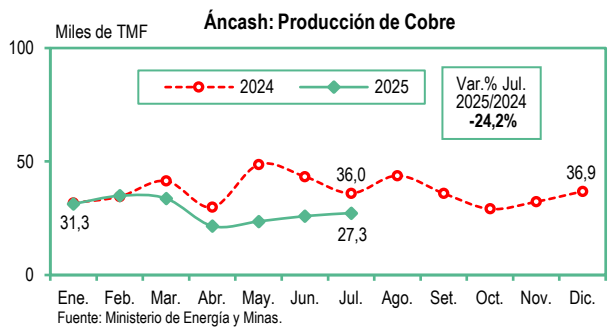
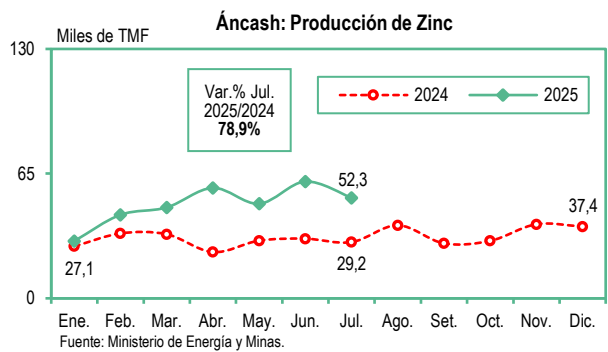
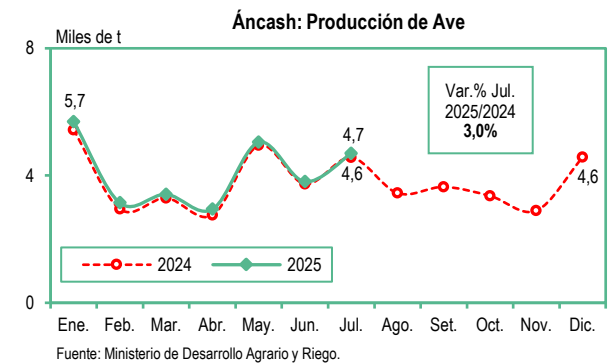
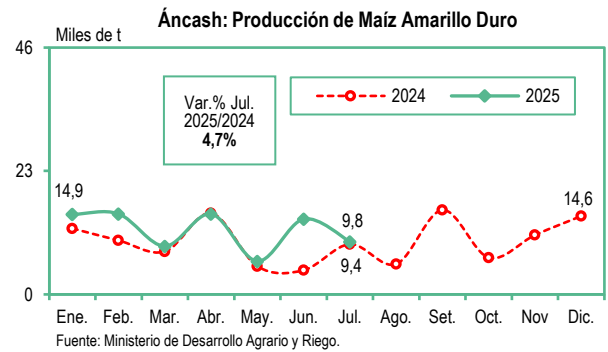
Sin embargo, la producción de cobre reportó 27 mil 287 toneladas de contenido fino y se contrajo en 24,2%, vinculado a la menor obtención del metal en la empresa Antamina. Similar comportamiento, presentaron los minerales molibdeno (-74,3%) y oro (-40,0%).

Subsector Electricidad

En el mes observado, la generación de energía eléctrica disminuyó en 28,3%, explicada por la reducida generación de energía de origen hidráulica (centrales Quitaraca, Cañón del Pato, Santa Cruz I y II, Pariac y Huallín) y térmica.

Recaudación Tributos Internos

Los ingresos recaudados por tributos internos, en el mes de análisis, contabilizaron 71 millones 654 mil soles y crecieron en 64,4%, con referencia a igual mes de 2024 que fue 43 millones 588 mil soles. Además, el número de contribuyentes activos tuvo una variación positiva de 3,4%.



Apurímac, Julio 2025

Producción de Papa (Variación porcentual)		Producción de Alfalfa (Variación porcentual)		Producción de Leche Fresca (Variación porcentual)		Producción de Cobre (Variación porcentual)		Producción de Energía Eléctrica (Variación porcentual)		Ingresos Recaudados por la SUNAT - Tributos Internos (Variación porcentual)	
Julio 2025/2024	Ene.-Jul. 2025/2024	Julio 2025/2024	Ene.-Jul. 2025/2024	Julio 2025/2024	Ene.-Jul. 2025/2024	Julio 2025/2024	Ene.-Jul. 2025/2024	Julio 2025/2024	Ene.-Jul. 2025/2024	Julio 2025/2024	Ene.-Jul. 2025/2024
-34,3	-23,4	17,3	15,8	0,1	0,2	49,7	65,2	23,2	7,7	18,6	48,3

Sector Agropecuario

La producción de papa, en julio de 2025, registró 37 mil 720 toneladas y descendió en 34,3%, con relación a similar mes del año pasado que logró 57 mil 414 toneladas, como consecuencia de las menores áreas cosechadas.

Igualmente, se redujo la oca (-91,7%), mashua o izaño (-86,4%), chocho o tarhui (-67,3%), olluco (-55,8%) y haba grano seco (-30,7), entre otros cultivos.

En cambio, la producción de alfalfa informó 14 mil 610 toneladas y subió en 17,3%, contrastado con julio del año anterior que totalizó 12 mil 451 toneladas.

Además, ascendió el maíz choclo (274,5%), arveja grano seco (104,9%), camote (90,3%), maíz amiláceo (59,4%) y maíz amarillo duro (36,5%), entre otros.

En el subsector pecuario, la obtención de leche fresca alcanzó 2 mil 694 toneladas y creció ligeramente en 0,1%. También, aumentó levemente la llama (0,8%).

Por otro lado, se contrajo el ovino (-4,2%), alpaca (-3,7%) y vacuno (-3,7%).

Subsector Minería

En el mes observado, la extracción de cobre reportó 37 mil 704 toneladas métricas de contenido fino y se elevó en 49,7%, determinado por la superior obtención de la Minera Las Bambas.

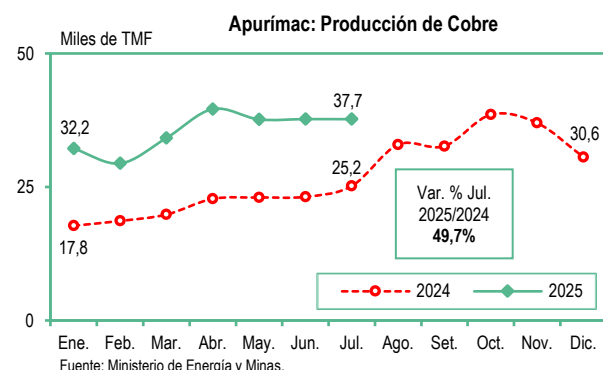
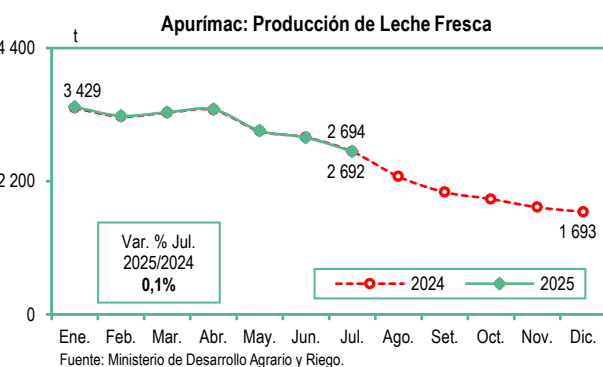
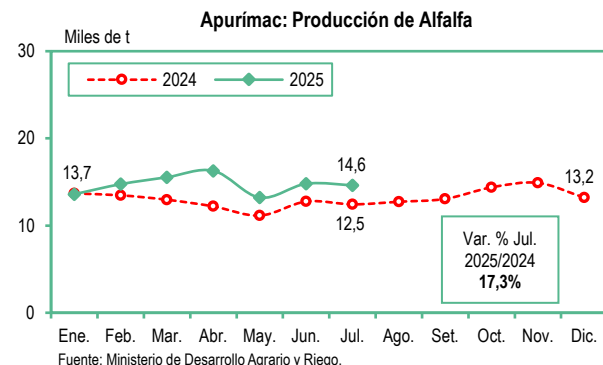
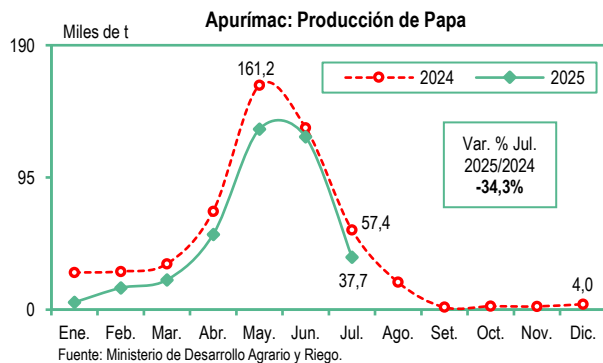
Del mismo modo, se expandió la producción de oro (101,5%), plata (75,3%) y molibdeno (27,0%).

Subsector Electricidad

La producción de energía eléctrica, en el mes de análisis, se incrementó en 23,2%, debido a la alta generación de energía de origen hidráulica.

Recaudación Tributos Internos

En el mes de estudio, los ingresos recaudados por tributos internos sumaron 27 millones 999 mil soles y se elevaron en 18,6%, respecto a julio del año precedente que captaron 23 millones 610 mil soles. A su vez, el número de contribuyentes activos tuvo una variación positiva de 5,0%.



Arequipa, Julio 2025

Producción de Cebolla (Variación porcentual)		Producción de Ajo (Variación porcentual)		Producción de Leche Fresca (Variación porcentual)		Producción de Cobre (Variación porcentual)		Producción de Energía Eléctrica (Variación porcentual)		Ingresos Recaudados por la SUNAT - Tributos Internos (Variación porcentual)	
Julio 2025/2024	Ene.-Jul. 2025/2024	Julio 2025/2024	Ene.-Jul. 2025/2024	Julio 2025/2024	Ene.-Jul. 2025/2024	Julio 2025/2024	Ene.-Jul. 2025/2024	Julio 2025/2024	Ene.-Jul. 2025/2024	Julio 2025/2024	Ene.-Jul. 2025/2024
10,6	2,2	162,9	-61,0	16,1	18,5	-20,6	-11,0	65,1	54,3	-7,3	15,6

Sector Agropecuario

La producción de cebolla, en julio de 2025, totalizó 65 mil 199 toneladas y se incrementó en 10,6%, con referencia a similar mes del año anterior, que fue 58 mil 947 toneladas explicado por las superiores áreas cosechadas.

Asimismo, la producción de ajo evidenció 828 toneladas y se expandió en 162,9%, comparado con el mismo mes del año precedente que logró 315 toneladas.

Igual comportamiento mostraron los cultivos de aceituna (2745,3%) debido a las favorables condiciones climáticas; papa (391,0%), maíz choclo (207,1%), uva (105,2%) y frijol grano seco (71,3%).

Sin embargo, disminuyó la mandarina (-64,7%), alcachofa (-31,7%), zapallo (-25,4%), caña de azúcar (-16,5%) y alfalfa (-6,0%), entre otros.

En el subsector pecuario, la producción de leche fresca reportó 33 mil 271 toneladas y se elevó en 16,1%; también, subió la llama (32,2%), alpaca (15,6%), ave (3,1%) y huevos (1,2%).

Mientras que, registró una variación negativa el ovino (-37,2%), porcino (-12,4%), caprino (-4,2%) y vacuno (-0,5%).

Subsector Minería

La extracción de cobre, en julio de 2025, presentó 29 mil 839 toneladas métricas de contenido fino y se contrajo en 20,6%, en relación a igual mes de 2024 que obtuvo 37 mil 583 toneladas métricas de contenido fino, justificado en la inferior obtención del metal en la Sociedad Minera Cerro Verde.

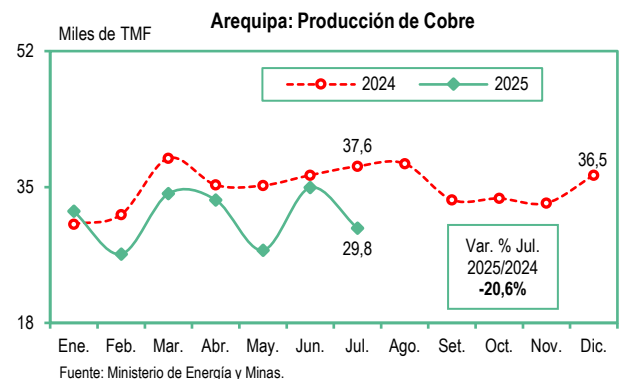
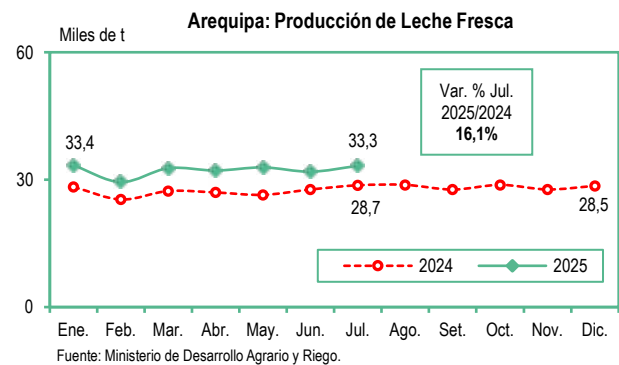
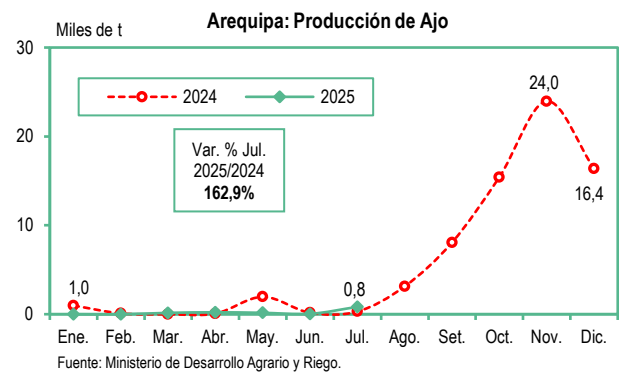
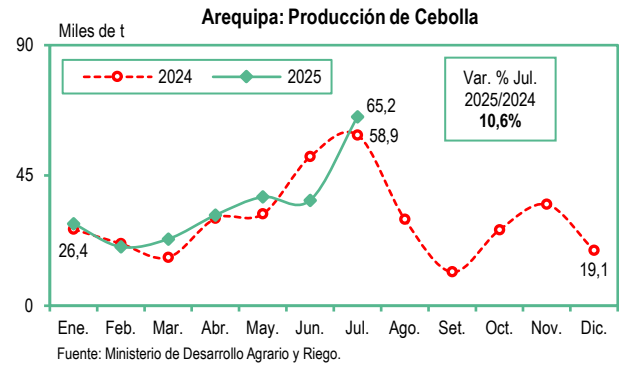
Además, descendió el volumen de plomo (-22,2%), molibdeno (-15,8%), zinc (-13,1%) y oro (-5,7%). No obstante, aumentó ligeramente la plata (0,5%).

Subsector Electricidad

En el mes de análisis, la generación de energía eléctrica creció en 65,1%, comparado con julio de 2024, sustentado en la alta producción de energía de origen hidráulica (centrales Charcani V y IV).

Recaudación Tributos Internos

Los ingresos recaudados por tributos internos, en el mes de estudio, contabilizaron 327 millones 593 mil soles y bajaron en 7,3%, cotejado con julio del año pasado, que capturaron 353 millones 455 mil soles.



Ayacucho, Julio 2025

Producción de Papa (Variación porcentual)		Producción de Vacuno (Variación porcentual)		Producción de Alpaca (Variación porcentual)		Producción de Plata (Variación porcentual)		Producción de Energía Eléctrica (Variación porcentual)		Ingresos Recaudados por la SUNAT - Tributos Internos (Variación porcentual)	
Julio 2025/2024	Ene.-Jul. 2025/2024	Julio 2025/2024	Ene.-Jul. 2025/2024	Julio 2025/2024	Ene.-Jul. 2025/2024	Julio 2025/2024	Ene.-Jul. 2025/2024	Julio 2025/2024	Ene.-Jul. 2025/2024	Julio 2025/2024	Ene.-Jul. 2025/2024
88,3	15,6	-3,9	-2,3	-1,2	-1,7	-8,4	-4,7	35,5	7,4	25,6	28,7

Sector Agropecuario

La producción de papa, durante el mes de julio del presente año, reportó 17 mil 439 toneladas y se elevó en 88,3%, contrastado con similar mes del año anterior, debido al incremento de las cosechas.

Igual resultado tuvo el maíz morado (209,6%), palta (197,6%), cacao (189,7%), trigo (69,4%) y alfalfa (59,7%), entre los más destacados.

Mientras que, descendió el cultivo de haba grano verde (-90,2%), quinua (-72,8%), frijol grano seco (-51,8%), yuca (-23,9%) y haba grano seco (-23,2%), entre otros.

En el subsector pecuario, la producción de vacuno registró 2 mil 274 toneladas de peso vivo y se contrajo en 3,9%, en relación al mismo mes del año pasado, que totalizó 2 mil 366 toneladas de peso vivo.

La producción de alpaca mostró 160 toneladas de peso vivo y bajó en 1,2%; también, fue inferior la llama (-5,1%), ave (-2,9%), caprino (-2,4%), ovino (-1,8%) y leche fresca (-0,2%); sin embargo, subió ligeramente el porcino (0,3%).

Subsector Minería

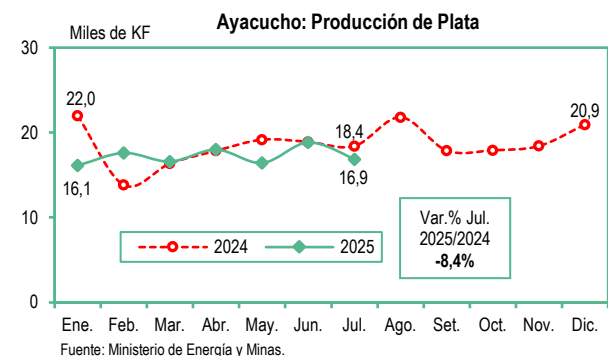
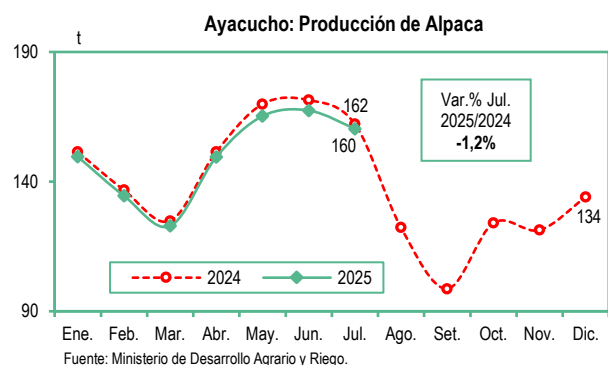
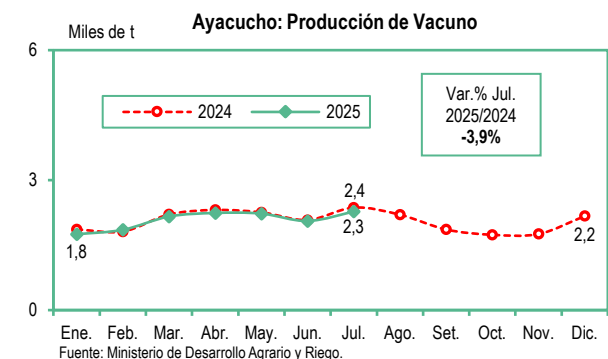
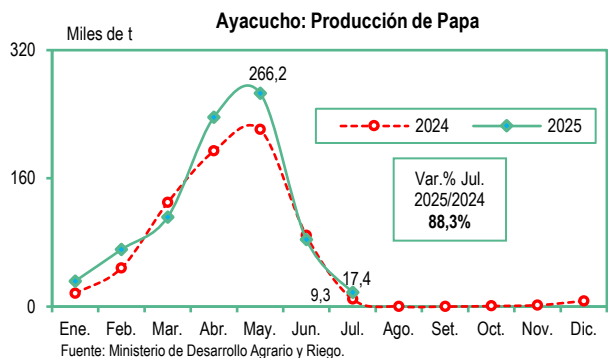
En el mes de estudio, la extracción de plata obtuvo 16 mil 855 kilogramos de contenido fino y disminuyó en 8,4%, respecto a julio de 2024, influenciado por la reducción en la obtención de las compañías mineras Ares, Scorpión y Laytaruma. No obstante, aumentó la producción de cobre (45,1%), plomo (30,3%), zinc (17,4%) y oro (2,3%).

Subsector Electricidad

La producción de energía eléctrica, durante el mes observado, se incrementó en 35,5%, debido al crecimiento en la generación de energía de origen hidráulica.

Recaudación Tributos Internos

En el mes de análisis, los ingresos recaudados por tributos internos contabilizaron 21 millones 486 mil soles y tuvieron una variación positiva de 25,6%, comparado con el séptimo mes del año precedente que evidenciaron 17 millones 110 soles. A su vez, el número de contribuyentes activos se expandió en 4,0%.



Cajamarca, Julio 2025

Producción de Papa (Variación porcentual)		Producción de Leche Fresca (Variación porcentual)		Producción de Vacuno (Variación porcentual)		Producción de Oro (Variación porcentual)		Producción de Energía Eléctrica (Variación porcentual)		Ingresos Recaudados por la SUNAT-Tributos Internos (Variación porcentual)	
Julio 2025/2024	Ene.-Jul. 2025/2024	Julio 2025/2024	Ene.-Jul. 2025/2024	Julio 2025/2024	Ene.-Jul. 2025/2024	Julio 2025/2024	Ene.-Jul. 2025/2024	Julio 2025/2024	Ene.-Jul. 2025/2024	Julio 2025/2024	Ene.-Jul. 2025/2024
38,5	-2,0	0,6	1,2	-2,3	-0,2	61,1	33,3	18,1	4,6	37,2	21,8

Sector Agropecuario

En julio de 2025, la producción de papa alcanzó 20 mil 31 toneladas y creció en 38,5%, con referencia a similar mes del año pasado que logró 14 mil 460 toneladas, influenciado por el incremento de las áreas cosechadas.

También, aumentó el maíz amiláceo (49,0%), trigo (22,1%), cebada grano (17,8%), plátano (9,6%) y maíz amarillo duro (8,2%), entre los más destacados.

Sin embargo, mostró una variación negativa la producción de zapallo (-58,8%), maíz choclo (-48,8%), frijol grano seco (-31,1%), arveja grano verde (-18,9%) y yuca (-7,2%), entre otros cultivos.

En el subsector pecuario, la obtención de leche fresca reportó 32 mil 322 toneladas y subió levemente en 0,6%, contrastado con igual mes del año precedente que obtuvo 32 mil 137 toneladas.

No obstante, la producción de vacuno totalizó 3 mil 590 toneladas de peso vivo y bajó en 2,3%, comparado con el mismo mes del año anterior.

A su vez, decreció la producción de lana (-11,3%), caprino (-4,2%), ovino (-4,1%), ave (-1,4%), huevos (-0,3%) y porcino (-0,1%).

Subsector Minería

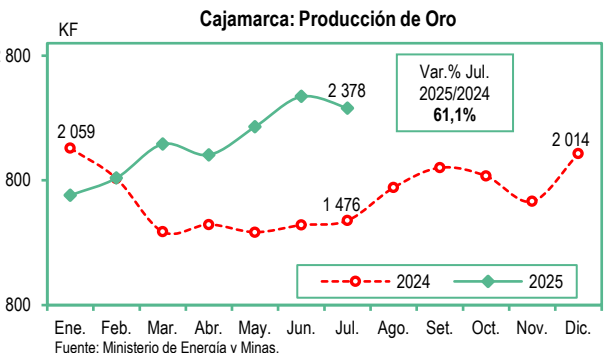
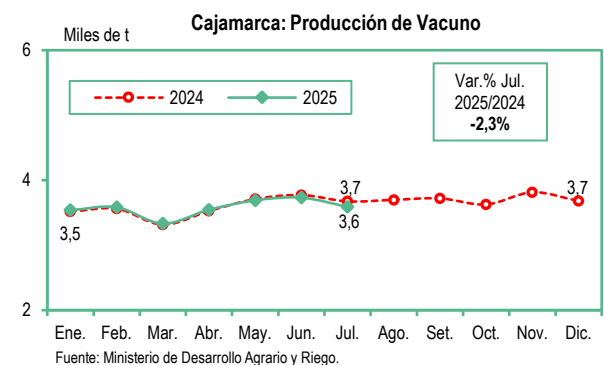
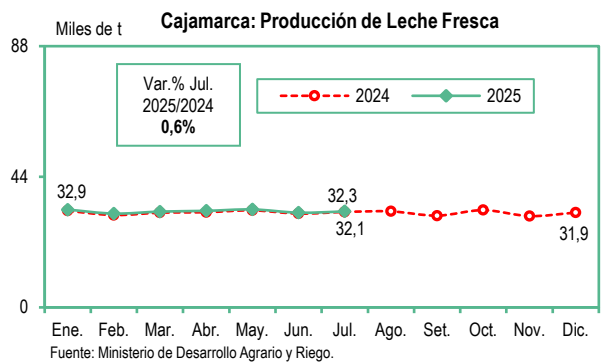
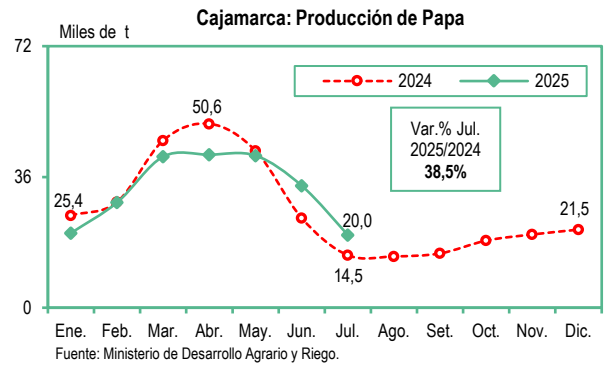
En el mes observado, la extracción de oro registró 2 mil 378 kilogramos de contenido fino y se expandió en 61,1%, con relación a similar mes de 2024 sustentado en la superior extracción de las compañías Minera Yanacocha, Gold Fields La Cima, Coimolache, Shahuindo y La Zanja. Además, se elevó la plata (62,4%) y cobre (43,1%).

Subsector Electricidad

La producción de energía eléctrica, durante el mes de análisis aumentó en 18,1%, según lo reportado en el séptimo mes del año precedente, explicado por la mayor generación de energía de origen hidráulica (centrales Carhuaquero, Potrero, Gallito Ciego y Caña Brava, principalmente).

Recaudación Tributos Internos

En el mes de estudio, los ingresos recaudados por tributos internos contabilizaron 50 millones 378 mil soles y se incrementaron en 37,2%, comparado con igual mes del año pasado que captaron 36 millones 729 mil soles. Del mismo modo, el número de contribuyentes activos tuvo un desempeño positivo de 3,6%.



Cusco, Julio 2025

Producción de Papa (Variación porcentual)		Producción de Leche Fresca (Variación porcentual)		Producción Fiscalizada de Gas Natural (Variación porcentual)		Producción Fiscalizada de Líquidos de Gas Natural (Variación porcentual)		Producción de Energía Eléctrica (Variación porcentual)		Ingresos Recaudados por la SUNAT - Tributos Internos (Variación porcentual)	
Julio 2025/2024	Ene.-Jul. 2025/2024	Julio 2025/2024	Ene.-Jul. 2025/2024	Julio 2025/2024	Ene.-Jul. 2025/2024	Julio 2025/2024	Ene.-Jul. 2025/2024	Julio 2025/2024	Ene.-Jul. 2025/2024	Julio 2025/2024	Ene.-Jul. 2025/2024
365,1	-10,0	0,9	0,7	-0,6	-5,6	-3,6	-10,4	14,3	7,0	19,7	54,7

Sector Agropecuario

Durante julio de 2025, la producción de papa totalizó 14 mil 882 toneladas y se expandió en 365,1%, comparado con el mismo mes del año anterior que obtuvo 3 mil 200 toneladas, ante las mayores superficies cosechadas.

También, aumentó el maíz amiláceo (407,9%), haba grano seco (265,9%), trigo (129,4%), avena grano (124,1%) y alfalfa (74,3%), entre los más importantes.

No obstante, se redujo la producción de naranja (-65,2%), palta (-59,4%), zanahoria (-53,8%), piña (-33,1%) y yuca (-6,2%).

En el subsector pecuario, la obtención de leche fresca registró 11 mil 742 toneladas y subió ligeramente en 0,9%; además, mostró una variación positiva la producción de vacuno (4,5%).

Sin embargo, se contrajo la alpaca (-2,8%), huevos (-2,7%), ave (-1,8%), llama (-1,5%), porcino (-1,3%), ovino (-1,1%) y caprino (-0,8%).

Sector Minería e Hidrocarburos

La extracción fiscalizada de gas natural, en el mes de estudio, reportó 41 mil 815 millones 584 mil pies cúbicos y bajó levemente en 0,6% en relación a similar mes de 2024, justificado por la menor explotación en la empresa Pluspetrol Perú (Lote 88).

A su vez, la explotación fiscalizada de líquidos de gas natural evidenció 2 millones 266 mil 12 barriles y descendió en 3,6%, debido a la inferior actividad en el Lote 88 de Pluspetrol.

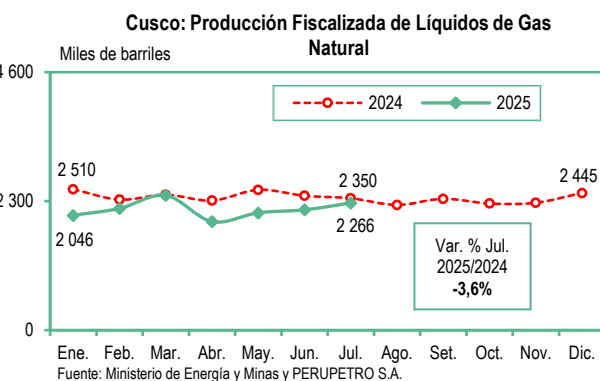
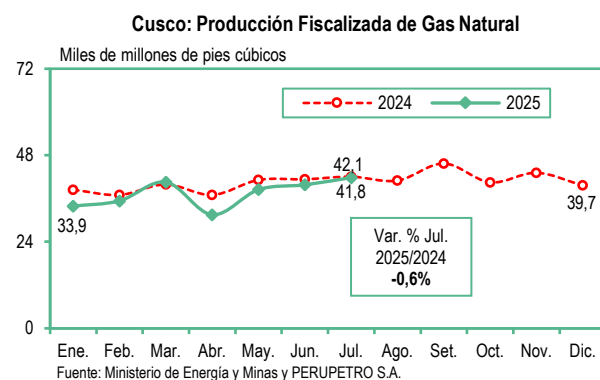
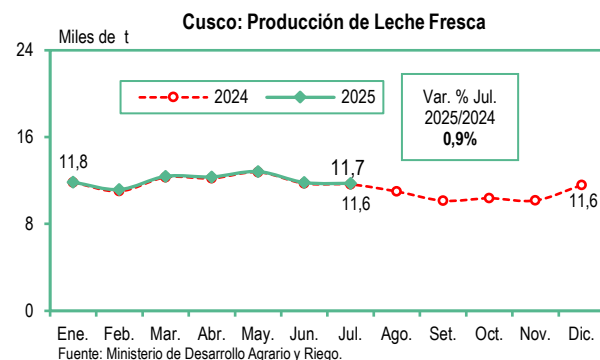
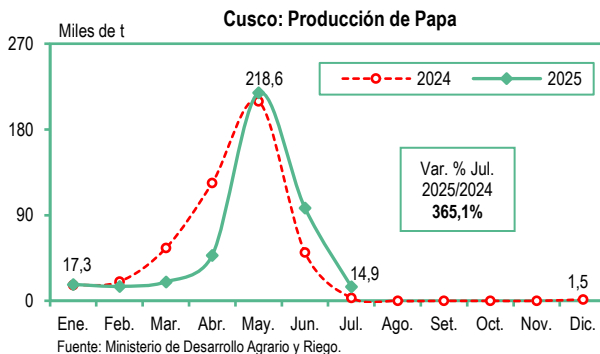
En el subsector minero se elevó la obtención de zinc (191,9%), oro (108,7%) y cobre (8,3%). En tanto, disminuyó la extracción de molibdeno (-47,0%), plomo (-17,0%) y plata (-2,2%).

Subsector Electricidad

En el mes de análisis, la generación de energía eléctrica creció en 14,3%, asociado a la alta producción de energía de origen hidráulica.

Recaudación Tributos Internos

Los ingresos recaudados por tributos internos, en el séptimo mes de 2025, captaron 100 millones 419 mil soles y se incrementaron en 19,7%, contrastado con julio de 2024, que contabilizaron 83 millones 916 mil soles. Igualmente, el número de contribuyentes activos fue superior en 3,6%.



Huancavelica, Julio 2025

Producción de Papa (Variación porcentual)		Producción de Leche Fresca (Variación porcentual)		Producción de Plomo (Variación porcentual)		Producción de Plata (Variación porcentual)		Producción de Energía Eléctrica (Variación porcentual)		Ingresos Recaudados por la SUNAT - Tributos Internos (Variación porcentual)	
Julio 2025/2024	Ene.-Jul. 2025/2024	Julio 2025/2024	Ene.-Jul. 2025/2024	Julio 2025/2024	Ene.-Jul. 2025/2024	Julio 2025/2024	Ene.-Jul. 2025/2024	Julio 2025/2024	Ene.-Jul. 2025/2024	Julio 2025/2024	Ene.-Jul. 2025/2024
10,1	-4,2	0,6	0,4	-12,4	-3,1	-15,9	-6,1	8,5	4,2	24,0	23,8

Sector Agropecuario

Durante el mes de julio de 2025, la producción de papa presentó 12 mil 373 toneladas y subió en 10,1%, con respecto al mismo mes del año pasado, que obtuvo 11 mil 236 toneladas, sustentado por las mayores cosechas.

Igualmente, se elevó la palta (254,7%) influenciado por temperaturas adecuadas, olluco (188,7%), cebada grano (39,1%), trigo (31,2%) y maíz amiláceo (19,9%), entre los principales.

Sin embargo, se contrajo el cultivo de avena grano (-59,9%), maca (-53,2%), frijol grano seco (-39,8%), chocho o tarhui (-24,4%) y alfalfa (-6,9%).

En el subsector pecuario, la producción de leche fresca reportó 1 mil 711 toneladas y aumentó levemente en 0,6%, con relación a julio del año precedente que informó 1 mil 701 toneladas.

Además, se incrementó el porcino (1,5%), llama (0,7%) y alpaca (0,1%). En tanto, descendió la producción de huevos (-7,1%), vacuno (-4,2%), caprino (-2,7%), ave (-2,6%) y ovino (-1,9%).

Subsector Minería

La extracción de plomo, en el mes de análisis, registró 1 mil 914 toneladas métricas de contenido fino y bajó en 12,4%, explicado por el resultado negativo de la compañía minera Buenaventura.

También, el metal plata totalizó 9 mil 892 kilogramos de contenido fino y se redujo en 15,9%, determinado por el menor volumen obtenido de las empresas Buenaventura, Operadores Concentrados Peruanos, Sierra Antapite y Aurífera Sacramento.

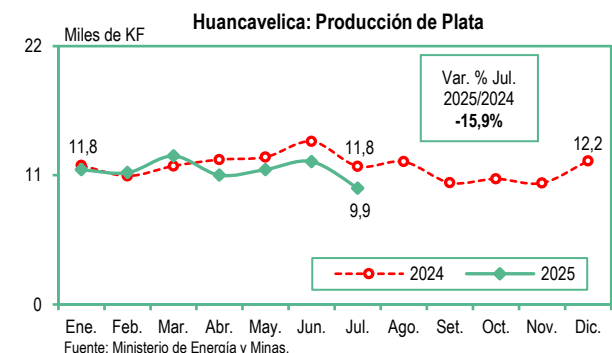
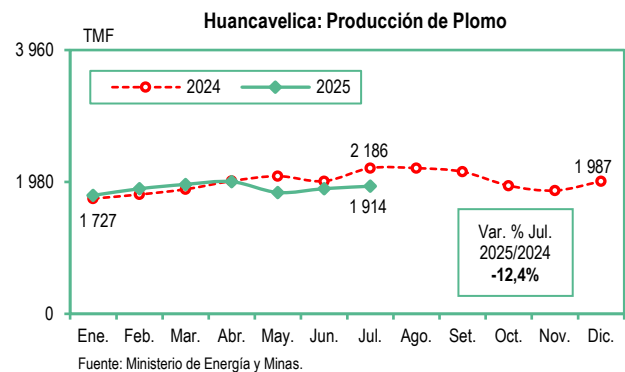
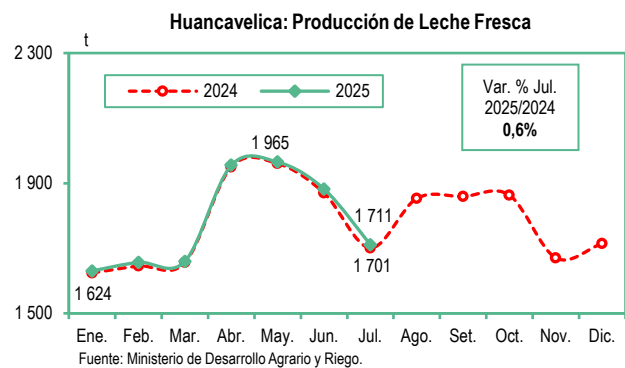
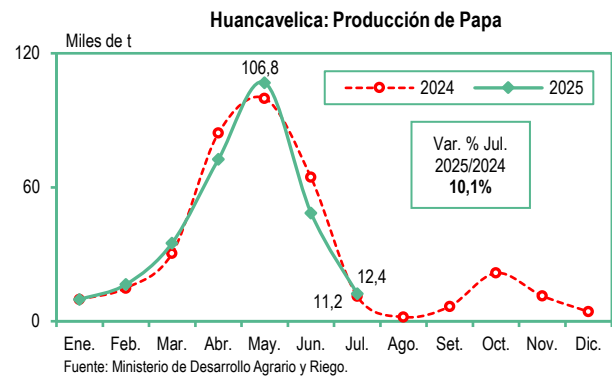
A su vez, disminuyó el zinc (-4,4%) y oro (-0,3%). En cambio, tuvo una variación positiva el cobre (11,7%).

Subsector Electricidad

La generación de energía eléctrica, en el mes de estudio, creció en 8,5%, con referencia a igual mes del año 2024, impulsado por la alta producción de energía de origen hidráulica (centrales Cerro del Águila, Mantaro y Restitución); así como la térmica.

Recaudación Tributos Internos

Los ingresos recaudados por tributos internos, en el mes observado, sumaron 6 millones 42 mil soles y se expandieron en 24,0%, contrastado con similar mes del año anterior, que contabilizaron 4 millones 874 mil soles. Del mismo modo, el número de contribuyentes activos fue superior en 4,1%.



Huánuco, Julio 2025

Producción de Papa (Variación porcentual)		Producción de Plátano (Variación porcentual)		Producción de Cacao (Variación porcentual)		Producción de Zinc (Variación porcentual)		Producción de Energía Eléctrica (Variación porcentual)		Ingresos Recaudados por la SUNAT - Tributos Internos (Variación porcentual)	
Julio 2025/2024	Ene.-Jul. 2025/2024	Julio 2025/2024	Ene.-Jul. 2025/2024	Julio 2025/2024	Ene.-Jul. 2025/2024	Julio 2025/2024	Ene.-Jul. 2025/2024	Julio 2025/2024	Ene.-Jul. 2025/2024	Julio 2025/2024	Ene.-Jul. 2025/2024
15,4	28,5	1,8	2,2	-1,0	2,9	-6,7	-7,7	51,4	19,2	40,5	23,5

Sector Agropecuario

La producción de papa, durante julio de 2025, presentó 20 mil 805 toneladas y se incrementó en 15,4%, con relación a similar mes del año precedente, ante las superiores áreas cosechadas.

También, el cultivo de plátano totalizó 19 mil 761 toneladas y aumentó en 1,8%, comparado con el séptimo mes de 2024 que fue 19 mil 407 toneladas.

Igual comportamiento evidenció el cultivo de haba grano verde (1 453,0%), maíz amarillo duro (90,1%), arroz cáscara (18,4%), palma aceitera (12,6%) y maíz amiláceo (9,0%), entre los más destacados.

Mientras que, la producción de cacao reportó 1 mil 650 toneladas y se redujo en 1,0%, con respecto a julio del año anterior que obtuvo 1 mil 667 toneladas.

Además, disminuyó el olluco (-43,0%), camote (-31,9%), maíz choclo (-25,3%), trigo (-11,1%) y yuca (-5,6%).

En el subsector pecuario, presentó una variación positiva el ovino (10,6%), porcino (7,9%), alpaca (4,9%), lana (3,2%), huevos (2,3%), vacuno (1,5%) y caprino (0,3%). Sin embargo, bajó la fibra de alpaca (-47,8%), leche fresca (-17,4%) y ave (-2,0%).

Subsector Minería

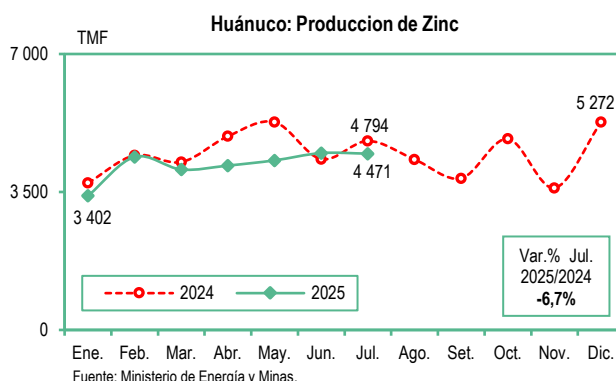
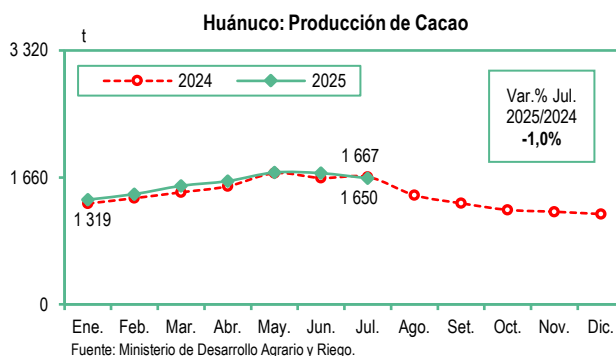
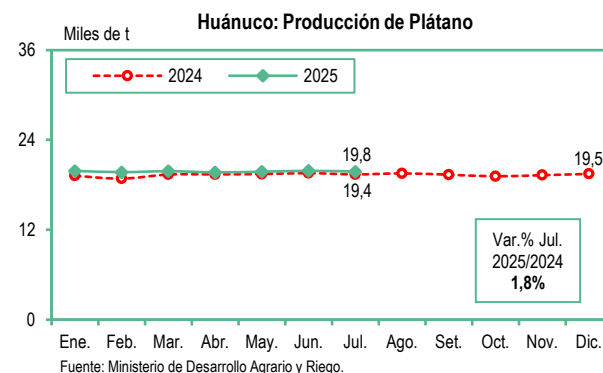
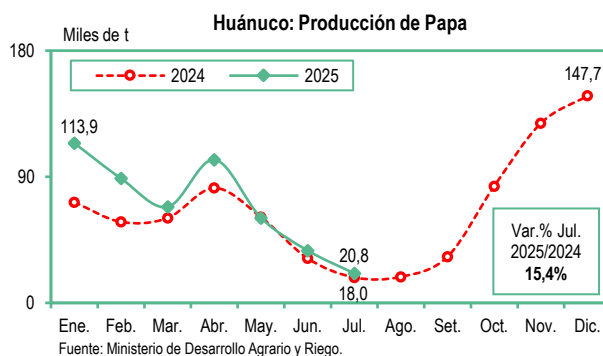
La producción de zinc, durante el mes de análisis, registró 4 mil 471 toneladas métricas de contenido fino y se contrajo en 6,7%, debido a la inferior extracción informada por la Compañía Minera Raura; asimismo, decreció el plomo (-29,8%), plata (-21,1%) y cobre (-20,4%).

Subsector Electricidad

La generación de energía eléctrica, en el mes de estudio, se expandió en 51,4%, explicado por la mayor energía de origen hidráulica en la central Chaglla; y térmica.

Recaudación Tributos Internos

En julio de 2025, los ingresos recaudados por tributos internos contabilizaron 22 millones 670 mil soles y se elevaron en 40,5%, cotejado con el séptimo mes del año pasado, que sumaron 16 millones 135 mil soles. A su vez, el número de contribuyentes activos subió en 4,0%.



Ica, Julio 2025

Producción de Espárrago (Variación porcentual)		Producción de Maíz Amarillo Duro (Variación porcentual)		Producción de Ave (Variación porcentual)		Producción de Hierro (Variación porcentual)		Producción de Energía Eléctrica (Variación porcentual)		Ingresos Recaudados por la SUNAT - Tributos Internos (Variación Porcentual)	
Julio 2025/2024	Ene.-Jul. 2025/2024	Julio 2025/2024	Ene.-Jul. 2025/2024	Julio 2025/2024	Ene.-Jul. 2025/2024	Julio 2025/2024	Ene.-Jul. 2025/2024	Julio 2025/2024	Ene.-Jul. 2025/2024	Julio 2025/2024	Ene.-Jul. 2025/2024
-13,7	-11,0	24,6	18,5	1,8	0,2	-0,1	-22,5	-22,4	7,6	14,7	16,6

Sector Agropecuario

En julio de 2025, la producción de espárrago totalizó 7 mil 422 toneladas y se contrajo en 13,7%, con referencia al similar mes del año precedente que reportó 8 mil 605 toneladas, sustentado por las desfavorables condiciones climáticas.

Del mismo modo, disminuyó el limón (-91,8%), melón (-76,8%), tomate (-39,5%), palta (-23,0%) y tangelo (-11,7%), entre otros cultivos.

En contraste, el maíz amarillo duro obtuvo 21 mil 708 toneladas y se elevó en 24,6%, con respecto a julio de 2024, que evidenció 17 mil 419 toneladas.

Similar desempeño, presentó el cultivo de arándano (76,7%), papa (46,7%), camote (26,8%), naranja (10,5%) y mandarina (4,6%), entre los más importantes.

En el subsector pecuario, la producción de ave sumó 10 mil 536 toneladas de peso vivo y se incrementó en 1,8%, con relación al mismo mes del año anterior, que alcanzó 10 mil 346 toneladas de peso vivo.

A su vez, creció el ganado porcino (9,0%), leche fresca (2,1%) y vacuno (2,0%). Sin embargo, descendió el ovino (-2,6%) y huevos (-2,3%).

Subsector Minería

En el séptimo mes de 2025, la producción de hierro registró 1 millón 40 mil 962 toneladas métricas de contenido fino y bajó ligeramente en 0,1%, justificado por la menor obtención del mineral en la minera Shougang Hierro Perú. También, se redujo la extracción de plomo (-30,8%) y zinc (-15,3%).

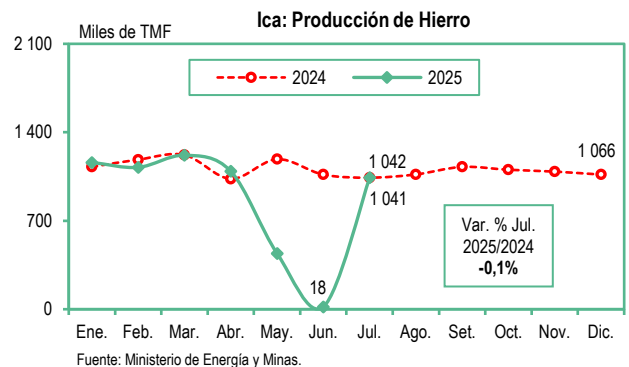
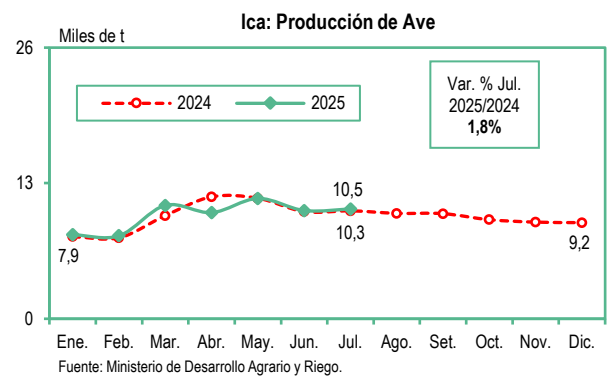
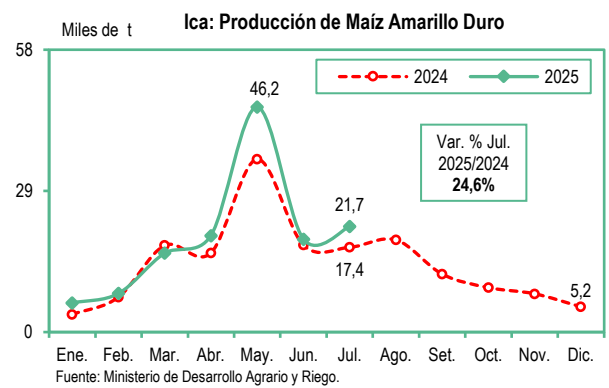
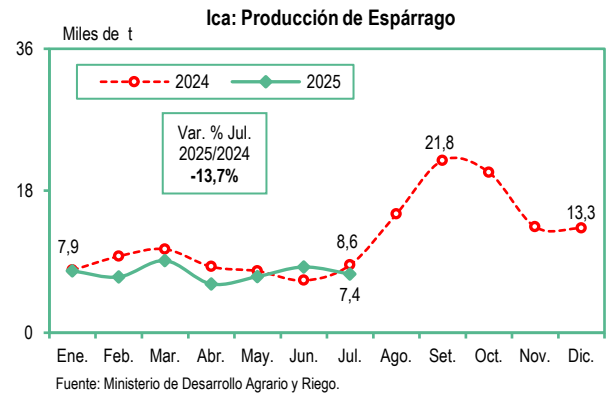
Al contrario, subió la extracción de oro (45,7%), plata (24,0%) y cobre (21,2%).

Subsector Electricidad

En el mes observado, la producción de energía eléctrica mostró una variación negativa de 22,4%, influenciado por la inferior generación de energía de origen eólica en las centrales Wayra I, Wayra Extensión y Punta Lomitas.

Recaudación Tributos Internos

Durante el mes de julio de 2025, los ingresos recaudados por tributos internos contabilizaron 102 millones 719 mil soles y aumentaron en 14,7%, cotejado con igual mes del año pasado que captaron 89 millones 530 mil soles. Además, el número de contribuyentes activos fue superior en 3,7%.



Junín, Julio 2025

Producción de Papa (Variación porcentual)		Producción de Naranja (Variación porcentual)		Producción de Piña (Variación porcentual)		Producción de Plata (Variación porcentual)		Producción de Energía Eléctrica (Variación porcentual)		Ingresos Recaudados por la SUNAT-Tributos Internos (Variación porcentual)	
Julio 2025/2024	Ene.-Jul. 2025/2024	Julio 2025/2024	Ene.-Jul. 2025/2024	Julio 2025/2024	Ene.-Jul. 2025/2024	Julio 2025/2024	Ene.-Jul. 2025/2024	Julio 2025/2024	Ene.-Jul. 2025/2024	Julio 2025/2024	Ene.-Jul. 2025/2024
6,4	7,4	0,6	1,9	1,6	1,2	-7,8	6,3	29,2	12,4	4,0	8,2

Sector Agropecuario

La producción de papa, en julio de 2025, reportó 44 mil 157 toneladas y aumentó en 6,4%, comparado con similar mes del año pasado, que informó 41 mil 483 toneladas, explicado por las mayores superficies cosechadas y mejores rendimientos obtenidos.

Además, la naranja presentó 34 mil 884 toneladas y creció levemente en 0,6%, en relación al séptimo mes de 2024 que logró 34 mil 673 toneladas.

Igualmente, el cultivo de piña registró 34 mil 711 toneladas y subió en 1,6%, con referencia a julio de 2024 que alcanzó 34 mil 152 toneladas.

A su vez, ascendió el frijol grano seco (40,3%), alfalfa (40,0%), maíz amiláceo (28,6%), zanahoria (17,2%) y ajo (16,2%), entre los más destacados.

Sin embargo, descendió la yuca (-17,3%), olluco (-7,6%), trigo (-4,2%), maca (-3,2%) y cebada grano (-0,8%), entre otros.

En el subsector pecuario, se incrementó la producción de alpaca (6,8%), llama (4,6%), ovino (2,8%) y leche fresca (2,5%). No obstante, se contrajo el ganado caprino (-7,6%), ave (-3,5%), porcino (-2,2%), huevos (-1,9%) y vacuno (-1,3%).

Subsector Minería

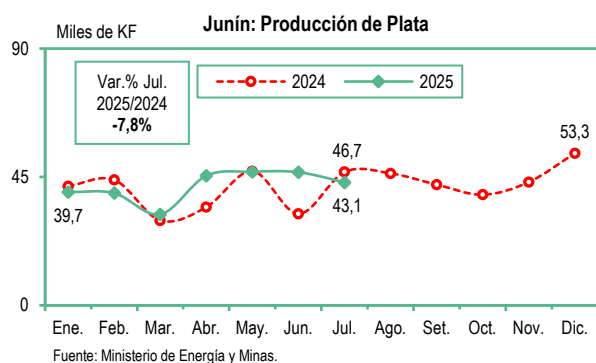
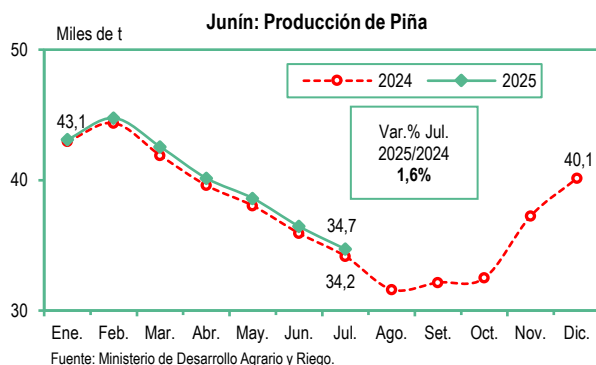
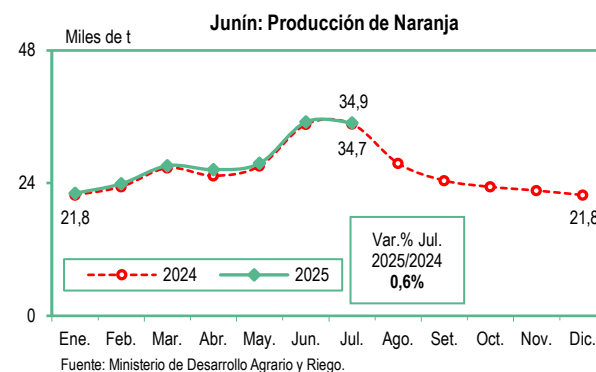
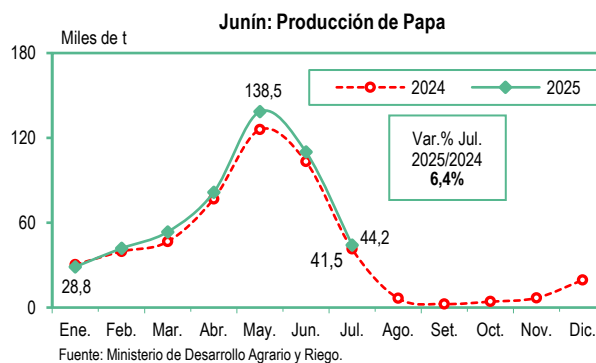
En el mes de análisis, la extracción de plata obtuvo 43 mil 88 kilogramos de contenido fino y disminuyó en 7,8%, afectado por la inferior obtención en las Minas Volcán, Chinalco y Chungar. En cambio, se elevó el molibdeno (41,1%), cobre (17,4%), zinc (5,1%) y plomo (0,7%).

Subsector Electricidad

La producción de energía eléctrica, en el mes observado, mostró un resultado favorable de 29,2%, impulsada por la alta generación de energía de origen hidráulica en las centrales Chimay, La Virgen y Yanango, entre las principales.

Recaudación Tributos Internos

En el mes de estudio, los ingresos recaudados por tributos internos sumaron 63 millones 322 mil soles y se expandieron en 4,0%, con respecto a julio de 2024 que recabaron 60 millones 891 mil soles. También, el número de contribuyentes activos fue superior en 3,2%.



La Libertad, Julio 2025

Producción de Caña de Azúcar (Variación porcentual)		Producción de Espárrago (Variación porcentual)		Producción de Ave (Variación porcentual)		Producción de Oro (Variación porcentual)		Producción de Energía Eléctrica (Variación porcentual)		Ingresos Recaudados por la SUNAT - Tributos Internos (Variación porcentual)	
Julio 2025/2024	Ene.-Jul. 2025/2024	Julio 2025/2024	Ene.-Jul. 2025/2024	Julio 2025/2024	Ene.-Jul. 2025/2024	Julio 2025/2024	Ene.-Jul. 2025/2024	Julio 2025/2024	Ene.-Jul. 2025/2024	Julio 2025/2024	Ene.-Jul. 2025/2024
22,8	3,4	-0,2	-1,7	3,6	4,1	-12,6	-20,2	17,0	-7,2	4,2	12,9

Sector Agropecuario

La producción de caña de azúcar, en julio de 2025, logró 462 mil 90 toneladas y creció en 22,8%, contrastado con igual mes del año anterior, que totalizó 376 mil 407 toneladas sustentado en las superiores cosechas.

También, se expandió el cultivo de arándano (260,5%); papa (57,2%), maíz amarillo duro (44,6%) y cebolla (35,8%) debido al incremento de las áreas cosechadas; y palta (13,6%) explicado por las temperaturas favorables, entre los principales.

En tanto, la producción de espárrago reportó 11 mil 579 toneladas y se redujo ligeramente en 0,2%, comparado con el mismo mes del año precedente, que presentó 11 mil 599 toneladas afectado por el inferior nivel de precipitaciones.

Similar tendencia, mostró la yuca (-38,9%), maíz choclo (-32,0%), cebada grano (-26,8%), trigo (-18,8%) y maíz amiláceo (-16,7%), entre otros.

En el subsector pecuario, la producción de ave obtuvo 33 mil 750 toneladas de peso vivo y subió en 3,6%, con referencia al séptimo mes del año pasado, que evidenció 32 mil 593 toneladas de peso vivo, debido a las mayores colocaciones de pollos BB.

Además, aumentó la leche fresca (7,4%); porcino (4,9%) ante la superior saca, ovino (4,6%), vacuno (4,5%) y huevos (2,7%), entre los más destacados. Por otro lado, bajó el caprino (-1,3%).

Subsector Minería

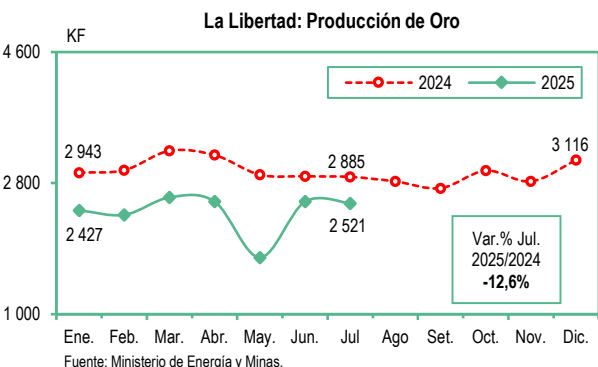
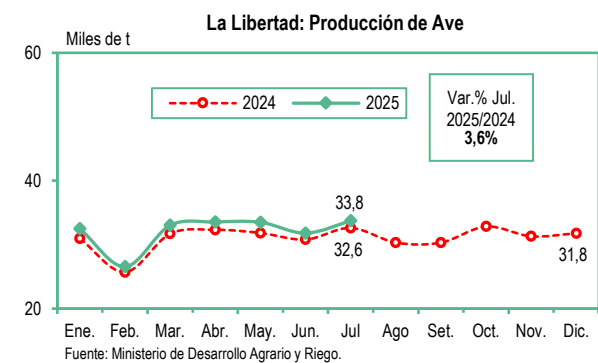
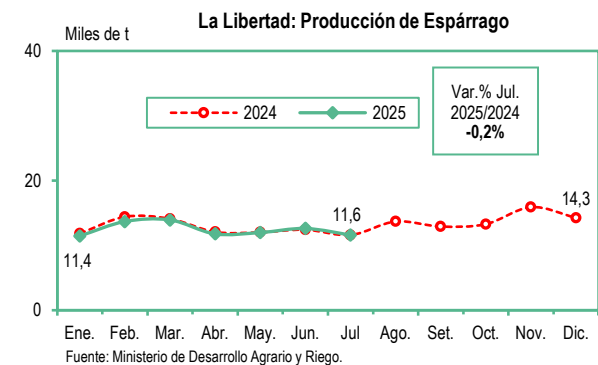
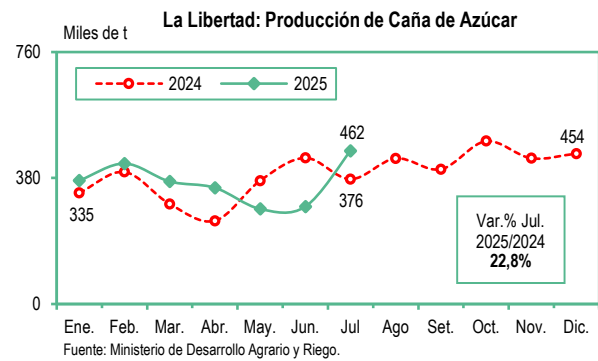
En el mes de estudio, la extracción de oro registró 2 mil 521 kilogramos de contenido fino y tuvo un desempeño negativo de 12,6%, en relación a julio de 2024 que fue 2 mil 885 kilogramos de contenido fino, determinado por la menor obtención del mineral en las empresas Consorcio Minero Horizonte, La Arena, Santa Barbara de Trujillo, Minera Aurífera Retamas y Summa Gold Corporation; asimismo, decreció levemente la producción de plata (-0,1%).

Subsector Electricidad

La generación de energía eléctrica, en el mes observado, se elevó en 17,0% influenciado por la alta producción de energía de origen térmica e hidráulica.

Recaudación Tributos Internos

Los ingresos recaudados por tributos internos, en el mes de análisis, recabaron 258 millones 69 mil soles y se incrementaron en 4,2%, respecto al séptimo mes de 2024 que percibieron 247 millones 666 mil soles. Igualmente, el número de contribuyentes activos reportó una variación positiva de 2,9%.



Lambayeque, Julio 2025

Producción de Caña de Azúcar (Variación porcentual)		Producción de Plátano (Variación porcentual)		Producción de Maíz Amarillo Duro (Variación porcentual)		Producción de Huevos (Variación porcentual)		Producción de Energía Eléctrica (Variación porcentual)		Ingresos Recaudados por la SUNAT - Tributos Internos (Variación porcentual)	
Julio 2025/2024	Ene.-Jul. 2025/2024	Julio 2025/2024	Ene.-Jul. 2025/2024	Julio 2025/2024	Ene.-Jul. 2025/2024	Julio 2025/2024	Ene.-Jul. 2025/2024	Julio 2025/2024	Ene.-Jul. 2025/2024	Julio 2025/2024	Ene.-Jul. 2025/2024
33,9	-13,1	22,0	24,9	-24,3	-2,9	-1,9	-2,4	188,0	74,0	3,7	14,0

Sector Agropecuario

En julio de 2025, la producción de caña de azúcar reportó 201 mil 872 toneladas y se elevó en 33,9%, con respecto al séptimo mes del año pasado que mostró 150 mil 784 toneladas, como consecuencia del incremento de las áreas cosechadas.

La producción de plátano evidenció 1 mil 820 toneladas y aumentó en 22,0%, en referencia a similar mes de 2024 que fue 1 mil 492 toneladas.

Además, creció el zapallo (202,0%), arándano (175,8%), naranja (149,3%), palta (89,8%), yuca (74,2%) y maracuyá (55,9%), entre los principales.

No obstante, el cultivo de maíz amarillo duro presentó 8 mil 598 toneladas y disminuyó en 24,3%, comparado con lo señalado en igual mes del año anterior, que informó 11 mil 353 toneladas, explicado por las menores áreas cosechadas.

Asimismo, se redujo el espárrago (-83,3%), alfalfa (-69,1%); maíz choclo (-42,2%) por los inferiores rendimientos obtenidos, café (-42,0%), camote (-34,7%) y arroz cáscara (-23,8%), entre otros.

En el subsector pecuario, la producción de huevos totalizó 553 toneladas y bajó en 1,9%, con relación a julio de 2024 que logró 564 toneladas. También, descendió el ovino (-3,8%) y caprino (-1,3).

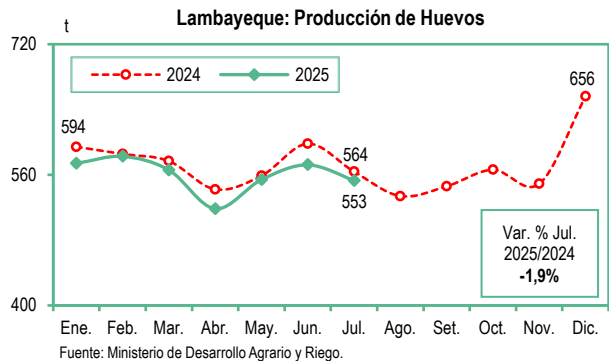
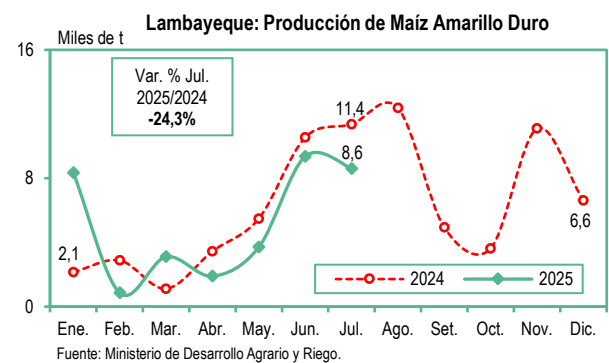
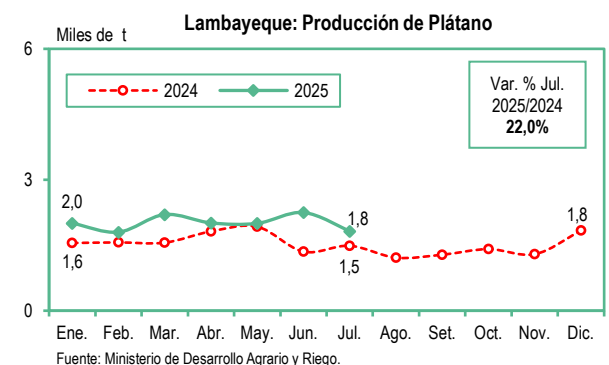
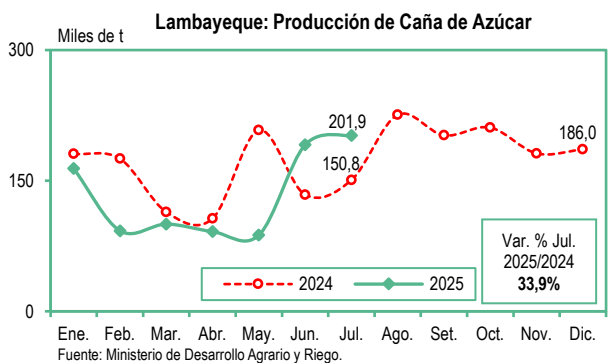
Mientras que, subió el porcino (5,2%), vacuno (2,0%), ave (1,9%) y leche fresca (1,0%).

Subsector Electricidad

La producción de energía eléctrica, en el mes de análisis, se expandió en 188,0% sustentado en la alta generación de energía de origen térmica.

Recaudación Tributos Internos

En el séptimo mes de 2025, los ingresos recaudados por tributos internos obtuvieron 60 millones 698 mil soles, monto superior en 3,7% contrastado con el mismo mes del año precedente, que registraron 58 millones 556 mil soles. A su vez, el número de contribuyentes activos se incrementó en 3,9%.



Lima y Callao, Julio 2025

Producción de Maíz Amarillo Duro (Variación porcentual)		Producción de Ave (Variación porcentual)		Producción de Plata (Variación porcentual)		Producción de Zinc (Variación porcentual)		Producción de Energía Eléctrica (Variación porcentual)		Ingresos Recaudados por la SUNAT - Tributos Internos (Variación porcentual)	
Julio 2025/2024	Ene.-Jul. 2025/2024	Julio 2025/2024	Ene.-Jul. 2025/2024	Julio 2025/2024	Ene.-Jul. 2025/2024	Julio 2025/2024	Ene.-Jul. 2025/2024	Julio 2025/2024	Ene.-Jul. 2025/2024	Julio 2025/2024	Ene.-Jul. 2025/2024
-73,9	-50,6	3,7	3,8	-6,8	15,6	-22,7	10,9	-1,9	-3,2	8,2	15,8

Sector Agropecuario

La producción de maíz amarillo duro, durante julio de 2025, totalizó 10 mil 478 toneladas y se redujo en 73,9%, según lo señalado el mismo mes del año anterior que obtuvo 40 mil 168 toneladas, influenciado por las bajas cosechas.

Igualmente, decreció la alfalfa (-55,0%), naranja (-49,6%), melocotón (-47,7%) y palta (-18,5%), entre otros. Sin embargo, se expandió el cultivo de papa (596,6%), zanahoria (127,7%), yuca (123,8%), maracuyá (24,7%) y camote (7,8%), entre los principales.

En el subsector pecuario, la producción de ave logró 115 mil 313 toneladas de peso vivo y creció en 3,7%, impulsado por las superiores colocaciones de pollos BB.

Además, se elevó el porcino (4,6%), huevos (3,7%), caprino (0,9%), vacuno (0,7%) y leche fresca (0,2%). No obstante, bajó la lana (-8,7%), llama (-8,6%) y ovino (-8,6%), entre otros.

Subsector Minería

La producción de plata, en el séptimo mes de 2025, reportó 54 mil 508 kilogramos de contenido fino y se contrajo en 6,8%, debido a la menor actividad en las empresas mineras Los Quenuales, Nexa Resources Cajamarquilla, Sobreandes y Colquisiri, entre otras.

También, el zinc registró 10 mil 476 toneladas métricas de contenido fino y descendió en 22,7%, justificado por los escasos volúmenes obtenidos en la Minera Colquisiri, Sobreandes, Los Quenuales y Buenaventura.

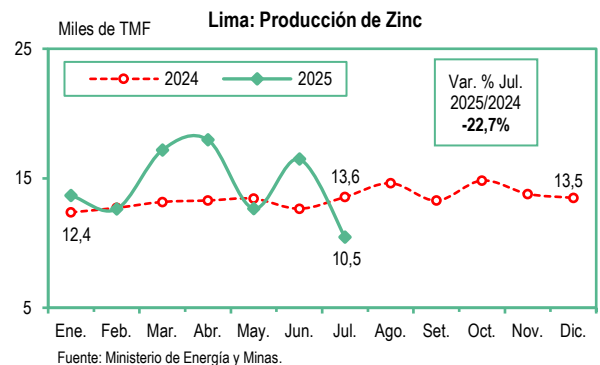
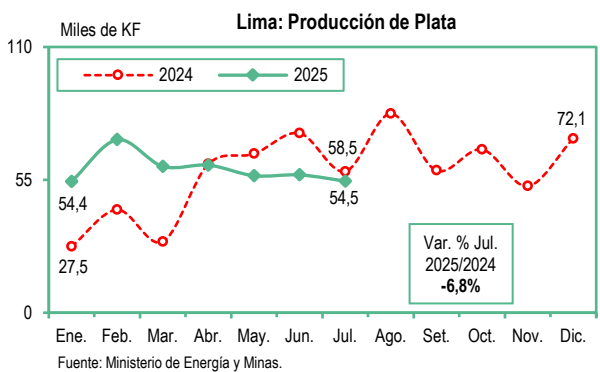
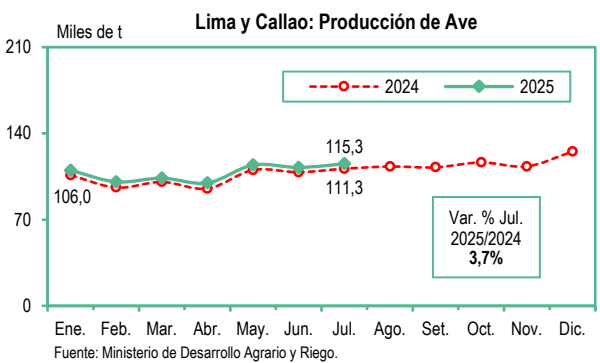
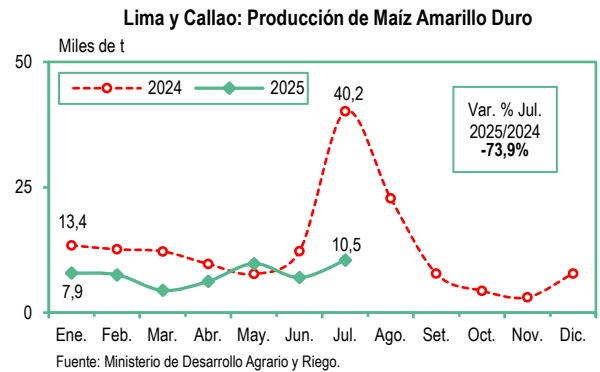
Misma tendencia mostró la extracción de los metales oro (-16,5%) y cobre (-14,9%); mientras que, aumentó el plomo (7,7%).

Subsector Electricidad

La producción de energía eléctrica, en el mes de análisis, disminuyó en 1,9%, determinado por la inferior generación de energía de origen térmica (centrales Santa Rosa, Kallpa y Chilca 2, entre otras).

Recaudación Tributos Internos

En julio del año en curso, los ingresos recaudados por tributos internos contabilizaron 9 mil 993 millones 849 mil soles y se incrementaron en 8,2%, con referencia a igual mes del año pasado que sumaron 9 mil 239 millones 234 mil soles. A su vez, el número de contribuyentes activos fue mayor en 2,1%.



Loreto, Julio 2025

Producción de Yuca (Variación porcentual)		Producción de Palma Aceitera (Variación porcentual)		Producción de Plátano (Variación porcentual)		Producción Fiscalizada de Petróleo Crudo (Variación porcentual)		Producción de Energía Eléctrica (Variación porcentual)		Ingresos Recaudados por la SUNAT-Tributos Internos (Variación porcentual)	
Julio 2025/2024	Ene.-Jul. 2025/2024	Julio 2025/2024	Ene.-Jul. 2025/2024	Julio 2025/2024	Ene.-Jul. 2025/2024	Julio 2025/2024	Ene.-Jul. 2025/2024	Julio 2025/2024	Ene.-Jul. 2025/2024	Julio 2025/2024	Ene.-Jul. 2025/2024
-50,1	-18,7	-0,03	-2,0	0,6	1,0	20,0	29,8	-0,4	2,3	4,4	12,6

Sector Agropecuario

La producción de yuca, durante julio de 2025, totalizó 20 mil 960 toneladas y descendió en 50,1%, con referencia al séptimo mes del año precedente que fue 41 mil 962 toneladas, determinado por las menores áreas sembradas y desfavorables factores climatológicos.

Además, la palma aceitera registró 15 mil 191 toneladas y bajó ligeramente en 0,03%, según lo señalado en el mismo mes del año 2024 que mostró 15 mil 196 toneladas.

De manera similar, decreció el maíz choclo (-92,3%), maíz amarillo duro (-91,0%), arroz cáscara (-50,7%) y piña (-4,6%), entre otros.

No obstante, la plantación de plátano logró 22 mil 593 toneladas y subió levemente en 0,6%, contrastado con lo informado en julio de 2024 que alcanzó 22 mil 467 toneladas.

También, aumentó el zapallo (14,0%), palta (3,4%), papaya (1,7%) y limón (0,7%), entre los principales productos agrícolas.

Asimismo, en el subsector pecuario se elevó la producción de ave (4,2%), leche fresca (3,3%) y huevos (0,2%); en tanto, se redujo el porcino (-12,9%), caprino (-7,9%) y vacuno (-6,1%).

Subsector Hidrocarburos

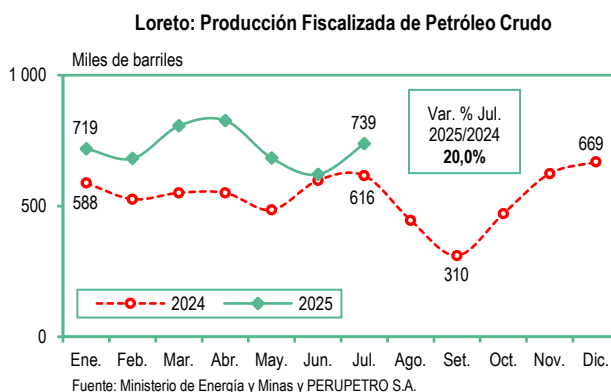
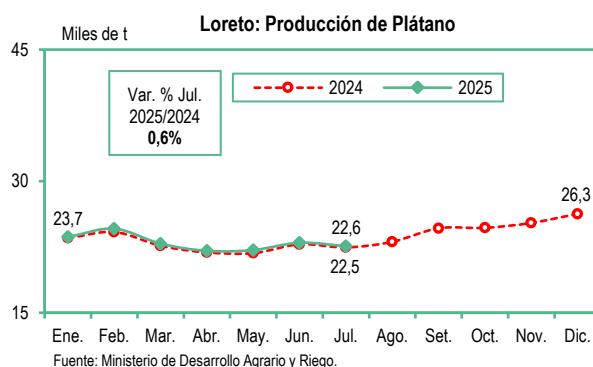
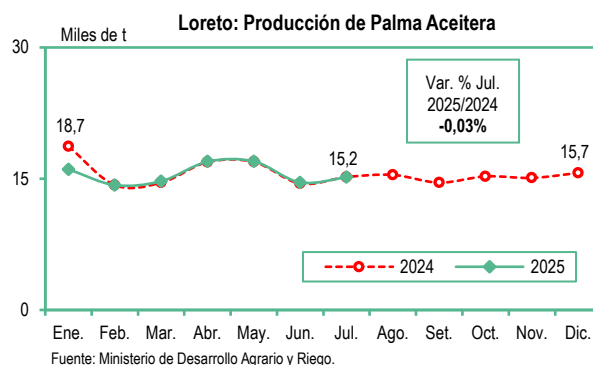
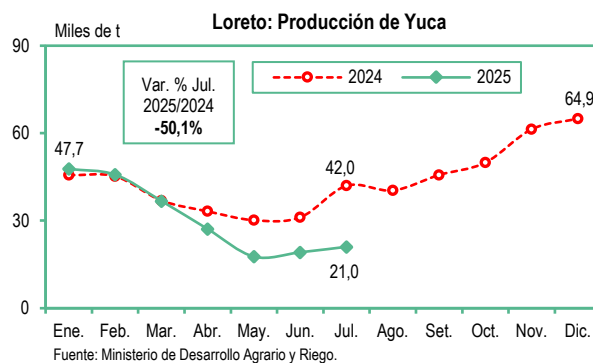
En el séptimo mes de 2025, la explotación fiscalizada de petróleo crudo evidenció 739 mil 68 barriles y se incrementó en 20,0%, con respecto al mismo mes del año anterior, que reportó 616 mil 132 barriles, explicado por la contribución de la empresa Upland Oil & Gas (Lote 8); resultado atenuado por la inferior explotación del crudo en la compañía PetroTal (Lote 95).

Subsector Electricidad

En el mes de estudio, la generación de energía eléctrica presentó una ligera variación negativa de 0,4% influenciado por la menor energía de origen térmica.

Recaudación Tributos Internos

Los ingresos recaudados por tributos internos, en julio de 2025, percibieron 33 millones 104 mil soles y crecieron en 4,4%, comparado con igual mes del año pasado, que obtuvieron 31 millones 715 mil soles. Además, el número de contribuyentes activos fue superior en 5,0%.



Madre de Dios, Julio 2025

Producción de Yuca (Variación porcentual)		Producción de Plátano (Variación porcentual)		Producción de Papaya (Variación porcentual)		Producción de Oro (Variación porcentual)		Producción de Energía Eléctrica (Variación porcentual)		Ingresos Recaudados por la SUNAT-Tributos Internos (Variación porcentual)	
Julio 2025/2024	Ene.-Jul. 2025/2024	Julio 2025/2024	Ene.-Jul. 2025/2024	Julio 2025/2024	Ene.-Jul. 2025/2024	Julio 2025/2024	Ene.-Jul. 2025/2024	Julio 2025/2024	Ene.-Jul. 2025/2024	Julio 2025/2024	Ene.-Jul. 2025/2024
9,5	1,0	-10,2	-12,1	-2,5	17,3	-1,9	1,7	-46,9	5,5	23,7	9,1

Sector Agropecuario

En julio de 2025, la producción de yuca totalizó 2 mil 505 toneladas y se elevó en 9,5%, comparado con el séptimo mes del año pasado que alcanzó 2 mil 287 toneladas, explicado por las mayores cosechas.

También, subió la producción de camote (467,0%) favorecido por el incremento de las superficies cosechadas; sandía (74,6%); frijol grano seco (58,5%) por los mejores rendimientos obtenidos, limón (19,1%), arroz cáscara (11,9%) y piña (9,7%), entre los destacados.

Sin embargo, el cultivo de plátano obtuvo 2 mil 726 toneladas y se contrajo en 10,2% con relación al mismo mes de 2024.

Igualmente, el cultivo de papaya reportó 1 mil 258 toneladas y bajó en 2,5%, en contraste con julio del año anterior que fue 1 mil 290 toneladas.

Similar comportamiento presentó el achiote (-55,6%), maíz amarillo duro (-53,1%), mandarina (-32,5%) y naranja (-31,9%).

En el subsector pecuario, aumentó la producción de vacuno (2,6%), leche fresca (0,6%) y ave (0,5%). En tanto, disminuyó el porcino (-1,7%) y huevos (-0,6%).

Subsector Minería

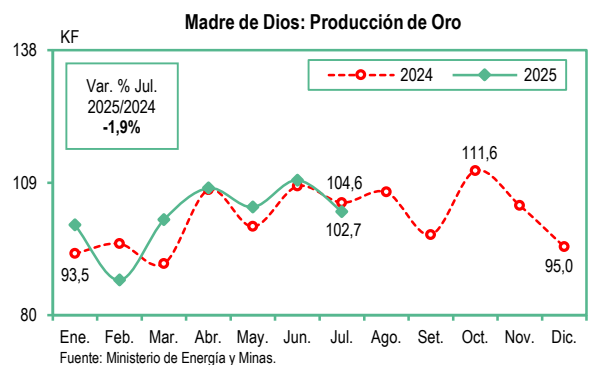
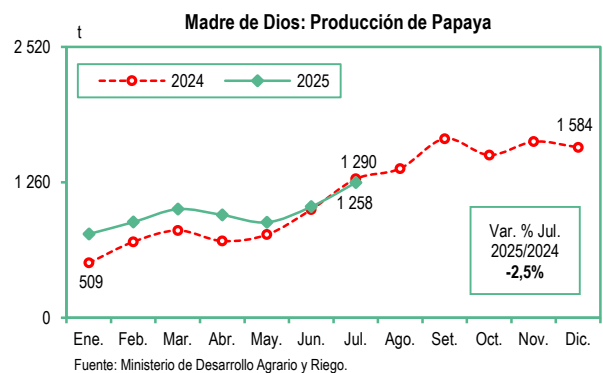
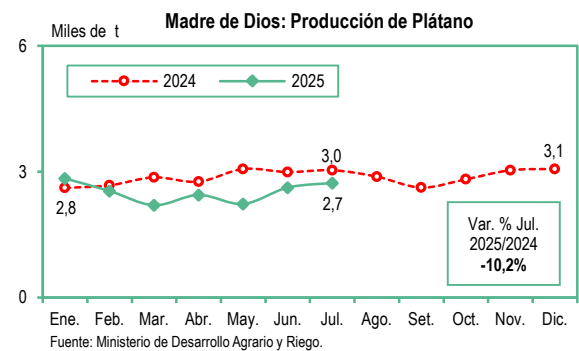
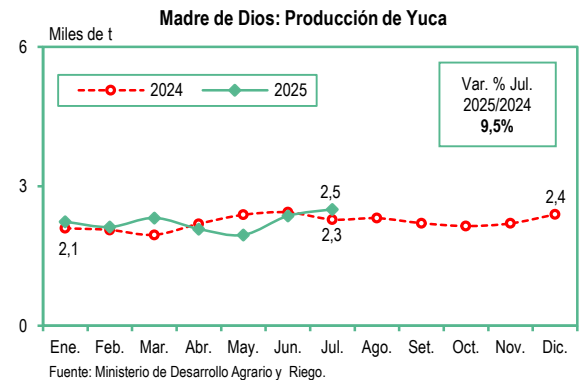
En el mes de análisis, la extracción de oro se redujo en 1,9% con referencia a igual mes de 2024, afectado por el menor volumen producido por parte de Niconsta Compañía Minera, Empresa Aurífera Brillante de las Malvinas, Vera Huayna Celia Anacleto, Minera José Manuel Inversiones y Emicons Williams, entre otras empresas.

Subsector Electricidad

En el séptimo mes de 2025, la producción de energía eléctrica, descendió en 46,9% según lo reportado en el mismo mes del año previo, determinado en la inferior generación de energía de origen térmica en la central de Puerto Maldonado-Reserva Fría.

Recaudación Tributos Internos

Durante el mes de estudio, los ingresos recaudados por tributos internos sumaron 15 millones 161 mil soles y se expandieron en 23,7%, respecto a similar mes de 2024 que contabilizaron 12 millones 257 mil soles. Asimismo, el número de contribuyentes activos creció en 5,1%.



Moquegua, Julio 2025

Producción de Leche Fresca (Variación porcentual)		Producción de Vacuno (Variación porcentual)		Producción de Cobre (Variación porcentual)		Producción de Molibdeno (Variación porcentual)		Producción de Energía Eléctrica (Variación porcentual)		Ingresos Recaudados por la SUNAT - Tributos Internos (Variación porcentual)	
Julio 2025/2024	Ene.-Jul. 2025/2024	Julio 2025/2024	Ene.-Jul. 2025/2024	Julio 2025/2024	Ene.-Jul. 2025/2024	Julio 2025/2024	Ene.-Jul. 2025/2024	Junio 2025/2024	Ene.-Jul. 2025/2024	Julio 2025/2024	Ene.-Jul. 2025/2024
-2,0	-2,1	7,6	9,3	14,5	4,9	13,9	-11,2	-4,1	-2,8	30,9	18,1

Sector Agropecuario

En julio de 2025, la producción de leche fresca totalizó 1 mil 470 toneladas y bajó en 2,0%, respecto al mismo mes del año anterior, explicado por los menores rendimientos obtenidos por vaca en ordeño; además, descendió el ave (-4,5%) y huevos (-3,0%).

Por otro lado, la producción de vacuno alcanzó 124 toneladas de peso vivo y fue superior en 7,6%, comparado con julio de 2024 que registró 115 toneladas de peso vivo. A su vez, mostró una variación positiva el ganado caprino (7,8%), llama (4,1%), ovino (3,3%), alpaca (2,1%) y porcino (0,3%).

En el subsector agrícola, se expandió la plantación de chirimoya (770,5%), papa (55,7%), uva (52,1%), alfalfa (35,3%); y palta (8,4%) ante el crecimiento de las superficies cosechadas, entre los principales.

No obstante, disminuyó el cultivo de limón (-89,3%), arveja grano verde (-78,3%), maíz amiláceo (-77,1%), tuna (-27,5%) y orégano (-26,8%), entre otros.

Subsector Minería

En el mes de análisis, la extracción de cobre presentó 41 mil 470 toneladas métricas de contenido fino y se elevó en 14,5%, respecto a similar mes del año precedente, que evidenció 36 mil 204 toneladas métricas de contenido fino, justificado por la mayor evolución de las mineras Anglo American Quellaveco y Southern Perú Copper Corporation.

Asimismo, la obtención de molibdeno fue 758 toneladas métricas de contenido fino y subió en 13,9%, con relación a igual mes del año pasado, que obtuvo 666 toneladas métricas de contenido fino.

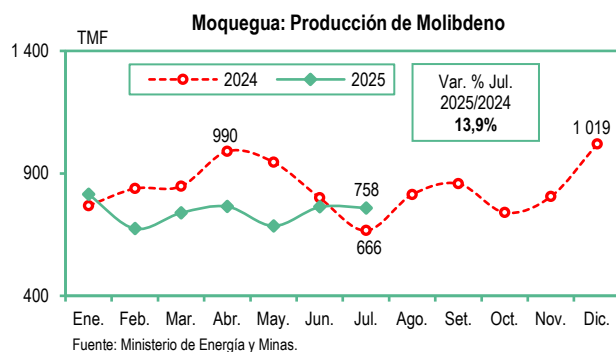
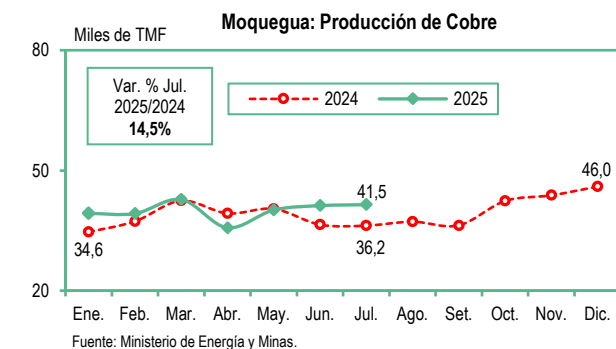
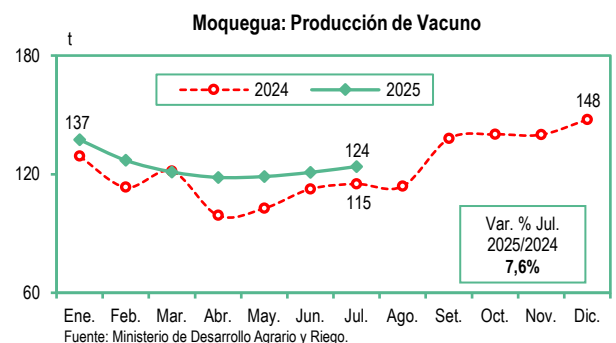
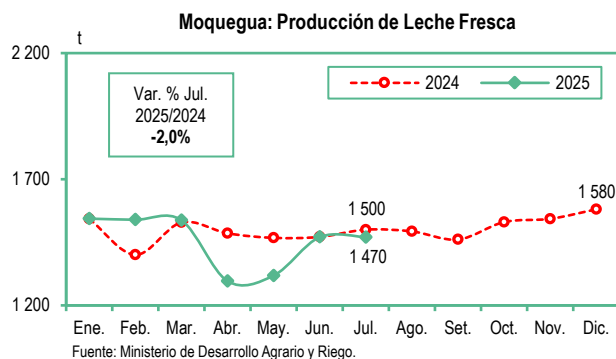
También, aumentó el volumen producido de plata (10,0%); mientras que, se redujo el oro (-8,7%).

Subsector Electricidad

La producción de energía eléctrica, en el séptimo mes de 2025, se contrajo en 4,1%, explicado por la menor generación de energía origen térmica, hidráulica y solar.

Recaudación Tributos Internos

En el mes observado, los ingresos recaudados por tributos internos contabilizaron 23 millones 869 mil soles y se incrementaron en 30,9%, con referencia a julio de 2024 que percibieron 18 millones 229 mil soles. Asimismo, el número de contribuyentes activos tuvo un desempeño favorable de 4,5%.



Pasco, Julio 2025

Producción de Yuca (Variación porcentual)		Producción de Plátano (Variación porcentual)		Producción de Plata (Variación porcentual)		Producción de Plomo (Variación porcentual)		Producción de Energía Eléctrica (Variación porcentual)		Ingresos Recaudados por la SUNAT - Tributos Internos (Variación porcentual)	
Julio 2025/2024	Ene.-Jul. 2025/2024	Julio 2025/2024	Ene.-Jul. 2025/2024	Julio 2025/2024	Ene.-Jul. 2025/2024	Julio 2025/2024	Ene.-Jul. 2025/2024	Julio 2025/2024	Ene.-Jul. 2025/2024	Julio 2025/2024	Ene.-Jul. 2025/2024
-14,6	-3,5	-8,6	-2,8	-6,5	-6,0	14,4	17,7	9,4	-9,7	25,2	8,0

Sector Agropecuario

La producción de yuca, en julio de 2025, obtuvo 9 mil 544 toneladas y se contrajo en 14,6%, contrastado con igual mes del año anterior, determinado por las inferiores cosechas.

También, el plátano reportó 12 mil 189 toneladas y se redujo en 8,6%, con referencia al séptimo mes de 2024 que mostró 13 mil 341 toneladas. Asimismo, disminuyó la maca (-25,6%), zapallo (-24,5%), rocoto (-21,8%) y café (-20,9%), entre otros.

Por otra parte, se expandió la producción de palta (140,3%) por las mayores áreas de superficie cosechada; arveja grano verde (91,8%), papa (47,9%) y maíz amiláceo (45,1%), entre los principales cultivos.

En el subsector pecuario aumentó el ovino (6,4%), porcino (4,5%), leche fresca (3,1%) y vacuno (2,4%), entre otros. Por el contrario, decreció la producción de huevos (-6,0%) y ave (-4,8%).

Subsector Minería

En el mes de análisis, la extracción de plata registró 43 mil 339 kilogramos de contenido fino y presentó un resultado negativo de 6,5%, como consecuencia de los menores volúmenes obtenidos en Pan American Silver Huarón, Sociedad Minera El Brocal, Nexa Resources Atacocha y Compañía Minera Chungar; del mismo modo, bajó el cobre (-28,8%).

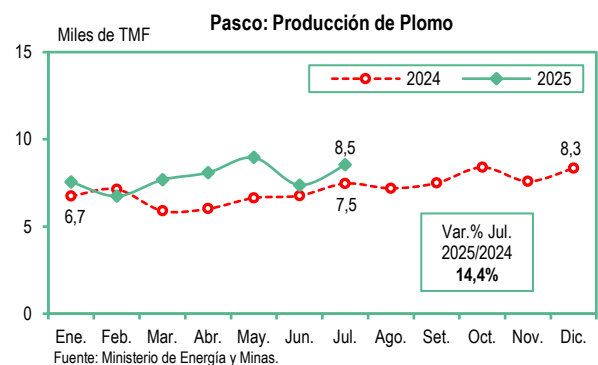
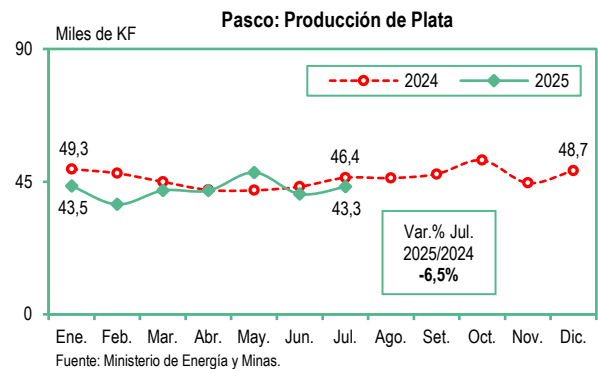
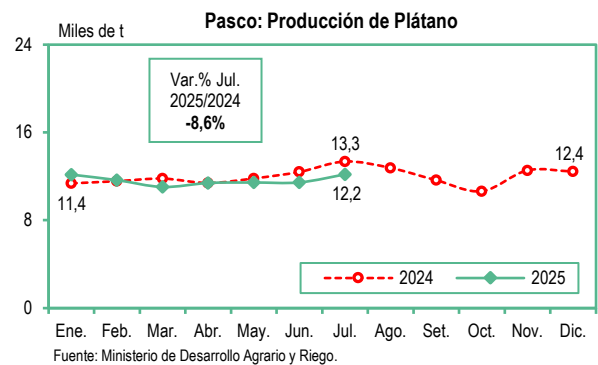
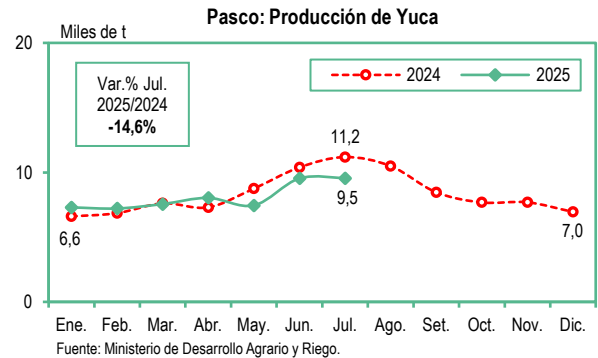
No obstante, la producción de plomo alcanzó 8 mil 529 toneladas métricas de contenido fino y se incrementó en 14,4%, impulsado por el buen desempeño de la Compañía Minera Chungar, Empresa Administradora Cerro y Nexa Resources El Porvenir; igualmente, fue superior el oro (13,8%) y zinc (2,4%).

Subsector Electricidad

La producción de energía eléctrica, durante julio del año en curso, creció en 9,4% determinado por la mayor generación de energía de origen hidráulica.

Recaudación Tributos Internos

Los ingresos recaudados por tributos internos, en el séptimo mes de 2025, contabilizaron 14 millones 587 mil soles y se elevaron en 25,2%, respecto a similar mes del año pasado. A su vez, el número de contribuyentes activos subió en 3,3%.



Piura, Julio 2025

Producción de Limón (Variación porcentual)		Producción de Plátano (Variación porcentual)		Producción Fiscalizada de Petróleo Crudo (Variación porcentual)		Producción Fiscalizada de Gas Natural (Variación porcentual)		Producción de Energía Eléctrica (Variación porcentual)		Ingresos Recaudados por la SUNAT-Tributos Internos (Variación porcentual)	
Julio 2025/2024	Ene.-Jul. 2025/2024	Julio 2025/2024	Ene.-Jul. 2025/2024	Julio 2025/2024	Ene.-Jul. 2025/2024	Julio 2025/2024	Ene.-Jul. 2025/2024	Julio 2025/2024	Ene.-Jul. 2025/2024	Julio 2025/2024	Ene.-Jul. 2025/2024
-0,5	-15,9	-9,2	-11,0	2,2	-2,2	18,1	-0,5	8,7	2,3	1,9	-7,5

Sector Agropecuario

La producción de limón, en julio de 2025, obtuvo 13 mil 931 toneladas y bajó levemente en 0,5%, según lo informado en el mismo mes de 2024 que reportó 14 mil toneladas.

Además, el plátano presentó 24 mil 800 toneladas y disminuyó en 9,2%, contrastado con el séptimo mes del año pasado que totalizó 27 mil 300 toneladas. Igualmente, decreció la sandía (-84,9%), maracuyá (-80,6%), papa (-72,7%), palta (-63,5%) y arroz cáscara (-15,0%), entre otros.

Por otro lado, se expandió el haba grano seco (261,0%), olluco (183,6%), maíz amiláceo (135,0%), maíz amarillo duro (126,8%) y caña de azúcar (1,2%), entre los principales.

En el subsector pecuario aumentó la producción de vacuno (5,8%), ave (3,6%), caprino (3,3%), porcino (2,7%), leche fresca (2,4%) y huevos (1,7%).

Sector Minería e Hidrocarburos

Durante julio de 2025, la explotación fiscalizada de petróleo crudo sumó 682 mil 960 barriles y subió en 2,2%, con referencia a igual mes del año anterior que fue 668 mil 440 barriles, justificado por la obtención en los Lotes III, IV, V, VII, X y IX.

También, la producción fiscalizada de gas natural logró 2 mil 83 millones 539 mil pies cúbicos y se elevó en 18,1%, explicado por la mayor explotación de los Lotes III, IV, II, Z-69 y XIII.

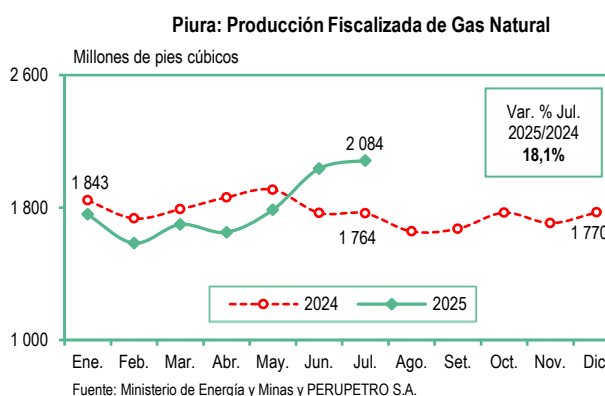
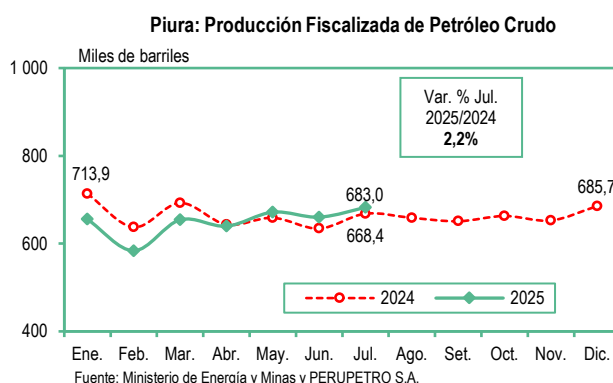
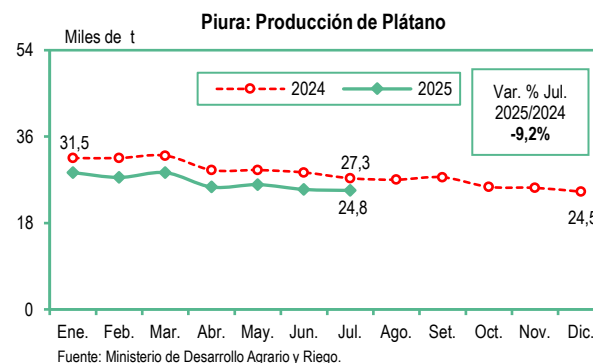
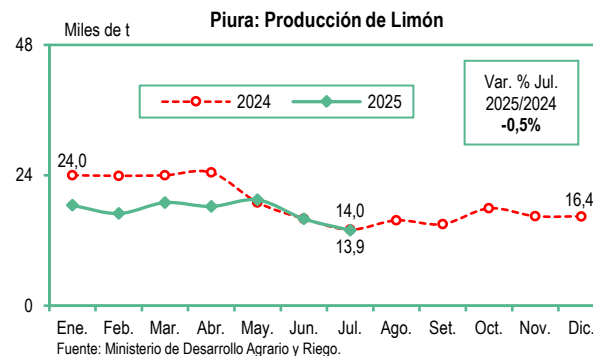
En el subsector minero se incrementó la extracción de oro (194,0%), sustentado por la minera Gamacmin Minero Metalúrgica Sociedad Anónima.

Subsector Electricidad

En el séptimo mes de 2025, la generación de energía eléctrica mostró una variación positiva de 8,7%, respecto a similar mes del año precedente, determinado por la energía de origen hidráulica.

Recaudación Tributos Internos

En el mes de estudio, los ingresos recaudados por tributos internos recabaron 123 millones 256 mil soles y crecieron en 1,9%, comparado con julio del año 2024, que contabilizaron 120 millones 978 mil soles. A su vez, el número de contribuyentes activos fue superior en 4,1%.



Puno, Julio 2025

Producción de Leche Fresca (Variación porcentual)		Producción de Vacuno (Variación porcentual)		Producción de Alpaca (Variación porcentual)		Producción de Concentrado de Eñaño (Variación porcentual)		Producción de Energía Eléctrica (Variación porcentual)		Ingresos Recaudados por la SUNAT - Tributos Internos (Variación porcentual)	
Julio 2025/2024	Ene.-Jul. 2025/2024	Julio 2025/2024	Ene.-Jul. 2025/2024	Julio 2025/2024	Ene.-Jul. 2025/2024	Julio 2025/2024	Ene.-Jul. 2025/2024	Julio 2025/2024	Ene.-Jul. 2025/2024	Julio 2025/2024	Ene.-Jul. 2025/2024
5,2	4,2	2,1	2,3	0,8	1,4	7,6	1,7	129,3	31,5	40,7	28,7

Sector Agropecuario

Durante julio de 2025, la obtención de leche fresca alcanzó a 12 mil 153 toneladas y creció en 5,2%, con relación a similar mes del 2024 sustentado en el incremento de las vacas en ordeño.

Además, la producción de vacuno reportó 4 mil 423 toneladas de peso vivo y aumentó en 2,1%, con respecto a julio del año anterior que logró 4 mil 331 toneladas de peso vivo.

A su vez, la alpaca totalizó 1 mil 396 toneladas de peso vivo y se incrementó ligeramente en 0,8%, con referencia al séptimo mes de 2024 que fue 1 mil 386 toneladas de peso vivo.

Igualmente, subió levemente el porcino (0,3%) y llama (0,2%); no obstante, se contrajo la producción de huevos (-4,3%), ovino (-0,7%) y ave (-0,7%).

En el subsector agrícola, se expandió el cultivo de orégano (200,0%), achiote (38,2%), café (2,1%) y naranja (0,5%). Por otro lado, descendió el cultivo de yuca (-38,6%) como consecuencia de las menores áreas cosechadas y desfavorables condiciones climáticas; rocoto (-12,7%), plátano (-3,2%), papaya (-2,2%) y cacao (-1,9%), entre otros.

Subsector Minería

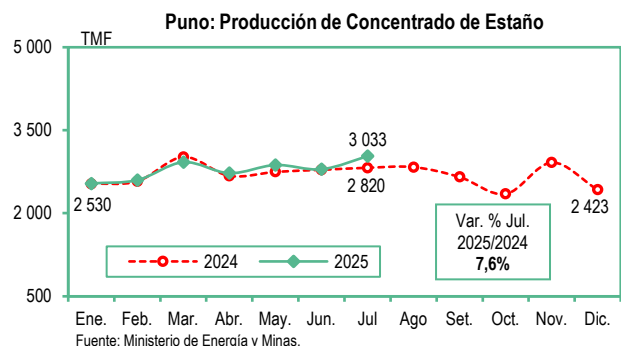
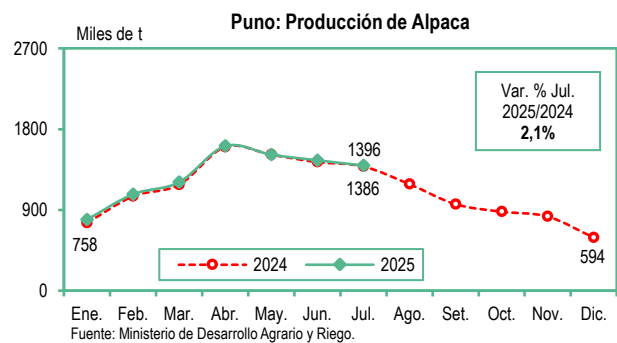
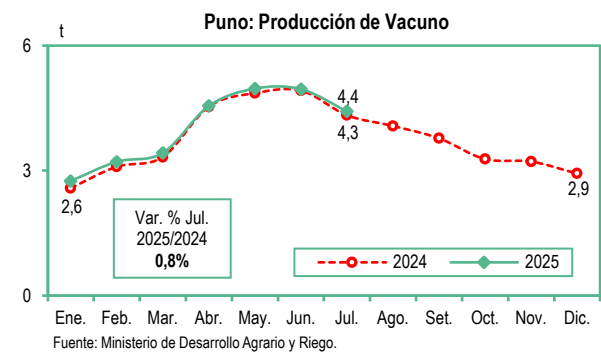
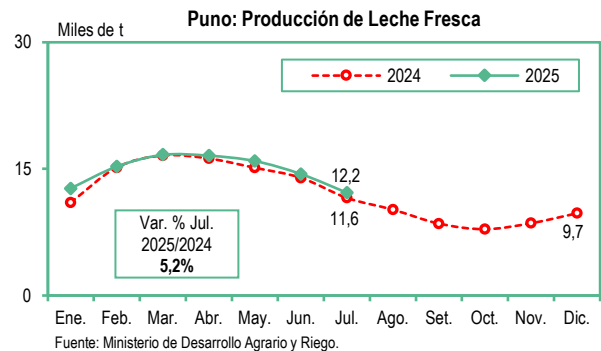
En el mes de análisis, la extracción de concentrado de estaño presentó 3 mil 33 toneladas métricas de contenido fino y tuvo una variación positiva de 7,6% comparado con similar mes del año precedente, impulsado por la mayor actividad extractiva de la compañía Minsur (mina San Rafael). También, fue significativa la producción de cobre (18,4%); sin embargo, bajó el oro (-32,4%).

Subsector Electricidad

La producción de energía eléctrica, en el mes observado, se elevó en 129,3%, contrastado con igual mes de 2024, debido a la alta generación de energía de origen hidráulica, solar y térmica.

Recaudación Tributos Internos

En julio del presente año, los ingresos recaudados por tributos internos contabilizaron 55 millones 580 mil soles y mostraron un resultado favorable de 40,7%, según lo señalado en el mismo mes del año pasado que percibieron 39 millones 501 mil soles. De la misma manera, el número de contribuyentes activos fue superior en 4,3%.



San Martín, Julio 2025

Producción de Cacao (Variación porcentual)		Producción de Arroz Cáscara (Variación porcentual)		Producción de Plátano (Variación porcentual)		Producción de Palma Aceitera (Variación porcentual)		Producción de Energía Eléctrica (Variación porcentual)		Ingresos Recaudados por la SUNAT - Tributos Internos (Variación porcentual)	
Julio 2025/2024	Ene.-Jul. 2025/2024	Julio 2025/2024	Ene.-Jul. 2025/2024	Julio 2025/2024	Ene.-Jul. 2025/2024	Julio 2025/2024	Ene.-Jul. 2025/2024	Julio 2025/2024	Ene.-Jul. 2025/2024	Julio 2025/2024	Ene.-Jul. 2025/2024
17,7	-2,9	4,2	-7,0	4,1	-2,4	2,1	5,8	124,3	12,9	8,2	18,1

Sector Agropecuario

En julio de 2025, la producción de cacao reportó 7 mil 838 toneladas y se incrementó en 17,7%, respecto a similar mes del año anterior que logró 6 mil 659 toneladas.

La producción de arroz cáscara presentó 85 mil 874 toneladas y se elevó en 4,2%, en contraste con el séptimo mes del año 2024, debido al aumento de las áreas cosechadas.

Además, el plátano totalizó 35 mil 272 toneladas y subió en 4,1%, según lo reportado en el mismo mes del año previo que fue 33 mil 887 toneladas.

También, la producción de palma aceitera obtuvo 47 mil 806 toneladas y creció en 2,1%, con relación a julio de 2024 que alcanzó 46 mil 802 toneladas.

Similar comportamiento positivo mostró la uva (43,8%), limón (23,3%), piña (11,1%), naranja (6,7%); y yuca (4,3%) por las mayores áreas cosechadas, entre los principales.

En tanto, disminuyó el cultivo de frijol grano seco (-67,2%), tomate (-56,8%), papaya (-13,3%), café (-11,1%) y maíz amarillo duro (-2,8%).

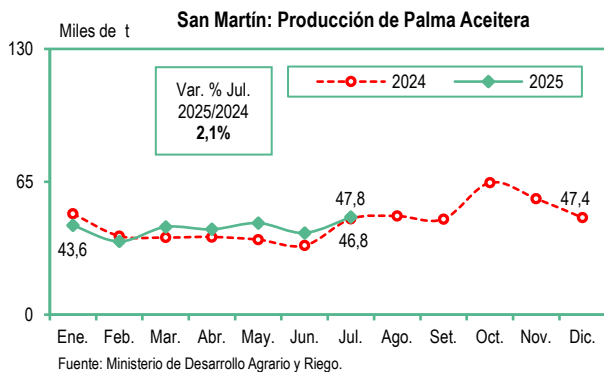
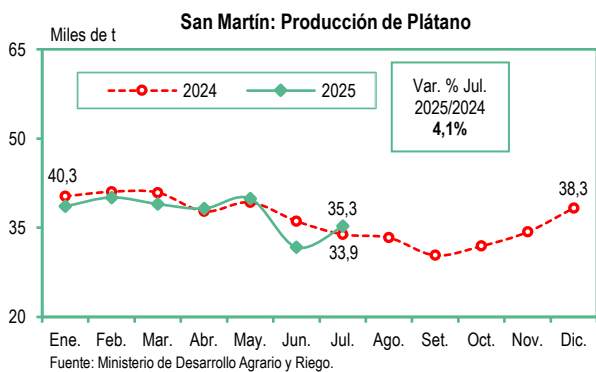
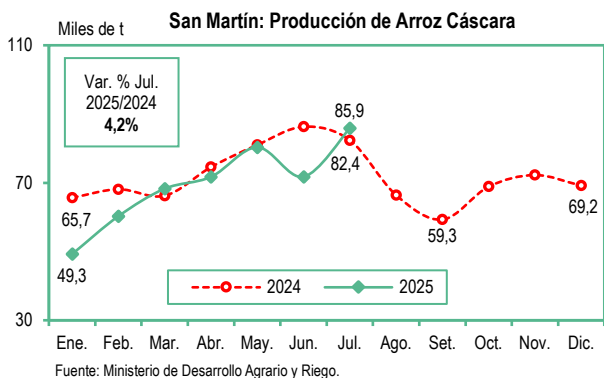
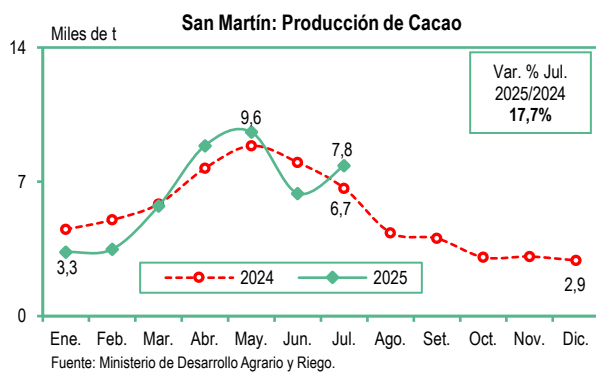
En el subsector pecuario, evidenció un desempeño favorable el ganado porcino (13,8%), ave (3,6%), huevos (1,3%), leche fresca (0,2%) y vacuno (0,1%).

Subsector Electricidad

Durante el mes de análisis, la producción de energía eléctrica se expandió en 124,3%, explicado por la alta generación de energía de origen hidráulica.

Recaudación Tributos Internos

Los ingresos recaudados por tributos internos, en el séptimo mes de 2025, sumaron 38 millones 994 mil soles, monto superior en 8,2% comparado con igual mes del año pasado. Asimismo, se elevó el número de contribuyentes activos en 5,2%.



Tacna, Julio 2025

Producción de Cebolla (Variación porcentual)		Producción de Leche Fresca (Variación porcentual)		Producción de Cobre (Variación porcentual)		Producción de Molibdeno (Variación porcentual)		Producción de Energía Eléctrica (Variación porcentual)		Ingresos Recaudados por la SUNAT - Tributos Internos (Variación porcentual)	
Julio 2025/2024	Ene.-Jul. 2025/2024	Julio 2025/2024	Ene.-Jul. 2025/2024	Julio 2025/2024	Ene.-Jul. 2025/2024	Julio 2025/2024	Ene.-Jul. 2025/2024	Julio 2025/2024	Ene.-Jul. 2025/2024	Julio 2025/2024	Ene.-Jul. 2025/2024
0,4	-20,9	0,5	0,5	-9,8	-0,2	1,0	8,8	55,5	34,7	17,1	15,5

Sector Agropecuario

La producción de cebolla, en julio de 2025, presentó 1 mil 596 toneladas y aumentó ligeramente en 0,4%, comparado con similar mes del año pasado, explicado por el incremento de las cosechas.

Además, creció el cultivo de fresa (716,7%), palta (557,1%); quinua (97,4%) debido a las mayores áreas cosechadas, zapallo (72,7%) y pimiento morrón (24,4%). Mientras que, se redujo el camote (-72,4%), maíz choclo (-49,3%), rocoto (-25,8%), alfalfa (-2,0%) y tomate (-1,4%).

En el subsector pecuario, la producción de leche fresca logró 2 mil 13 toneladas y subió levemente en 0,5%, respecto a igual mes del año precedente, que obtuvo 2 mil 2 toneladas.

También, fue superior la llama (6,0%), porcino (5,5%), vacuno (5,2%), ovino (5,0%) y ave (1,4%), entre los principales. En cambio, fue menor la producción de huevos (-1,1%).

Subsector Minería

En el mes de análisis, la extracción de cobre registró 17 mil 53 toneladas métricas de contenido fino y descendió en 9,8%, afectado por la inferior obtención del mineral por parte de Southern Perú Copper Corporation. De la misma manera, disminuyó la plata (-18,6%) y oro (-14,4%).

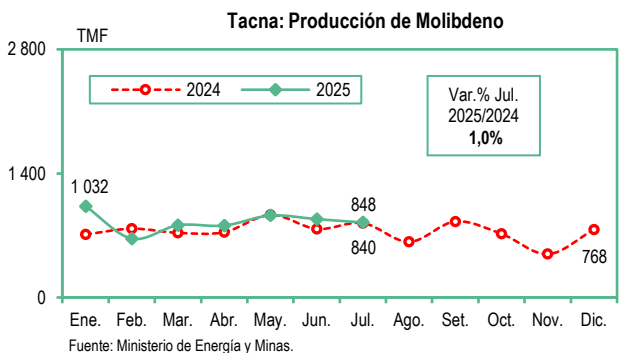
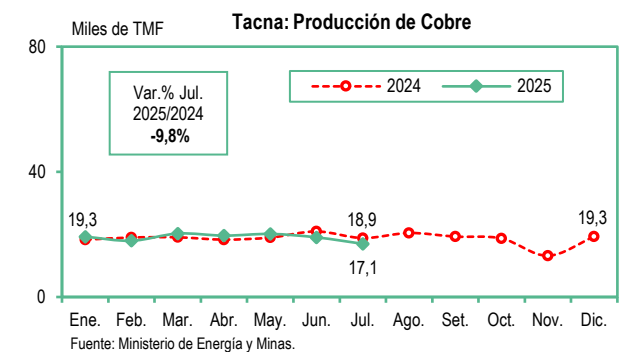
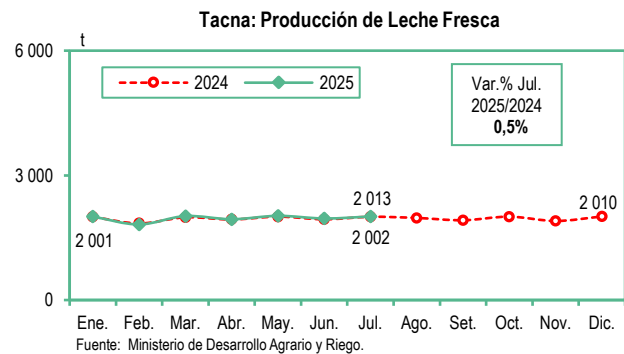
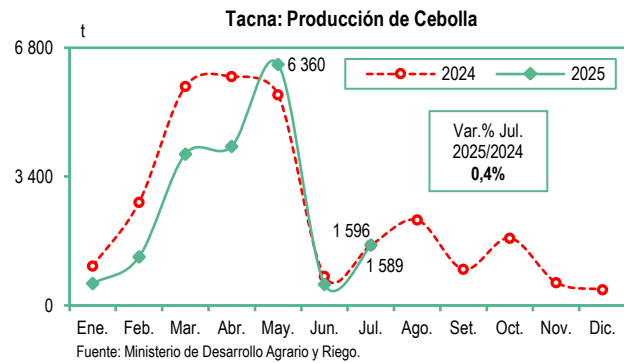
Sin embargo, la producción de molibdeno evidenció 848 toneladas métricas de contenido fino y mostró una variación positiva de 1,0%.

Subsector Electricidad

Durante el mes observado, la producción de energía eléctrica se expandió en 55,5%, sustentado por la alta generación de energía de origen hidráulica en la Central Aricota I.

Recaudación Tributos Internos

Los ingresos recaudados por tributos internos, en el mes de estudio, reportaron 29 millones 53 mil soles y se elevaron en 17,1%, en referencia al séptimo mes del año anterior que contabilizaron 24 millones 813 mil soles. A su vez, el número de contribuyentes activos fue superior en 4,2%.



Tumbes, Julio 2025

Producción de Maíz Choclo (Variación porcentual)		Producción de Limón (Variación porcentual)		Producción de Plátano (Variación porcentual)		Producción de Caprino (Variación porcentual)		Producción de Energía Eléctrica (Variación porcentual)		Ingresos Recaudados por la SUNAT-Tributos Internos (Variación porcentual)	
Julio 2025/2024	Ene.-Jul. 2025/2024	Julio 2025/2024	Ene.-Jul. 2025/2024	Julio 2025/2024	Ene.-Jul. 2025/2024	Julio 2025/2024	Ene.-Jul. 2025/2024	Julio 2025/2024	Ene.-Jul. 2025/2024	Julio 2025/2024	Ene.-Jul. 2025/2024
27,9	-29,1	20,8	7,3	-45,9	-1,2	-11,1	-10,7	0,0	-2,1	37,8	8,3

Sector Agropecuario

Durante el mes de julio de 2025, el cultivo de maíz choclo registró 327 toneladas y se incrementó en 27,9%, con referencia al mismo mes del año anterior que sumó 255 toneladas, sustentado en las mayores superficies cosechadas.

Asimismo, el limón logró 3 mil 335 toneladas y se expandió en 20,8%, con relación al séptimo mes de 2024 que fue 2 mil 762 toneladas.

A su vez, aumentó el achiote (92,5%), cacao (42,2%), papaya (31,9%) y maíz amarillo duro (19,6%).

No obstante, la producción de plátano totalizó 5 mil 47 toneladas y se contrajo en 45,9%, contrastado con julio del año precedente que mostró 9 mil 321 toneladas; además, bajó la yuca (-18,5%) y cebolla china (-14,3%).

En el subsector pecuario, la producción de caprino contabilizó 44 toneladas de peso vivo y disminuyó en 11,1%, según lo reportado en similar mes de 2024 que obtuvo 50 toneladas de peso vivo.

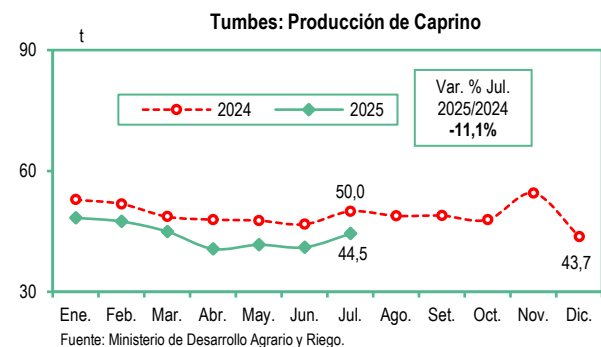
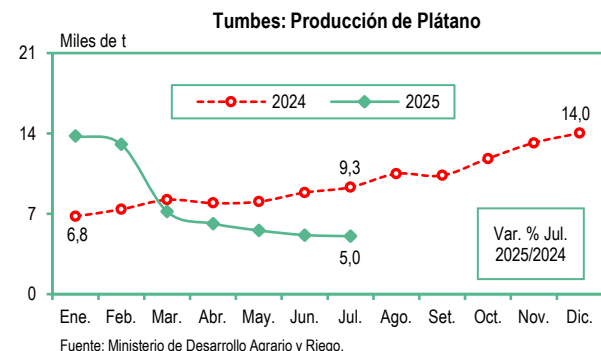
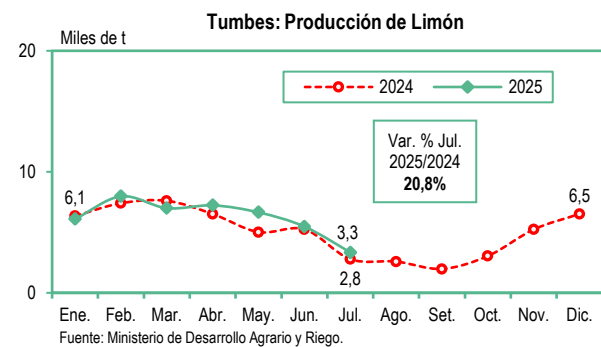
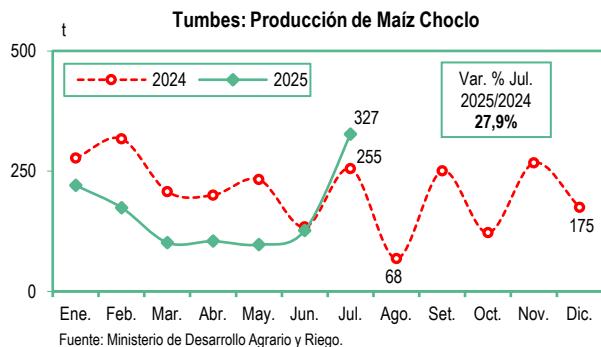
También, se redujo el ganado vacuno (-7,7%), huevos (-3,9%) y porcino (-3,6%). Por otro lado, creció el ave (6,2%) y leche fresca (1,5%).

Subsector Electricidad

En el mes de estudio, la producción de energía eléctrica no presentó variación con referencia a lo informado en julio de 2024.

Recaudación Tributos Internos

En el mes de estudio, los ingresos recaudados por tributos internos captaron 10 millones 69 mil soles y se elevaron en 37,8%, respecto a similar mes del año pasado que evidenciaron 7 millones 306 mil soles. De igual manera, el número de contribuyentes activos subió en 2,4%.



Ucayali, Julio 2025

Producción de Plátano (Variación porcentual)		Producción de Palma Aceitera (Variación porcentual)		Producción de Yuca (Variación porcentual)		Producción Fiscalizada de Gas Natural (Variación porcentual)		Producción de Energía Eléctrica (Variación porcentual)		Ingresos Recaudados por la SUNAT-Tributos Internos (Variación porcentual)	
Julio 2025/2024	Ene.-Jul. 2025/2024	Julio 2025/2024	Ene.-Jul. 2025/2024	Julio 2025/2024	Ene.-Jul. 2025/2024	Julio 2025/2024	Ene.-Jul. 2025/2024	Julio 2025/2024	Ene.-Jul. 2025/2024	Julio 2025/2024	Ene.-Jul. 2025/2024
-29,7	-17,6	-29,2	20,1	205,8	159,6	-88,6	-45,0	-85,4	-43,6	3,3	17,5

Sector Agropecuario

En julio de 2025, la producción de plátano totalizó 17 mil 360 toneladas y se contrajo en 29,7%, comparado con el mismo mes del año anterior que obtuvo 24 mil 690 toneladas, debido a las desfavorables condiciones térmicas.

Asimismo, la palma aceitera registró 36 mil 742 toneladas y descendió en 29,2%, contrastado con similar mes de 2024 que evidenció 51 mil 905 toneladas.

Igualmente, bajó la producción de papaya (-76,3%), limón (-50,8%), maíz amarillo duro (-40,7%), arroz cáscara (-39,3%) y naranja (-34,7%), entre otros.

Por otro lado, la yuca logró 18 mil 528 toneladas y se expandió en 205,8%, respecto al séptimo mes del año pasado, que mostró 6 mil 58 toneladas, explicado por los superiores volúmenes cosechados. Además, subió la producción de cacao (389,1%) y té (105,3%).

En el subsector pecuario se elevó el ganado porcino (11,9%), ave (8,5%), vacuno (8,1%) y huevos (0,7%); sin embargo, tuvo una variación negativa la leche fresca (-13,1%).

Subsector Hidrocarburos

En el mes de análisis, la explotación fiscalizada de gas natural reportó 59 millones 591 mil pies cúbicos y decreció en 88,6%, con referencia a julio del año precedente, que presentó 522 millones 442 mil pies cúbicos, influenciado por la inferior explotación de la empresa Aguaytía Energy del Perú en el Lote 31-C. El promedio diario fue 1 millón 922 mil 301 pies cúbicos.

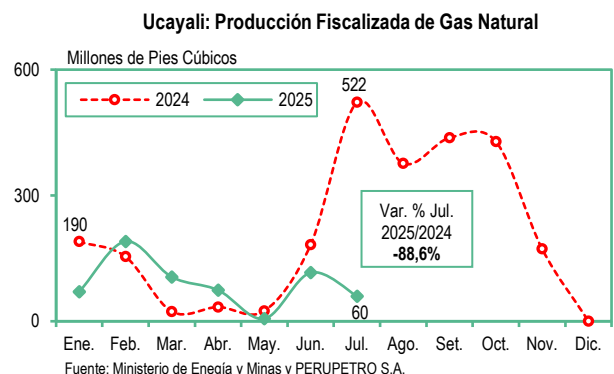
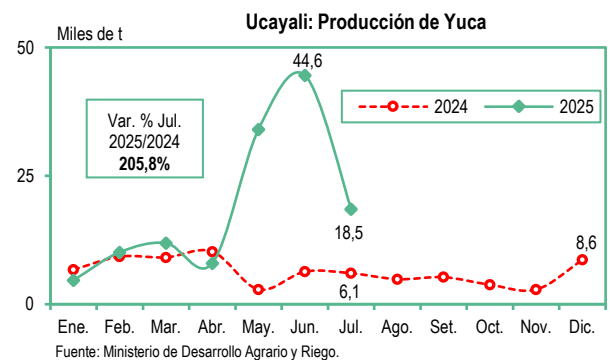
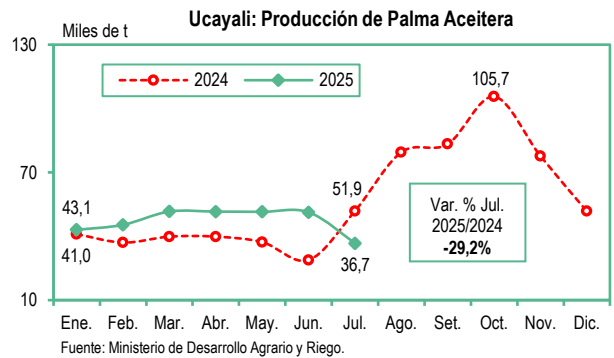
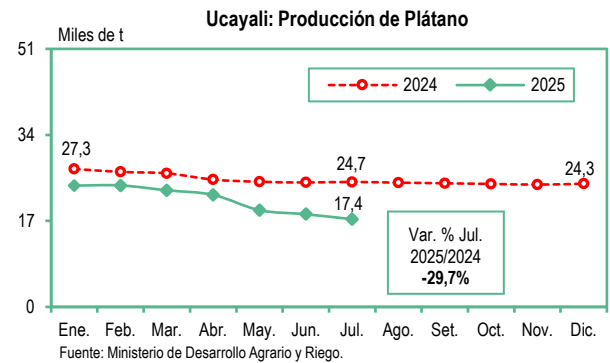
Similar comportamiento tuvo la producción de petróleo crudo (-16,4%) en el Lote 131.

Subsector Electricidad

La generación de energía eléctrica, en el mes de estudio, se redujo en 85,4% afectado por la disminución de energía de origen térmica (central Aguaytía).

Recaudación Ingresos Tributarios

En el mes observado, los ingresos recaudados por tributos internos sumaron 71 millones 313 mil soles y crecieron en 3,3%, con relación a igual mes del año anterior que contabilizaron 69 millones 27 mil soles. Asimismo, el número de contribuyentes activos se incrementó en 3,8%.



A. ABREVIATURAS

P/	Preliminar
Var.%	Variación porcentual

B. SIGNOS

,	Separación de decimales
...	Información no disponible
-	Magnitud cero
0	La información no alcanza la mitad de la unidad

C. SÍMBOLOS

KF	Kilogramo de contenido fino
t	Tonelada
TMB	Tonelada métrica bruta
TMF	Tonelada métrica fina
TLF	Tonelada larga fina

Ficha Técnica

1. Objetivos

Analizar el comportamiento de la información coyuntural de las principales variables económicas a nivel departamental, que sirva de apoyo en la toma de decisiones en el contexto del planeamiento y desarrollo regional.

2. Cobertura geográfica: Departamental

3. Periodicidad: Mensual

4. Informantes

Ministerio de Desarrollo Agrario y Riego, Ministerio de Energía y Minas, Superintendencia Nacional de Aduanas y de Administración Tributaria.

5. Variable de seguimiento

Entre las principales variables de estudio se encuentran la producción agrícola y pecuaria; minería metálica e hidrocarburos; energía eléctrica; ingresos recaudados por tributos internos; y número de contribuyentes.

6. Tratamiento de la información

Luego de la recopilación mensual de la información se procede a la consistencia y actualización de las variables para realizar el análisis del comportamiento en el mes de estudio.

Se autoriza su reproducción total o parcial, siempre y cuando se haga mención a la Fuente: Instituto Nacional de Estadística e Informática.