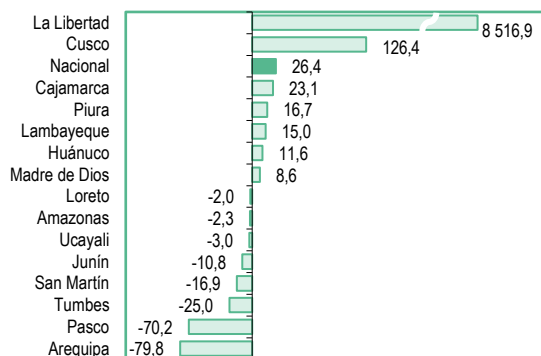


# PERÚ: Panorama Económico Departamental

En junio de 2025, la producción nacional creció en 4,52%, impulsado principalmente por el desenvolvimiento favorable de los sectores Manufactura, Agropecuario, Construcción, Comercio, Transporte, Minería, Pesca y Otros Servicios. Asimismo, en el desarrollo de la economía del país, influyó el aumento de las exportaciones de productos tradicionales, relacionados a la harina de pescado, café, cobre, oro, plomo, zinc, gas natural y petróleo crudo; así también, productos no tradicionales como espárragos, arándanos, polos de algodón, mejillones congelados, alambre de cobre refinado y zinc sin alea, entre los más representativos.

## Producción de Arroz Cáscara

Variación Porcentual Junio 2025/2024



Fuente: Ministerio de Desarrollo Agrario y Riego.

## Producción de Arroz Cáscara

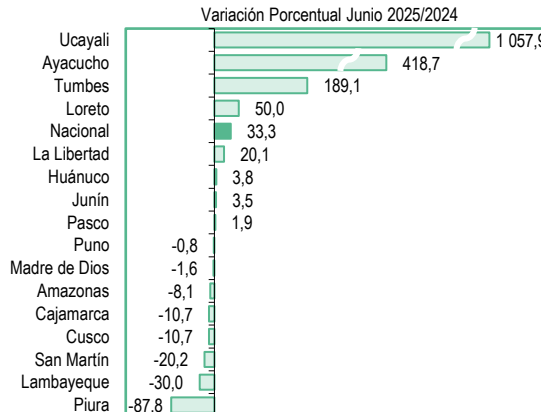
La producción de arroz cáscara en junio 2025, ascendió a 788 mil 79 toneladas, volumen superior en 26,4% a lo reportado en igual mes del año anterior, debido a las adecuadas condiciones hídricas que permitieron su crecimiento vegetativo, incrementándose las áreas cosechadas de este cereal destinado al consumo interno.

Asimismo, destacaron los niveles producidos en los departamentos del Norte, como La Libertad (8 516,9%), Piura (16,7%) y Lambayeque (15,0%), los cuales concentraron en conjunto el 74,8% del total nacional. También, se incrementó en Cusco (126,4%), Cajamarca (23,1%), Huánuco (11,6%) y Madre de Dios (8,6%).

No obstante, disminuyó en Arequipa (-79,8%), Pasco (-70,2%), Tumbes (-25,0%), San Martín (-16,9%), Junín (-10,8%), Ucayali (-3,0%), Amazonas (-2,3%) y Loreto (-2,0%).

## Producción de Cacao

Variación Porcentual Junio 2025/2024



Fuente: Ministerio de Desarrollo Agrario y Riego.

## Producción de Cacao

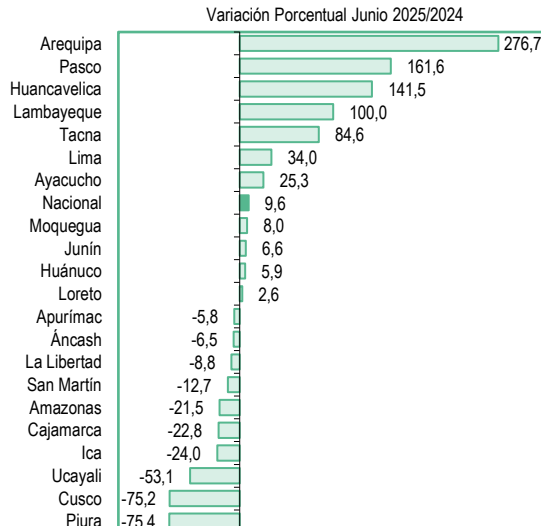
En el sexto mes de 2025, la producción de cacao totalizó 26 mil 375 toneladas y se expandió en 33,3%, respecto a junio del año pasado, influenciado por la buena disponibilidad de agua que contribuyó al desarrollo de las mazorcas de este cultivo que presenta alta demanda en el mercado internacional.

Los departamentos que influyeron en el resultado positivo fueron Ucayali (1 057,9%), Ayacucho (418,7%), Huánuco (3,8%) y Junín (3,5%); los que en conjunto aportaron el 64,3% del total nacional. Igualmente, subió en Tumbes (189,1%), Loreto (50,0%), La Libertad (20,1%) y Pasco (1,9%).

Mientras que, se redujo en Piura (-87,8%), Lambayeque (-30,0%); San Martín (-20,2%) principal productor en el país, no obstante contribuyó con el 24,2% a la producción total; Cusco (-10,7%), Cajamarca (-10,7%), Amazonas (-8,1%), Madre de Dios (-1,6%) y Puno (-0,8%).

## Producción de Palta

Variación Porcentual Junio 2025/2024



Fuente: Ministerio de Desarrollo Agrario y Riego.

## Producción de Palta

La producción de palta, en junio del presente año, alcanzó 182 mil 412 toneladas, evidenciándose un aumento de 9,6% en comparación a similar mes de 2024, explicado por las mayores superficies cosechadas debido a las favorables condiciones térmicas que beneficiaron la floración de las parcelas de este fruto destinado al mercado externo y agroindustria.

A nivel departamental, destacaron los volúmenes obtenidos en las zonas productoras de Arequipa (276,7%), Huancavelica (141,5%), Lambayeque (100,0%), Lima (34,0%) y Junín (6,6%), representando el 42,7% del total nacional. Del mismo modo, se elevó en Pasco (161,6%), Tacna (84,6%), Ayacucho (25,3%), Moquegua (8,0%), Huánuco (5,9%) y Loreto (2,6%).

Sin embargo, este resultado fue atenuado por la contracción registrada en Ica (-24,0%), La Libertad (-8,0%) y Áncash (-6,5%); que a pesar de ello, aportaron con el 53,3% del total nacional. Además, descendió en Piura (-75,4%), Cusco (-75,2%), Ucayali (-53,1%), Cajamarca (-22,8%), Amazonas (-21,5%), San Martín (-12,7%) y Apurímac (-5,8%).

## Créditos

Dr. Gaspar Morán Flores  
Jefe del INEI

Peter Abad Altamirano  
Subjefe de Estadística

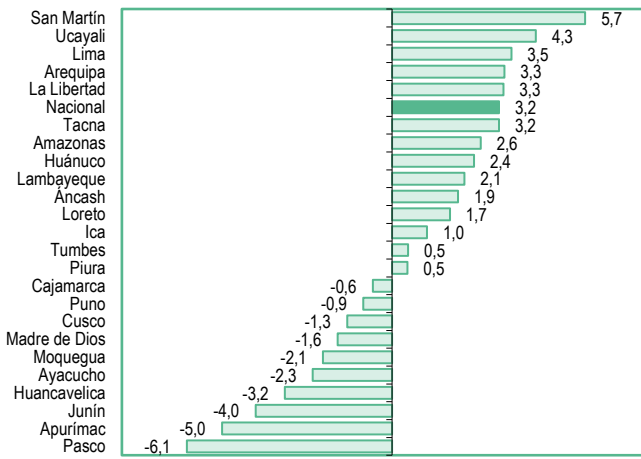
Juan Vera Aguilar  
Director Técnico de  
Estadísticas Departamentales

Elsa Jáuregui Laveriano  
Asesora

Investigadores  
Aurea Torres  
Adriana Del Castillo  
Melissa Farfán  
Juan Mezones  
Felipe Cusicuna  
Julissa Natividad

**Producción de Aves**

Variación Porcentual Junio 2025/2024



Fuente: Ministerio de Desarrollo Agrario y Riego.

**Producción de Aves**

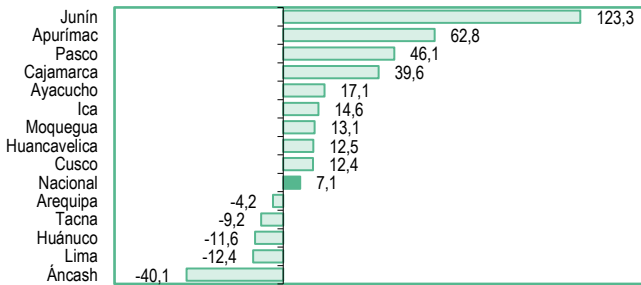
En junio de 2025, la producción de aves, se incrementó en 3,2% con referencia al mismo mes del año anterior, sustentado en la mayor colocación de pollos BB de la línea carne, gallina de postura y pavo de engorde, en los principales centros avícolas de Lima (3,5%), Arequipa (3,3%) y La Libertad (3,3%), que en conjunto representaron el 82,7% de la producción total.

De igual manera, subió en San Martín (5,7%), Ucayali (4,3%), Tacna (3,2%), Amazonas (2,6%), Huánuco (2,4%), Lambayeque (2,1%), Áncash (1,9%), Loreto (1,7%), Ica (1,0%), Tumbes (0,5%) y Piura (0,5%).

En cambio, se redujo en Pasco (-6,1%), Apurímac (-5,0%), Junín (-4,0%), Huancavelica (-3,2%), Ayacucho (-2,3%), Moquegua (-2,1%), Madre de Dios (-1,6%), Cusco (-1,3%), Puno (-0,9%) y Cajamarca (-0,6%).

**Producción de Cobre**

Variación Porcentual Junio 2025/2024



Fuente: Ministerio de Energía y Minas.

**Producción de Cobre**

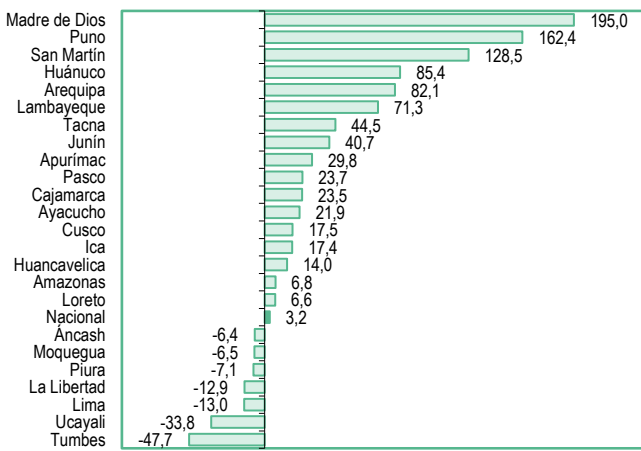
En el sexto mes de 2025, la producción de cobre superó en 7,1% a lo obtenido en junio del año pasado, incentivado básicamente por los niveles extraídos en la Minera Las Bambas y la Minera Chinalco Perú; así también en las empresas Anglo American Quellaveco, Marcobre, El Brocal, Minera Antapaccay, Gold Fields La Cima y Minera Argentum.

Por departamentos, sobresalieron Junín (123,3%), Apurímac (62,8%), Ica (14,6%), Moquegua (13,1%) y Cusco (12,4%), los cuales concentraron el 58,1% del total nacional.

Caso contrario, se reportó en Áncash (-40,1%), Lima (-12,4%), Huánuco (-11,6%), Tacna (-9,2%) y Arequipa (-4,2%).

**Producción de Energía Eléctrica**

Variación Porcentual Junio 2025/2024



Fuente: Ministerio de Energía y Minas.

Es preciso mencionar, que en el mes de análisis, aumentó la extracción de zinc (27,6%), plomo (9,6%), oro (7,0%), plata (3,9%) y estaño (0,4%); en tanto, bajó el mineral hierro (-98,3%) y molibdeno (-23,9%).

**Subsector Electricidad**

La producción de electricidad, en junio del presente año, creció en 3,2%, justificado por la mayor generación de energía hidroeléctrica en las centrales de Chaglla, Yuncán, San Gabán II, Carhuaquero, Chimay, Cerro del Águila, Machupicchu, La Virgen, Santa Teresa, Charcani V, Aricota I y Mantaro, entre las que más incidieron. Asimismo, subió la generación de energía renovable no convencional (eólica y solar).

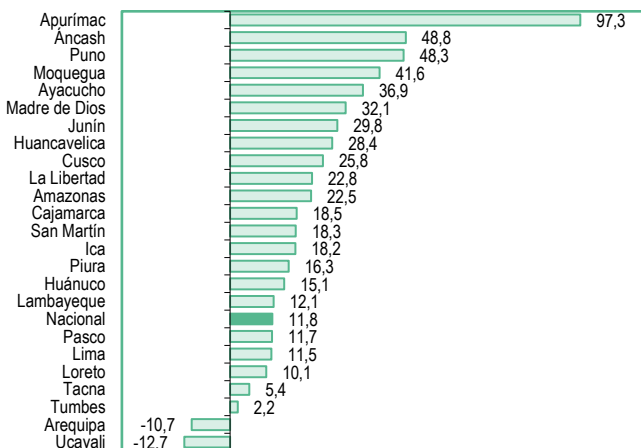
En cambio, disminuyó la generación de energía termoeléctrica, debido a las centrales de Aguaytía, Malacas I, Las Flores, Chilca I y II, Santo Domingo de los Olleros, Santa Rosa I y II, Fénix y Kallpa.

Los departamentos que presentaron resultados positivos, fueron Puno (162,4%), Huánuco (85,4%), Arequipa (82,1%), Junín (40,7%), Cajamarca (23,5%), Cusco (17,5%), Ica (17,4%) y Huancavelica (14,0%), que en conjunto participaron con el 44,4% del total generado.

Por otro lado, disminuyó en los departamentos de Tumbes (-47,7%), Ucayali (-33,8%), Lima (-13,0%), La Libertad (-12,9%), Piura (-7,1%), Moquegua (-6,5%) y Áncash (-6,4%).

**Ingresos Recaudados por Tributos Internos**

Variación Porcentual Junio 2025/2024



Fuente: Superintendencia Nacional de Aduanas y de Administración Tributaria.

**Ingresos Recaudados por Tributos Internos**

En junio de 2025, los ingresos recaudados por tributos internos fueron 11 mil 518 millones 418 mil soles, cifra mayor en 11,8% a lo captado en similar mes del año pasado, atribuido al mayor pago del impuesto a la renta de la primera, segunda, tercera, cuarta y quinta categoría; así como, los rubros no domiciliados, régimen especial del impuesto a la renta y régimen MYPE tributario; igualmente, aumentó el impuesto general a las ventas, el impuesto selectivo al consumo y el impuesto especial a la minería.

Cabe destacar que, en veintidós departamentos se registraron comportamientos favorables, sobresaliendo La Libertad (22,8%), Ica (18,2%), Piura (16,3%) y Lima (11,5%), los cuales contribuyeron con el 91,0% del total recabado; sin embargo, sólo se redujo en Ucayali (-12,7%) y Arequipa (-10,7%).

# Amazonas, Junio 2025

| Producción de Arroz Cáscara<br>(Variación porcentual) |                      | Producción de Yuca<br>(Variación porcentual) |                      | Producción de Vacuno<br>(Variación porcentual) |                      | Producción de Leche Fresca<br>(Variación porcentual) |                      | Producción de Energía Eléctrica<br>(Variación porcentual) |                      | Ingresos Recaudados por la SUNAT - Tributos Internos<br>(Variación porcentual) |                      |
|---|----------------------|--|----------------------|--|----------------------|--|----------------------|---|----------------------|--|----------------------|
| Junio 2025/2024                                       | Ene.- Jun. 2025/2024 | Junio 2025/2024                              | Ene.- Jun. 2025/2024 | Junio 2025/2024                                | Ene.- Jun. 2025/2024 | Junio 2025/2024                                      | Ene.- Jun. 2025/2024 | Junio 2025/2024   | Ene.- Jun. 2025/2024 | Junio 2025/2024  | Ene.- Jun. 2025/2024 |
| -2,3  | -4,6                 | -1,1   | 17,3                 | 4,9  | 4,0                  | -1,8   | -1,4                 | 6,8   | -10,0                | 22,5   | 15,9                 |

## Sector Agropecuario

La producción de arroz cáscara, durante junio de 2025, totalizó 40 mil 214 toneladas y disminuyó en 2,3% respecto a igual mes del año anterior que obtuvo 41 mil 155 toneladas.

La producción de yuca reportó 15 mil 688 toneladas y bajó 1,1%, con referencia al sexto mes de 2024 que logró 15 mil 870 toneladas.

También, descendió la producción de maíz choclo (-82,3%), maíz amiláceo (-81,2%), frijol grano seco (-53,4%), café (-20,4%) y plátano (-6,2%), entre otros.

Por el contrario, se elevó la producción de paca (268,4%); maíz amarillo duro (104,5%) explicado por el aumento de las cosechas, arveja grano verde (84,9%), alfalfa (30,8%) y papa (14,4%), entre los más destacados.

Respecto al subsector pecuario, la producción de vacuno alcanzó 1 mil 615 toneladas de peso vivo y subió en 4,9%, con relación a igual mes del año pasado que fue 1 mil 540 toneladas de peso vivo. A su vez, aumentó la producción de caprino (8,6%), ave (2,6%) y huevos (0,3%).

Sin embargo, la producción de leche fresca registró 8 mil 958 toneladas y se contrajo en 1,8% comparado con similar mes del año precedente, sustentado en el menor número de vacas en ordeño.

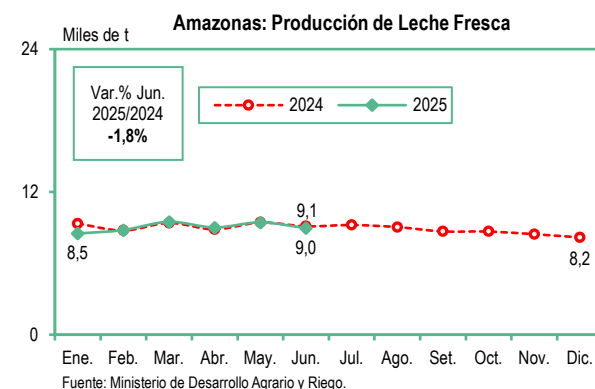
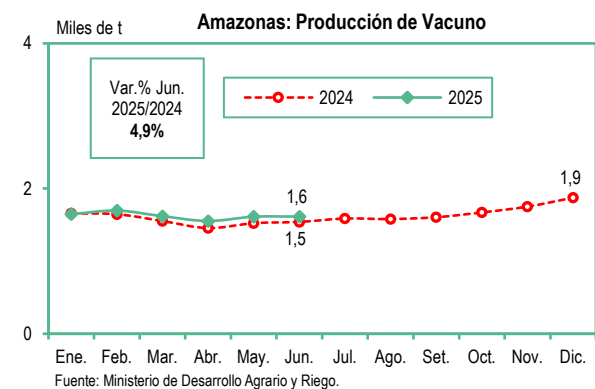
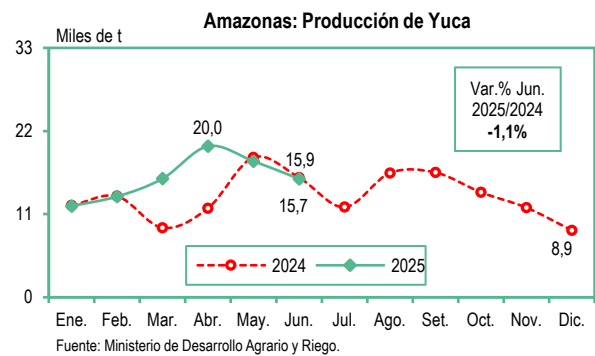
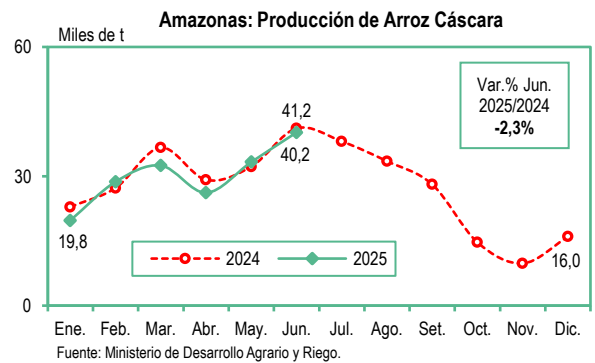
Asimismo, se observó una variación negativa en la producción de porcino (-3,0%).

## Subsector Electricidad

En el mes de análisis, la producción de energía eléctrica, se incrementó en 6,8%, impulsado por la mayor generación de energía de origen hidráulica.

## Recaudación Tributos Internos

Los ingresos recaudados por tributos internos, durante el mes de estudio, sumaron 7 millones 161 mil soles y se expandieron en 22,5%, contrastado con junio del año 2024 que evidenciaron 5 millones 845 mil soles. Además, el número de contribuyentes activos creció en 5,6%.



# Áncash, Junio 2025

| Producción de Maíz Amarillo Duro (Variación porcentual) |                     | Producción de Ave (Variación porcentual) |                     | Producción de Zinc (Variación porcentual) |                     | Producción de Cobre (Variación porcentual) |                     | Producción de Energía Eléctrica (Variación porcentual) |                     | Ingresos Recaudados por la SUNAT-Tributos Internos (Variación porcentual) |                     |
|---|---------------------|--|---------------------|---|---------------------|--|---------------------|--|---------------------|---|---------------------|
| Junio 2025/2024   | Ene.-Jun. 2025/2024 | Junio 2025/2024                          | Ene.-Jun. 2025/2024 | Junio 2025/2024                           | Ene.-Jun. 2025/2024 | Junio 2025/2024                            | Ene.-Jun. 2025/2024 | Junio 2025/2024  | Ene.-Jun. 2025/2024 | Junio 2025/2024   | Ene.-Jun. 2025/2024 |
| 210,8   | 34,0                | 1,9                                      | 4,1                 | 96,2                                      | 60,8                | -40,1                                      | -25,5               | -6,4   | -10,3               | 48,8  | 40,4                |

## Sector Agropecuario

La producción de maíz amarillo duro, en junio de 2025, registró 14 mil 42 toneladas y se elevó en 210,8% con referencia a similar mes del año precedente que obtuvo 4 mil 518 toneladas, impulsado por las mayores cosechas.

Además, aumentó el cultivo de cebolla (240,5%), caña de azúcar (181,5%), camote (90,7%), zanahoria (90,6%) y maíz choclo (8,9%), entre los más destacados.

Por el contrario, se redujo la producción de maíz amiláceo (-98,3%), oca (-61,1%), papa (-15,6%), palta (-6,5%) y alfalfa (-4,2%), entre otros.

En el subsector pecuario, la producción de ave fue 3 mil 809 toneladas de peso vivo y reportó una variación positiva de 1,9%, con respecto a igual mes de 2024.

También, presentó un resultado favorable la producción de alpaca (8,7%), vacuno (4,3%), huevos (3,3%), caprino (2,3%), porcino (1,3%), ovino (0,8%) y leche fresca (0,2%).

## Subsector Minería

La extracción de zinc, en el mes observado, logró 60 mil 922 toneladas de contenido fino y creció en 96,2%, determinado por los superiores volúmenes obtenidos por parte de las compañías mineras Antamina, Norcobre, Lincuna y Huinac. Del mismo modo, se expandió el plomo (103,3%) y la plata (26,8%).

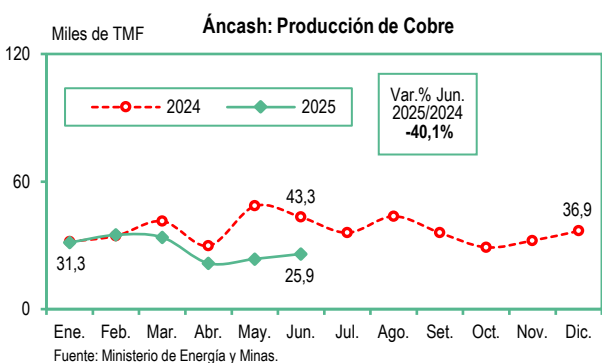
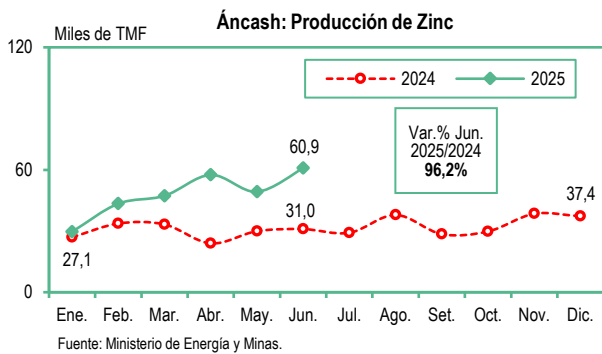
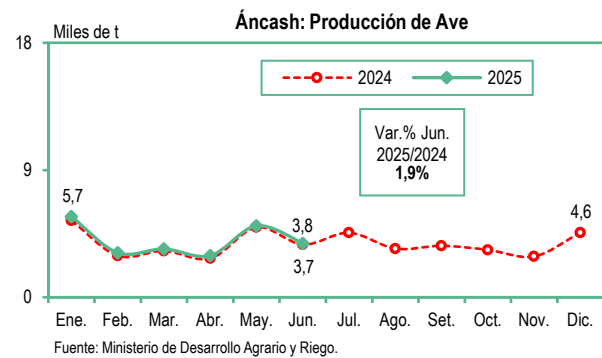
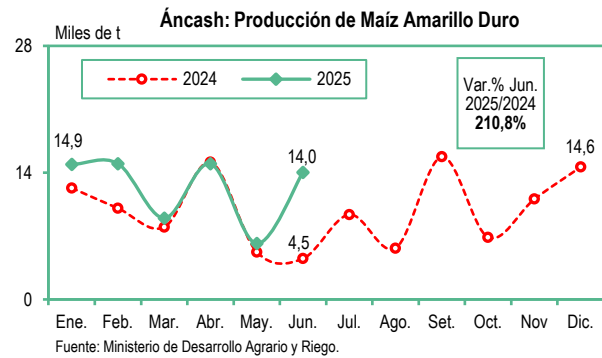
En tanto, la producción de cobre evidenció 25 mil 948 toneladas de contenido fino y descendió en 40,1%, debido a la inferior extracción de la empresa Antamina y Shuntur. Igualmente, disminuyó el molibdeno (-70,8%) y oro (-42,9%).

## Subsector Electricidad

La generación de energía eléctrica, en el mes de análisis, fue menor en 6,4%, asociado a la baja producción de energía de origen hidráulica (central Quitaracsa, Santa Cruz I y II, y Pariac).

## Recaudación Tributos Internos

En el mes de estudio, los ingresos recaudados por tributos internos sumaron 64 millones 714 mil soles y se elevaron en 48,8% comparado con lo captado en junio del año pasado, que lograron 43 millones 481 mil soles. Asimismo, el número de contribuyentes activos subió en 2,7%.



# Apurímac, Junio 2025

| Producción de Papa<br>(Variación porcentual) |                     | Producción de Alfalfa<br>(Variación porcentual) |                     | Producción de Leche Fresca<br>(Variación porcentual) |                     | Producción de Cobre<br>(Variación porcentual) |                     | Producción de Energía Eléctrica<br>(Variación porcentual) |                     | Ingresos Recaudados por la SUNAT - Tributos Internos<br>(Variación porcentual) |                     |
|--|---------------------|---|---------------------|--|---------------------|---|---------------------|---|---------------------|--|---------------------|
| Junio 2025/2024                              | Ene.-Jun. 2025/2024 | Junio 2025/2024                                 | Ene.-Jun. 2025/2024 | Junio 2025/2024                                      | Ene.-Jun. 2025/2024 | Junio 2025/2024                               | Ene.-Jun. 2025/2024 | Junio 2025/2024   | Ene.-Jun. 2025/2024 | Junio 2025/2024  | Ene.-Jun. 2025/2024 |
| -5,0   | -22,0               | 15,9  | 15,6                | -0,2   | 0,2                 | 62,8  | 68,3                | 29,8  | 5,9                 | 97,3   | 54,1                |

## Sector Agropecuario

Durante junio de 2025, la producción de papa totalizó 124 mil 257 toneladas y disminuyó en 5,0%, respecto al mismo mes del año anterior, que mostró 130 mil 761 toneladas.

Asimismo, se contrajo la producción de ajo (-69,5%), chirimoya (-31,0%), trigo (-18,7%), haba grano seco (-10,6%) y palta (-5,8%), entre otros.

Por otro lado, la producción de alfalfa registró 14 mil 806 toneladas y aumentó en 15,9%, con referencia a similar mes del año precedente, que fue 12 mil 778 toneladas.

También, creció la producción de frijol grano seco (188,4%), maíz choclo (61,2%), cebada grano (47,4%), maíz amiláceo (20,4%) y olluco (19,4%), entre los principales.

En el subsector pecuario, la producción de leche fresca reportó 2 mil 923 toneladas y bajó levemente en 0,2%. A su vez, se redujo ave (-5,0%), ovino (-4,2%), alpaca (-2,6%) y vacuno (-2,1%), entre otros.

## Subsector Minería

La extracción de cobre, en el mes estudio presentó 37 mil 723 toneladas métricas de contenido fino y se incrementó en 62,8%, justificado por el mayor volumen producido por la empresa minera Las Bambas.

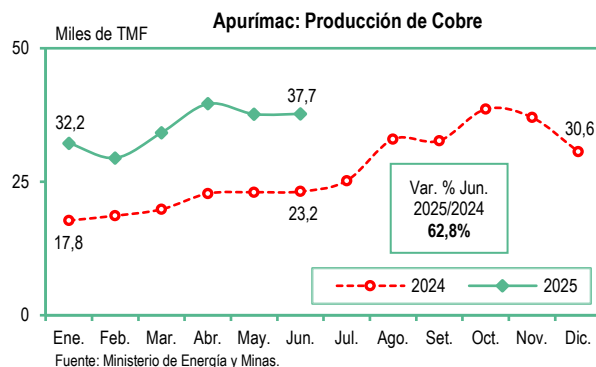
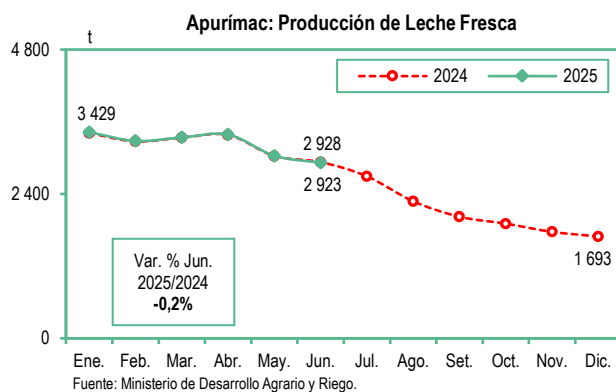
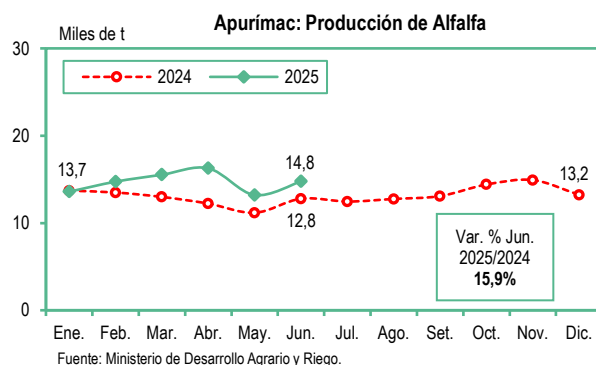
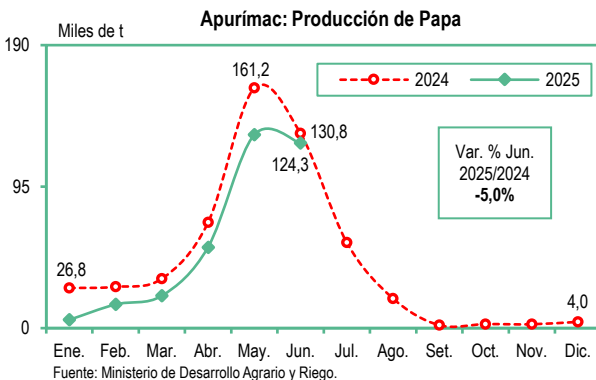
Además, ascendió la producción de oro (97,6%) y plata (66,1%). Contrariamente, descendió molibdeno (-34,0%).

## Subsector Electricidad

En el mes observado, la producción de energía eléctrica se expandió en 29,8%, sustentado en la superior generación de energía de origen hidráulica.

## Recaudación Tributos Internos

Los ingresos recaudados por tributos internos, en el mes de análisis contabilizaron 37 millones 367 mil soles y se elevaron en 97,3%, comparado con junio de 2024, que recabaron 18 millones 938 mil soles. Igualmente, el número de contribuyentes activos subió en 3,9%.



# Arequipa, Junio 2025

| Producción de Cebolla (Variación porcentual) |                     | Producción de Tomate (Variación porcentual) |                     | Producción de Leche Fresca (Variación porcentual) |                     | Producción de Cobre (Variación porcentual) |                     | Producción de Energía Eléctrica (Variación porcentual) |                     | Ingresos Recaudados por la SUNAT - Tributos Internos (Variación porcentual) |                     |
|--|---------------------|---|---------------------|---|---------------------|--|---------------------|--|---------------------|---|---------------------|
| Junio 2025/2024                              | Ene.-Jun. 2025/2024 | Junio 2025/2024                             | Ene.-Jun. 2025/2024 | Junio 2025/2024                                   | Ene.-Jun. 2025/2024 | Junio 2025/2024                            | Ene.-Jun. 2025/2024 | Junio 2025/2024  | Ene.-Jun. 2025/2024 | Junio 2025/2024   | Ene.-Jun. 2025/2024 |
| -29,3  | -0,6                | -19,1                                       | -36,8               | 15,3  | 18,9                | -4,2                                       | -9,3                | 82,1   | 52,5                | -10,7   | 19,7                |

## Sector Agropecuario

Durante junio de 2025, la producción de cebolla totalizó 36 mil 388 toneladas y fue inferior en 29,3%, con relación a igual mes del año pasado, que alcanzó 51 mil 439 toneladas.

La producción de tomate registró 4 mil 218 toneladas y se redujo en 19,1%, en contraste con similar mes del año anterior que obtuvo 5 mil 217 toneladas.

También, descendieron los cultivos de arroz cáscara (-79,8%), maíz amiláceo (-52,1%), alcachofa (-26,5%), zapallo (-24,9%) y alfalfa (-10,1%).

En tanto, creció la producción de palta (276,7%), papa (91,8%), zanahoria (57,8%), arveja grano verde (14,9%) y caña de azúcar (3,8%), entre los más destacados.

En el subsector pecuario, la producción de leche fresca registró 31 mil 905 toneladas y subió en 15,3% sustentado en los mejores rendimientos obtenidos por vaca en ordeño; además, aumentó la llama (30,1%), alpaca (15,0%), vacuno (5,6%); ave (3,3%) debido a las altas colocaciones de pollos BB de la línea carne; y huevos (1,5%).

No obstante, se contrajo el ovino (-36,3%), porcino (-7,4%) y caprino (-1,9%).

## Subsector Minería

En junio de 2025, la extracción de cobre totalizó 34 mil 922 toneladas métricas de contenido fino y se redujo en 4,2%, con respecto a similar mes de 2024 que logró 36 mil 470 toneladas métricas de contenido fino, sustentado por la menor obtención del metal en la Sociedad Minera Cerro Verde.

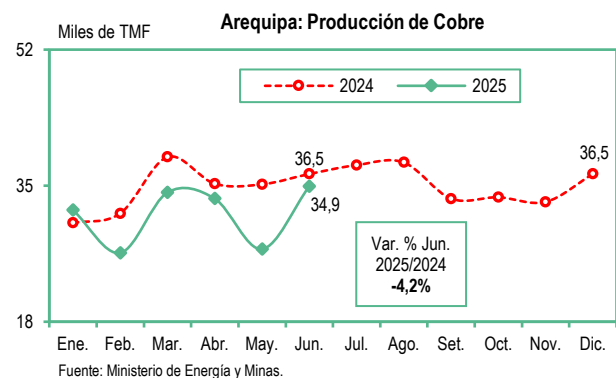
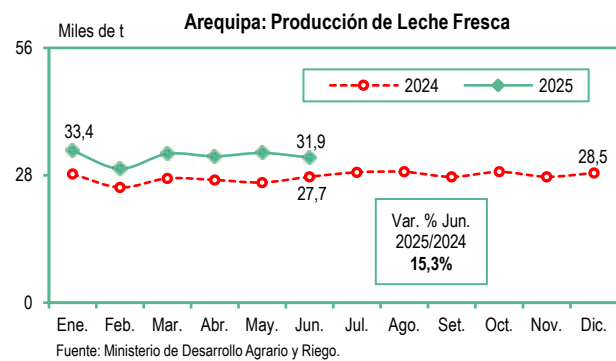
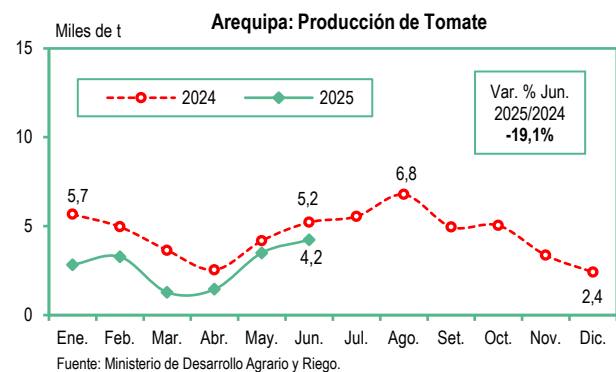
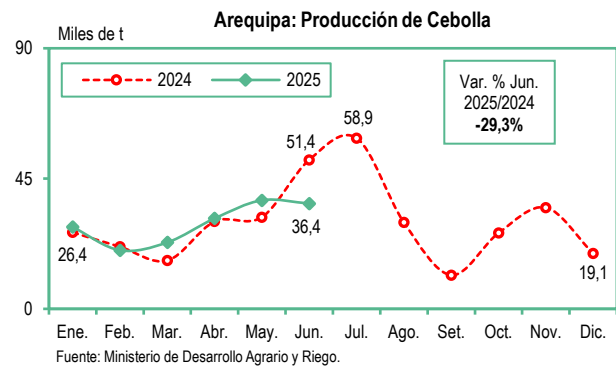
A su vez, reportó una variación negativa el volumen de molibdeno (-44,3%), plata (-18,7%), plomo (-7,9%), zinc (-3,5%) y oro (-1,3%).

## Subsector Electricidad

La generación de energía eléctrica, en el mes de estudio, se expandió en 82,1%, en contraste con junio de 2024, explicado en la mayor producción de energía de origen hidráulica (central Charcani V) y solar.

## Recaudación Tributos Internos

En el mes análisis, los ingresos recaudados por tributos internos captaron 317 millones 485 mil soles y decrecieron en 10,7%, con relación a junio del año anterior, que contabilizaron 355 millones 430 mil soles.



# Ayacucho, Junio 2025

| Producción de Papa<br>(Variación porcentual) |                     | Producción de Vacuno<br>(Variación porcentual) |                     | Producción de Alpaca<br>(Variación porcentual) |                     | Producción de Plata<br>(Variación porcentual) |                     | Producción de Energía Eléctrica<br>(Variación porcentual) |                     | Ingresos Recaudados por la SUNAT - Tributos Internos<br>(Variación porcentual) |                     |
|--|---------------------|--|---------------------|--|---------------------|---|---------------------|---|---------------------|--|---------------------|
| Junio 2025/2024                              | Ene.-Jun. 2025/2024 | Junio 2025/2024                                | Ene.-Jun. 2025/2024 | Junio 2025/2024                                | Ene.-Jun. 2025/2024 | Junio 2025/2024                               | Ene.-Jun. 2025/2024 | Junio 2025/2024   | Ene.-Jun. 2025/2024 | Junio 2025/2024  | Ene.-Jun. 2025/2024 |
| -5,9   | 14,6                | -1,1   | -1,9                | -2,3   | -1,8                | -0,2  | -4,1                | 21,9  | 3,7                 | 36,9   | 29,2                |

## Sector Agropecuario

En junio de 2025, la producción de papa totalizó 83 mil 475 toneladas y disminuyó en 5,9%, en relación al sexto mes de 2024, que mostró 88 mil 662 toneladas, justificado por la ocurrencia de heladas y granizadas.

También, bajó la producción de chocho o tarhui (-77,6%), arveja grano verde (-71,9%), ajo (-18,6%), trigo (-12,1%) y yuca (-10,5%), entre otros.

No obstante, subió la producción de cacao (418,7%) por condiciones climáticas favorables, oca (244,4%), olluco (101,2%), mashua o izaño (89,1%) y alfalfa (66,1%), entre los más importantes.

En el subsector pecuario, la producción de vacuno presentó 2 mil 56 toneladas de peso vivo y descendió en 1,1%, comparado con junio del año precedente, que obtuvo 2 mil 79 toneladas de peso vivo.

La producción de alpaca evidenció 167 toneladas de peso vivo y se redujo en 2,3%; asimismo, decreció la producción de huevos (-3,2%), llama (-3,2%), caprino (-2,8%), ave (-2,3%) y ovino (-1,4%); mientras que, se incrementó ligeramente la producción de porcino (0,7%) y leche fresca (0,6%).

## Subsector Minería

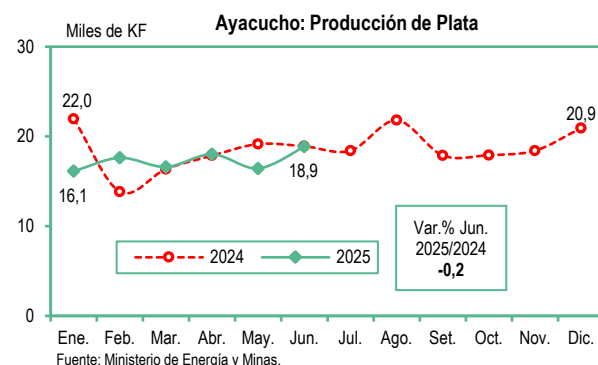
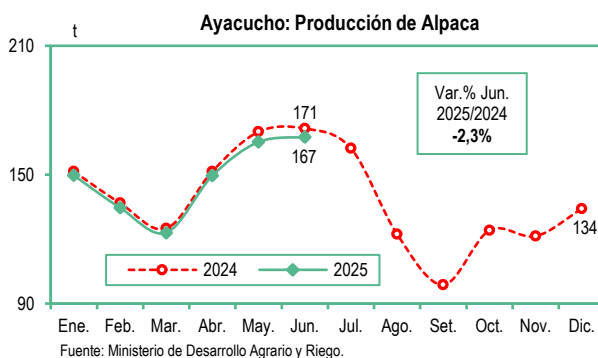
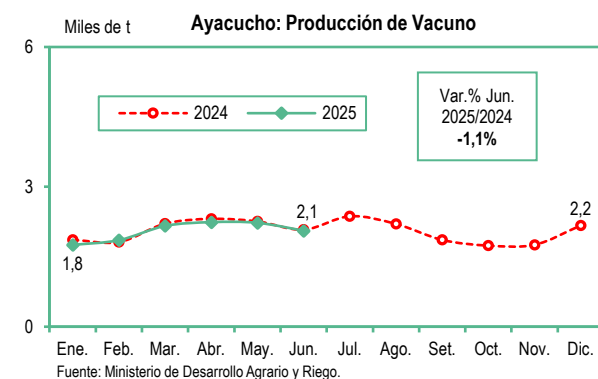
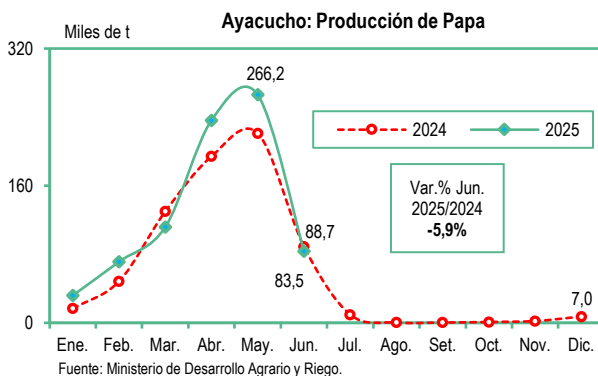
La producción de plata, durante el mes de análisis, registró 18 mil 858 kilogramos de contenido fino y tuvo una variación ligeramente negativa de 0,2%, con referencia a similar mes del año anterior, determinado por la menor extracción en las empresas Catalina Huanca Sociedad Minera, Minera Ares y Minera Scorpión. Contrariamente, se elevó la producción de plomo (84,0%), cobre (17,1%), oro (3,9%) y zinc (2,2%).

## Subsector Electricidad

En el mes de estudio, la producción de energía eléctrica aumentó en 21,9%, impulsado por la superior generación de energía de origen hidráulica.

## Recaudación Tributos Internos

Los ingresos recaudados por tributos internos, durante el mes observado, sumaron 21 millones 685 mil soles y se expandieron en 36,9%, contrastado con el mismo mes del año pasado, que reportaron 15 millones 837 mil soles. Además, el número de contribuyentes activos fue mayor en 3,4%.



# Cajamarca, Junio 2025

| Producción de Papa<br>(Variación porcentual) |                      | Producción de Leche Fresca<br>(Variación porcentual) |                      | Producción de Vacuno<br>(Variación porcentual) |                      | Producción de Oro<br>(Variación porcentual) |                      | Producción de Energía Eléctrica<br>(Variación porcentual) |                      | Ingresos Recaudados por la SUNAT-Tributos Internos<br>(Variación porcentual) |                      |
|--|----------------------|--|----------------------|--|----------------------|---|----------------------|---|----------------------|--|----------------------|
| Junio 2025/2024                              | Ene.- Jun. 2025/2024 | Junio 2025/2024                                      | Ene.- Jun. 2025/2024 | Junio 2025/2024                                | Ene.- Jun. 2025/2024 | Junio 2025/2024                             | Ene.- Jun. 2025/2024 | Junio 2025/2024   | Ene.- Jun. 2025/2024 | Junio 2025/2024  | Ene.- Jun. 2025/2024 |
| 36,2   | -4,7                 | 1,2  | 1,3                  | -1,5   | 0,05                 | 71,6  | 29,0                 | 23,5  | 3,4                  | 18,5   | 19,5                 |

## Sector Agropecuario

La producción de papa, durante junio de 2025, registró 33 mil 607 toneladas y se expandió en 36,2%, comparado con el mismo mes del año anterior que mostró 24 mil 674 toneladas.

Además, tuvo un desempeño positivo la producción de maíz choclo (37,6%), zanahoria (25,0%); arroz cáscara (23,1%) por las favorables condiciones climáticas, arveja grano verde (22,3%) y oca (20,9%), principalmente.

Mientras que, se redujo la producción de trigo (-44,6%), yuca (-24,9%), olluco (-22,9%), maíz amiláceo (-17,5%) y café (-2,5%), entre otros.

En el subsector pecuario, la producción de leche fresca logró 31 mil 928 toneladas y se incrementó en 1,2%, sustentado en el mayor número de vacas en ordeño.

Sin embargo, la producción de vacuno presentó 3 mil 714 toneladas de peso vivo y descendió en 1,5%, en relación a junio del año precedente.

También, disminuyó la producción de lana (-11,5%), ovino (-3,3%), caprino (-2,2%), porcino (-1,0%) y ave (-0,6%).

## Subsector Minería

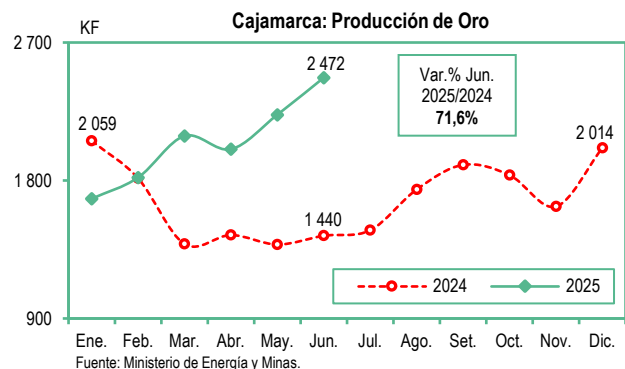
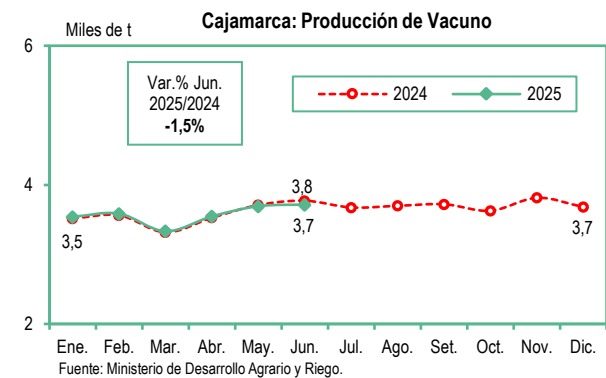
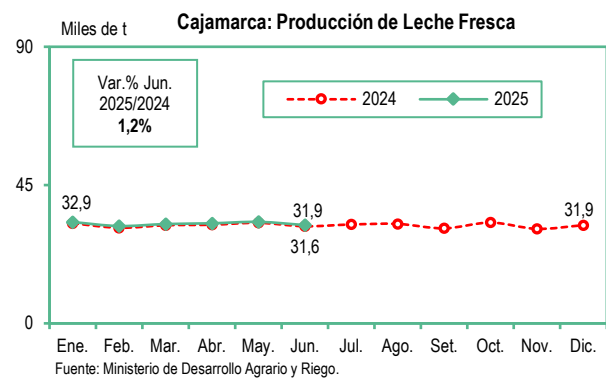
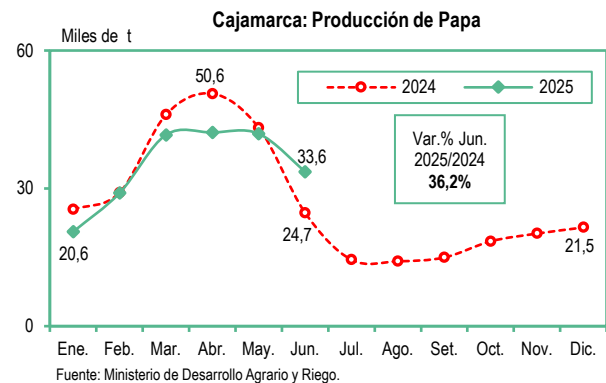
La producción de oro, durante el mes de análisis, fue 2 mil 472 kilogramos de contenido fino y se elevó en 71,6%, según lo captado en el sexto mes del año pasado, explicado por el mayor volumen extraído por parte de las compañías Minera Yanacocha, Gold Fields La Cima, Shahuindo, Coimolache y La Zanja. De igual forma, subió la producción de plata (42,0%) y cobre (39,6%).

## Subsector Electricidad

En el mes de estudio, la producción de energía eléctrica creció en 23,5%, respecto a similar mes de 2024, debido a la superior generación de energía de origen hidráulica (centrales Carhuaquero, Potrero, Gallito Ciego, Las Pizarras y Caña Brava) y eólica.

## Recaudación Tributos Internos

Los ingresos recaudados por tributos internos, durante el mes observado, reportaron 44 millones 717 mil soles y aumentaron en 18,5%, en contraste con el mismo mes del año precedente, que recabaron 37 millones 720 mil soles. Igualmente, se incrementó el número de contribuyentes activos en 2,8%.



# Cusco, Junio 2025

| Producción de Papa<br>(Variación porcentual) |                     | Producción de Leche Fresca<br>(Variación porcentual) |                     | Producción Fiscalizada de Gas Natural<br>(Variación porcentual) |                     | Producción Fiscalizada de Líquidos de Gas Natural<br>(Variación porcentual) |                     | Producción de Energía Eléctrica<br>(Variación porcentual) |                     | Ingresos Recaudados por la SUNAT - Tributos Internos<br>(Variación porcentual) |                     |
|--|---------------------|--|---------------------|---|---------------------|---|---------------------|---|---------------------|--|---------------------|
| Junio 2025/2024                              | Ene.-Jun. 2025/2024 | Junio 2025/2024                                      | Ene.-Jun. 2025/2024 | Junio 2025/2024   | Ene.-Jun. 2025/2024 | Junio 2025/2024   | Ene.-Jun. 2025/2024 | Junio 2025/2024   | Ene.-Jun. 2025/2024 | Junio 2025/2024  | Ene.-Jun. 2025/2024 |
| 91,8   | -12,5               | 0,7  | 0,7                 | -3,7  | -6,5                | -10,5   | -11,6               | 17,5  | 6,2                 | 25,8   | 60,6                |

## Sector Agropecuario

La producción de papa, en junio de 2025, reportó 97 mil 541 toneladas y se expandió en 91,8%, con relación a similar mes del año pasado que informó 50 mil 861 toneladas.

A su vez, fue superior la producción de avena grano (386,7%), cebada grano (92,2%), olluco (85,5%), trigo (81,4%) y maíz amiláceo (59,1%), entre los más destacados.

En cambio, disminuyó la producción de palta (-75,2%), naranja (-74,4%), piña (-38,7%), zanahoria (-17,2%) y alfalfa (-13,8%), entre otros cultivos.

En el subsector pecuario, la producción de leche fresca presentó 11 mil 809 toneladas y creció levemente en 0,7%, explicado por el aumento del número de vacas en ordeño.

Del mismo modo, ascendió la producción de caprino (0,5%); no obstante, se redujo la producción de alpaca (-5,3%), huevos (-2,6%), ovino (-2,5%), llama (-1,9%), vacuno (-1,5%), ave (-1,3%) y porcino (-0,4%).

## Sector Minería e Hidrocarburos

Durante el mes observado, la producción fiscalizada de gas natural alcanzó 39 mil 798 millones 214 mil pies cúbicos y descendió en 3,7% con respecto a igual mes de 2024, sustentado por la inferior explotación en las empresas Repsol (Lote 57) y Pluspetrol Perú (Lotes 88 y 56).

También, la producción fiscalizada de líquidos de gas natural totalizó 2 millones 143 mil 706 barriles y evidenció una variación negativa de 10,5%, como consecuencia de la reducción de la actividad en los Lotes 56 y 88 de Pluspetrol Perú y el Lote 57 de Repsol.

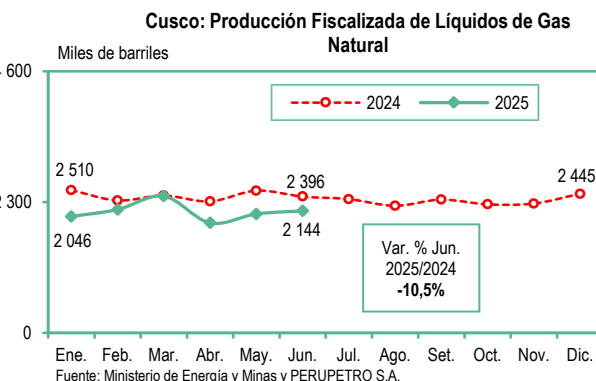
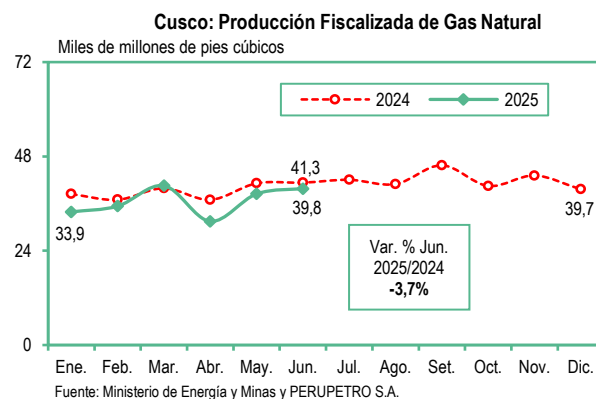
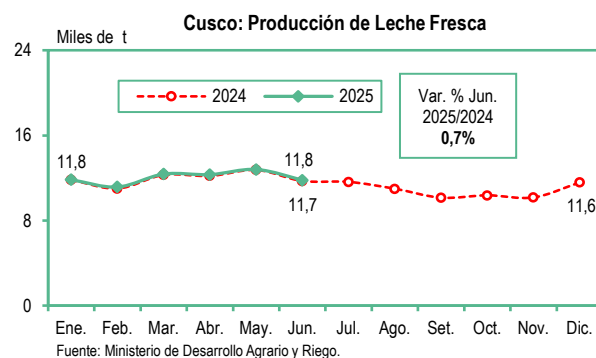
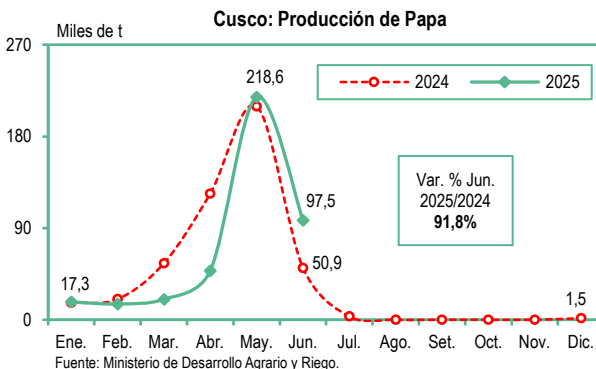
En el subsector minero se incrementó la producción de zinc (499,1%), cobre (12,4%), oro (11,7%), plata (10,3%) y plomo (2,2%). Por el contrario, se contrajo la extracción de molibdeno (-39,7%).

## Subsector Electricidad

La producción de energía eléctrica, en junio del año en curso aumentó en 17,5%, influenciado por la mayor generación de energía de origen hidráulica y térmica.

## Recaudación Tributos Internos

En el mes de estudio, los ingresos recaudados por tributos internos contabilizaron 99 millones 989 mil soles y se elevaron en 25,8%, comparado con el sexto mes de 2024, que obtuvieron 79 millones 487 mil soles. Además, el número de contribuyentes activos subió en 3,0%.



# Huancavelica, Junio 2025

| Producción de Papa<br>(Variación porcentual) |                     | Producción de Leche Fresca<br>(Variación porcentual) |                     | Producción de Plomo<br>(Variación porcentual) |                     | Producción de Plata<br>(Variación porcentual) |                     | Producción de Energía Eléctrica<br>(Variación porcentual) |                     | Ingresos Recaudados por la SUNAT - Tributos Internos<br>(Variación porcentual) |                     |
|--|---------------------|--|---------------------|---|---------------------|---|---------------------|---|---------------------|--|---------------------|
| Junio 2025/2024                              | Ene.-Jun. 2025/2024 | Junio 2025/2024                                      | Ene.-Jun. 2025/2024 | Junio 2025/2024                               | Ene.-Jun. 2025/2024 | Junio 2025/2024                               | Ene.-Jun. 2025/2024 | Junio 2025/2024   | Ene.-Jun. 2025/2024 | Junio 2025/2024  | Ene.-Jun. 2025/2024 |
| -24,9  | -4,7                | 0,7  | 0,4                 | -5,6  | -1,3                | -12,3   | -4,5                | 14,0  | 3,6                 | 28,4   | 23,8                |

## Sector Agropecuario

La producción de papa, en el mes de junio de 2025, registró 48 mil 515 toneladas y decreció en 24,9%, contrastado con igual mes del año anterior, que alcanzó 64 mil 568 toneladas.

De la misma manera, se redujo la producción de trigo (-35,7%), frijol grano seco (-25,0%), haba grano seco (-22,6%), cebada grano (-16,3%) y arveja grano seco (-13,6%), entre otros.

En cambio, se incrementó el cultivo de palta (141,5%) debido a las mayores áreas cosechadas y temperaturas favorables; oca (31,0%), olluco (26,8%), alfalfa (4,2%); y maíz amiláceo (1,6%) por las adecuadas condiciones climatológicas, entre los más destacados.

En el subsector pecuario, la producción de leche fresca logró 1 mil 882 toneladas y subió ligeramente en 0,7%, sustentado en el mayor número de vacas en ordeño que fue 1 mil 870 toneladas. También, presentó un desempeño positivo la producción de llama (0,4%).

Sin embargo, disminuyó la fibra de alpaca (-8,5%), huevos (-6,5%), ave (-3,2%), vacuno (-3,0%) y ovino (-2,0%), entre otros.

## Subsector Minería

Durante el mes observado, la extracción de plomo reportó 1 mil 878 toneladas métricas de contenido fino y descendió en 5,6%, afectado por el menor volumen producido en la Compañía de Minas Buenaventura.

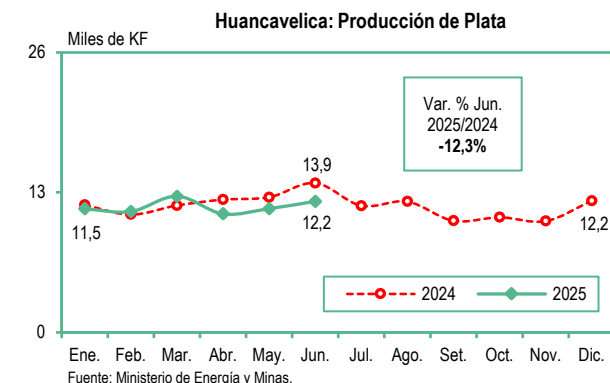
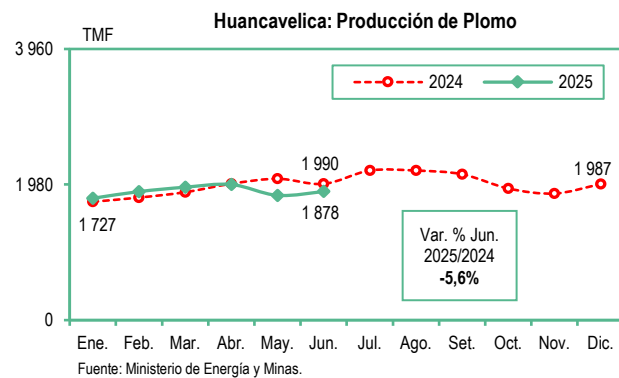
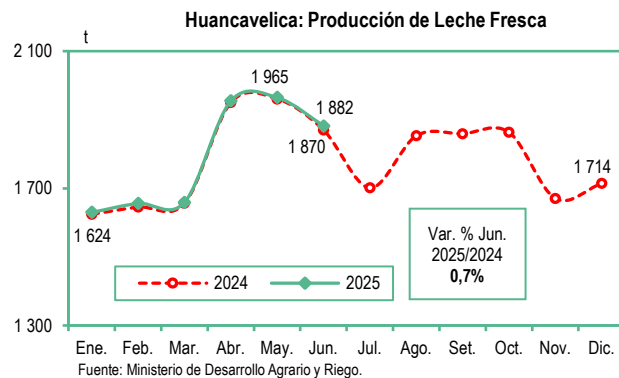
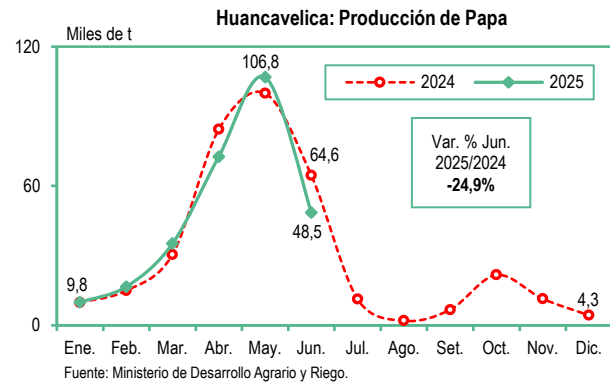
Asimismo, la producción de plata totalizó 12 mil 163 kilogramos de contenido fino y tuvo una variación negativa de 12,3%, ante la inferior extracción en las empresas mineras Buenaventura y Sierra Antapite. De igual modo, se contrajo la obtención de oro (-12,4%) y zinc (-6,3%). No obstante, se elevó la producción de cobre (12,5%).

## Subsector Electricidad

En el mes de análisis, la generación de energía eléctrica se expandió en 14,0%, comparado con similar mes del año pasado, asociado a la superior producción de energía de origen hidráulica en las centrales Cerro del Águila y Mantaro (Antúnez de Mayolo).

## Recaudación Tributos Internos

En el mes de estudio, los ingresos recaudados por tributos internos evidenciaron 5 millones 620 mil soles y crecieron en 28,4%, con relación a junio de 2024 que recabaron 4 millones 377 mil soles. A su vez, el número de contribuyentes activos aumentó en 3,5%.



# Huánuco, Junio 2025

| Producción de Papa<br>(Variación porcentual) |                     | Producción de Plátano<br>(Variación porcentual) |                     | Producción de Cacao<br>(Variación porcentual) |                     | Producción de Zinc<br>(Variación porcentual) |                     | Producción de Energía Eléctrica<br>(Variación porcentual) |                     | Ingresos Recaudados por la SUNAT - Tributos Internos<br>(Variación porcentual) |                     |
|--|---------------------|---|---------------------|---|---------------------|--|---------------------|---|---------------------|--|---------------------|
| Junio 2025/2024                              | Ene.-Jun. 2025/2024 | Junio 2025/2024                                 | Ene.-Jun. 2025/2024 | Junio 2025/2024                               | Ene.-Jun. 2025/2024 | Junio 2025/2024                              | Ene.-Jun. 2025/2024 | Junio 2025/2024   | Ene.-Jun. 2025/2024 | Junio 2025/2024  | Ene.-Jun. 2025/2024 |
| 17,3   | 29,2                | 1,4   | 2,3                 | 3,8   | 3,6                 | 3,5  | -7,9                | 85,4  | 17,7                | 15,1   | 20,6                |

## Sector Agropecuario

En junio de 2025, la producción de papa totalizó 37 mil 156 toneladas y aumentó en 17,3%, en comparación al mismo mes del año pasado, como resultado de las favorables condiciones climáticas.

A su vez, el cultivo de plátano registró 19 mil 850 toneladas y subió en 1,4%, contrastado con igual mes de 2024 que obtuvo 19 mil 576 toneladas.

Además, la producción de cacao presentó 1 mil 716 toneladas y se incrementó en 3,8%, en relación a junio del año precedente.

Similar desempeño, mostró el cultivo de frijol grano seco (161,6%), cebada grano (31,8%), maíz amiláceo (19,7%), palma aceitera (12,9%) y arroz cáscara (11,6%), entre los más importantes.

No obstante, descendió la producción de mashua o izaño (-38,3%), zapallo (-27,6%), arveja grano verde (-26,1%), yuca (-17,5%) y olluco (-15,6%).

En el subsector pecuario, tuvo una variación positiva el porcino (9,8%), alpaca (8,3%), ovino (6,9%), vacuno (5,8%), caprino (3,3%) y ave (2,4%). Mientras que, disminuyó la producción de lana (-33,6%), fibra de alpaca (-16,3%), leche fresca (-4,8%) y huevos (-1,8%).

## Subsector Minería

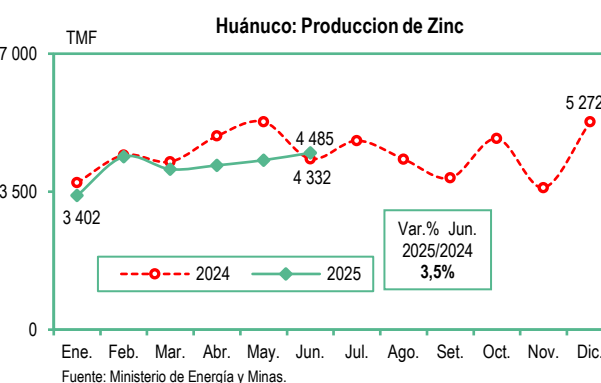
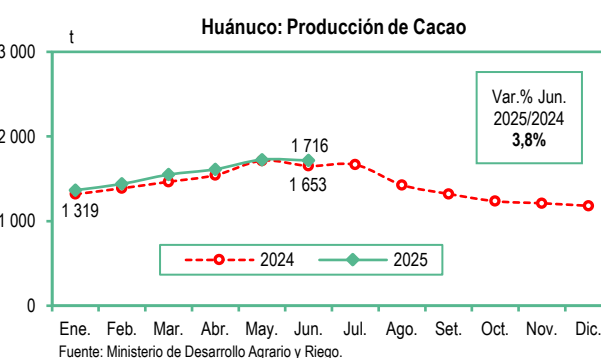
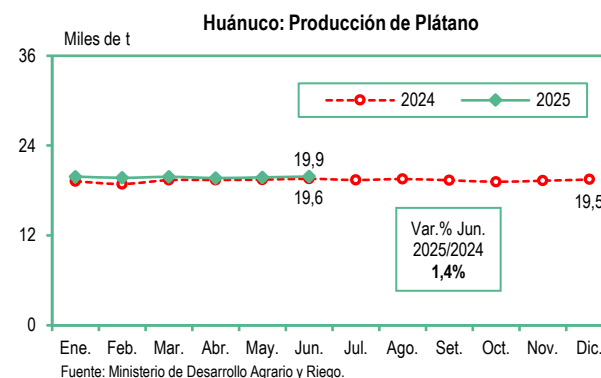
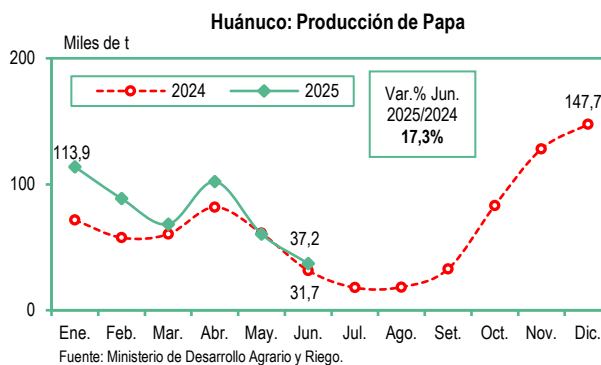
En el mes de estudio, la producción de zinc totalizó 4 mil 485 toneladas métricas de contenido fino y fue superior en 3,5%, ante la mayor extracción reportada por la Compañía Minera Raura; sin embargo, bajó el plomo (-51,1%), plata (-15,2%) y cobre (-11,6%).

## Subsector Electricidad

En junio de 2025, la producción de energía eléctrica se elevó en 85,4%, sustentado en la alta generación de energía de origen hidráulica en las centrales Chaglla, 8 de Agosto, Marañón y El Carmen.

## Recaudación Tributos Internos

Los ingresos recaudados por tributos internos, en el mes de análisis de 2025, sumaron 17 millones 154 mil soles y se expandieron en 15,1%, con respecto a junio del año anterior, que captaron 14 millones 908 mil soles. También, el número de contribuyentes activos creció en 3,4%.



# Ica, Junio 2025

| Producción de Espárrago (Variación porcentual) |                     | Producción de Maíz Amarillo Duro (Variación porcentual) |                     | Producción de Ave (Variación porcentual) |                     | Producción de Hierro (Variación porcentual) |                     | Producción de Energía Eléctrica (Variación porcentual) |                     | Ingresos Recaudados por la SUNAT - Tributos Internos (Variación Porcentual) |                     |
|--|---------------------|---|---------------------|--|---------------------|---|---------------------|--|---------------------|---|---------------------|
| Junio 2025/2024                                | Ene.-Jun. 2025/2024 | Junio 2025/2024   | Ene.-Jun. 2025/2024 | Junio 2025/2024                          | Ene.-Jun. 2025/2024 | Junio 2025/2024                             | Ene.-Jun. 2025/2024 | Junio 2025/2024  | Ene.-Jun. 2025/2024 | Junio 2025/2024   | Ene.-Jun. 2025/2024 |
| 25,5   | -10,6               | 6,9   | 17,4                | 1,0                                      | -0,1                | -98,3                                       | -25,9               | 17,4   | 13,9                | 18,2  | 16,9                |

## Sector Agropecuario

La producción de espárrago, durante el mes de junio de 2025, registró 8 mil 336 toneladas y se elevó en 25,5%, contrastado con el mismo mes del año pasado que fue 6 mil 643 toneladas como resultado del incremento de las cosechas.

Asimismo, la producción de maíz amarillo duro presentó 19 mil 107 toneladas y creció en 6,9%, comparado con junio del año precedente, determinando por las mayores áreas cosechadas y temperaturas superiores.

También, se expandió el cultivo de algodón rama (136,2%), tangelo (122,7%), zapallo (36,6%), papa (15,7%) y pecana (5,5%), entre los más destacados.

Por el contrario, se redujo la mandarina (-69,2%), cebolla (-42,9%), camote (-40,2%), naranja (-27,5%), y palta (-24,0%) debido a las menores áreas de superficie cosechada, entre otros cultivos.

En el subsector pecuario, la producción de ave logró 10 mil 374 toneladas de peso vivo y subió en 1,0%, con referencia a similar mes de 2024 que totalizó 10 mil 268 toneladas de peso vivo.

Además, aumentó el porcino (6,9%), leche fresca (2,2%), caprino (1,1%), vacuno (0,9%) y ovino (0,7%). No obstante, bajó la producción de huevos (-2,2%).

## Subsector Minería

La producción de hierro, en junio de 2025, reportó 17 mil 859 toneladas métricas de contenido fino y se contrajo en 98,3%, determinado por la nula extracción en la minera Shougang Hierro Perú. Igualmente, disminuyó la extracción de plomo (-48,1%), zinc (-40,4%) y oro (-13,0%).

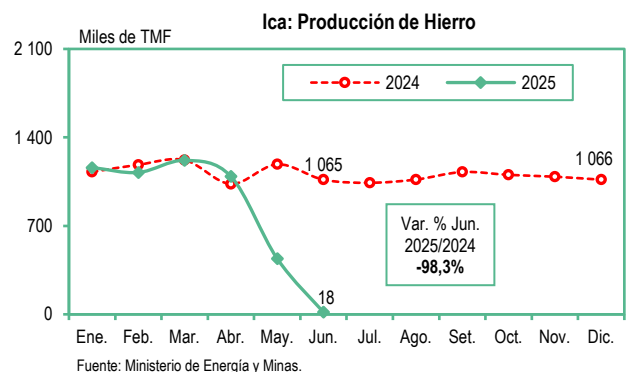
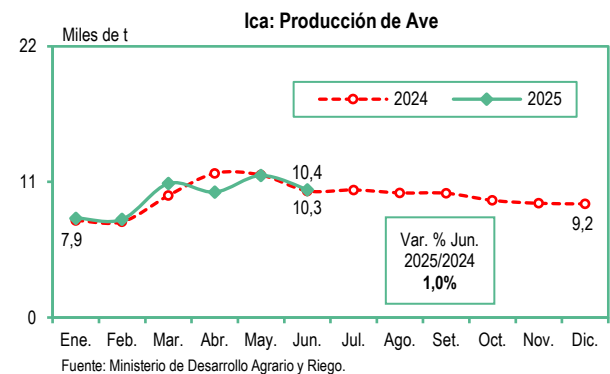
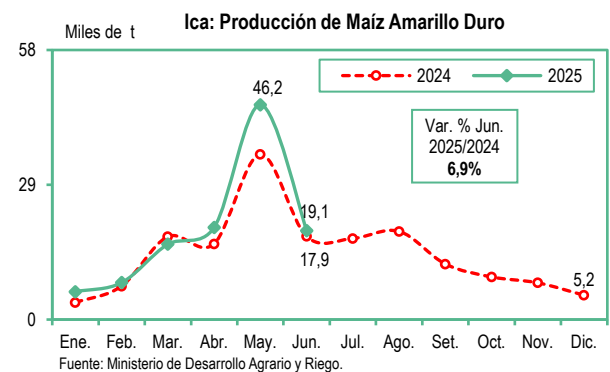
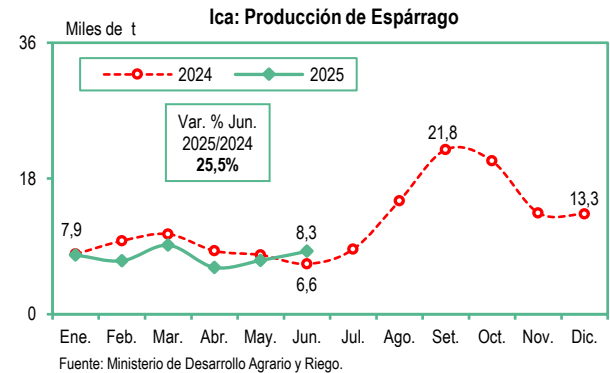
Sin embargo, ascendió la producción de plata (17,7%) y cobre (14,6%).

## Subsector Electricidad

La producción de energía eléctrica, en el mes de estudio, fue superior en 17,4% justificado por la generación de energía de origen eólica en las centrales Wayra Extensión, Punta Lomitas y Wayra I.

## Recaudación Tributos Internos

Los ingresos recaudados por tributos internos, en el sexto mes de 2025, recabaron 118 millones 641 mil soles y se incrementaron en 18,2%, según lo captado en junio de 2024 que obtuvieron 100 millones 394 mil soles. A su vez, el número de contribuyentes activos alcanzó una variación positiva de 3,3%.



# Junín, Junio 2025

| Producción de Papa<br>(Variación porcentual) |                     | Producción de Naranja<br>(Variación porcentual) |                     | Producción de Piña<br>(Variación porcentual) |                     | Producción de Plata<br>(Variación porcentual) |                     | Producción de Energía Eléctrica<br>(Variación porcentual) |                     | Ingresos Recaudados por la SUNAT-Tributos Internos<br>(Variación porcentual) |                     |
|--|---------------------|---|---------------------|--|---------------------|---|---------------------|---|---------------------|--|---------------------|
| Junio 2025/2024                              | Ene.-Jun. 2025/2024 | Junio 2025/2024                                 | Ene.-Jun. 2025/2024 | Junio 2025/2024                              | Ene.-Jun. 2025/2024 | Junio 2025/2024                               | Ene.-Jun. 2025/2024 | Junio 2025/2024   | Ene.-Jun. 2025/2024 | Junio 2025/2024  | Ene.-Jun. 2025/2024 |
| 6,5  | 7,5                 | 1,3   | 2,1                 | 1,5  | 1,2                 | 45,7  | 9,1                 | 40,7  | 10,8                | 29,8   | 8,9                 |

## Sector Agropecuario

En junio de 2025, la producción de papa totalizó 109 mil 976 toneladas y subió en 6,5%, contrastado con el mismo mes del año anterior que registró 103 mil 292 toneladas.

También, la producción de naranja registró 35 mil 76 toneladas y aumentó en 1,3%, respecto a junio de 2024 que logró 34 mil 621 toneladas.

Asimismo, el cultivo de piña informó 36 mil 447 toneladas y creció en 1,5%, comparado con junio del año precedente, que evidenció 35 mil 912 toneladas.

Similar desempeño mostró la producción de maca (25,7%), zanahoria (20,2%), cebada grano (8,5%), alfalfa (4,0%) y café (2,2%), entre los más importantes.

En cambio, se redujo el haba grano verde (-38,4%), zapallo (-24,1%), yuca (-8,0%), olluco (-5,5%) y trigo (-4,4%), entre otros cultivos.

En el subsector pecuario, ascendió la producción de alpaca (9,2%), leche fresca (6,6%), caprino (5,3%), ovino (4,5%), vacuno (2,0%) y porcino (0,9%). No obstante, bajó la producción de llama (-5,9%), ave (-4,0%) y huevos (-1,7%).

## Subsector Minería

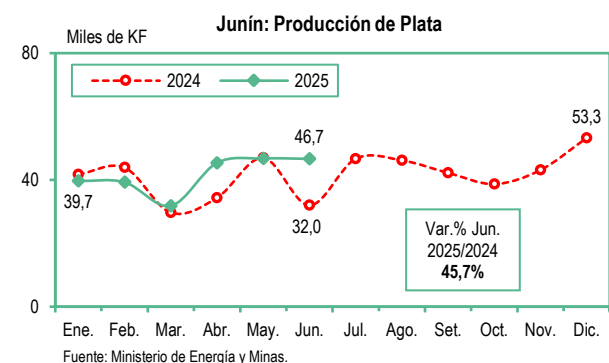
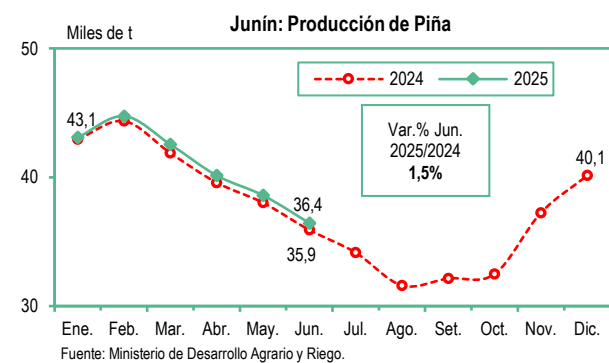
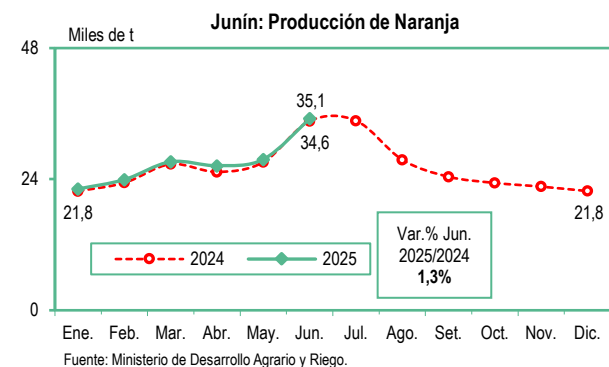
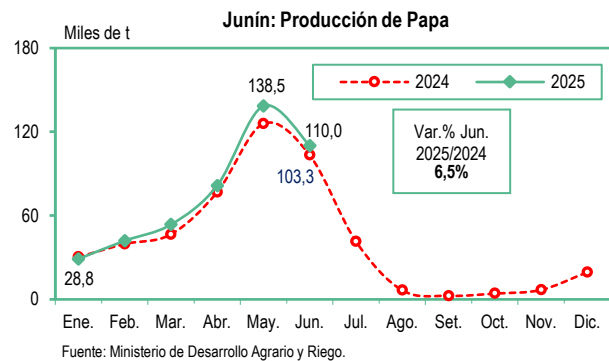
La producción de plata, en el mes de estudio reportó 46 mil 671 kilogramos de contenido fino y se elevó en 45,7%, impulsado por la superior obtención de las Mineras Chinalco y Volcán. Además, se expandió el molibdeno (297,7%), cobre (123,3%), zinc (22,4%) y plomo (18,3%).

## Subsector Electricidad

En el mes de análisis, la producción de energía eléctrica se incrementó en 40,7%, determinado por la mayor generación de energía de origen hidráulica en las centrales Chimay, La Virgen y Yaupi, entre otras.

## Recaudación Tributos Internos

Los ingresos recaudados por tributos internos, en el mes observado, contabilizaron 69 millones 628 mil soles y se elevaron en 29,8%, según lo obtenido en junio de 2024, que percibieron 53 millones 642 mil soles. Igualmente, el número de contribuyentes activos tuvo una variación positiva de 2,7%.



# La Libertad, Junio 2025

| Producción de Caña de Azúcar (Variación porcentual) |                     | Producción de Espárrago (Variación porcentual) |                     | Producción de Ave (Variación porcentual) |                     | Producción de Oro (Variación porcentual) |                     | Producción de Energía Eléctrica (Variación porcentual) |                     | Ingresos Recaudados por la SUNAT - Tributos Internos (Variación porcentual) |                     |
|---|---------------------|--|---------------------|--|---------------------|--|---------------------|--|---------------------|---|---------------------|
| Junio 2025/2024                                     | Ene.-Jun. 2025/2024 | Junio 2025/2024                                | Ene.-Jun. 2025/2024 | Junio 2025/2024                          | Ene.-Jun. 2025/2024 | Junio 2025/2024                          | Ene.-Jun. 2025/2024 | Junio 2025/2024  | Ene.-Jun. 2025/2024 | Junio 2025/2024   | Ene.-Jun. 2025/2024 |
| -33,4   | -0,05               | 1,4  | -1,9                | 3,3                                      | 4,2                 | -12,0                                    | -21,4               | -12,9  | -10,6               | 22,8  | 14,4                |

## Sector Agropecuario

Durante junio de 2025, la producción de caña de azúcar obtuvo 293 mil 439 toneladas y disminuyó en 33,4%, comparado con similar mes del año precedente que presentó 440 mil 608 toneladas.

Igualmente, decreció el trigo (-76,9%), maíz amiláceo (-63,0%), cebada grano (-52,8%), papa (-11,4%) y palta (-8,8%), entre otros cultivos.

No obstante, la producción de espárrago totalizó 12 mil 597 toneladas y aumentó en 1,4%, con respecto al sexto mes del año pasado, que evidenció 12 mil 418 toneladas.

Además, se elevó el cultivo de arándano (287,5%) ante la normalización en el calendario de producción; maíz amarillo duro (233,8%) debido al incremento de las cosechas y temperaturas adecuadas, tomate (28,0%), cebolla (19,6%) y piquillo (7,3%), entre los más destacados.

En el subsector pecuario, la producción de ave logró 31 mil 788 toneladas de peso vivo y tuvo una variación positiva de 3,3%, contrastado con junio de 2024 que registró 30 mil 774 toneladas de peso vivo, influenciado por las superiores colocaciones de pollos BB.

También, subió el ovino (5,9%), leche fresca (5,8%), vacuno (4,3%), porcino (3,5%) y huevos (1,2%), entre los más importantes.

## Subsector Minería

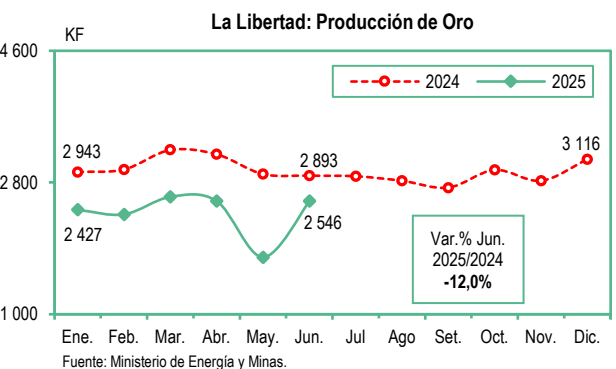
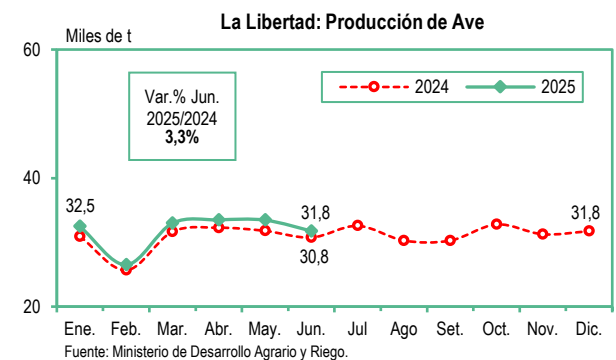
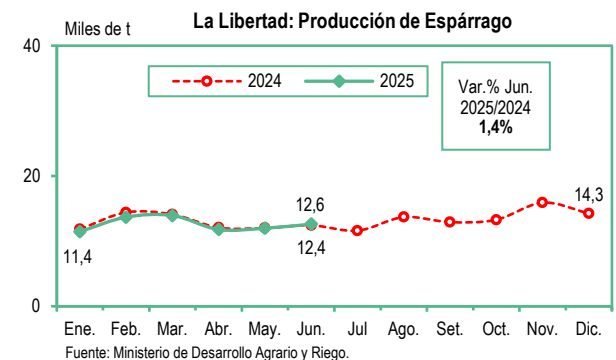
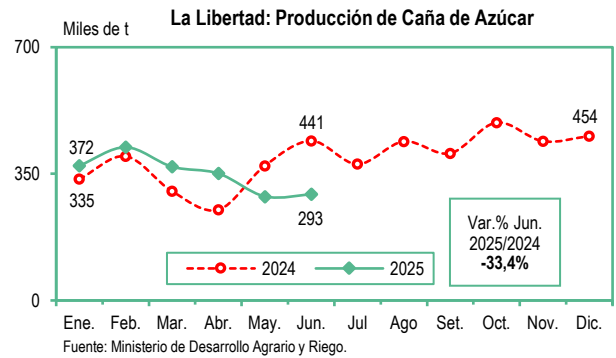
La extracción de oro, en el mes observado, reportó 2 mil 546 kilogramos de contenido fino y descendió en 12,0%, con referencia al sexto mes del año anterior que alcanzó 2 mil 893 kilogramos de contenido fino, afectado por los inferiores volúmenes obtenidos en las empresas mineras La Arena, Consorcio Minero Horizonte, Poderosa, Aurífera Retamas y Santa Barbara de Trujillo. De igual manera, se redujo la producción de plata (-1,4%).

## Subsector Electricidad

En el mes de análisis, la generación de energía eléctrica mostró un desempeño negativo de 12,9%, determinado por la menor producción de energía de origen hidráulica, eólica (central Cupisnique) y térmica.

## Recaudación Tributos Internos

En el mes de estudio, los ingresos recaudados por tributos internos sumaron 285 millones 788 mil soles y crecieron en 22,8%, con relación a similar mes del año pasado que contabilizaron 232 millones 775 mil soles. A su vez, el número de contribuyentes activos fue mayor en 2,4%.



# Lambayeque, Junio 2025

| Producción de Caña de Azúcar (Variación porcentual) |                     | Producción de Plátano (Variación porcentual) |                     | Producción de Maíz Amarillo Duro (Variación porcentual) |                     | Producción de Huevos (Variación porcentual) |                     | Producción de Energía Eléctrica (Variación porcentual) |                     | Ingresos Recaudados por la SUNAT - Tributos Internos (Variación porcentual) |                     |
|---|---------------------|--|---------------------|---|---------------------|---|---------------------|--|---------------------|---|---------------------|
| Junio 2025/2024                                     | Ene.-Jun. 2025/2024 | Junio 2025/2024                              | Ene.-Jun. 2025/2024 | Junio 2025/2024   | Ene.-Jun. 2025/2024 | Junio 2025/2024                             | Ene.-Jun. 2025/2024 | Junio 2025/2024  | Ene.-Jun. 2025/2024 | Junio 2025/2024   | Ene.-Jun. 2025/2024 |
| 42,7  | -20,9               | 65,9   | 25,3                | -11,1   | 6,6                 | -4,3  | -2,5                | 71,3   | 60,6                | 12,1  | 15,6                |

## Sector Agropecuario

En junio de 2025, la producción de caña de azúcar totalizó 191 mil toneladas 330 y se incrementó en 42,7%, con referencia a similar mes del año anterior que evidenció 134 mil 38 toneladas.

Del mismo modo, el cultivo de plátano alcanzó 2 mil 250 toneladas y se expandió en 65,9%, con relación a junio de 2024 que logró 1 mil 356 toneladas.

A su vez, ascendió la producción de pimiento morrón (441,0%), arándano (160,4%), maracuyá (152,1%), palta (100,0%), maíz choclo (91,5%) y arroz cáscara (15,0%), entre los más importantes.

Por otro lado, la producción de maíz amarillo duro registró 9 mil 360 toneladas y se redujo en 11,1%, contrastado con igual mes del año precedente, que obtuvo 10 mil 530 toneladas.

Similar comportamiento mostró la producción de frijol caupí grano seco (-94,3%), haba grano seco (-84,5%), arveja grano seco (-73,1%), arveja grano verde (-54,5%), alfalfa (-35,1%) y sandía (-12,8%), entre otros cultivos.

En el subsector pecuario, la producción de huevos presentó 572 toneladas y disminuyó en 4,3%, con respecto al sexto mes de 2024 que reportó 598 toneladas. Igualmente, bajó el ovino (-3,9%).

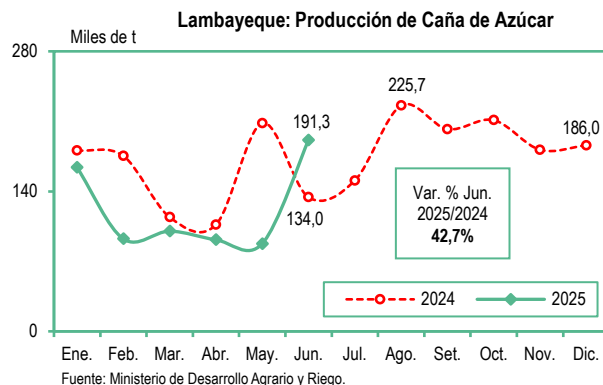
En cambio, fue superior la producción de ave (2,1%), leche fresca (1,3%), caprino (1,2%), vacuno (1,1%) y porcino (1,0%).

## Subsector Electricidad

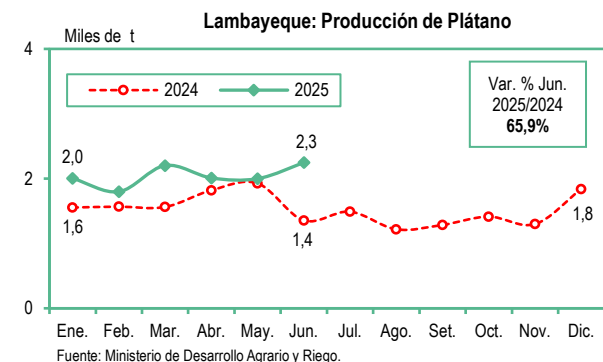
En el mes de estudio, la producción de energía eléctrica se elevó en 71,3% impulsado por la mayor generación de energía de origen térmica.

## Recaudación Tributos Internos

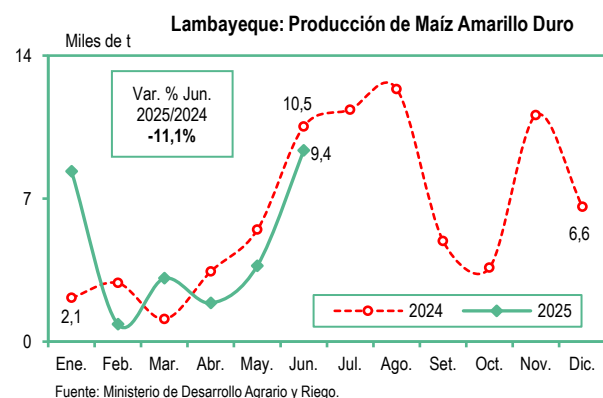
Los ingresos recaudados por tributos internos, en el mes de observación contabilizaron 65 millones 368 mil soles y crecieron en 12,1%, según lo percibido el año pasado, que sumaron 58 millones 315 mil soles. Asimismo, el número de contribuyentes activos subió en 3,3%.



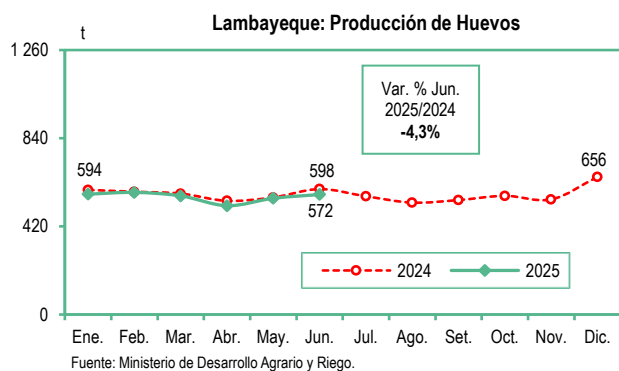
Fuente: Ministerio de Desarrollo Agrario y Riego.



Fuente: Ministerio de Desarrollo Agrario y Riego.



Fuente: Ministerio de Desarrollo Agrario y Riego.



Fuente: Ministerio de Desarrollo Agrario y Riego.

# Lima y Callao, Junio 2025

| Producción de Maíz Amarillo Duro (Variación porcentual) |                     | Producción de Ave (Variación porcentual) |                     | Producción de Plata (Variación porcentual) |                     | Producción de Plomo (Variación porcentual) |                     | Producción de Energía Eléctrica (Variación porcentual) |                     | Ingresos Recaudados por la SUNAT - Tributos Internos (Variación porcentual) |                     |
|---|---------------------|--|---------------------|--|---------------------|--|---------------------|--|---------------------|---|---------------------|
| Junio 2025/2024   | Ene.-Jun. 2025/2024 | Junio 2025/2024                          | Ene.-Jun. 2025/2024 | Junio 2025/2024                            | Ene.-Jun. 2025/2024 | Junio 2025/2024                            | Ene.-Jun. 2025/2024 | Junio 2025/2024  | Ene.-Jun. 2025/2024 | Junio 2025/2024   | Ene.-Jun. 2025/2024 |
| -42,9   | -36,8               | 3,5                                      | 3,9                 | -23,2                                      | 20,0                | 28,3                                       | 19,7                | -13,0  | -3,5                | 11,5  | 17,0                |

## Sector Agropecuario

En junio de 2025, la producción de maíz amarillo duro reportó 6 mil 993 toneladas y descendió en 42,9%, con referencia a igual mes del año pasado, que fue 12 mil 251 toneladas.

Asimismo, disminuyó la producción de frijol caupí grano seco (-97,3%), páprika (-88,6%), maracuyá (-59,5%), mandarina (-25,9%) y manzana (-22,1%), entre otros cultivos. En contraste, se elevó la producción de zapallo (362,9%), yuca (172,5%), camote (41,9%), palta (34,0%) y caña de azúcar (6,0%), entre los más destacados.

En el subsector pecuario, la producción de ave registró 112 mil 303 toneladas de peso vivo y mostró una variación positiva de 3,5%, sustentado en las mayores colocaciones de pollos BB, línea carne.

Similar comportamiento presentó la producción de fibra de alpaca (8,3%), porcino (5,8%), lana (4,5%), huevos (3,9%), leche fresca (3,2%) y vacuno (1,9%). Contrariamente, se redujo el ovino (-7,7%) y caprino (-5,5%), entre otros.

## Subsector Minería

En junio de 2025, la producción de plata totalizó 57 mil 88 kilogramos de contenido fino y bajó en 23,2%, sustentado por la inferior obtención por parte de Sobreandes, Compañía de Minas Buenaventura, Empresa Minera Los Quenuales, entre otras. A su vez, decreció la extracción de oro (-34,3%) y cobre (-12,4%).

Por otro lado, la producción de plomo logró 5 mil 685 toneladas métricas de contenido fino y se incrementó en 28,3%, debido al buen desempeño de la Sociedad Minera Corona, Compañía de Minas Buenaventura y Santander Peruvian Mine, entre las principales. También, subió el zinc (30,4%).

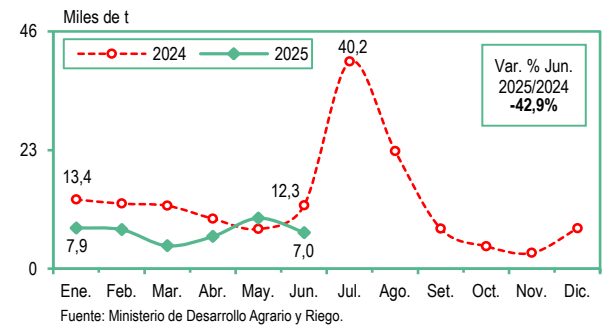
## Subsector Electricidad

Durante el mes de estudio, la producción de energía eléctrica se contrajo en 13,0%, como consecuencia de la menor generación de energía de origen térmica (centrales Las Flores, Chilca 1 y Santo Domingo de los Olleros, entre otras) y solar.

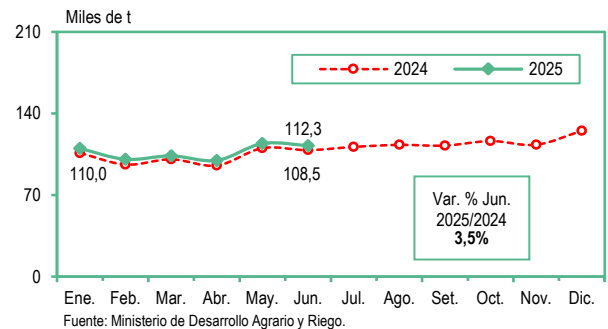
## Recaudación Tributos Internos

Los ingresos recaudados por tributos internos, en el mes de análisis sumaron 9 mil 956 millones 963 mil soles y aumentaron en 11,5%, según lo señalado en junio del año precedente que percibieron 8 mil 927 millones 146 mil soles. Igualmente, el número de contribuyentes activos creció en 1,7%.

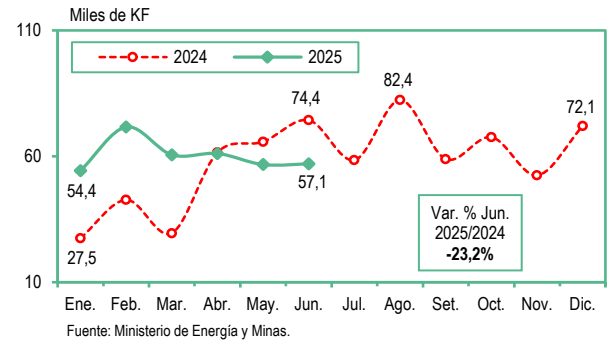
Lima y Callao: Producción de Maíz Amarillo Duro



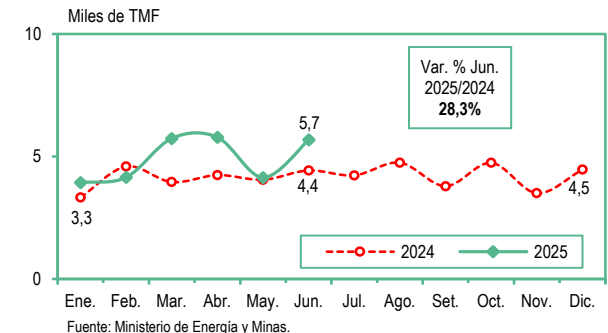
Lima y Callao: Producción de Ave



Lima: Producción de Plata



Lima: Producción de Plomo



# Loreto, Junio 2025

| Producción de Palma Aceitera<br>(Variación porcentual) |                     | Producción de Plátano<br>(Variación porcentual) |                     | Producción de Yuca<br>(Variación porcentual) |                     | Producción Fiscalizada de Petróleo Crudo<br>(Variación porcentual) |                     | Producción de Energía Eléctrica<br>(Variación porcentual) |                     | Ingresos Recaudados por la SUNAT-Tributos Internos<br>(Variación porcentual) |                     |
|--|---------------------|---|---------------------|--|---------------------|--|---------------------|---|---------------------|--|---------------------|
| Junio 2025/2024  | Ene.-Jun. 2025/2024 | Junio 2025/2024                                 | Ene.-Jun. 2025/2024 | Junio 2025/2024                              | Ene.-Jun. 2025/2024 | Junio 2025/2024  | Ene.-Jun. 2025/2024 | Junio 2025/2024   | Ene.-Jun. 2025/2024 | Junio 2025/2024  | Ene.-Jun. 2025/2024 |
| 0,9  | -2,3                | 0,8   | 1,0                 | -38,7  | -12,7               | 3,8  | 31,6                | 6,6   | 2,7                 | 10,1   | 14,0                |

## Sector Agropecuario

En junio de 2025, la producción de palma aceitera logró 14 mil 574 toneladas y creció levemente en 0,9%, con relación a similar mes del año 2024, que obtuvo 14 mil 442 toneladas.

La producción de plátano totalizó 22 mil 998 toneladas y mostró una variación ligeramente positiva de 0,8%, comparado con lo obtenido en junio del año pasado que presentó 22 mil 818 toneladas.

Asimismo, subió la producción de cacao (50,0%), palta (2,6%), piña (1,4%) y limón (1,2%).

Por otro lado, la producción de yuca reportó 19 mil 79 toneladas y se contrajo en 38,7%, con respecto al sexto mes del año anterior que fue 31 mil 131 toneladas.

Igualmente, se redujo la producción de los cultivos maíz choclo (-81,4%), maíz amarillo duro (-68,3%), arroz cáscara (-2,0%) y papaya (-0,7%), entre otros.

En el subsector pecuario, aumentó la producción de vacuno (8,8%), leche fresca (8,3%), ave (1,7%), caprino (0,3%) y huevos (0,2%); sin embargo, decreció la producción de porcino (-10,2%).

## Subsector Hidrocarburos

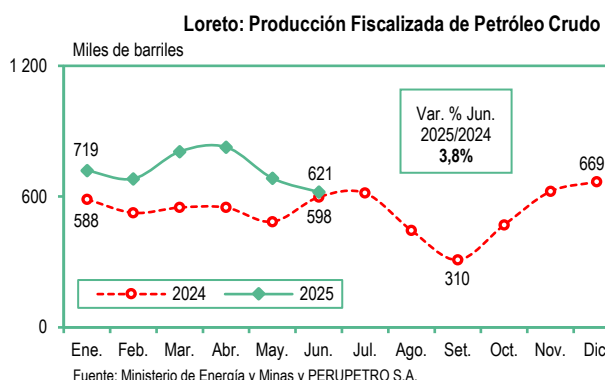
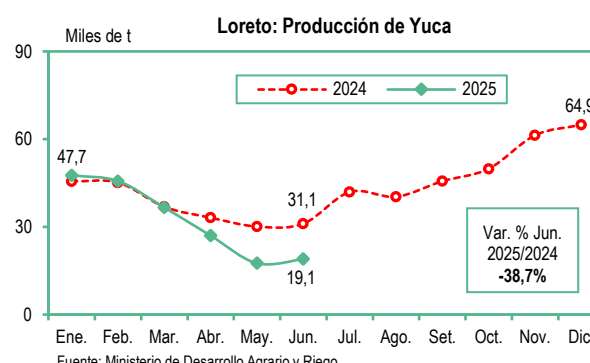
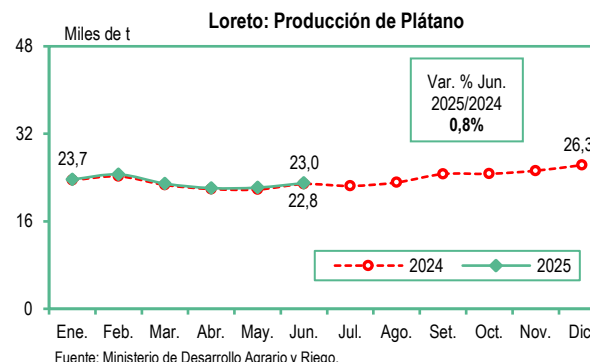
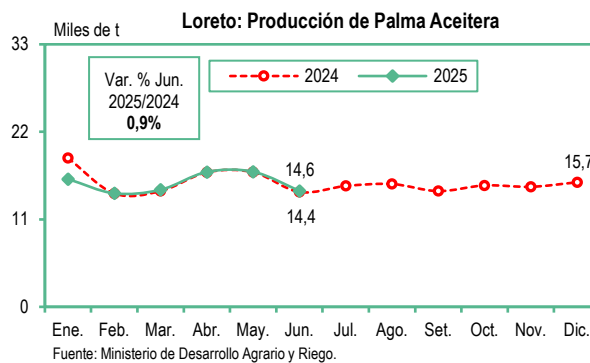
La producción fiscalizada de petróleo crudo, en el sexto mes de 2025, registró 620 mil 746 barriles y fue superior en 3,8%, en contraste con igual mes del año 2024, que alcanzó 598 mil 184 barriles, impulsado por el aporte de la empresa Upland Oil & Gas en el Lote 8; atenuado por el resultado negativo de la compañía PetroTal en el Lote 95 (por trabajos de mantenimiento y reparación en los pozos petroleros).

## Subsector Electricidad

La producción de energía eléctrica, en el mes de análisis, se elevó en 6,6% determinado por la mayor generación de energía de origen térmica.

## Recaudación Tributos Internos

Durante el mes observado, los ingresos recaudados por tributos internos sumaron 33 millones 765 mil soles y se expandieron en 10,1%, con referencia al mismo mes del año anterior, que contabilizaron 30 millones 680 mil soles. A su vez, el número de contribuyentes activos se incrementó en 4,4%.



# Madre de Dios, Junio 2025

| Producción de Papaya<br>(Variación porcentual) |                     | Producción de Plátano<br>(Variación porcentual) |                     | Producción de Yuca<br>(Variación porcentual) |                     | Producción de Oro<br>(Variación porcentual) |                     | Producción de Energía Eléctrica<br>(Variación porcentual) |                     | Ingresos Recaudados por la SUNAT-Tributos Internos<br>(Variación porcentual) |                     |
|--|---------------------|---|---------------------|--|---------------------|---|---------------------|---|---------------------|--|---------------------|
| Junio 2025/2024                                | Ene.-Jun. 2025/2024 | Junio 2025/2024                                 | Ene.-Jun. 2025/2024 | Junio 2025/2024                              | Ene.-Jun. 2025/2024 | Junio 2025/2024                             | Ene.-Jun. 2025/2024 | Junio 2025/2024   | Ene.-Jun. 2025/2024 | Junio 2025/2024  | Ene.-Jun. 2025/2024 |
| 2,7  | 23,0                | -12,4   | -12,4               | -3,3   | -0,5                | 1,2   | 2,3                 | 195,0   | 14,3                | 32,1   | 7,0                 |

## Sector Agropecuario

La producción de papaya, en junio de 2025 presentó 1 mil 33 toneladas y aumentó en 2,7%, respecto a similar mes del año anterior que logró 1 mil 6 toneladas.

Además, se incrementó la producción de camote (193,0%), sandía (136,3%), piña (14,6%), arroz cáscara (8,6%) y limón (5,1%).

Por el contrario, la producción de plátano registró 2 mil 620 toneladas y descendió en 12,4% con referencia al sexto mes de 2024 debido a la presencia de plagas y enfermedades que afectaron su normal desarrollo.

A su vez, el cultivo de yuca obtuvo 2 mil 363 toneladas y se contrajo en 3,3%, con relación al mismo mes del año pasado, que evidenció 2 mil 444 toneladas, sustentado en las desfavorables condiciones climáticas. Igualmente, disminuyó la producción de mandarina (-13,5%), naranja (-2,1%) y cacao (-1,6%).

Por otro lado, en el subsector pecuario, creció la producción de vacuno (13,1%) y porcino (3,1%). Mientras que, se redujo la producción de ave (-1,6%), huevos (-1,4%) y leche fresca (-0,01%).

## Subsector Minería

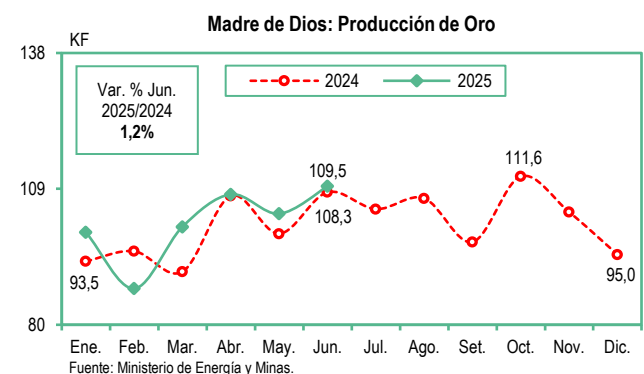
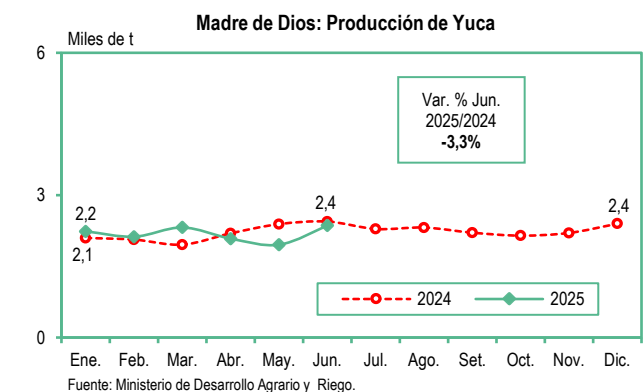
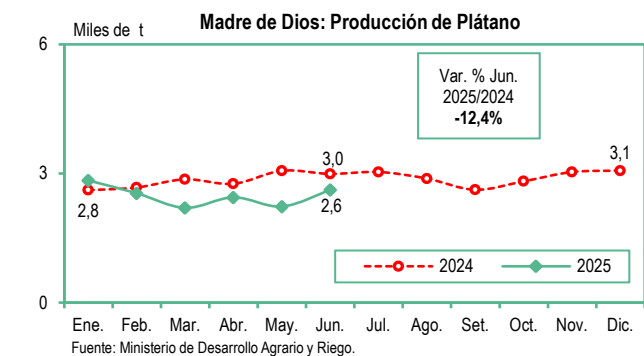
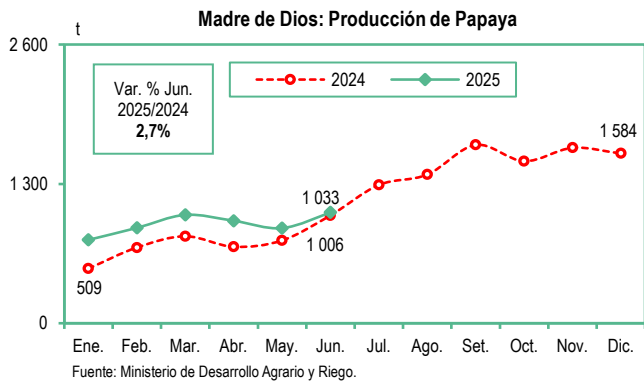
La producción de oro, durante el mes observado reportó un resultado positivo de 1,2%, según lo señalado en junio de 2024, explicado por el significativo volumen extraído en las empresas Contratistas Mineras Sarmath, Inversiones Exzel, Empresa Minera Marcelo´s, Ccori Coarite Jaime, Corporación Pachakori y Minera Aurífera Sur Amazónico, entre otras.

## Subsector Electricidad

La producción de energía eléctrica, en el mes de análisis, se expandió en 195,0% comparado con similar mes del año previo, impulsado en la alta generación de energía de origen térmica en la central de Puerto Maldonado-Reserva Fría.

## Recaudación Tributos Internos

Los ingresos recaudados por tributos internos, en el sexto mes de 2025, totalizaron 16 millones 444 mil soles y se elevaron en 32,1%, en contraste con igual mes de 2024 que recabaron 12 millones 445 mil soles. También, el número de contribuyentes activos subió en 4,0%.



# Moquegua, Junio 2025

| Producción de Leche Fresca (Variación porcentual) |                     | Producción de Vacuno (Variación porcentual) |                     | Producción de Cobre (Variación porcentual) |                     | Producción de Molibdeno (Variación porcentual) |                     | Producción de Energía Eléctrica (Variación porcentual) |                     | Ingresos Recaudados por la SUNAT - Tributos Internos (Variación porcentual) |                     |
|---|---------------------|---|---------------------|--|---------------------|--|---------------------|--|---------------------|---|---------------------|
| Junio 2025/2024                                   | Ene.-Jun. 2025/2024 | Junio 2025/2024                             | Ene.-Jun. 2025/2024 | Junio 2025/2024                            | Ene.-Jun. 2025/2024 | Junio 2025/2024                                | Ene.-Jun. 2025/2024 | Junio 2025/2024  | Ene.-Jun. 2025/2024 | Junio 2025/2024   | Ene.-Jun. 2025/2024 |
| -0,03   | -2,1                | 7,4   | 9,6                 | 13,1                                       | 3,4                 | -4,6   | -14,4               | -6,5   | -2,6                | 41,6  | 15,8                |

## Sector Agropecuario

La producción de leche fresca, en junio de 2025, presentó 1 mil 471 toneladas y disminuyó levemente en 0,03%, con relación a similar mes de 2024.

También, se redujo la producción de llama (-11,7%), porcino (-9,3%), ovino (-8,3%), caprino (-6,4%), huevos (-6,2%) y ave (-2,1%).

En cambio, la producción de vacuno reportó 121 toneladas de peso vivo y aumentó en 7,4%, con referencia a igual mes del año precedente, que obtuvo 113 toneladas de peso vivo. Asimismo, creció la producción de alpaca (7,8%).

En el subsector agrícola, se elevó el cultivo de maíz amiláceo (541,0%), cebada grano (117,6%), chirimoya (55,8%), alfalfa (10,5%); y palta (8,0%) por las mayores áreas cosechadas, entre lo más destacados.

En tanto, se contrajo la producción de maíz amarillo duro (-82,6%), zanahoria (-80,0%), naranja (-79,5%), papa (-62,3%); y uva (-9,3%) debido a las adecuadas condiciones climatológicas, entre otros cultivos.

## Subsector Minería

La producción de cobre, durante el sexto mes de 2025, ascendió a 41 mil 236 toneladas métricas de contenido fino y se expandió en 13,1%, con respecto a junio 2024, que logró 36 mil 460 toneladas, explicado por la superior extracción de la minera Anglo American Quellaveco y Southern Perú Copper Corporation. Además, se incrementó la producción de plata (11,2%) y oro (1,0%).

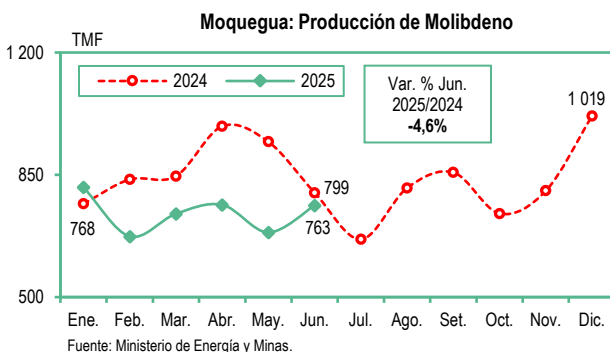
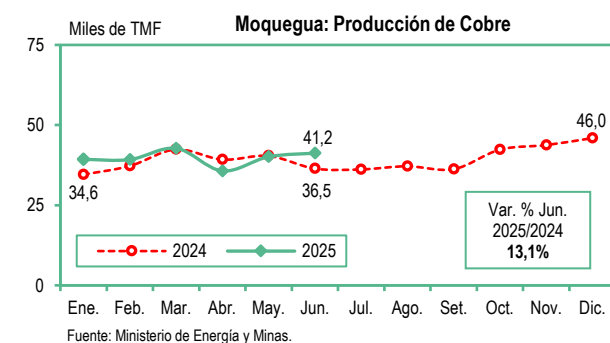
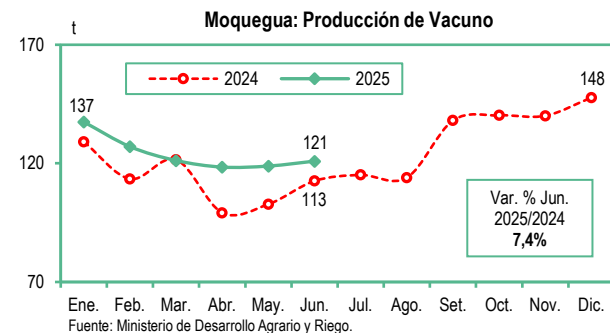
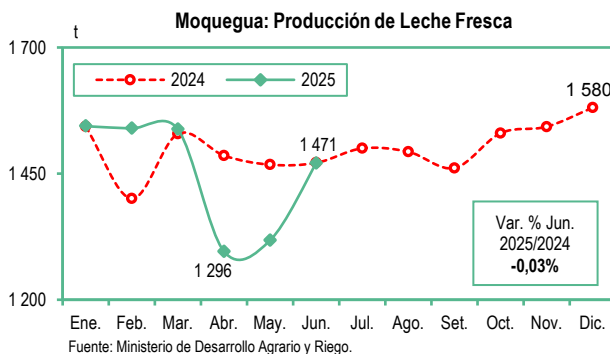
Por otro lado, la extracción de molibdeno totalizó 763 toneladas métricas de contenido fino y bajó en 4,6%, contrastado con el mismo mes del año anterior, que informó 799 toneladas métricas de contenido fino.

## Subsector Electricidad

En el mes observado, la producción de energía eléctrica tuvo una variación negativa de 6,5%, como consecuencia de la inferior generación de energía de origen solar e hidráulica.

## Recaudación Tributos Internos

Los ingresos recaudados por tributos internos, en el mes de estudio, sumaron 23 millones 544 mil soles y subieron en 41,6%, comparado con igual mes del año pasado, que lograron 16 millones 632 mil soles. A su vez, el número de contribuyentes activos fue mayor en 4,2%.



# Pasco, Junio 2025

| Producción de Yuca<br>(Variación porcentual) |                     | Producción de Plátano<br>(Variación porcentual) |                     | Producción de Plata<br>(Variación porcentual) |                     | Producción de Plomo<br>(Variación porcentual) |                     | Producción de Energía Eléctrica<br>(Variación porcentual) |                     | Ingresos Recaudados por la SUNAT - Tributos Internos<br>(Variación porcentual) |                     |
|--|---------------------|---|---------------------|---|---------------------|---|---------------------|---|---------------------|--|---------------------|
| Junio 2025/2024                              | Ene.-Jun. 2025/2024 | Junio 2025/2024                                 | Ene.-Jun. 2025/2024 | Junio 2025/2024                               | Ene.-Jun. 2025/2024 | Junio 2025/2024                               | Ene.-Jun. 2025/2024 | Junio 2025/2024   | Ene.-Jun. 2025/2024 | Junio 2025/2024  | Ene.-Jun. 2025/2024 |
| -8,2   | -0,9                | -7,7  | -1,7                | -5,8  | -5,9                | 9,0   | 18,3                | 23,7  | -11,4               | 11,7   | 5,4                 |

## Sector Agropecuario

En junio de 2025, la producción de yuca registró 9 mil 539 toneladas y disminuyó en 8,2%, con referencia al sexto mes de 2024.

Igualmente, la producción de plátano totalizó 11 mil 445 toneladas y bajó en 7,7%, respecto a similar mes del año pasado que fue 12 mil 339 toneladas.

Del mismo modo, decreció la producción de arveja grano verde (-48,3%), rocoto (-36,2%), oca (-31,4%), maíz amiláceo (-25,8%) y olluco (-22,6%), entre otros cultivos.

No obstante, aumentó la producción de maíz choclo (404,4%), palta (161,6%), zapallo (37,2%), café (33,8%); y papa (2,5%) influenciado por mayores áreas de superficie cosechada, entre los más representativos.

En el subsector pecuario, subió la producción de alpaca (10,6%), ovino (7,9%), leche fresca (4,8%), caprino (2,0%) y vacuno (1,7%). Sin embargo, se redujo la producción de huevos (-9,5%), ave (-6,1%), porcino (-2,2%) y llama (-1,9%).

## Subsector Minería

La producción de plata, en el mes de estudio, reportó 40 mil 803 kilogramos de contenido fino y descendió en 5,8%, afectado por la inferior actividad extractiva de la Compañía Minera Chungar, Pan American Silver Huarón y Nexa Resources El Provenir. A su vez, se contrajo el zinc (-9,1%).

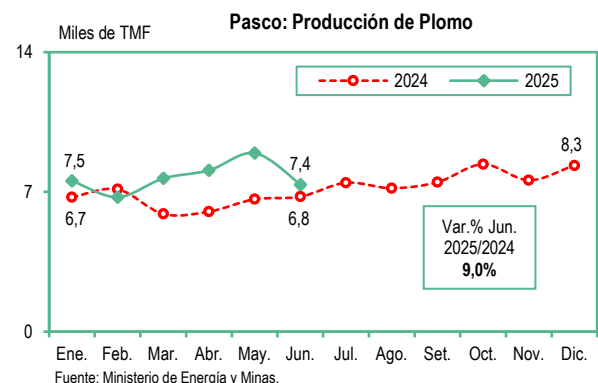
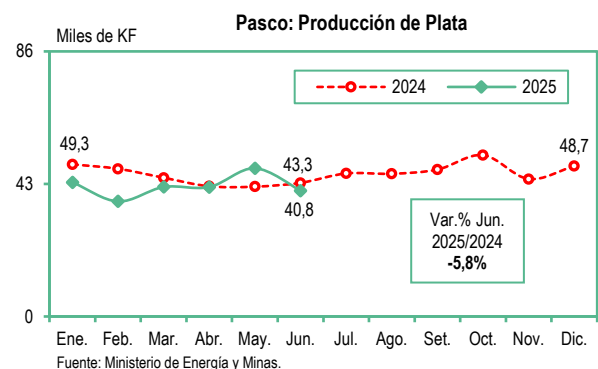
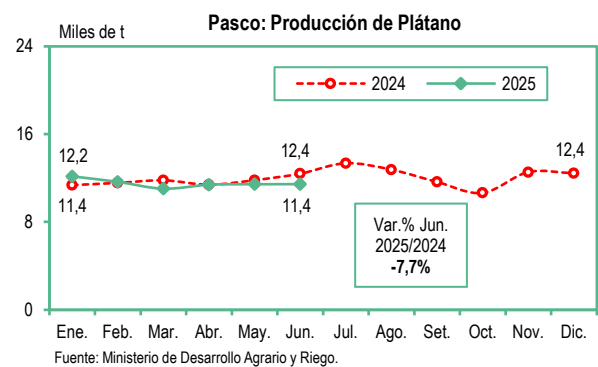
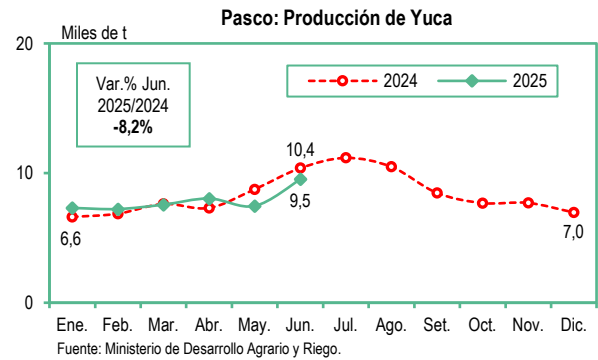
Por otro lado, la producción de plomo obtuvo 7 mil 368 toneladas métricas de contenido fino y se elevó en 9,0%, determinado por el dinamismo de la Empresa Administradora Cerro, Nexa Resources Atacocha, Pan American Silver Huarón, Compañía Minera Chungar y Sociedad Minera El Brocal. También, creció la extracción de cobre (46,1%) y oro (35,8%).

## Subsector Electricidad

En el sexto mes de 2025, la producción de energía eléctrica se expandió en 23,7%, impulsada por la alta generación de energía de origen hidráulica y térmica.

## Recaudación Tributos Internos

En el mes de análisis, los ingresos recaudados por tributos internos contabilizaron 13 millones 548 mil soles y se incrementaron en 11,7%, contrastado con junio de 2024, que sumaron 12 millones 134 mil soles. Además, el número de contribuyentes activos fue superior en 2,9%.



# Piura, Junio 2025

| Producción de Caña de Azúcar (Variación porcentual) |                     | Producción de Plátano (Variación porcentual) |                     | Producción Fiscalizada de Petróleo Crudo (Variación porcentual) |                     | Producción Fiscalizada de Gas Natural (Variación porcentual) |                     | Producción de Energía Eléctrica (Variación porcentual) |                     | Ingresos Recaudados por la SUNAT-Tributos Internos (Variación porcentual) |                     |
|---|---------------------|--|---------------------|---|---------------------|--|---------------------|--|---------------------|---|---------------------|
| Junio 2025/2024                                     | Ene.-Jun. 2025/2024 | Junio 2025/2024                              | Ene.-Jun. 2025/2024 | Junio 2025/2024   | Ene.-Jun. 2025/2024 | Junio 2025/2024  | Ene.-Jun. 2025/2024 | Junio 2025/2024  | Ene.-Jun. 2025/2024 | Junio 2025/2024   | Ene.-Jun. 2025/2024 |
| -5,6  | -26,0               | -12,3  | -11,3               | 4,1   | -2,9                | 15,2   | -3,6                | -7,1   | 1,1                 | 16,3  | -8,8                |

## Sector Agropecuario

Durante junio de 2025, la producción de caña de azúcar registró 74 mil 64 toneladas y disminuyó en 5,6% comparado con el mismo mes de año pasado que mostró 78 mil 425 toneladas.

También, la producción de plátano reportó 25 mil toneladas y bajó en 12,3%, con relación al sexto mes de 2024 que informó 28 mil 500 toneladas.

Asimismo, descendió la producción de trigo (-98,5%), frijol grano seco (-84,3%), palta (-75,4%), maíz amiláceo (-38,4%) y maíz amarillo duro (-10,2%), entre los más importantes.

Por el contrario, fue superior la producción de cebolla (133,5%), camote (106,7%); y arroz cáscara (16,7%) por las mayores superficies cosechadas, entre otros cultivos.

En el subsector pecuario subió la producción de vacuno (10,6%), leche fresca (4,7%), huevos (3,0%), caprino (2,9%), porcino (2,7%) y ave (0,5%).

## Sector Minería e Hidrocarburos

En el mes de estudio, la producción fiscalizada de petróleo crudo alcanzó 660 mil 475 barriles y creció en 4,1%, con respecto a similar mes del año precedente, que logró 634 mil 547 barriles, determinado por la explotación en los Lotes IV, III, X, V, VII, I y IX (costa).

A su vez, la producción fiscalizada de gas natural presentó 2 mil 34 millones 816 mil pies cúbicos y se expandió en 15,2%, justificado por el incremento en la obtención de los Lotes III, XIII, IV, Z-69, II y X.

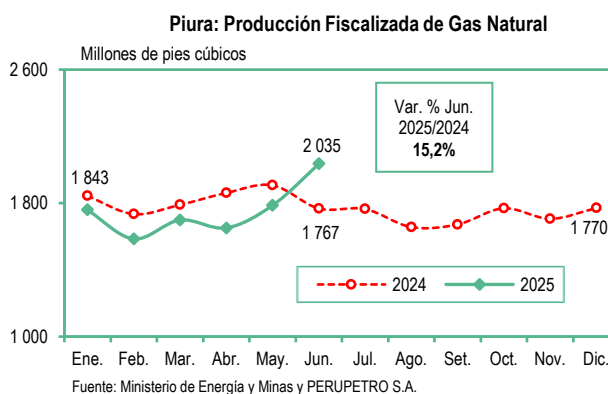
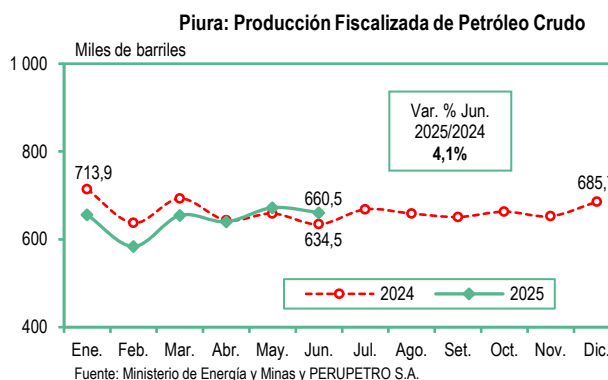
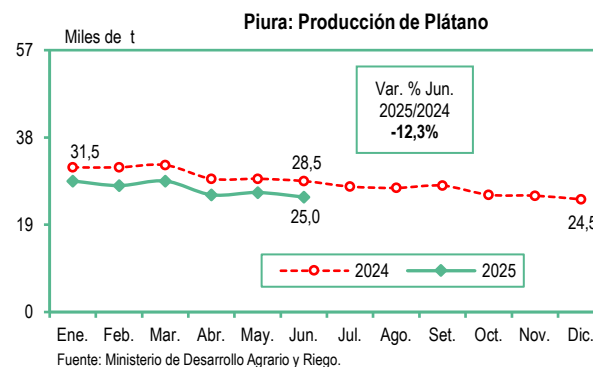
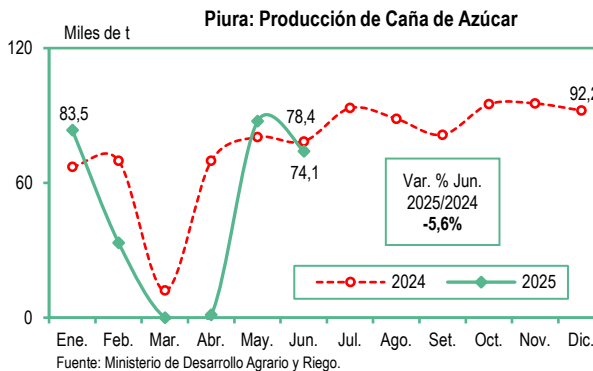
En el subsector minero se redujo la producción de oro (-27,2%), influenciado por los Mineros Artesanales.

## Subsector Electricidad

En el mes observado, la producción de energía eléctrico se contrajo en 7,1% con referencia a igual mes de 2024, debido a la menor generación de energía de origen térmica.

## Recaudación Tributos Internos

Los ingresos recaudados por tributos internos, en el mes de análisis, totalizaron 123 millones 444 mil soles y se elevaron en 16,3%, en contraste con junio del año anterior, que sumaron 106 millones 148 mil soles. Además, el número de contribuyentes activos aumentó en 3,7%.



# Puno, Junio 2025

| Producción de Leche Fresca (Variación porcentual) |                     | Producción de Alpaca (Variación porcentual) |                     | Producción de Vacuno (Variación porcentual) |                     | Producción de Concentrado de Estaño (Variación porcentual) |                     | Producción de Energía Eléctrica (Variación porcentual) |                     | Ingresos Recaudados por la SUNAT - Tributos Internos (Variación porcentual) |                     |
|---|---------------------|---|---------------------|---|---------------------|--|---------------------|--|---------------------|---|---------------------|
| Junio 2025/2024                                   | Ene.-Jun. 2025/2024 | Junio 2025/2024                             | Ene.-Jun. 2025/2024 | Junio 2025/2024                             | Ene.-Jun. 2025/2024 | Junio 2025/2024  | Ene.-Jun. 2025/2024 | Junio 2025/2024  | Ene.-Jun. 2025/2024 | Junio 2025/2024   | Ene.-Jun. 2025/2024 |
| 3,3   | 4,0                 | 1,4   | 1,5                 | 0,8   | 2,4                 | 0,4  | 0,7                 | 162,4  | 23,7                | 48,3  | 26,8                |

## Sector Agropecuario

La producción de leche fresca, en junio de 2025, presentó 14 mil 389 toneladas y se elevó en 3,3%, sustentado en el mayor número de vacas en ordeño y mejores rendimientos obtenidos.

También, la producción de alpaca sumó 1 mil 454 toneladas y tuvo una variación positiva de 1,4%, contrastado con el mismo mes de 2024, que mostró 1 mil 434 toneladas de peso vivo.

De igual manera, la producción de vacuno registró 4 mil 960 toneladas de peso vivo y subió levemente en 0,8%, comparado con junio del año precedente que evidenció 4 mil 921 toneladas de peso vivo. Del mismo modo, fue superior la producción de llama (1,6%).

Por el contrario, disminuyó la producción de huevos (-4,8%), ovino (-2,8%) y ave (-0,9%).

En el subsector agrícola, ascendió el cultivo de chocho o tarhui (143,0%), cebada grano (113,2%), café (16,1%), yuca (9,7%) y mandarina (2,6%), entre los más importantes. Mientras que, bajó la producción de papa (-17,1%), maca (-16,7%), plátano (-4,6%), cacao (-0,8%) y papaya (-0,7%), entre otros cultivos.

## Subsector Minería

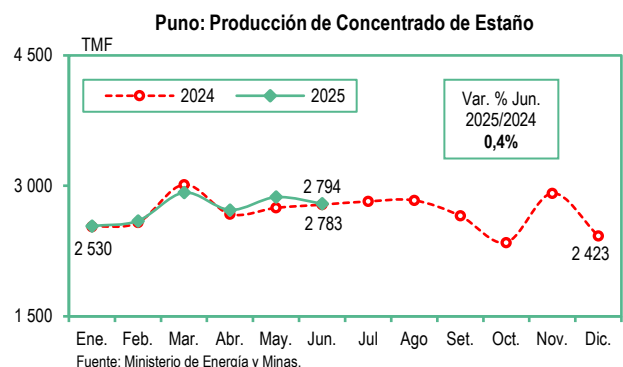
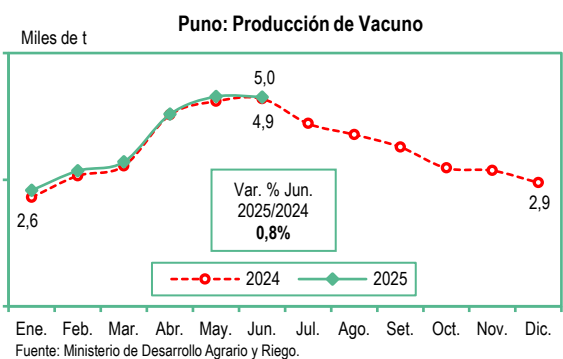
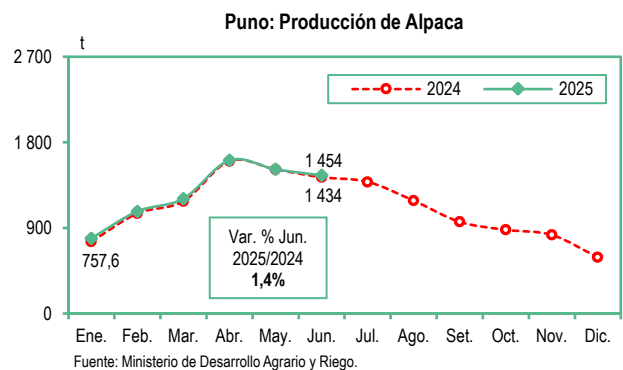
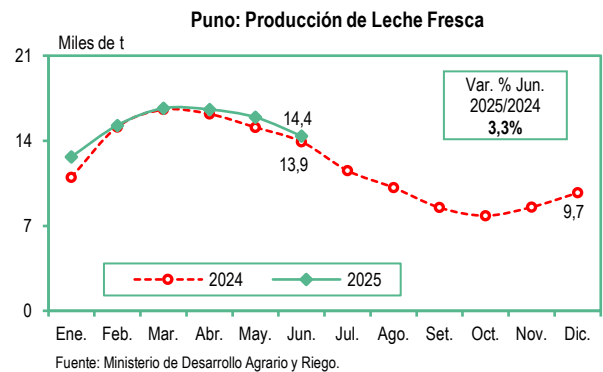
La extracción de concentrado de estaño, durante el mes de estudio, reportó 2 mil 794 toneladas métricas de contenido fino y creció ligeramente en 0,4%, con referencia a igual mes de 2024, explicado por la mayor actividad de la unidad minera San Rafael (Minsur). Asimismo, se expandió la producción de zinc (17,4%); mientras que se redujo el oro (-26,5%), plata (-5,7%) y plomo (-3,3%).

## Subsector Electricidad

En el mes de análisis, la producción de energía eléctrica se incrementó en 162,4%, respecto a similar mes del año pasado, impulsado por la generación de energía de origen hidráulica.

## Recaudación Tributos Internos

Los ingresos recaudados por tributos internos, en el mes observado, obtuvieron 58 millones 10 mil soles y subieron en 48,3% a lo captado en junio de 2024. Además, el número de contribuyentes activos aumentó en 3,4%.



# San Martín, Junio 2025

| Producción de Palma Aceitera<br>(Variación porcentual) |                     | Producción de Cacao<br>(Variación porcentual) |                     | Producción de Arroz Cáscara<br>(Variación porcentual) |                     | Producción de Plátano<br>(Variación porcentual) |                     | Producción de Energía Eléctrica<br>(Variación porcentual) |                     | Ingresos Recaudados por la SUNAT - Tributos Internos<br>(Variación porcentual) |                     |
|--|---------------------|---|---------------------|---|---------------------|---|---------------------|---|---------------------|--|---------------------|
| Junio 2025/2024  | Ene.-Jun. 2025/2024 | Junio 2025/2024                               | Ene.-Jun. 2025/2024 | Junio 2025/2024                                       | Ene.-Jun. 2025/2024 | Junio 2025/2024                                 | Ene.-Jun. 2025/2024 | Junio 2025/2024   | Ene.-Jun. 2025/2024 | Junio 2025/2024  | Ene.-Jun. 2025/2024 |
| 18,5   | 6,5                 | -20,2   | -6,3                | -16,9   | -9,1                | -12,2   | -3,3                | 128,5   | 7,7                 | 18,3   | 19,7                |

## Sector Agropecuario

La producción de palma aceitera, en junio de 2025, registró 39 mil 963 toneladas y se elevó en 18,5%, en contraste con el sexto mes del año pasado que mostró 33 mil 731 toneladas.

También, creció la producción de zapallo (85,4%), piña (26,2%), uva (24,2%), frijol grano seco (11,7%) y maíz amarillo duro (5,1%).

Sin embargo, el cultivo de cacao obtuvo 6 mil 389 toneladas y disminuyó en 20,2%, con relación a igual mes de 2024, que alcanzó 8 mil 6 toneladas.

La producción de arroz cáscara evidenció 71 mil 735 toneladas y se redujo en 16,9%, respecto a similar mes del año anterior debido a las inferiores cosechas.

Asimismo, la producción de plátano reportó 31 mil 715 toneladas y descendió en 12,2%, comparado con junio de 2024 que logró 36 mil 105 toneladas.

Igualmente, bajó la producción de naranja (-31,7%), papaya (-30,8%), yuca (-25,6%), limón (-20,0%) y café (-2,0%), entre otros cultivos.

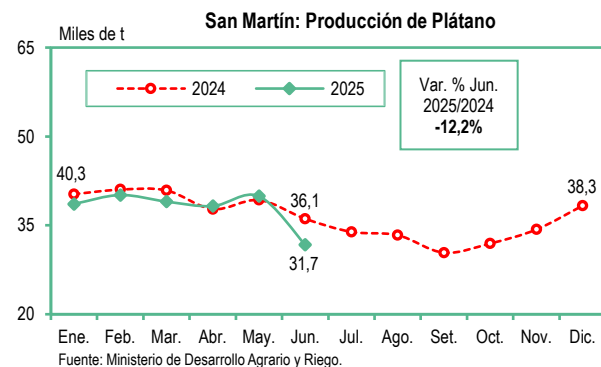
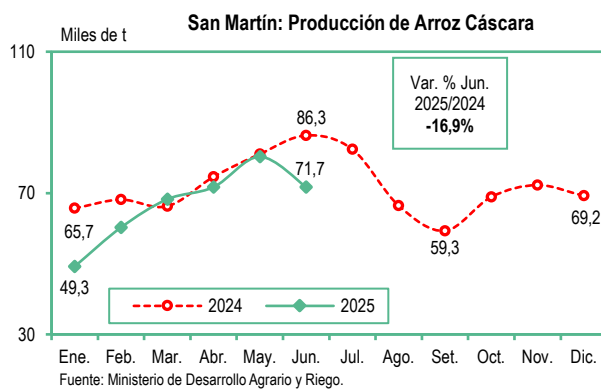
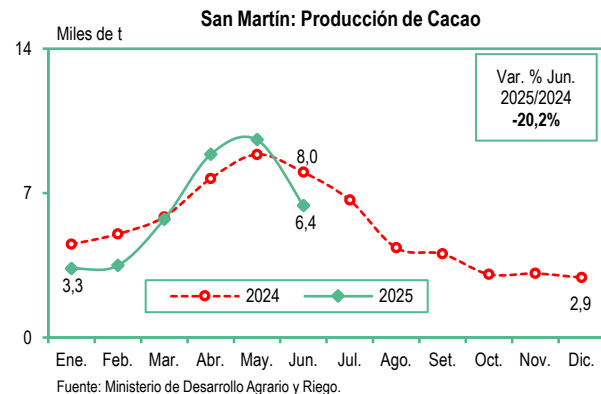
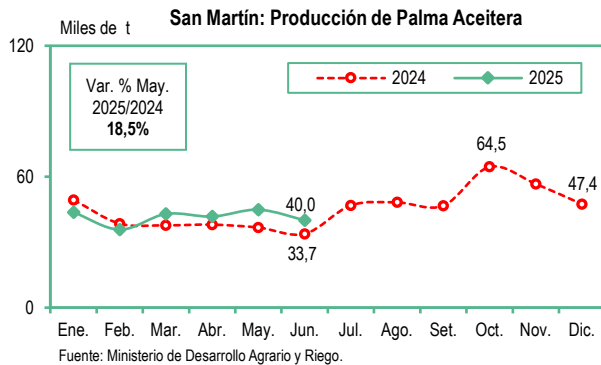
En el subsector pecuario, aumentó la producción de ave (5,7%), huevos (3,6%), porcino (1,2%) y vacuno (1,1%). Mientras que, se contrajo la producción de leche fresca (-3,4%).

## Subsector Electricidad

La producción de energía eléctrica, en el sexto mes de 2025, presentó un desempeño favorable de 128,5%, impulsado por la mayor generación de energía de origen hidráulica.

## Recaudación Tributos Internos

En el mes de estudio, los ingresos recaudados por tributos internos totalizaron 36 millones 603 mil soles y se expandieron en 18,3%, según lo señalado en el mismo mes del año previo. Además, subió el número de contribuyentes activos en 4,6%.



# Tacna, Junio 2025

| Producción de Cebolla (Variación porcentual) |                     | Producción de Leche Fresca (Variación porcentual) |                     | Producción de Cobre (Variación porcentual) |                     | Producción de Molibdeno (Variación porcentual) |                     | Producción de Energía Eléctrica (Variación porcentual) |                     | Ingresos Recaudados por la SUNAT - Tributos Internos (Variación porcentual) |                     |
|--|---------------------|---|---------------------|--|---------------------|--|---------------------|--|---------------------|---|---------------------|
| Junio 2025/2024                              | Ene.-Jun. 2025/2024 | Junio 2025/2024                                   | Ene.-Jun. 2025/2024 | Junio 2025/2024                            | Ene.-Jun. 2025/2024 | Junio 2025/2024                                | Ene.-Jun. 2025/2024 | Junio 2025/2024  | Ene.-Jun. 2025/2024 | Junio 2025/2024   | Ene.-Jun. 2025/2024 |
| -27,1  | -22,5               | 1,0   | 0,5                 | -9,2                                       | 1,3                 | 14,5   | 10,3                | 44,5   | 31,6                | 5,4   | 15,3                |

## Sector Agropecuario

Durante junio de 2025, la producción de cebolla reportó 560 toneladas y disminuyó en 27,1%, respecto al sexto mes del año anterior que fue 768 toneladas, sustentado en las bajas cosechas.

También, descendió la producción de ají (-90,5%), papa (-70,0%), tomate (-61,1%), camote (-21,2%) y orégano (-12,7%), entre otros. Por otro lado, se incrementó la producción de naranja (90,4%), palta (84,6%), pimiento morrón (83,3%), quinua (71,1%) y alfalfa (0,1%), entre los principales.

En el subsector pecuario, la producción de leche fresca totalizó 1 mil 964 toneladas y mostró una variación positiva de 1,0%, con referencia al mismo mes del año pasado, explicado por los mayores rendimientos obtenidos por vaca en ordeño. Asimismo, subió el porcino (8,0%), ave (3,2%), alpaca (3,0%), llama (2,9%) y ovino (2,7%), entre los más destacados. Sin embargo, se redujo la producción de huevos (-1,3%).

## Subsector Minería

La producción de cobre, en el mes observado, presentó 19 mil 96 toneladas métricas de contenido fino y bajó en 9,2%, como consecuencia del menor volumen extraído por la empresa Southern Perú Copper Corporation. Similar desempeño evidenció la obtención de oro (-16,4%) y plata (-13,0%).

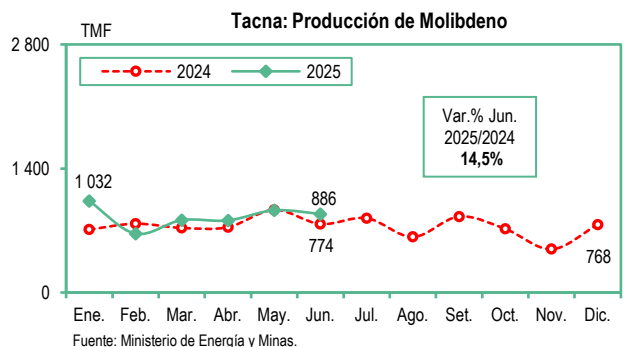
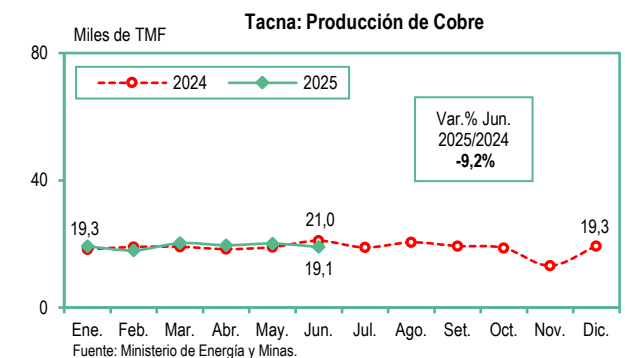
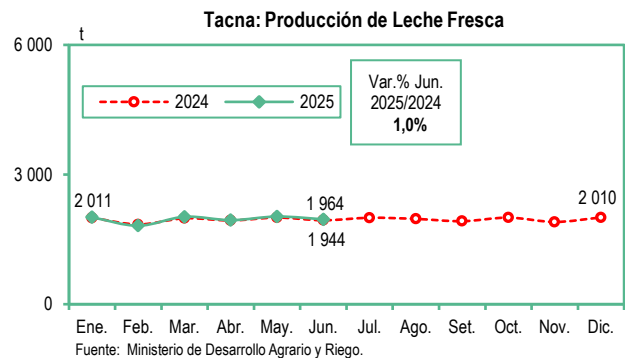
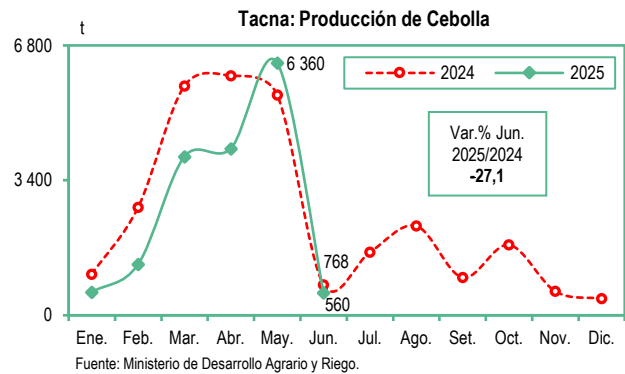
Por el contrario, la extracción de molibdeno alcanzó 886 toneladas métricas de contenido fino y se expandió en 14,5%.

## Subsector Electricidad

La producción de energía eléctrica, en el mes de estudio, se elevó en 44,5%, impulsado por la superior generación de energía de origen hidráulica (Central Aricota I).

## Recaudación Tributos Internos

En el mes de análisis, los ingresos recaudados por tributos internos contabilizaron 25 millones 793 mil soles y tuvieron un resultado favorable de 5,4% de acuerdo con lo captado en igual mes del año precedente, que percibieron 24 millones 480 mil soles. Asimismo, el número de contribuyentes activos creció en 3,8%.



# Tumbes, Junio 2025

| Producción de Limón<br>(Variación porcentual) |                     | Producción de Plátano<br>(Variación porcentual) |                     | Producción de Maíz Choclo<br>(Variación porcentual) |                     | Producción de Caprino<br>(Variación porcentual) |                     | Producción de Energía Eléctrica<br>(Variación porcentual) |                     | Ingresos Recaudados por la SUNAT-Tributos Internos<br>(Variación porcentual) |                     |
|---|---------------------|---|---------------------|---|---------------------|---|---------------------|---|---------------------|--|---------------------|
| Junio 2025/2024                               | Ene.-Jun. 2025/2024 | Junio 2025/2024                                 | Ene.-Jun. 2025/2024 | Junio 2025/2024                                     | Ene.-Jun. 2025/2024 | Junio 2025/2024                                 | Ene.-Jun. 2025/2024 | Junio 2025/2024   | Ene.-Jun. 2025/2024 | Junio 2025/2024  | Ene.-Jun. 2025/2024 |
| 4,7   | 6,4                 | -41,9   | 7,5                 | -5,5  | -39,8               | -12,2   | -10,7               | -47,7   | -2,3                | 2,2  | 3,9                 |

## Sector Agropecuario

La producción de limón, en junio de 2025, obtuvo 5 mil 474 toneladas y aumentó en 4,7%, comparado con similar mes del año precedente, que logró 5 mil 226 toneladas, sustentado en las mayores cosechas.

Igualmente, se elevó la producción de maíz amarillo duro (929,0%), naranja (190,4%), cacao (189,1%) por las mayores áreas de superficie cultivada; sandía (176,0%) y papaya (38,4%).

Sin embargo, la producción de plátano evidenció 5 mil 148 toneladas y disminuyó en 41,9%, con referencia a junio de 2024, que totalizó 8 mil 860 toneladas, influenciado por la reducción de las cosechas.

Además, el cultivo de maíz choclo presentó 127 toneladas y bajó en 5,5%, en contraste con el sexto mes del año pasado. También, descendió la producción de yuca (-48,6%) y arroz cáscara (-25,0%).

En el subsector pecuario, la producción de caprino reportó 41 toneladas de peso vivo y decreció en 12,2%, con respecto a igual mes del año anterior, que informó 47 toneladas de peso vivo.

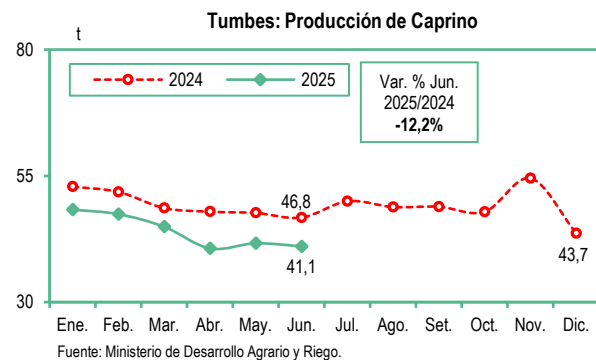
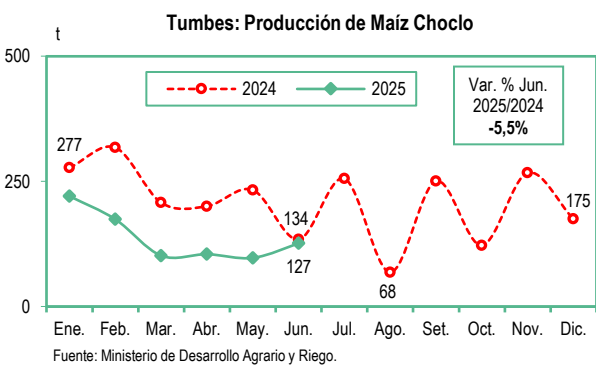
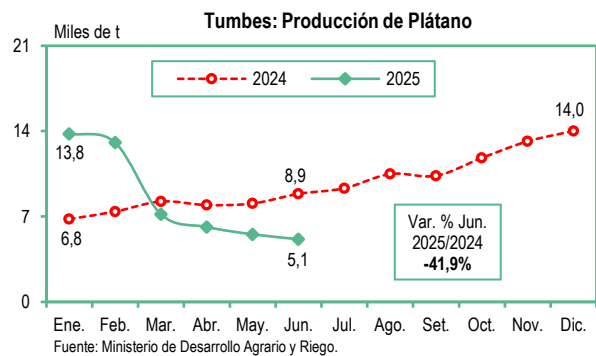
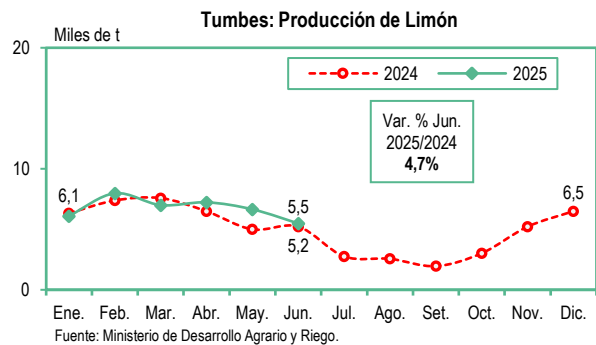
Del mismo modo, se contrajo la producción de vacuno (-11,7%), huevos (-5,0%), porcino (-4,9%). No obstante, creció la producción de leche fresca (1,7%) y ave (0,5%).

## Subsector Electricidad

La producción de energía eléctrica, en el mes observado, mostró un desempeño desfavorable de 47,7%, determinado por la nula generación de energía de origen térmica en la central Tumbes.

## Recaudación Tributos Internos

Los ingresos recaudados por tributos internos, en el mes de análisis recabaron 8 millones 213 mil soles y se incrementaron en 2,2%, en relación con junio de 2024, que fueron 8 millones 36 mil soles. A su vez, el número de contribuyentes activos fue superior en 1,9%.



# Ucayali, Junio 2025

| Producción de Plátano<br>(Variación porcentual) |                     | Producción de Arroz Cáscara<br>(Variación porcentual) |                     | Producción de Palma Aceitera<br>(Variación porcentual) |                     | Producción Fiscalizada de Gas Natural<br>(Variación porcentual) |                     | Producción de Energía Eléctrica<br>(Variación porcentual) |                     | Ingresos Recaudados por la SUNAT-Tributos Internos<br>(Variación porcentual) |                     |
|---|---------------------|---|---------------------|--|---------------------|---|---------------------|---|---------------------|--|---------------------|
| Junio 2025/2024                                 | Ene.-Jun. 2025/2024 | Junio 2025/2024                                       | Ene.-Jun. 2025/2024 | Junio 2025/2024  | Ene.-Jun. 2025/2024 | Junio 2025/2024   | Ene.-Jun. 2025/2024 | Junio 2025/2024   | Ene.-Jun. 2025/2024 | Junio 2025/2024  | Ene.-Jun. 2025/2024 |
| -25,4   | -15,6               | -3,0  | 22,1                | 77,8   | 31,5                | -36,5   | -7,7                | -33,8   | -12,1               | -12,7  | 19,3                |

## Sector Agropecuario

La producción de plátano, durante junio de 2025, presentó 18 mil 339 toneladas y bajó en 25,4%, respecto a similar mes del año pasado, que alcanzó 24 mil 585 toneladas.

La producción de arroz cáscara fue 4 mil 876 toneladas y decreció en 3,0%, contrastado con igual mes de 2024, que registró 5 mil 29 toneladas, vinculado a la reducción de las áreas cosechadas.

También, descendió la producción de papaya (-70,2%), paca (-51,3%), limón (-50,3%), maíz amarillo duro (-47,9%) y naranja (-39,5%), entre otros cultivos.

Sin embargo, la producción de palma aceitera logró 51 mil 331 toneladas y se elevó en 77,8%, con referencia al sexto mes del año anterior, que reportó 28 mil 873 toneladas. Igualmente, se expandió la producción de yuca (599,7%), té (108,5%), achiote (6,2%), café (2,1%) y granadilla (2,0%).

En el subsector pecuario, subió la producción de porcino (14,3%), vacuno (7,3%), ave (4,3%) y huevos (1,0%); en cambio, disminuyó la producción de leche fresca (-17,2%).

## Subsector Hidrocarburos

La producción fiscalizada de gas natural, en el mes de estudio, obtuvo 116 millones 36 mil pies cúbicos y registró una variación negativa de 36,5%, con relación a junio del año pasado, que mostró 182 millones 833 mil pies cúbicos, debido a la menor explotación en el Lote 31-C de la empresa Aguaytía Energy del Perú. El promedio diario fue 3 millones 867 mil 863 pies cúbicos. Además, se redujo la producción de petróleo crudo (-49,3%) en el Lote 131.

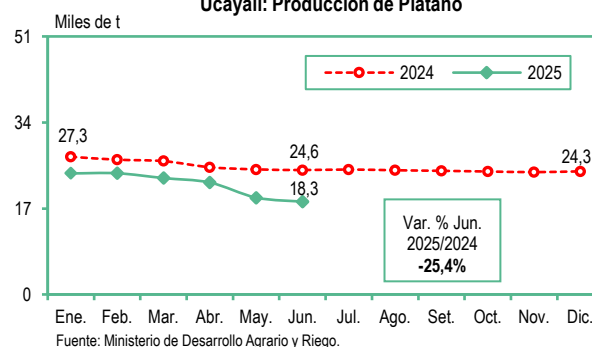
## Subsector Electricidad

En el mes observado, la producción de energía eléctrica tuvo un desempeño desfavorable de 33,8%, justificado por la inferior generación de energía de origen térmica (central Aguaytía).

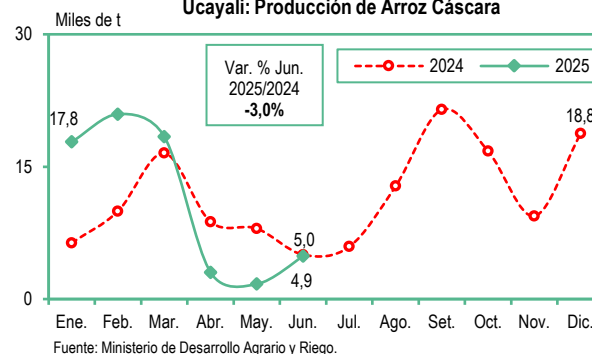
## Recaudación Ingresos Tributarios

Los ingresos recaudados por tributos internos, durante el mes de análisis, totalizaron 66 millones 773 mil soles y disminuyeron en 12,7% en comparación al mismo mes del año precedente, que evidenciaron 76 millones 515 mil soles.

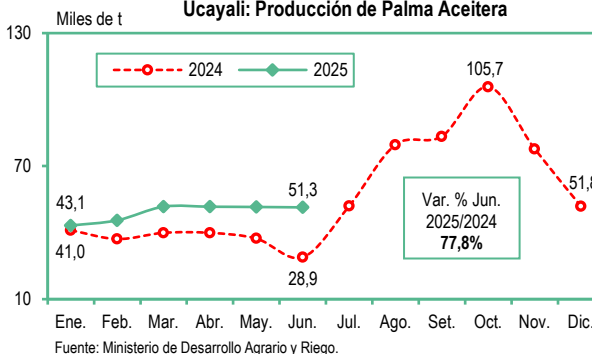
Ucayali: Producción de Plátano



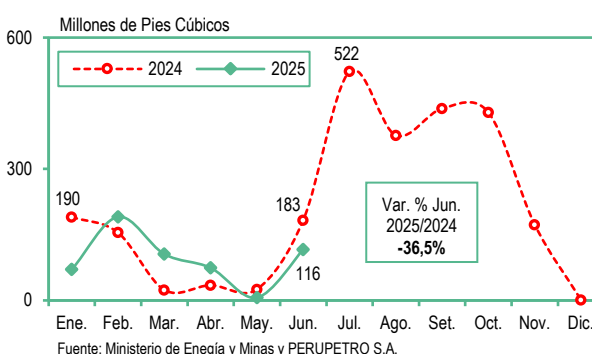
Ucayali: Producción de Arroz Cáscara



Ucayali: Producción de Palma Aceitera



Ucayali: Producción Fiscalizada de Gas Natural



**A. ABREVIATURAS**

|       |                      |
|-------|----------------------|
| P/    | Preliminar           |
| Var.% | Variación porcentual |

**B. SIGNOS**

|     |   |
|-----|---|
| ,   | Separación de decimales                         |
| ... | Información no disponible                       |
| -   | Magnitud cero                                   |
| 0   | La información no alcanza la mitad de la unidad |

**C. SÍMBOLOS**

|     |                             |
|-----|-----------------------------|
| KF  | Kilogramo de contenido fino |
| t   | Tonelada                    |
| TMB | Tonelada métrica bruta      |
| TMF | Tonelada métrica fina       |
| TLF | Tonelada larga fina         |

# Ficha Técnica

---

## 1. Objetivos

Analizar el comportamiento de la información coyuntural de las principales variables económicas a nivel departamental, que sirva de apoyo en la toma de decisiones en el contexto del planeamiento y desarrollo regional.

**2. Cobertura geográfica:** Departamental

**3. Periodicidad:** Mensual

## 4. Informantes

Ministerio de Desarrollo Agrario y Riego, Ministerio de Energía y Minas, Superintendencia Nacional de Aduanas y de Administración Tributaria.

## 5. Variable de seguimiento

Entre las principales variables de estudio se encuentran la producción agrícola y pecuaria; minería metálica e hidrocarburos; energía eléctrica; ingresos recaudados por tributos internos; y número de contribuyentes.

## 6. Tratamiento de la información

Luego de la recopilación mensual de la información se procede a la consistencia y actualización de las variables para realizar el análisis del comportamiento en el mes de estudio.

---

Se autoriza su reproducción total o parcial, siempre y cuando se haga mención a la Fuente: Instituto Nacional de Estadística e Informática.