



La producción nacional en enero 2021, disminuyó ligeramente en 0,98%, influenciado por la evolución desfavorable de los sectores Minería e Hidrocarburos; Comercio; Transporte y Almacenamiento; y Alojamiento y Restaurantes; entre otros. No obstante, crecieron los sectores Manufactura, Construcción, Telecomunicaciones, Financiero y Seguros, Pesca y Agropecuario. Este desenvolvimiento se debió a la reanudación de actividades de manera gradual y progresiva que viene implementando el Gobierno para reactivar la economía, considerando mitigar los efectos de la propagación del COVID-19.

Créditos

Dante Carhuavilca Bonett
Jefe del INEI

Aníbal Sánchez Aguilar
Subjefe de Estadística

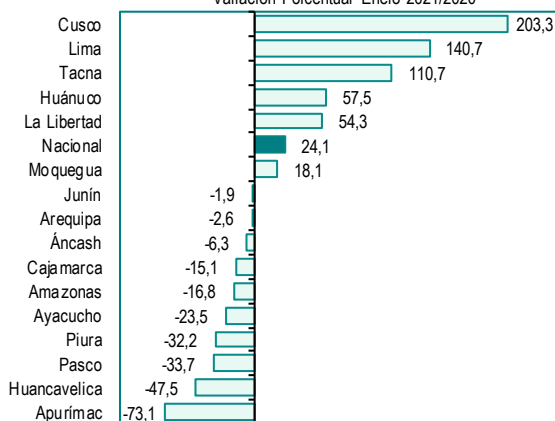
Gaspar Morán Flores
Director Técnico de Estadísticas Departamentales

Elsa Jáuregui Laveriano
Asesora

Investigadores
Aurea Torres
Adriana Del Castillo
Jenny Gonzales
Melissa Farfán
Juan Mezones
Diana Reyna
Felipe Cusicuna

Producción de Papa

Variación Porcentual Enero 2021/2020



Fuente: Ministerio de Desarrollo Agrario y Riego.

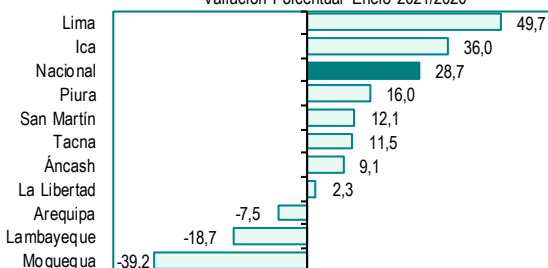
Producción de Papa

La producción de papa, en enero de 2021, ascendió a 320 mil 977 toneladas y se incrementó en 24,1% con relación a similar mes del año anterior, impulsado por las mayores áreas cosechadas y mejores rendimientos obtenidos. A nivel departamental, destacó la producción en Cusco (203,3%), Lima (140,7%) y Huánuco (57,5%); además, aumentó en Tacna (110,7%), La Libertad (54,3%) y Moquegua (18,1%).

No obstante, se redujo en Apurímac (-73,1%), Huancavelica (-47,5%), Pasco (-33,7%), Piura (-32,2%), Ayacucho (-23,5%), Amazonas (-16,8%), Cajamarca (-15,1%), Áncash (-6,3%), Arequipa (-2,6%) y Junín (-1,9%).

Producción de Uva

Variación Porcentual Enero 2021/2020



Fuente: Ministerio de Desarrollo Agrario y Riego.

Producción de Uva

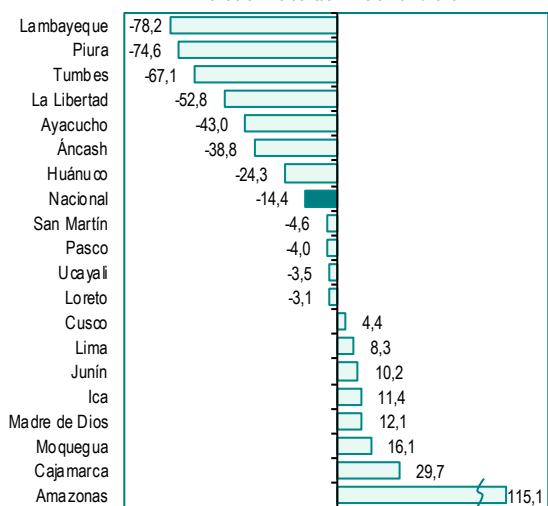
La producción de uva registró 186 mil 739 toneladas y superó en 28,7% a lo obtenido en enero de 2020, debido a las propicias condiciones térmicas para el desarrollo del fruto, principalmente en Ica primer departamento productor que concentró la mayor producción a nivel nacional, creciendo en 36,0%.

Similar comportamiento, se presentó en Lima (49,7%), Piura (16,0%), San Martín (12,1%), Tacna (11,5%), Áncash (9,1%) y La Libertad (2,3%).

En tanto, se contrajo la producción de uva en Moquegua (-39,2%), Lambayeque (-18,7%) y Arequipa (-7,5%).

Producción de Maíz Amarillo Duro

Variación Porcentual Enero 2021/2020



Fuente: Ministerio de Desarrollo Agrario y Riego.

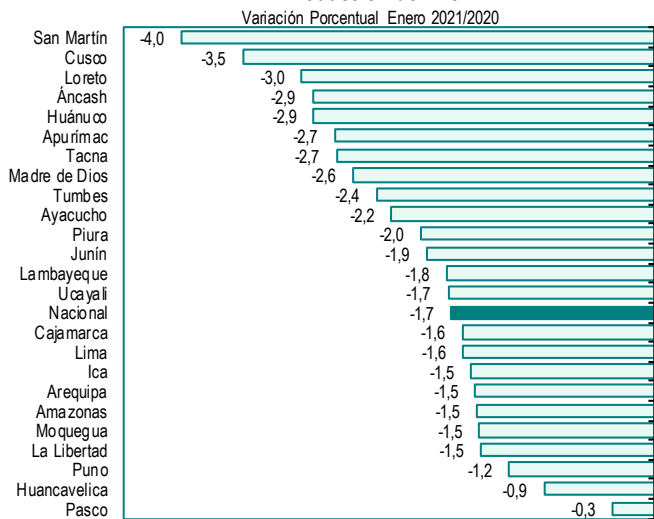
Producción de Maíz Amarillo Duro

En enero de 2021, la producción de maíz amarillo duro fue 92 mil 231 toneladas y decreció en 14,4%, comparado con igual mes del año anterior, como consecuencia de las desfavorables condiciones climáticas que perjudicaron la fertilización del cultivo.

Según departamentos, bajó en Lambayeque (-78,2%), Piura (-74,6%), Tumbes (-67,1%), La Libertad (-52,8%), Ayacucho (-43,0%), Áncash (-38,8%), Huánuco (-24,3%), San Martín (-4,6%), Pasco (-4,0%), Ucayali (-3,5%) y Loreto (-3,1%).

Mientras que, aumentó en Amazonas (115,1%), Cajamarca (29,7%), Moquegua (16,1%), Madre de Dios (12,1%), Ica (11,4%), Junín (10,2%), Lima (8,3%) y Cusco (4,4%).

Producción de Ave



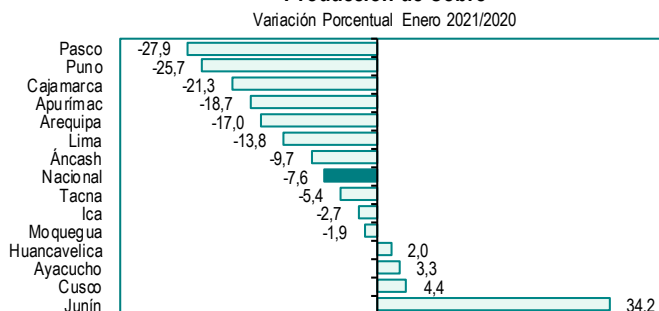
Fuente: Ministerio de Desarrollo Agrario y Riego.

Producción de Ave

En el primer mes del año 2021, la producción de ave a nivel nacional decreció en 1,7% explicado por la reducción de la colocación de pollos BB en las principales granjas avícolas de los departamentos productores de Lima (-1,6%), Arequipa (-1,5%) y La Libertad (-1,5%).

Del mismo modo, cayó en el resto de departamentos: San Martín (-4,0%), Cusco (-3,5%), Loreto (-3,0%), Áncash (-2,9%), Huánuco (-2,9%), Apurímac (-2,7%), Tacna (-2,7%), Madre de Dios (-2,6%), Tumbes (-2,4%), Ayacucho (-2,2%), Piura (-2,0%), Junín (-1,9%), Lambayeque (-1,8%), Ucayali (-1,7%), Cajamarca (-1,6%), Ica (-1,5%), Amazonas (-1,5%), Moquegua (-1,5%), Puno (-1,2%), Huancavelica (-0,9%) y Pasco (-0,3%).

Producción de Cobre



Fuente: Ministerio de Energía y Minas.

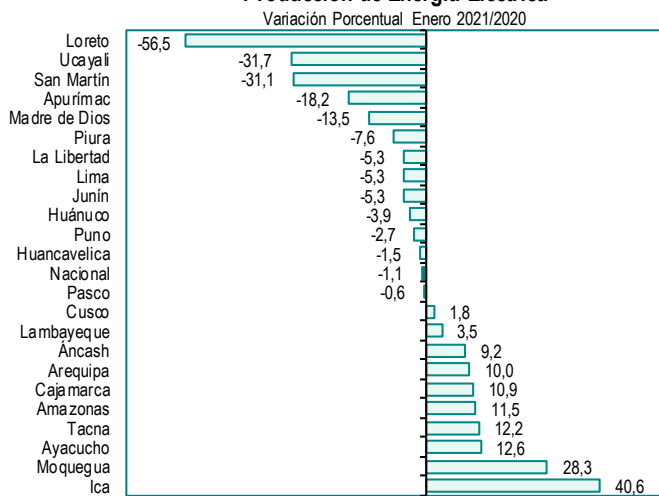
Producción de Cobre

La producción de cobre en enero de 2021, bajó en 7,6% sustentado en la contracción del volumen extraído en las compañías Cerro Verde, Minera Las Bambas, Antamina, Hubday Perú, Sociedad Minera El Brocal, Southern Perú Copper Corporation, Gold Fields La Cima, Sociedad Minera Corona y Nexa Resources Perú.

A nivel departamental, disminuyó en Pasco (-27,9%), Puno (-25,7%), Cajamarca (-21,3%), Apurímac (-18,7%), Arequipa (-17,0%), Lima (-13,8%), Áncash (-9,7%), Tacna (-5,4%), Ica (-2,7%) y Moquegua (-1,9%).

En cambio, se expandió en Junín (34,2%), Cusco (4,4%), Ayacucho (3,3%) y Huancavelica (2,0%).

Producción de Energía Eléctrica



Fuente: Ministerio de Energía y Minas.

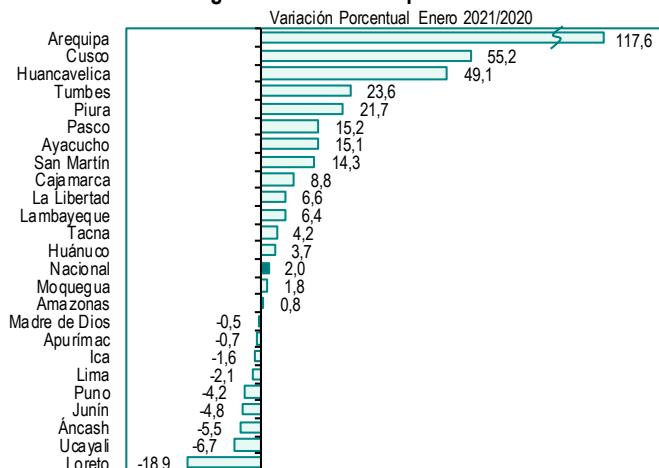
Subsector Electricidad

La producción de energía eléctrica fue inferior en 1,1% en relación a enero 2020, explicado por la menor generación de energía térmica; sin embargo, se incrementó la generación de energía de origen hidráulica y renovable (eólica y solar).

De igual forma, se redujo en los departamentos de Loreto (-56,5%), Ucayali (-31,7%), San Martín (-31,1%), Apurímac (-18,2%), Madre de Dios (-13,5%), Piura (-7,6%), La Libertad (-5,3%), Lima (-5,3%), Junín (-5,3%), Huánuco (-3,9%), Puno (-2,7%), Huancavelica (-1,5%) y Pasco (-0,6%).

No obstante, subió en Ica (40,6%), Moquegua (28,3%), Ayacucho (12,6%), Tacna (12,2%), Amazonas (11,5%), Cajamarca (10,9%), Arequipa (10,0%), Áncash (9,2%), Lambayeque (3,5%) y Cusco (1,8%).

Ingresos Recaudados por Tributos Internos



Fuente: Superintendencia Nacional de Aduanas y de Administración Tributaria.

Ingresos Recaudados por Tributos Internos

En enero de 2021, los ingresos recaudados por tributos internos alcanzaron los 9 mil 795 millones 438 mil soles y aumentaron en 2,0% con referencia a similar mes del año anterior, que registró 9 mil 601 millones 489 mil soles.

Asimismo, presentaron comportamientos favorables los departamentos de Arequipa (117,6%), Cusco (55,2%), Huancavelica (49,1%), Tumbes (23,6%), Piura (21,7%), Pasco (15,2%), Ayacucho (15,1%), San Martín (14,3%), Cajamarca (8,8%), La Libertad (6,6%), Lambayeque (6,4%), Tacna (4,2%), Huánuco (3,7%), Moquegua (1,8%) y Amazonas (0,8%).

Caso contrario, se reportó en los departamentos de Loreto (-18,9%), Ucayali (-6,7%), Áncash (-5,5%), Junín (-4,8%), Puno (-4,2%), Lima (-2,1%), Ica (-1,6%), Apurímac (-0,7%) y Madre de Dios (-0,5%).

Amazonas, Enero 2021

Producción de Yuca (Variación porcentual)		Producción de Arroz Cáscara (Variación porcentual)		Producción de Vacuno (Variación porcentual)		Producción de Leche Fresca (Variación porcentual)		Producción de Energía Eléctrica (Variación porcentual)		Ingresos Recaudados por la SUNAT - Tributos Internos (Variación porcentual)	
Enero 2021/2020	Feb.20-Ene.21/ Feb.19-Ene.20	Enero 2021/2020	Feb.20-Ene.21/ Feb.19-Ene.20	Enero 2021/2020	Feb.20-Ene.21/ Feb.19-Ene.20	Enero 2021/2020	Feb.20-Ene.21/ Feb.19-Ene.20	Enero 2021/2020	Feb.20-Ene.21/ Feb.19-Ene.20	Enero 2021/2020	Feb.20-Ene.21/ Feb.19-Ene.20
-29,9	-7,6	10,8	0,6	-15,6	-12,7	2,1	2,0	11,5	-24,9	0,8	-3,5

Sector Agropecuario

En enero de 2021, la producción de yuca reportó 11 mil 809 toneladas y decreció en 29,9%, en comparación al primer mes del año anterior, que fue 16 mil 844 toneladas.

Similar comportamiento presentó la producción de palta (-87,9%), mango (-73,1%), cacao (-38,9%), papa (-16,8%) y papaya (-16,2%), entre otros.

En tanto, la producción de arroz cáscara alcanzó 39 mil 17 toneladas y creció en 10,8%, en referencia a similar mes de 2020, que totalizó 35 mil 212 toneladas, influenciado por la mayor superficie cosechada.

Igualmente, aumentaron la producción de maíz choclo (335,4%), olluco (121,6%), maíz amarillo duro (115,1%), zanahoria (25,4%), alfalfa (10,7%) y plátano (7,7%), entre los más destacados.

En el subsector pecuario, la producción de vacuno obtuvo 1 mil 329 toneladas de peso vivo y se redujo en 15,6%, con respecto a igual mes de 2020, que sumó 1 mil 576 toneladas de peso vivo; además, bajó la producción de porcino (-7,5%), ovino (-5,7%), huevos (-3,6%) y ave (-1,5%).

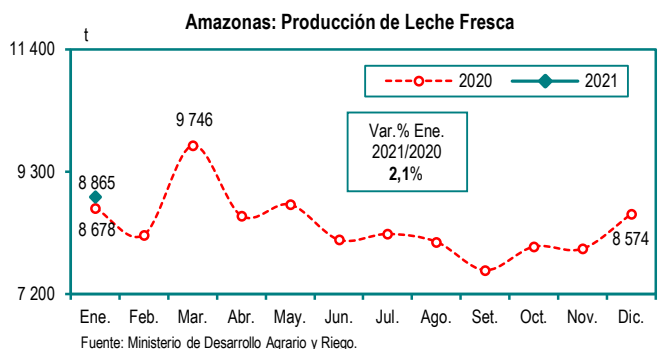
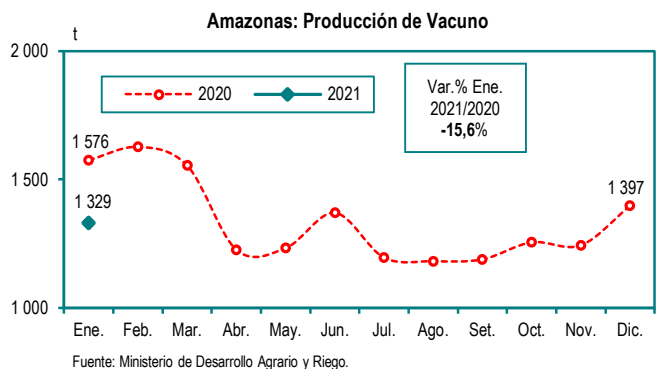
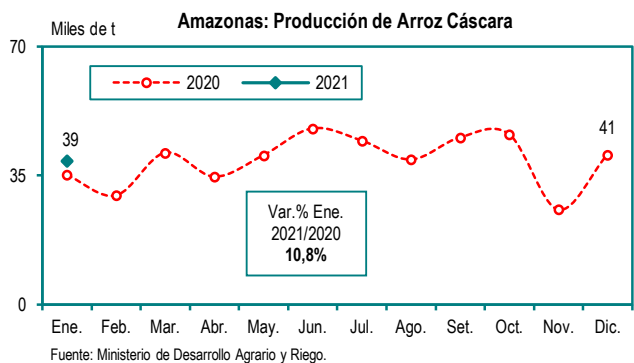
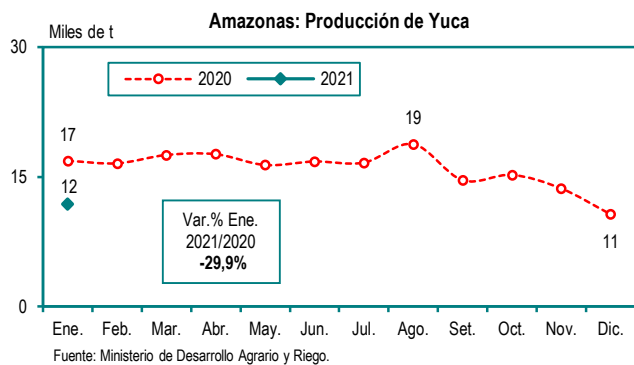
Por otro lado, la producción de leche fresca registró 8 mil 865 toneladas y aumentó en 2,1%, con relación a igual mes del año anterior, que fue 8 mil 678 toneladas; asimismo, subió la producción de caprino (1,3%).

Subsector Electricidad

La producción de energía eléctrica, en enero de 2021, se incrementó en 11,5%, en contraste a similar mes de 2020, como resultado de la mayor generación de origen hidráulica y térmica.

Recaudación Tributos Internos

En el mes observado, los ingresos recaudados por tributos internos fueron 6 millones 897 mil soles, monto superior en 0,8%, comparado con enero de 2020, que contabilizaron 6 millones 840 mil soles. Del mismo modo, el número de contribuyentes activos fue superior en 5,1%.



Áncash, Enero 2021

Producción de Maíz Amarillo Duro (Variación porcentual)		Producción de Ave (Variación porcentual)		Producción de Zinc (Variación porcentual)		Producción de Cobre (Variación porcentual)		Producción de Energía Eléctrica (Variación porcentual)		Ingresos Recaudados por la SUNAT-Tributos Internos (Variación porcentual)	
Enero 2021/2020	Feb.20-Ene.21/ Feb.19-Ene.20	Enero 2021/2020	Feb.20-Ene.21/ Feb.19-Ene.20	Enero 2021/2020	Feb.20-Ene.21/ Feb.19-Ene.20	Enero 2021/2020	Feb.20-Ene.21/ Feb.19-Ene.20	Enero 2021/2020	Feb.20-Ene.21/ Feb.19-Ene.20	Enero 2021/2020	Feb.20-Ene.21/ Feb.19-Ene.20
-38,8	-24,6	-2,9	-3,3	-14,0	18,7	-9,7	-16,9	9,2	-1,9	-5,5	-9,5

Sector Agropecuario

En el primer mes del año 2021, la producción de maíz amarillo duro registró 12 mil 880 toneladas, volumen inferior en 38,8%, según lo obtenido en enero del año pasado, que alcanzó 21 mil 46 toneladas, sustentado en la menor área sembrada ante los bajos precios.

Otros productos que presentaron variación negativa fueron: caña de azúcar (-19,4%), palta (-17,2%), mango (-11,6%) y papa (-6,3%), entre otros.

En tanto, subió la producción de camote (743,6%), zanahoria (353,7%), maíz choclo (36,9%) y alfalfa (8,1%), entre los principales.

En el subsector pecuario, la producción de ave totalizó 5 mil 403 toneladas de peso vivo y disminuyó en 2,9%, comparado con enero de 2020, que fue 5 mil 564 toneladas de peso vivo.

Igualmente, decreció la producción de vacuno (-1,7%) y caprino (-1,4%). Caso contrario, se incrementó la producción de leche fresca (19,4%), alpaca (8,7%), porcino (4,5%), huevos (3,5%), ovino (0,9%) y lana (0,4%).

Subsector Minería

En enero de 2021, la producción de zinc descendió en 14,0%, con relación a igual mes del año anterior, debido a la baja extracción en la Compañía Minera Antamina (principal productor), Compañía Minera Santa Luisa y Minera Huinac.

De igual modo, la producción de cobre se redujo en 9,7%, justificado principalmente en la menor extracción de la Compañía Minera Antamina.

Asimismo, se contrajo la producción de oro (-26,6%), plomo (-20,5%) y plata (-16,6%). Sin embargo, creció la producción de molibdeno (15,2%).

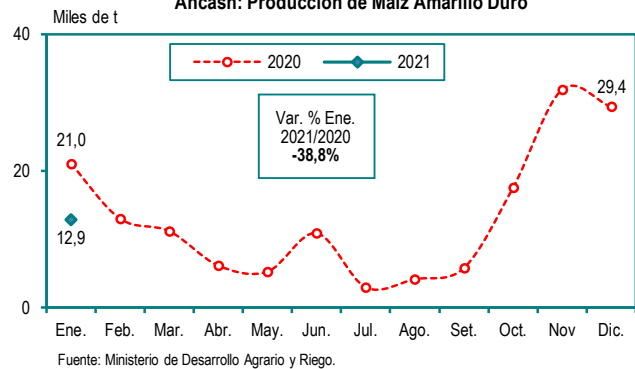
Subsector Electricidad

En el mes de referencia, la producción de energía eléctrica aumentó en 9,2%, como resultado de la mayor generación de origen hidráulica.

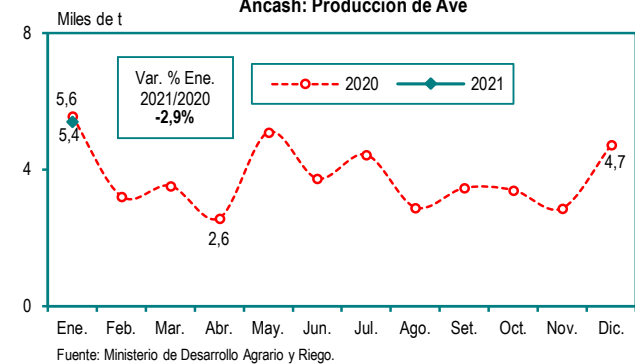
Recaudación Tributos Internos

Los ingresos recaudados por tributos internos, durante enero de 2021, contabilizaron 41 millones 266 mil soles y decrecieron en 5,5%, con respecto a similar mes de 2020, que fueron 43 millones 657 mil soles.

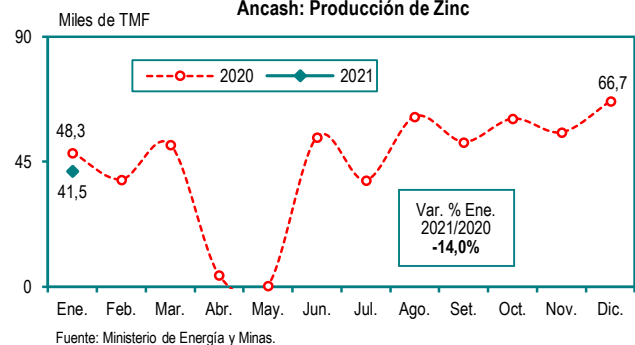
Áncash: Producción de Maíz Amarillo Duro



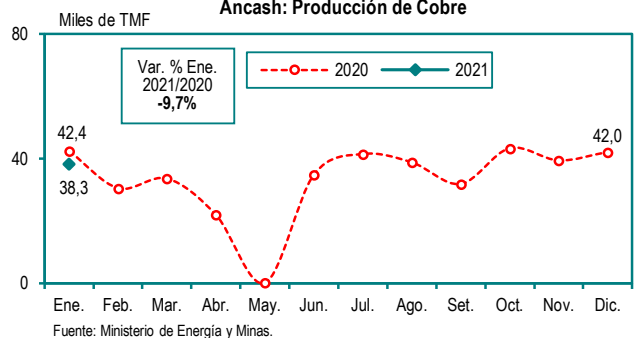
Áncash: Producción de Ave



Áncash: Producción de Zinc



Áncash: Producción de Cobre



Apurímac, Enero 2021

Producción de Papa (Variación porcentual)		Producción de Maíz Choclo (Variación porcentual)		Producción de Leche Fresca (Variación porcentual)		Producción de Cobre (Variación porcentual)		Producción de Energía Eléctrica (Variación porcentual)		Ingresos Recaudados por la SUNAT - Tributos Internos (Variación porcentual)	
Enero 2021/2020	Feb.20-Ene.21/ Feb.19-Ene.20	Enero 2021/2020	Feb.20-Ene.21/ Feb.19-Ene.20	Enero 2021/2020	Feb.20-Ene.21/ Feb.19-Ene.20	Enero 2021/2020	Feb.20-Ene.21/ Feb.19-Ene.20	Enero 2021/2020	Feb.20-Ene.21/ Feb.19-Ene.20	Enero 2021/2020	Feb.20-Ene.21/ Feb.19-Ene.20
-73,1	-15,4	-87,8	-19,6	-1,9	0,005	-18,7	-15,8	-18,2	-5,0	-0,7	-13,3

Sector Agropecuario

La producción de papa, en enero de 2021, reportó 5 mil 494 toneladas y se contrajo en 73,1%, con relación a igual mes del año anterior, que fue 20 mil 430 toneladas, debido a la inferior superficie cosechada y bajos rendimientos.

De igual modo, la producción de maíz choclo totalizó 240 toneladas y cayó en 87,8%, comparado con enero de 2020, que alcanzó 1 mil 967 toneladas, por las menores áreas cosechadas.

Similar comportamiento se observó en la producción de arveja grano verde (-50,4%), haba grano verde (-50,2%) y tuna (-14,5%), entre otros productos.

Contrariamente, aumentó la producción de naranja (55,9%), alfalfa (21,2%), melocotón (12,7%) y palta (9,1%), entre los principales.

En el subsector pecuario, la producción de leche fresca registró 3 mil 430 toneladas y descendió en 1,9%, contrastado con igual mes de 2020, que logró 3 mil 497 toneladas.

Asimismo, decreció la producción de huevos (-2,8%), ave (-2,7%), porcino (-1,8%), ovino (-1,6%) y vacuno (-0,7%), entre otros.

Subsector Minería

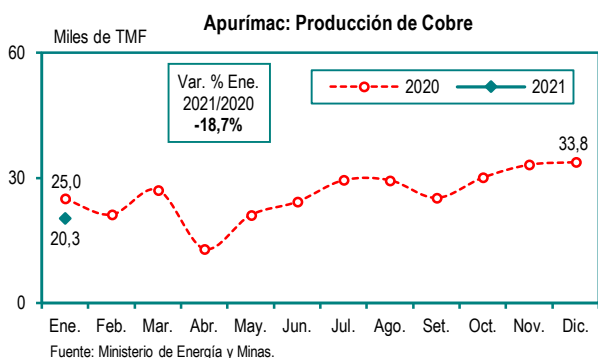
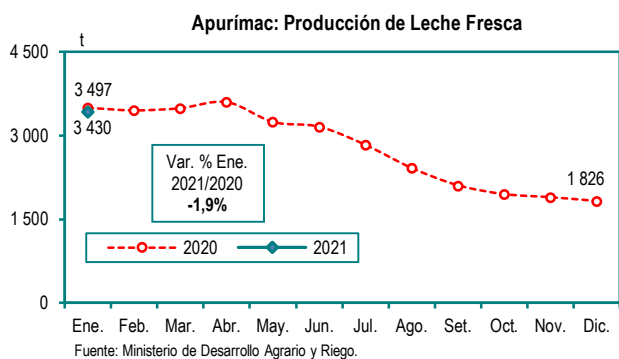
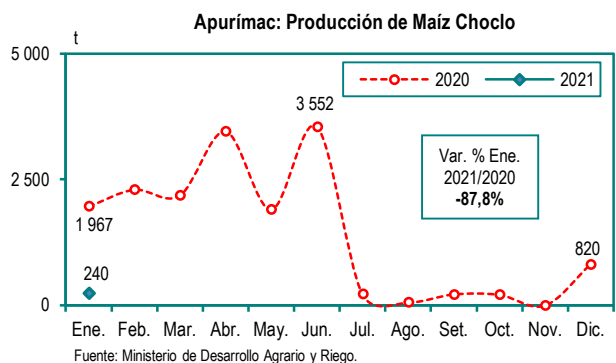
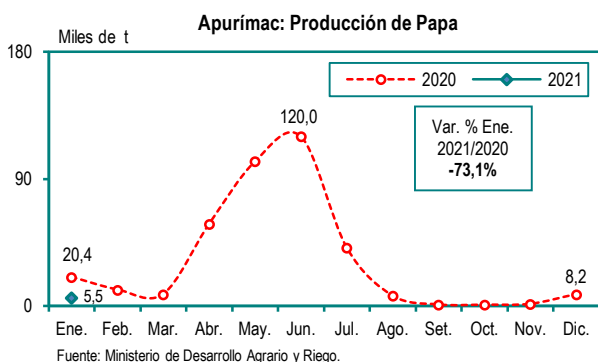
En el primer mes del año 2021, la producción de cobre disminuyó en 18,7%, según lo obtenido en enero del año precedente, como resultado del menor volumen extraído en la Minera Las Bambas.

Subsector Electricidad

La producción de energía eléctrica, en el mes de estudio, se contrajo en 18,2%, en contraste con enero de 2020, ante la inferior generación de origen hidráulica.

Recaudación Tributos Internos

En enero de 2021, los ingresos recaudados por tributos internos captaron 13 millones 663 mil soles y bajaron ligeramente 0,7%, con respecto a similar mes del año pasado, que sumaron 13 millones 761 mil soles.



Arequipa, Enero 2021

Producción de Cebolla (Variación porcentual)		Producción de Ajo (Variación porcentual)		Producción de Leche Fresca (Variación porcentual)		Producción de Cobre (Variación porcentual)		Producción de Energía Eléctrica (Variación porcentual)		Ingresos Recaudados por la SUNAT - Tributos Internos (Variación porcentual)	
Enero 2021/2020	Feb.20-Ene.21/ Feb.19-Ene.20	Enero 2021/2020	Feb.20-Ene.21/ Feb.19-Ene.20	Enero 2021/2020	Feb.20-Ene.21/ Feb.19-Ene.20	Enero 2021/2020	Feb.20-Ene.21/ Feb.19-Ene.20	Enero 2021/2020	Feb.20-Ene.21/ Feb.19-Ene.20	Enero 2021/2020	Feb.20-Ene.21/ Feb.19-Ene.20
13,7	-1,7	-13,5	11,9	1,3	0,4	-17,0	-20,2	10,0	3,7	117,6	-3,7

Sector Agropecuario

La producción de cebolla, en enero de 2021, alcanzó 41 mil 548 toneladas y aumentó en 13,7%, comparado con el mismo mes de 2020, que logró 36 mil 533 toneladas como consecuencia del incremento de áreas cosechadas y mayores rendimientos.

Igualmente, se elevó la producción de alcachofa (127,8%), cebolla china (89,7%), haba grano verde (50,9%), arveja grano verde (13,9%) y tomate (13,7%) por adecuadas condiciones térmicas, entre los más destacados.

En tanto, la producción de ajo reportó 1 mil 620 toneladas y decreció en 13,5%, en relación a similar mes de 2020, que contabilizó 1 mil 872 toneladas, explicado por la bajas cosechas y rendimientos.

Además, disminuyó la producción de sandía (-53,9%), zapallo (-17,7%) sustentado en las menores cosechas; uva (-7,5%), zanahoria (-4,8%) asociados a las inferiores cosechas y rendimientos; papa (-2,6%) y alfalfa (-2,4%), entre otros.

La producción de leche fresca, en el subsector pecuario registró 31 mil 287 toneladas y subió en 1,3%, respecto al primer mes de 2020, que fue 30 mil 892 toneladas.

Otros productos que presentaron un desempeño favorable fueron: fibra de llama (2,5%), caprino (2,4%), huevos (2,1%), alpaca (1,3%), llama (1,2%) y vacuno (0,6%). Mientras que, se redujo la producción de lana (-6,7%), fibra de alpaca (-6,2%), porcino (-1,6%), ave (-1,5%) y ovino (-0,8%).

Subsector Minería

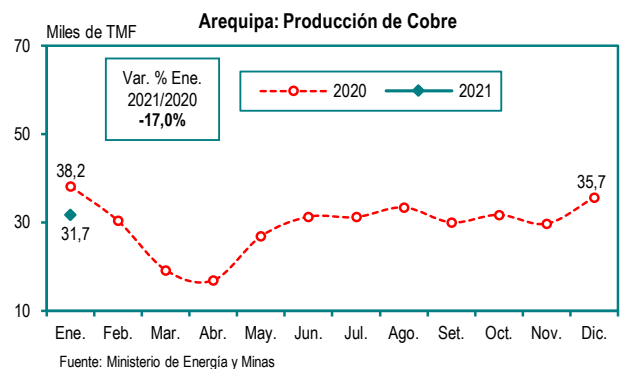
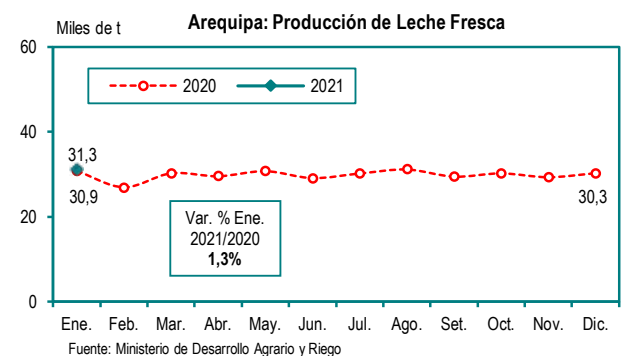
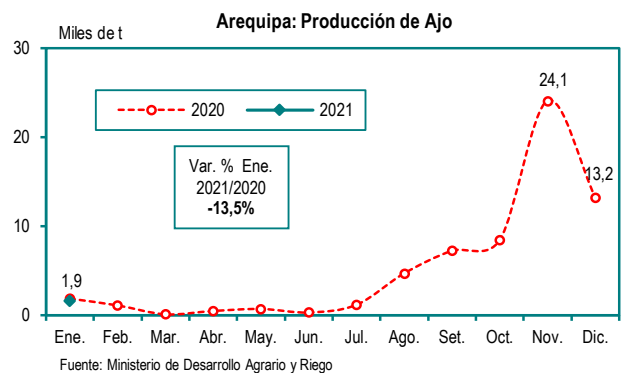
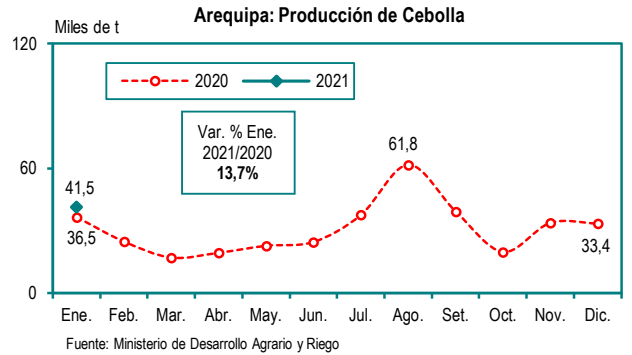
En enero de 2021, la producción de cobre totalizó 31 mil 727 toneladas métricas de contenido fino y descendió en 17,0%, contrastado con lo obtenido en enero de 2020, que informó 38 mil 222 toneladas métricas de contenido fino, debido básicamente a la reducida extracción de las empresas Sociedad Minera Cerro Verde, Minera Titán del Perú, Minera Bateas y Procesadora Costa Sur. También, se contrajo la producción de oro (-23,6%) y plata (-12,3%). Sin embargo, creció la producción de molibdeno (31,8%), plomo (6,4%) y zinc (1,1%).

Subsector Electricidad

La producción de energía eléctrica, en el mes de estudio de 2021, se incrementó en 10,0%, justificado por la elevada generación de origen hidráulica y solar.

Recaudación Tributos Internos

Los ingresos recaudados por tributos internos alcanzaron 548 millones 148 mil soles y se expandieron en 117,6%, en referencia a igual mes de 2020, que sumaron 251 millones 943 mil soles. Asimismo, fue superior el número de contribuyentes en 3,0%.



Ayacucho, Enero 2021

Producción de Papa (Variación porcentual)		Producción de Vacuno (Variación porcentual)		Producción de Alpaca (Variación porcentual)		Producción de Plata (Variación porcentual)		Producción de Energía Eléctrica (Variación porcentual)		Ingresos Recaudados por la SUNAT - Tributos Internos (Variación porcentual)	
Enero 2021/2020	Feb.20-Ene.21/ Feb.19-Ene.20	Enero 2021/2020	Feb.20-Ene.21/ Feb.19-Ene.20	Enero 2021/2020	Feb.20-Ene.21/ Feb.19-Ene.20	Enero 2021/2020	Feb.20-Ene.21/ Feb.19-Ene.20	Enero 2021/2020	Feb.20-Ene.21/ Feb.19-Ene.20	Enero 2021/2020	Feb.20-Ene.21/ Feb.19-Ene.20
-23,5	17,3	-0,4	-18,0	-1,5	-13,0	-31,0	-66,3	12,6	21,7	15,1	-14,1

Sector Agropecuario

La producción de papa, en enero de 2021, obtuvo 14 mil 70 toneladas y se contrajo en 23,5%, con relación a similar mes del año pasado, que logró 18 mil 382 toneladas, afectado por la reducción de las cosechas.

Asimismo, descendió la producción de palta (-80,2%), alfalfa (-52,2%), maíz amarillo duro (-43,0%), tuna (-36,4%) y maíz choclo (-8,8%).

Sin embargo, aumentó la producción de quinua (283,2%), zanahoria (245,5%), haba grano verde (45,6%), cebolla (37,9%) y arveja grano verde (37,8%), entre los más representativos.

En el subsector pecuario, la producción de vacuno presentó 1 mil 254 toneladas de peso vivo y bajó ligeramente en 0,4%, con referencia a enero de 2020, que alcanzó 1 mil 258 toneladas de peso vivo.

Del mismo modo, la producción de alpaca evidenció 138 toneladas de peso vivo y disminuyó en 1,5%; también, decreció la producción de huevos (-2,7%), ave (-2,2%), caprino (-1,9%); y ovino (-1,3%) por la menor saca. Mientras que, se incrementó la producción de llama (2,8%), fibra de alpaca (1,1%), porcino (0,6%) y leche fresca (0,1%).

Subsector Minería

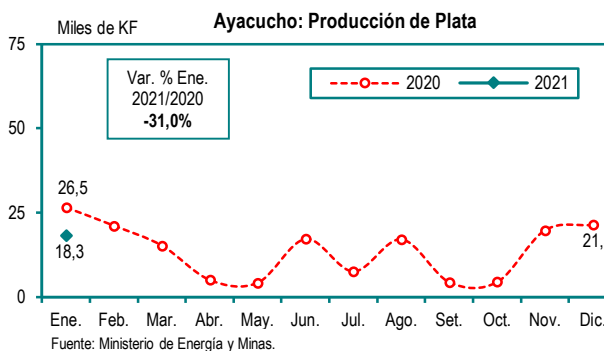
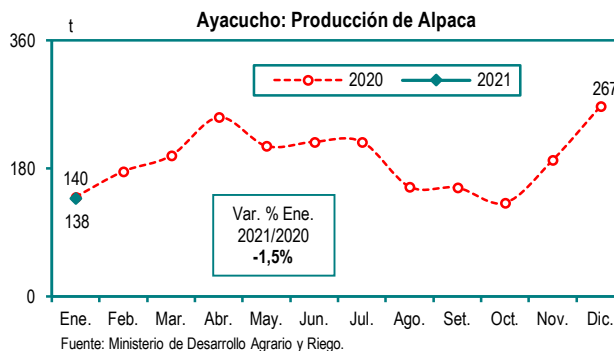
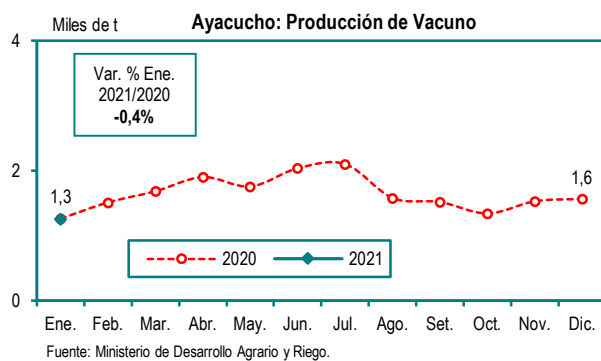
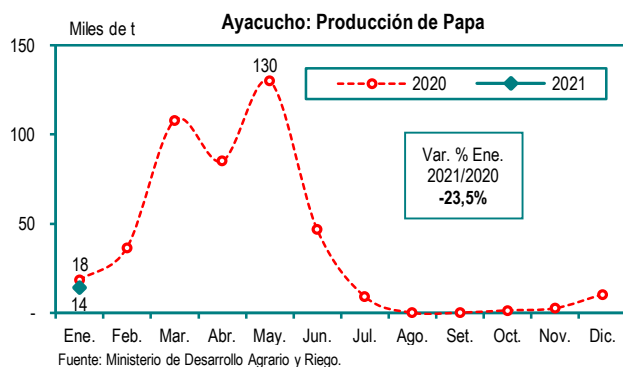
En el mes de estudio, la producción de plata totalizó 18 mil 284 kilogramos de contenido fino y se redujo en 31,0%, con respecto a igual mes del año anterior, que reportó 26 mil 487 kilogramos de contenido fino, debido al inferior volumen procesado en la Compañía Minera Ares y Minera Laytaruma. De la misma manera, fue menor la producción de oro (-27,9%); no obstante, se expandió la producción de zinc (1 295,1%), plomo (183,7%) y cobre (3,3%).

Subsector Electricidad

En el mes de análisis, la producción de energía eléctrica tuvo una variación positiva de 12,6%, contrastado con enero de 2020, impulsado por la superior generación de origen hidráulica.

Recaudación Tributos Internos

Los ingresos recaudados por tributos internos, durante el primer mes de 2021, sumaron 19 millones 721 mil soles y se elevaron 15,1%, comparado con enero de 2020, que registraron 17 millones 132 mil soles. Además, el número de contribuyentes inscritos subió en 4,4%.



Cajamarca, Enero 2021

Producción de Papa (Variación porcentual)		Producción de Leche Fresca (Variación porcentual)		Producción de Vacuno (Variación porcentual)		Producción de Oro (Variación porcentual)		Producción de Energía Eléctrica (Variación porcentual)		Ingresos Recaudados por la SUNAT-Tributos Internos (Variación porcentual)	
Enero 2021/2020	Feb.20-Ene.21/ Feb.19-Ene.20	Enero 2021/2020	Feb.20-Ene.21/ Feb.19-Ene.20	Enero 2021/2020	Feb.20-Ene.21/ Feb.19-Ene.20	Enero 2021/2020	Feb.20-Ene.21/ Feb.19-Ene.20	Enero 2021/2020	Feb.20-Ene.21/ Feb.19-Ene.20	Enero 2021/2020	Feb.20-Ene.21/ Feb.19-Ene.20
-15,1	-0,4	2,9	-3,4	0,7	-11,6	-39,6	-33,7	10,9	-11,7	8,8	-18,9

Sector Agropecuario

En el primer mes de 2021, la producción de papa obtuvo 31 mil 20 toneladas y decreció en 15,1%, con referencia a enero de 2020, que alcanzó 36 mil 525 toneladas.

Asimismo, se contrajo la producción de haba grano verde (-82,8%), maíz choclo (-63,7%), cacao (-62,3%), yuca (-32,0%), arveja grano verde (-16,3%) y plátano (-5,1%), entre otros.

Sin embargo, se incrementó la producción de ajo (366,0%), papaya (187,0%), arroz cáscara (83,2%), maíz amarillo duro (29,7%), mango (14,6%) y alfalfa (13,0%), principalmente.

En el subsector pecuario, la producción de leche fresca totalizó 31 mil 551 toneladas y subió en 2,9%, con respecto a similar mes de 2020, que fue 30 mil 657 toneladas.

Igualmente, la producción de vacuno sumó 4 mil 185 toneladas de peso vivo y aumentó ligeramente en 0,7%, con relación a enero de 2020; también, se elevó la producción de porcino (1,3%) y huevos (0,5%). En tanto, se redujo la producción de caprino (-4,5%), ovino (-3,9%) y ave (-1,6%).

Subsector Minería

La producción de oro, en enero de 2021 registró 1 mil 662 kilogramos de contenido fino y descendió en 39,6%, en comparación al primer mes de 2020, sustentado por la menor extracción del mineral en las compañías mineras de Yanacocha, Shahuindo y Gold Fields La Cima.

La producción de cobre informó 1 mil 928 toneladas de contenido fino y decreció en 21,3%, justificado por el bajo volumen extraído en la minera Gold Fields La Cima.

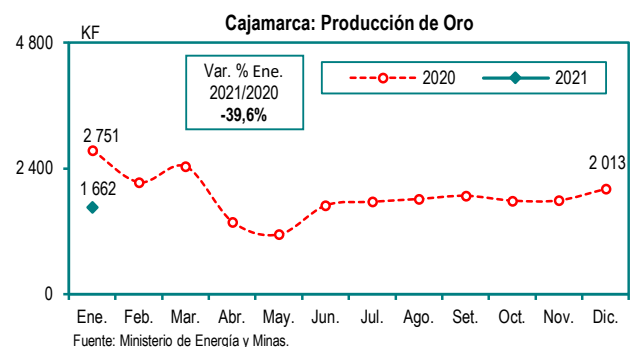
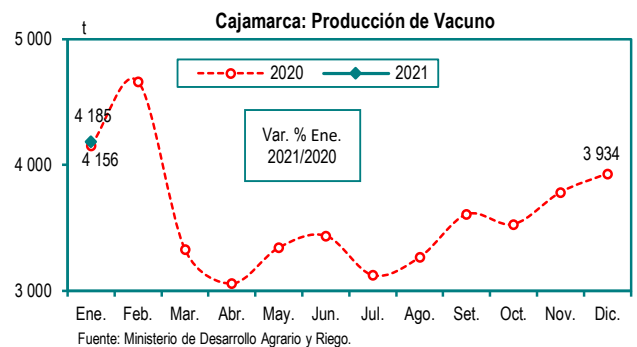
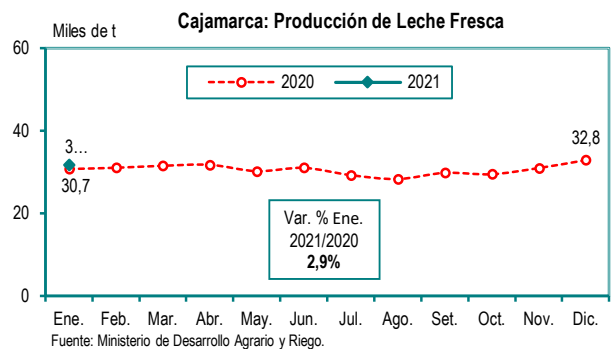
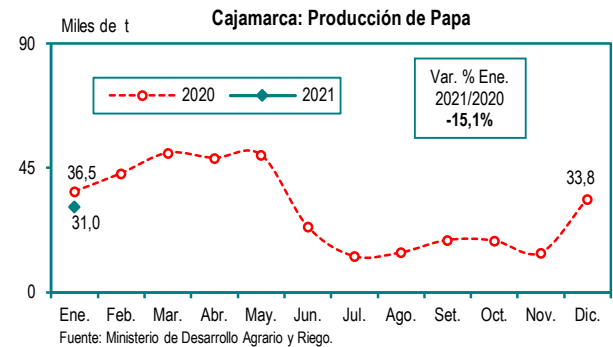
Por otro lado, la producción de plata sumó 4 mil 609 kilogramos de contenido fino y creció en 1,5%, determinado por la mayor extracción realizada en las empresas mineras La Zanja y Yanacocha.

Subsector Electricidad

En el mes de análisis, la producción de energía eléctrica presentó una variación positiva en 10,9%, contrastado con enero de 2020, influenciado por la mayor generación de origen hidráulica.

Recaudación SUNAT

En enero de 2021, los ingresos recaudados por tributos internos contabilizaron 42 millones 745 mil soles y se expandieron en 8,8%, según lo captado en enero del año anterior, que fueron 39 millones 274 mil soles.



Cusco, Enero 2021

Producción de Leche Fresca (Variación porcentual)		Producción de Vacuno (Variación porcentual)		Producción Fiscalizada de Gas Natural (Variación porcentual)		Producción Fiscalizada de Líquidos de Gas Natural (Variación porcentual)		Producción de Energía Eléctrica (Variación porcentual)		Ingresos Recaudados por la SUNAT - Tributos Internos (Variación porcentual)	
Enero 2021/2020	Feb.20-Ene.21/ Feb.19-Ene.20	Enero 2021/2020	Feb.20-Ene.21/ Feb.19-Ene.20	Enero 2021/2020	Feb.20-Ene.21/ Feb.19-Ene.20	Enero 2021/2020	Feb.20-Ene.21/ Feb.19-Ene.20	Enero 2021/2020	Feb.20-Ene.21/ Feb.19-Ene.20	Enero 2021/2020	Feb.20-Ene.21/ Feb.19-Ene.20
-0,1	3,7	1,5	-1,3	-4,4	-9,3	-1,1	-0,9	1,8	-6,0	55,2	-23,1

Sector Agropecuario

La producción de leche fresca, en enero de 2021, obtuvo 10 mil 608 toneladas, disminuyó ligeramente en 0,1%, respecto al mismo mes de 2020, que fue 10 mil 615 toneladas.

De igual forma, se redujo la producción de ave (-3,5%), huevos (-3,0%), caprino (-1,3%) y alpaca (-0,5%).

En cambio, la producción de vacuno alcanzó 1 mil 587 toneladas de peso vivo y ascendió en 1,5%, con referencia a similar mes del año anterior, que informó 1 mil 563 toneladas de peso vivo.

Similar comportamiento presentó la producción de porcino (11,1%), fibra de alpaca (5,4%), llama (3,0%), ovino (0,7%) y lana (0,1%).

En el subsector agrícola, se elevó la producción de maíz choclo (250,3%); papa (203,3%) por mayores áreas cosechadas, haba grano verde (141,1%), tuna (101,0%) y alfalfa (11,8%), entre los más destacados.

Por otra parte, se contrajo la producción de zapallo (-50,0%), rocoto (-47,2%), zanahoria (-24,0%), alcachofa (-18,6%) y arveja grano verde (-17,8%), entre otros cultivos.

Subsector Hidrocarburos

La producción fiscalizada de gas natural, en enero de 2021, contabilizó 34 mil 289 millones 540 mil pies cúbicos, cifra menor en 4,4%, con relación a igual mes de 2020, que registró 35 mil 863 millones 823 mil pies cúbicos, justificado por la reducida explotación del lote 57 de Repsol y en el lote 88 de Pluspetrol Perú.

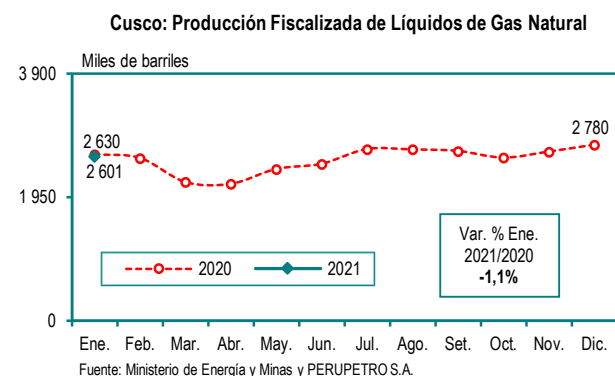
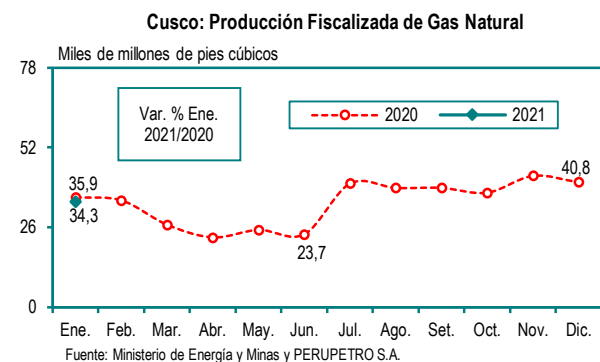
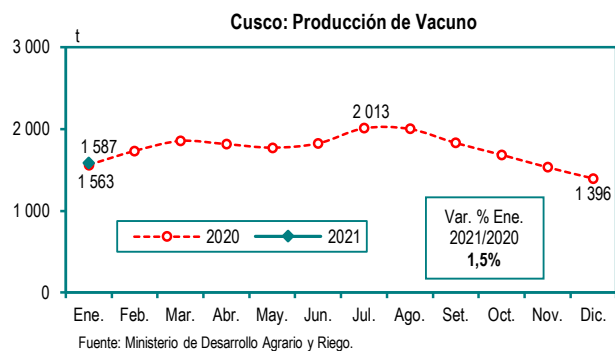
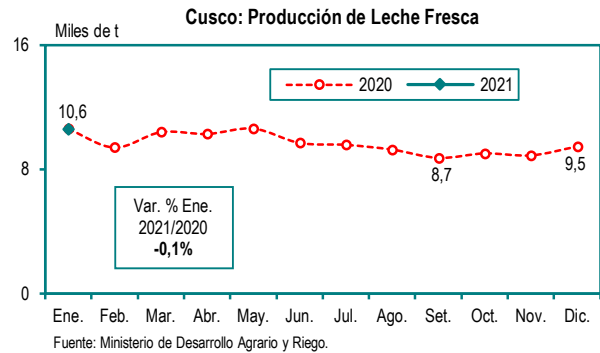
Asimismo, la producción fiscalizada de líquidos de gas natural totalizó 2 millones 600 mil 648 barriles y decreció en 1,1%, influenciado por la menor producción del lote 57 de Repsol y en el lote 88 de Pluspetrol Perú.

Subsector Electricidad

En el mes de observación, la producción de energía eléctrica subió en 1,8%, en contraste con enero de 2020, debido a la mayor generación de origen hidráulica.

Recaudación Tributos Internos

Los ingresos recaudados por tributos internos, en enero del presente año, reportaron 102 millones 973 mil soles, monto superior en 55,2%, comparado con el primer mes de 2020, que fueron 66 millones 357 mil soles. Además, el número de contribuyentes activos se incrementó en 2,1%.



Huancavelica, Enero 2021

Producción de Papa (Variación porcentual)		Producción de Leche Fresca (Variación porcentual)		Producción de Plomo (Variación porcentual)		Producción de Plata (Variación porcentual)		Producción de Energía Eléctrica (Variación porcentual)		Ingresos Recaudados por la SUNAT - Tributos Internos (Variación porcentual)	
Enero 2021/2020	Feb.20-Ene.21/ Feb.19-Ene.20	Enero 2021/2020	Feb.20-Ene.21/ Feb.19-Ene.20	Enero 2021/2020	Feb.20-Ene.21/ Feb.19-Ene.20	Enero 2021/2020	Feb.20-Ene.21/ Feb.19-Ene.20	Enero 2021/2020	Feb.20-Ene.21/ Feb.19-Ene.20	Enero 2021/2020	Feb.20-Ene.21/ Feb.19-Ene.20
-47,5	-6,7	-0,3	-2,0	0,6	-10,5	-8,6	-19,9	-1,5	-4,0	49,1	1,9

Sector Agropecuario

En enero de 2021, la producción de papa registró 4 mil 372 toneladas y mostró una caída de 47,5%, respecto al mismo mes del año pasado, que reportó 8 mil 334 toneladas, afectado por las menores superficies cosechadas y el bajo rendimiento del cultivo.

También, descendió la producción de arveja grano verde (-83,5%), maíz choclo (-71,1%) y tuna (-9,5%), entre otros. En tanto, se elevó la producción de palta (54,0%), melocotón (29,9%), alfalfa (28,3%) y mango (0,9%).

En el subsector pecuario, la producción de leche fresca totalizó 1 mil 686 toneladas y se redujo levemente en 0,3%, con referencia a enero de 2020, que obtuvo 1 mil 690 toneladas.

Igualmente, bajó la producción de huevos (-5,2%), caprino (-3,1%), vacuno (-1,2%), ave (-0,9%) y porcino (-0,6%). Sin embargo, creció la producción de llama (1,4%), alpaca (0,8%) y ovino (0,2%).

Subsector Minería

En enero de 2021, la producción de plomo alcanzó 1 mil 347 toneladas métricas de contenido fino y subió ligeramente en 0,6%, comparado con el primer mes de 2020, que logró 1 mil 339 toneladas métricas de contenido fino, determinado por el mayor nivel extraído en la Compañía de Minas Buenaventura. Asimismo, ascendió la producción de zinc (37,2%) y cobre (2,0%).

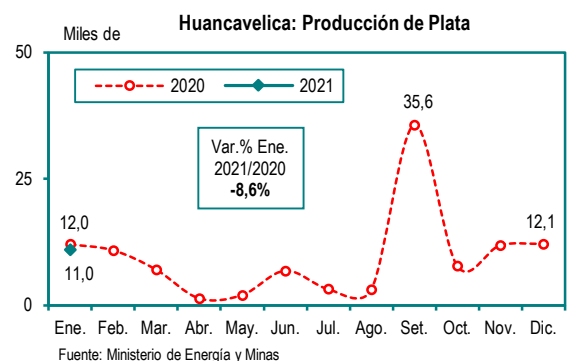
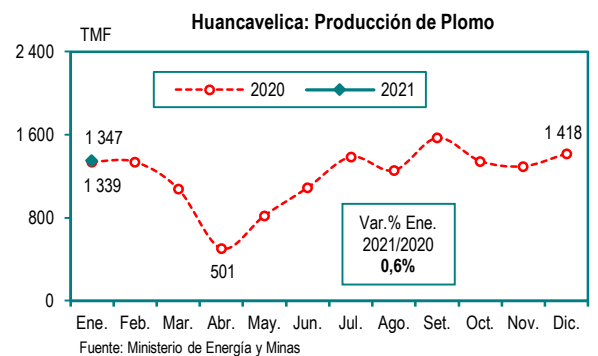
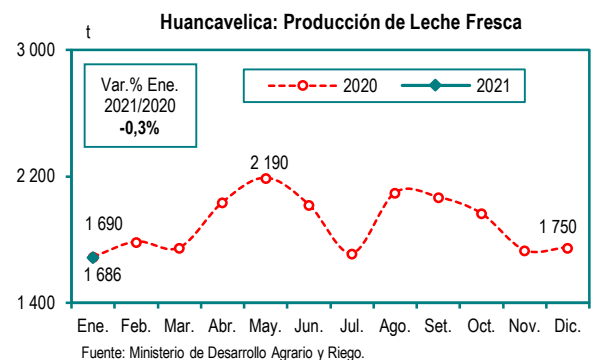
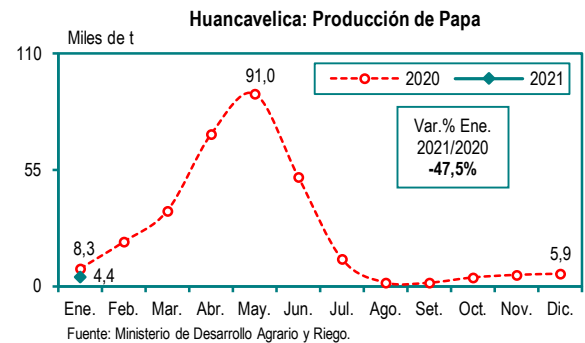
Mientras que, la producción de plata registró 10 mil 996 kilogramos de contenido fino y descendió en 8,6%, con relación a enero de 2020, que informó 12 mil 35 kilogramos de contenido fino, ante el bajo nivel de extracción en la Compañía Minera Kolpa y Minería Corporativa. Del mismo modo, fue inferior la producción de oro (-95,6%).

Subsector Electricidad

En el mes de análisis, la producción de energía eléctrica se redujo en 1,5%, contrastado con similar mes de 2020, reflejado por la menor generación de origen hidráulica y térmica.

Recaudación Tributos Internos

Los ingresos recaudados por tributos internos, en el primer mes del presente año, totalizaron 8 millones 361 mil soles y se incrementaron en 49,1%, en referencia a enero de 2020, que contabilizaron 5 millones 609 mil soles. Asimismo, el número de contribuyentes activos subió en 5,5%.



Huánuco, Enero 2021

Producción de Papa (Variación porcentual)		Producción de Cacao (Variación porcentual)		Producción de Plátano (Variación porcentual)		Producción de Porcino (Variación porcentual)		Producción de Energía Eléctrica (Variación porcentual)		Ingresos Recaudados por la SUNAT - Tributos Internos (Variación porcentual)	
Enero 2021/2020	Feb.20-Ene.21/ Feb.19-Ene.20	Enero 2021/2020	Feb.20-Ene.21/ Feb.19-Ene.20	Enero 2021/2020	Feb.20-Ene.21/ Feb.19-Ene.20	Enero 2021/2020	Feb.20-Ene.21/ Feb.19-Ene.20	Enero 2021/2020	Feb.20-Ene.21/ Feb.19-Ene.20	Enero 2021/2020	Feb.20-Ene.21/ Feb.19-Ene.20
57,5	9,5	13,7	7,3	1,2	0,6	3,8	-8,6	-3,9	-14,7	3,7	-21,3

Sector Agropecuario

En enero de 2021, la producción de papa registró 89 mil 259 toneladas y se elevó en 57,5%, contrastado con el primer mes de 2020, que totalizó 56 mil 663 toneladas, reflejado en el buen rendimiento por hectárea.

De forma similar, la producción de cacao reportó 1 mil 192 toneladas, cifra superior en 13,7%, comparado con lo obtenido en enero de 2020 (1 mil 48 toneladas).

Además, la producción de plátano fue 19 mil 120 toneladas y creció en 1,2%, en referencia a enero del año pasado, que logró 18 mil 892 toneladas.

Este efecto ascendente también se observó en los cultivos de zanahoria (72,8%), impulsado por el fuerte aumento en las áreas cosechadas; frijol grano seco (46,5%), alfalfa (15,4%), palta (10,9%), palma aceitera (5,3%) y piña (2,3%), entre los más importantes.

No obstante, disminuyó la producción de arveja grano verde (-47,3%), arroz cáscara (-33,0%), por el menor rendimiento por hectárea; maíz amarillo duro (-24,3%), olluco (-7,5%), yuca (-0,9%) y café (-0,3%), entre otros.

Por el lado del subsector pecuario, la producción de porcino sumó 620 toneladas de peso vivo, nivel superior en 3,8%; de la misma manera, subió la producción de leche fresca (7,9%), vacuno (6,5%) y caprino (2,5%), entre los principales.

Sin embargo, se contrajo la producción de ovino (-3,6%), ave (-2,9%) y huevos (-1,9%).

Subsector Minería

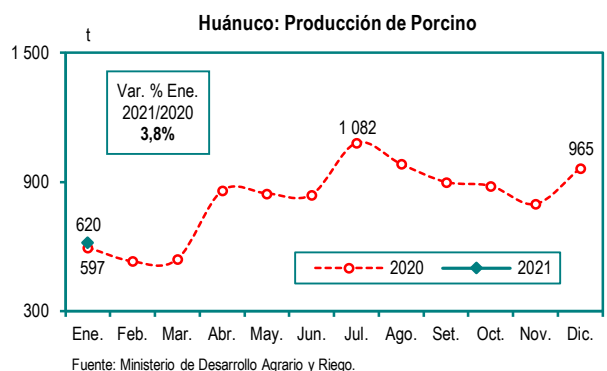
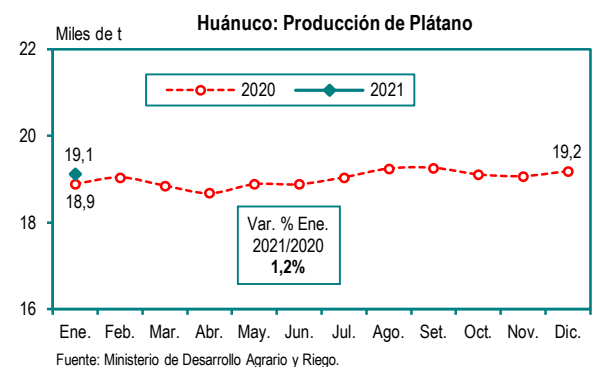
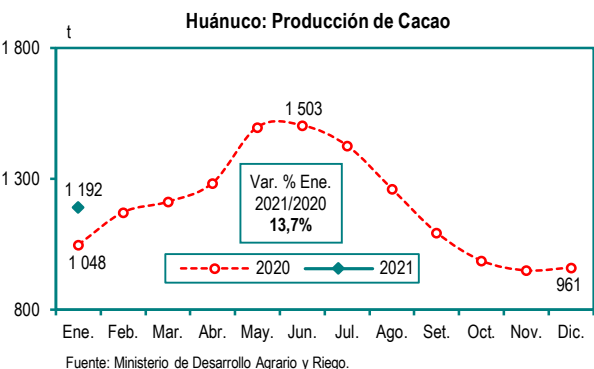
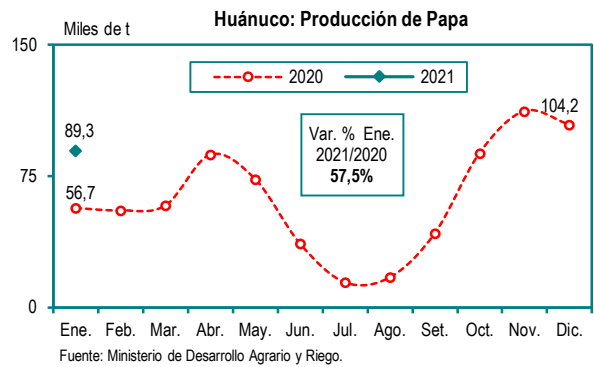
En el departamento de Huánuco prosiguió la paralización de la actividad minera, por parte de las empresas del sector; en consecuencia, no hubo producción de cobre, plata, plomo y zinc.

Subsector Electricidad

La producción de energía eléctrica, en enero del presente año, bajó en 3,9%, respecto a lo alcanzado en igual mes de 2020, sustentado en la inferior generación de energía de origen hidráulica.

Recaudación Tributos Internos

En enero de 2021, los ingresos recaudados por tributos internos contabilizaron 15 millones 135 mil soles y se incrementaron en 3,7%, comparado con el monto registrado en similar mes del año anterior. Asimismo, aumentó el número de contribuyentes en 4,2%.



Ica, Enero 2021

Producción de Espárrago (Variación porcentual)		Producción de Maíz Amarillo Duro (Variación porcentual)		Producción de Ave (Variación porcentual)		Producción de Hierro (Variación porcentual)		Producción de Energía Eléctrica (Variación porcentual)		Ingresos Recaudados por la SUNAT - Tributos Internos (Variación Porcentual)	
Enero 2021/2020	Feb.20-Ene.21/ Feb.19-Ene.20	Enero 2021/2020	Feb.20-Ene.21/ Feb.19-Ene.20	Enero 2021/2020	Feb.20-Ene.21/ Feb.19-Ene.20	Enero 2021/2020	Feb.20-Ene.21/ Feb.19-Ene.20	Enero 2021/2020	Feb.20-Ene.21/ Feb.19-Ene.20	Enero 2021/2020	Feb.20-Ene.21/ Feb.19-Ene.20
-14,4	3,3	11,4	-27,9	-1,5	1,1	13,2	-14,2	40,6	3,6	-1,6	-10,9

Sector Agropecuario

En enero de 2021, la producción de espárrago totalizó 12 mil 668 toneladas y disminuyó en 14,4%, comparado con el primer mes de 2020, que logró 14 mil 800 toneladas.

Similar comportamiento presentó la producción de tuna (-99,5%), algodón rama (-49,0%), melón (-32,0%), zapallo (-26,7%), cebolla (-23,8%) y mango (-3,0%), entre otros.

Contrariamente, la producción de maíz amarillo duro obtuvo 10 mil 26 toneladas y creció en 11,4%, con relación a igual mes del año anterior, que sumó 9 mil toneladas, influenciado por mayores superficies cosechadas y mejores rendimientos adquiridos.

Además, se elevó la producción de ají (66,8%), camote (56,8%); uva (36,0%) ante adecuadas condiciones climatológicas, sandía (32,1%); tomate (19,5%) debido al incremento de áreas cosechadas y condiciones térmicas que favorecieron al rejuvenecimiento y fertilización del cultivo; y alfalfa (8,7%), entre los más destacados.

En el subsector pecuario, la producción de ave registró 9 mil 155 toneladas de peso vivo y se contrajo en 1,5%, con referencia a enero de 2020, que fue 9 mil 299 toneladas. Asimismo, descendió la producción de vacuno (-13,9%) y porcino (-13,1%). Sin embargo, mostraron variaciones positivas la producción de leche fresca (12,4%), ovino (5,0%), huevos (2,1%) y caprino (1,9%).

Subsector Minería

Durante el primer mes de 2021, la producción de hierro reportó 1 millón 129 mil 3 toneladas métricas de contenido fino y aumentó en 13,2%, como resultado de un alto nivel de extracción en la minera Shougang Hierro Perú, principalmente.

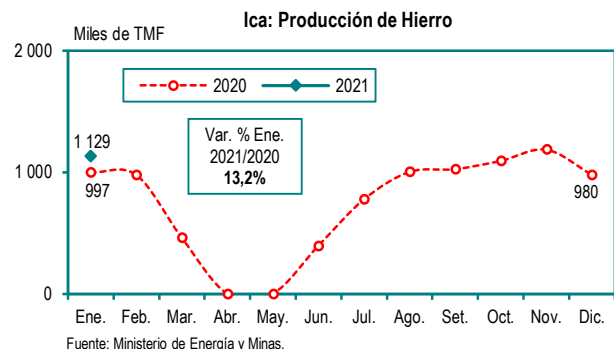
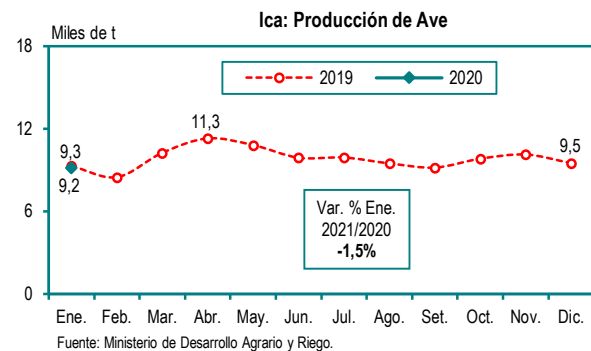
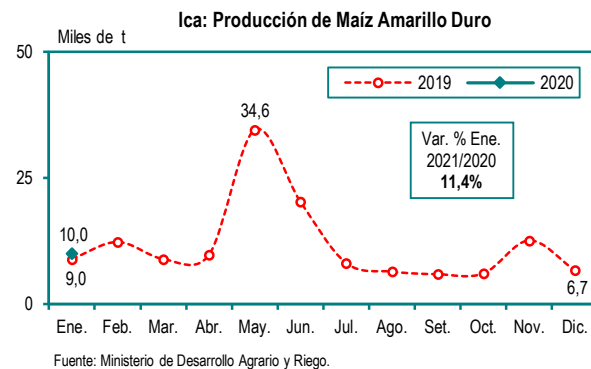
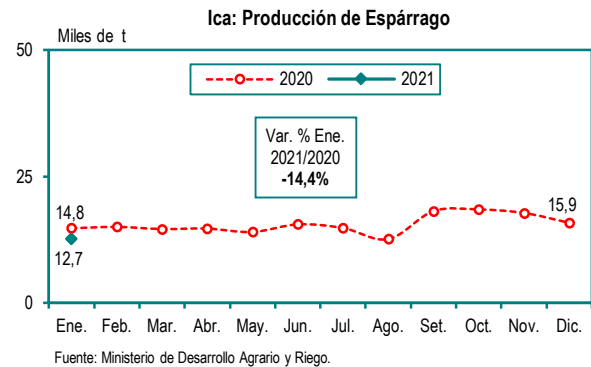
De igual manera, se expandió la producción de plata (55,4%), plomo (37,5%), oro (36,7%) y zinc (17,6%). Por otra parte, descendió la producción de cobre (-2,7%).

Sector Electricidad

La producción de energía eléctrica, en el mes de estudio, se expandió en 40,6%, según lo observado en el mismo mes del año pasado, justificado por la mayor generación de origen térmica y eólica.

Recaudación Tributos Internos

En el mes de análisis, los ingresos recaudados por tributos internos sumaron 78 millones 58 mil soles y disminuyeron en 1,6%, contrastado con enero de 2020, que totalizaron 79 millones 356 mil soles.



Junín, Enero 2021

Producción de Piña (Variación porcentual)		Producción de Naranja (Variación porcentual)		Producción de Papa (Variación porcentual)		Producción de Plata (Variación porcentual)		Producción de Energía Eléctrica (Variación porcentual)		Ingresos Recaudados por la SUNAT-Tributos Internos (Variación porcentual)	
Enero 2021/2020	Feb.20-Ene.21/ Feb.19-Ene.20	Enero 2021/2020	Feb.20-Ene.21/ Feb.19-Ene.20	Enero 2021/2020	Feb.20-Ene.21/ Feb.19-Ene.20	Enero 2021/2020	Feb.20-Ene.21/ Feb.19-Ene.20	Enero 2021/2020	Feb.20-Ene.21/ Feb.19-Ene.20	Enero 2021/2020	Feb.20-Ene.21/ Feb.19-Ene.20
3,4	1,8	2,0	0,9	-1,9	2,3	16,6	-30,5	-5,3	-9,0	-4,8	3,2

Sector Agropecuario

La producción de piña, en enero de 2021, totalizó 43 mil 350 toneladas y aumentó en 3,4%, comparado con similar mes del año pasado, que alcanzó 41 mil 927 toneladas.

En cuanto a la producción de naranja, ésta reportó 20 mil 455 toneladas y creció en 2,0%, respecto al volumen observado en igual mes de 2020 (20 mil 51 toneladas).

Este comportamiento positivo también se evidenció en la producción de yuca (67,4%), debido al incremento de las áreas cosechadas; zanahoria (29,4%), arveja grano verde (18,1%), maíz amarillo duro (10,2%), plátano (9,0%) y palta (7,2%), entre los más relevantes.

Por otra parte, la producción de papa registró 23 mil 756 toneladas y fue menor en 1,9% con relación a enero de 2020, causado por los bajos rendimientos obtenidos.

También, disminuyó la producción de tangelo (-9,5%); cebolla (-7,3%), afectada por una contracción en las superficies cosechadas; alfalfa (-7,1%) y granadilla (-1,1%), entre otros cultivos.

En el subsector pecuario, se expandió la producción de porcino (7,8%), leche fresca (5,1%), ovino (2,8%) y vacuno (1,1%), principalmente. Caso contrario, se redujo la producción de ave (-1,9%) y lana (-1,2%), entre otros.

Subsector Minería

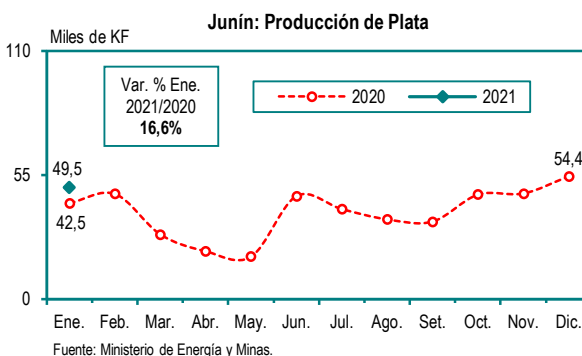
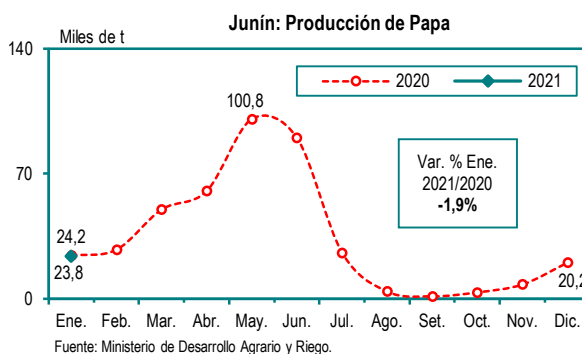
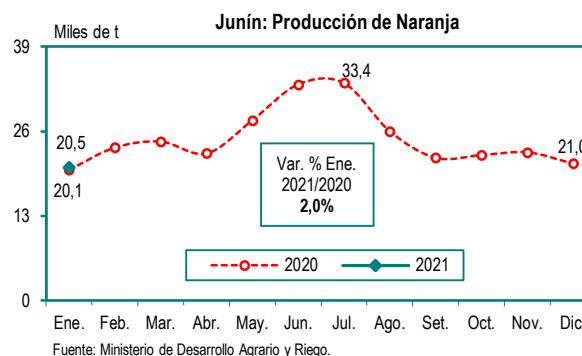
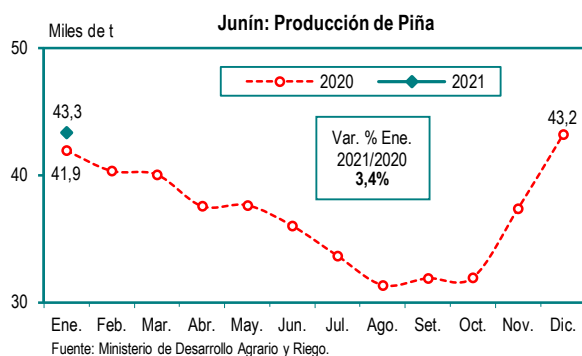
La producción de plata, en enero del presente año, obtuvo 49 mil 523 kilogramos de contenido fino y se elevó en 16,6%, explicado por el mayor nivel de extracción en las compañías mineras Chinalco Perú S.A. y Chungar S.A.C. Asimismo, subió la producción de molibdeno (318,5%), por Chinalco Perú; cobre (34,2%) y zinc (19,2%). Sin embargo, bajó la producción de plomo (-4,1%).

Subsector Electricidad

En enero de 2021, la producción de energía eléctrica se retrajo en 5,3%, determinado por la generación energía de origen hidráulica.

Recaudación Tributos Internos

Los ingresos recaudados por tributos internos, en enero de 2021, contabilizaron unos 55 millones 253 mil soles, cifra inferior en 4,8%, en referencia a igual mes del año anterior (58 millones 59 mil soles).



La Libertad, Enero 2021

Producción de Caña de Azúcar (Variación porcentual)		Producción de Espárrago (Variación porcentual)		Producción de Ave (Variación porcentual)		Producción de Oro (Variación porcentual)		Producción de Energía Eléctrica (Variación porcentual)		Ingresos Recaudados por la SUNAT - Tributos Internos (Variación porcentual)	
Enero 2021/2020	Feb.20-Ene.21/ Feb.19-Ene.20	Enero 2021/2020	Feb.20-Ene.21/ Feb.19-Ene.20	Enero 2021/2020	Feb.20-Ene.21/ Feb.19-Ene.20	Enero 2021/2020	Feb.20-Ene.21/ Feb.19-Ene.20	Enero 2021/2020	Feb.20-Ene.21/ Feb.19-Ene.20	Enero 2021/2020	Feb.20-Ene.21/ Feb.19-Ene.20
-18,5	-3,8	2,7	2,7	-1,5	-3,0	-1,4	-15,0	-5,3	4,2	6,6	-14,9

Sector Agropecuario

La producción de caña de azúcar, en enero del presente año, totalizó 342 mil toneladas y decreció en 18,5%, contrastado con similar mes de 2020, que alcanzó 419 mil 785 toneladas, sustentado por las menores superficies cosechadas.

De igual forma, se redujo la producción de maíz amarillo duro (-52,8%), plátano (-48,7%), arroz cáscara (-36,5%), arándano (-19,3%) y alfalfa (-5,4%), entre otros cultivos.

Por el contrario, la producción de espárrago evidenció 11 mil 172 toneladas y fue mayor en 2,7%, con respecto a igual mes del año anterior, que reportó 10 mil 874 toneladas.

Otros productos agrícolas que presentaron crecimiento en su producción fueron: ají (223,9%), papa (54,3%), zanahoria (45,5%), maracuyá (27,4%), sandía (20,4%) y uva (2,3%), entre los más importantes.

En el subsector pecuario, la producción de ave obtuvo 31 mil 750 toneladas de peso vivo y bajó en 1,5%, comparado con enero de 2020, que registró 32 mil 222 toneladas de peso vivo. Asimismo, disminuyó la producción de leche fresca en 0,9%.

No obstante, se incrementó la producción de porcino (10,3%), lana (5,1%), vacuno (4,0%), caprino (3,8%), huevos (3,2%), ovino (1,5%) y alpaca (0,1%).

Subsector Minería

La producción de oro, en enero de 2021, presentó 2 mil 473 kilogramos de contenido fino y se contrajo en 1,4%, en relación al primer mes de 2020, afectado por la baja extracción alcanzada por las empresas: Compañía Minera Poderosa, Minera Aurífera Retamas, Minera Barrick Misquichilca, Santa Bárbara de Trujillo y Compañía Minera Caravelí.

De igual manera, descendió la producción de plata que logró 1 mil 719 kilogramos de contenido fino y disminuyó en 5,2%, influenciado por el bajo volumen extraído por las empresas Mineras: Barrick Misquichilca, Compañía Minera Poderosa y Summa Gold Corporation.

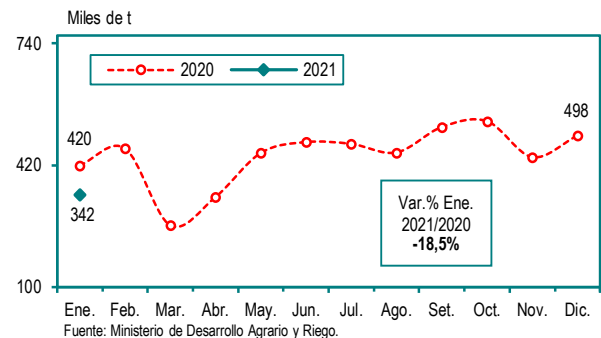
Subsector Electricidad

La producción de energía eléctrica se redujo en 5,3%, comparado con enero de 2020, determinado por la baja generación de origen térmica e hidráulica.

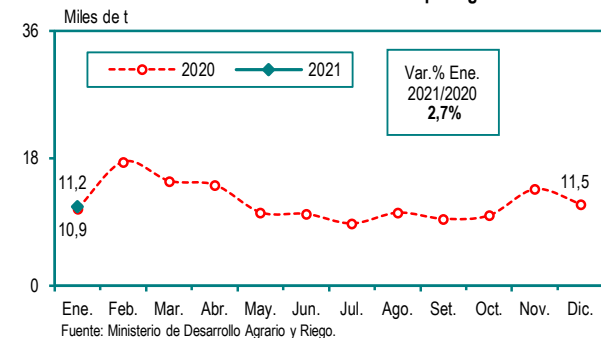
Recaudación Tributos Internos

En enero de 2021, los ingresos recaudados por tributos internos totalizaron 179 millones 118 mil soles, cifra superior en 6,6%, con referencia a lo captado en el mismo mes del año pasado. Además, el número de contribuyentes activos se incrementó en 4,6%.

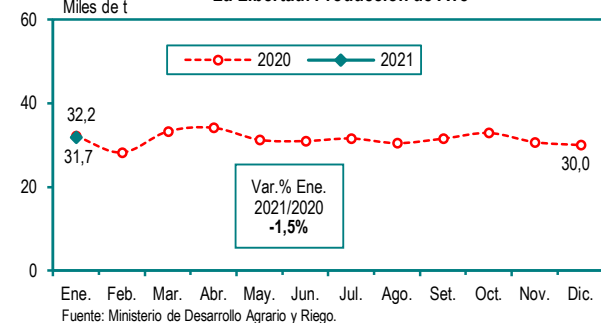
La Libertad: Producción de Caña de Azúcar



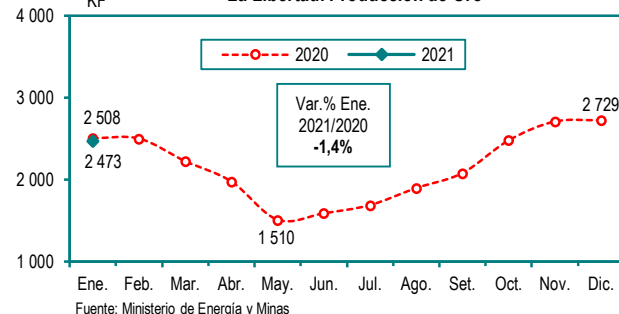
La Libertad: Producción de Espárrago



La Libertad: Producción de Ave



La Libertad: Producción de Oro



Lambayeque, Enero 2021

Producción de Caña de Azúcar (Variación porcentual)		Producción de Maíz Amarillo Duro (Variación porcentual)		Producción de Limón (Variación porcentual)		Producción de Huevos (Variación porcentual)		Producción de Energía Eléctrica (Variación porcentual)		Ingresos Recaudados por la SUNAT - Tributos Internos (Variación porcentual)	
Enero 2021/2020	Feb.20-Ene.21/ Feb.19-Ene.20	Enero 2021/2020	Feb.20-Ene.21/ Feb.19-Ene.20	Enero 2021/2020	Feb.20-Ene.21/ Feb.19-Ene.20	Enero 2021/2020	Feb.20-Ene.21/ Feb.19-Ene.20	Enero 2021/2020	Feb.20-Ene.21/ Feb.19-Ene.20	Enero 2021/2020	Feb.20-Ene.21/ Feb.19-Ene.20
-3,3	-15,2	-78,2	-18,4	14,6	-0,3	0,7	1,9	3,5	-7,4	6,4	-13,0

Sector Agropecuario

La producción de caña de azúcar, durante enero de 2021 registró 173 mil 10 toneladas, cifra inferior en 3,3%, con referencia al primer mes de 2020, que fue 178 mil 974 toneladas, afectado por los conflictos económicos y sociales.

En el mismo sentido, la producción de maíz amarillo duro reporto 1 mil 344 toneladas y se contrajo en 78,2%, según lo señalado en enero de 2020, que evidenció 6 mil 156 toneladas, explicado por inferiores superficies cosechadas y menores rendimientos obtenidos, aunado a la escasez del recurso hídrico.

Igualmente, se redujo la producción de mango (-82,2%), camote (-60,8%), maracuyá (-59,4%), maíz choclo (-53,3%), alfalfa (-51,7%) y uva (-18,7%), entre otros.

Por otro lado, la producción de limón sumó 5 mil 878 toneladas y subió en 14,6%, respecto a similar mes de 2020, que logró 5 mil 129 toneladas, debido a las mayores áreas cosechadas y adecuadas condiciones climáticas.

Otros cultivos agrícolas que elevaron su producción fueron: páprika (344,4%); arroz cáscara (185,0%) ante mejores cosechas y frijol grano seco (57,5%).

En el subsector pecuario, la producción de huevos totalizó 650 toneladas y aumentó ligeramente en 0,7%, comparado con enero del año anterior, que obtuvo 646 toneladas.

Asimismo, se incrementó la producción de vacuno (0,8%), porcino (0,8%), caprino (0,7%) y leche fresca (0,4%). Mientras que, bajó la producción de ave (-1,8%) y ovino (-1,5%).

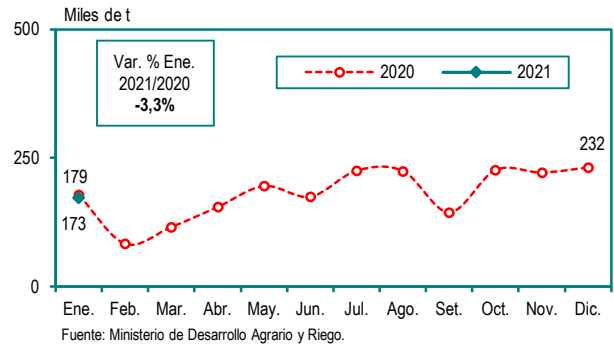
Subsector Electricidad

En el mes de estudio, la producción de energía eléctrica mostró una variación positiva de 3,5%, determinado por la mayor generación de origen térmica.

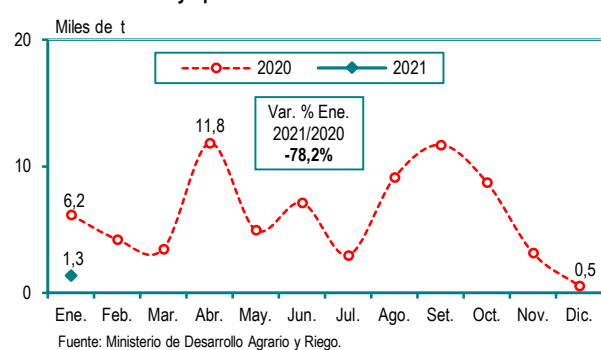
Recaudación Tributos Internos

Los ingresos recaudados por tributos internos, en enero de 2021, contabilizaron 73 millones 654 mil soles y se expandieron en 6,4%, contrastado con igual mes del año pasado, que registraron 69 millones 204 mil soles. En forma similar, se elevó el número de contribuyentes activos en 3,7%.

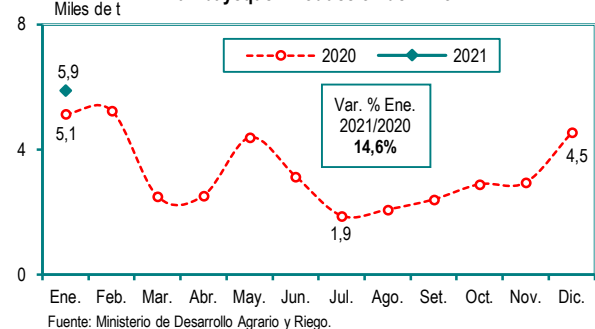
Lambayeque: Producción de Caña de Azúcar



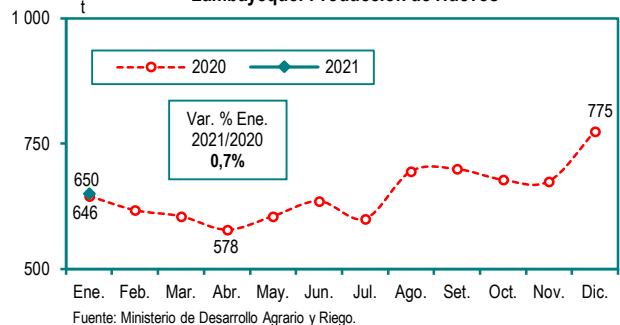
Lambayeque: Producción de Maíz Amarillo Duro



Lambayeque: Producción de Limón



Lambayeque: Producción de Huevos



Lima y Callao, Enero 2021

Producción de Maíz Amarillo Duro (Variación porcentual)		Producción de Ave (Variación porcentual)		Producción de Plata (Variación porcentual)		Producción de Plomo (Variación porcentual)		Producción de Energía Eléctrica (Variación porcentual)		Ingresos Recaudados por la SUNAT - Tributos Internos (Variación porcentual)	
Enero 2021/2020	Feb.20-Ene.21/ Feb.19-Ene.20	Enero 2021/2020	Feb.20-Ene.21/ Feb.19-Ene.20	Enero 2021/2020	Feb.20-Ene.21/ Feb.19-Ene.20	Enero 2021/2020	Feb.20-Ene.21/ Feb.19-Ene.20	Enero 2021/2020	Feb.20-Ene.21/ Feb.19-Ene.20	Enero 2021/2020	Feb.20-Ene.21/ Feb.19-Ene.20
8,3	-8,6	-1,6	-2,2	-27,0	-21,9	1,1	-12,4	-5,3	-9,3	-2,1	-15,9

Sector Agropecuario

La producción de maíz amarillo duro, en enero de 2021, fue 10 mil 723 toneladas y se incrementó en 8,3%, en relación al mismo mes del año anterior, que alcanzó 9 mil 906 toneladas como resultado del aumento de superficies cosechadas y mejores rendimientos.

Del mismo modo, se expandió la producción de palta (217,2%), papa (140,7%) determinado por mayores cosechas y rendimientos; melocotón (100,7%), uva (49,7%), cebolla (36,8%) y maíz choclo (20,9%) estos dos últimos cultivos también por el crecimiento de áreas cosechadas, entre los más importantes.

No obstante, disminuyó la producción de zapallo (-53,5%), fresa (-50,1%), camote (-42,1%) explicado por un inferior nivel de cosechas y rendimientos; paprika (-40,1%) asociado a una menor superficie sembrada; y mandarina (-17,1%), entre otros.

En el subsector pecuario, la producción de ave totalizó 89 mil 648 toneladas de peso vivo y descendió en 1,6%, en referencia a igual mes de 2020, que registró 91 mil 120 toneladas de peso vivo.

Asimismo, se redujo la producción de llama (-5,9%), ovino (-2,2%) y porcino (-1,7%). En cambio, se elevó la producción de alpaca (24,6%), caprino (7,0%), vacuno (6,2%), leche fresca (2,6%) y huevos (1,9%).

Subsector Minería

En el primer mes de 2021, la producción de plata reportó 36 mil 840 kilogramos de contenido fino, volumen menor en 27,0%, comparado con enero de 2020, que obtuvo 50 mil 475 kilogramos de contenido fino; básicamente por la disminución en la extracción en la Compañía de Minas Buenaventura, Alpayana, Trevali Perú, Minera Colquisiri y Great Panther Coricancha. Similar comportamiento presentó la producción de cobre (-13,8%) y oro (-2,0%).

Mientras que, la producción de plomo logró 4 mil 620 toneladas métricas de contenido fino y creció en 1,1%, fundamentalmente por la mayor extracción de la Empresa Minera Los Quenuales, Sociedad Minera Corona, Minera Colquisiri y Alpayana. Igualmente, subió la producción de zinc (7,9%).

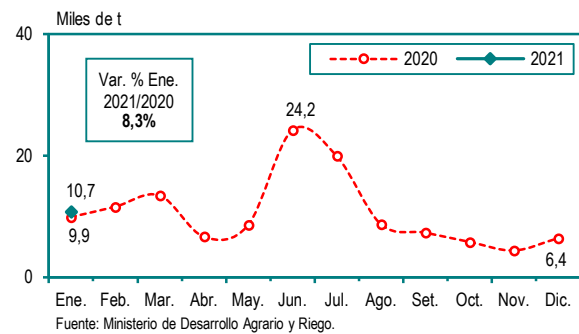
Subsector Electricidad

En el mes de estudio de 2021, la producción de energía eléctrica se contrajo en 5,3%, respecto a similar mes de 2020, debido a la reducida generación de origen térmica.

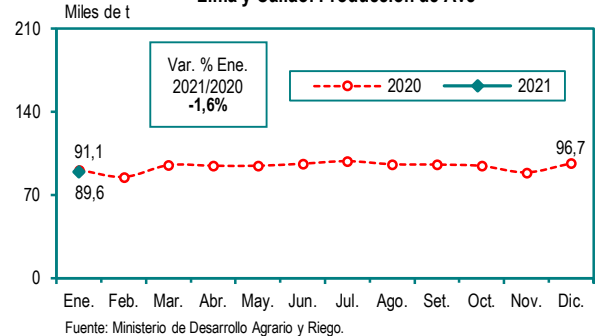
Recaudación Tributos Internos

Los ingresos recaudados por tributos internos, en enero de 2021, sumaron 8 mil 261 millones 108 mil soles y descendieron en 2,1%, contrastado con el primer mes de 2020, que contabilizaron 8 mil 439 millones 663 mil soles.

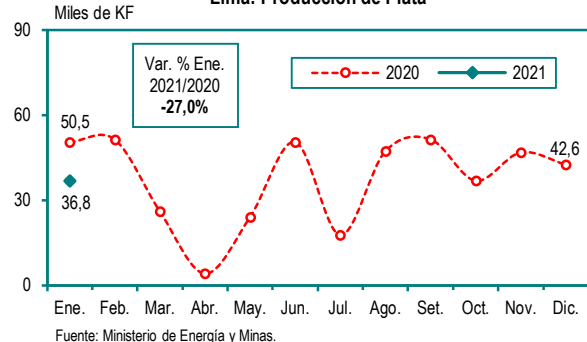
Lima y Callao: Producción de Maíz Amarillo Duro



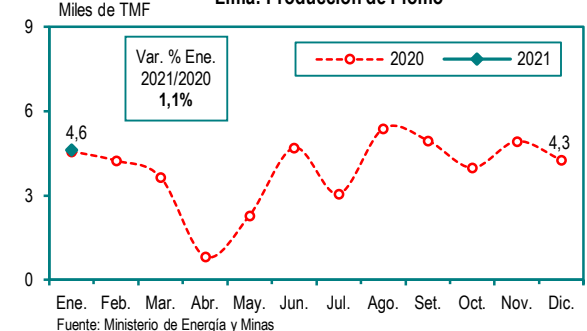
Lima y Callao: Producción de Ave



Lima: Producción de Plata



Lima: Producción de Plomo



Loreto, Enero 2021

Producción de Yuca (Variación porcentual)		Producción de Plátano (Variación porcentual)		Producción de Maíz Amarillo Duro (Variación porcentual)		Producción Fiscalizada de Petróleo Crudo 1/ (Variación porcentual)		Producción de Energía Eléctrica (Variación porcentual)		Ingresos Recaudados por la SUNAT- Tributos Internos (Variación porcentual)	
Enero 2021/2020	Feb.20-Ene.21/ Feb.19-Ene.20	Enero 2021/2020	Feb.20-Ene.21/ Feb.19-Ene.20	Enero 2021/2020	Feb.20-Ene.21/ Feb.19-Ene.20	Enero 2021/2020	Feb.20-Ene.21/ Feb.19-Ene.20	Enero 2021/2020	Feb.20-Ene.21/ Feb.19-Ene.20	Enero 2021/2020	Feb.20-Ene.21/ Feb.19-Ene.20
3,6	5,2	0,9	1,1	-3,1	0,1	-69,5	-58,2	-56,5	-48,2	-18,9	-20,0

1/ Incluye la producción de las empresas Frontera Energy (lote 192), Perenco (lote 67), PetroTal (lote 95) y Pluspetrol Norte (lote 8).

Sector Agropecuario

La producción de yuca, durante enero de 2021, alcanzó 41 mil 41 toneladas y se incrementó en 3,6%, en referencia a igual mes de 2020, que reportó 39 mil 618 toneladas, justificado por las mayores cosechas.

Igualmente, la producción de plátano totalizó 24 mil 465 toneladas y subió ligeramente en 0,9%, en comparación a enero del año anterior, que sumó 24 mil 251 toneladas.

Del mismo modo, aumentó la producción de arroz cáscara (3,5%) por los mejores rendimientos; papaya (2,7%), piña (1,0%) y palma aceitera (0,1%), entre los principales cultivos.

Mientras que, la producción de maíz amarillo duro obtuvo 9 mil 914 toneladas y bajó en 3,1%, con respecto a similar mes de 2020, que registró 10 mil 232 toneladas, explicado por la menor superficie cosechada.

Asimismo, se contrajo la producción de maíz choclo (-9,9%), cacao (-8,9%), zapallo (-7,8%), tomate (-5,9%) y maracuyá (-1,3%).

Por otro lado, en el subsector pecuario disminuyó la producción de porcino (-15,0%), vacuno (-14,9%), leche fresca (-7,1%), caprino (-5,9%), ave (-3,0%) y huevos (-1,9%); en tanto, creció la producción de ovino (8,8%).

Subsector Hidrocarburos

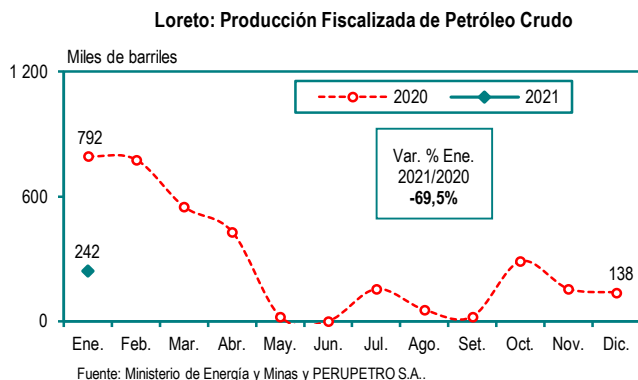
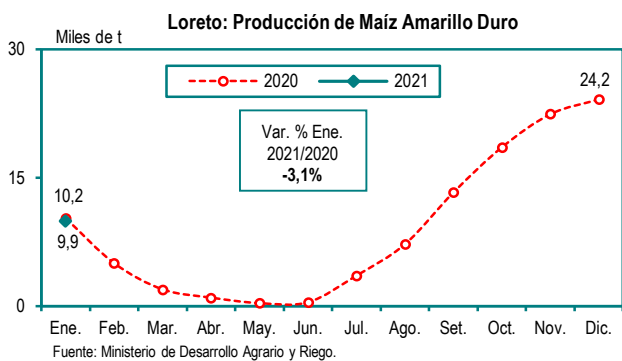
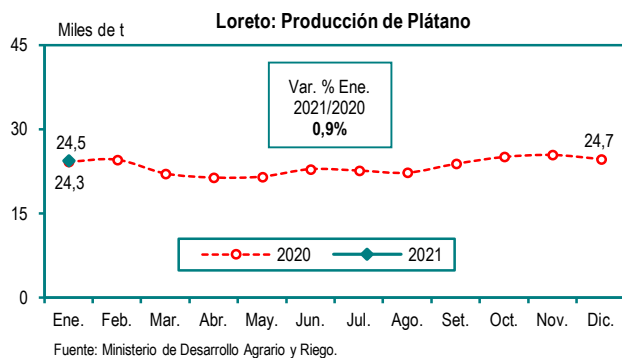
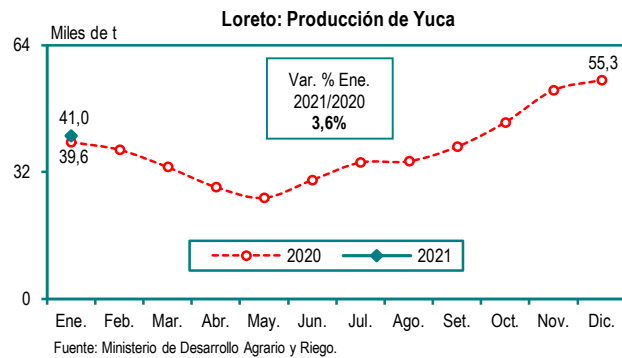
La producción fiscalizada de petróleo crudo, en el primer mes de 2021, logró 241 mil 508 barriles y cayó en 69,5%, de acuerdo con lo captado en enero de 2020, determinado por la limitada explotación de la empresa PetroTal (lote 95); además, por la nula producción de las compañías Pluspetrol Norte (lote 8), Perenco (lote 67) y Frontera Energy (lote 192), debido a que continúan suspendidas sus operaciones.

Subsector Electricidad

La producción de energía eléctrica, en el mes de análisis, decreció en 56,5%, influenciado por la menor generación de origen térmica.

Recaudación Tributos Internos

En enero de 2021, los ingresos recaudados por tributos internos sumaron 24 millones 880 mil soles y se redujeron en 18,9%, con relación a igual mes de 2020, que contabilizaron 30 millones 676 mil soles.



Madre de Dios, Enero 2021

Producción de Plátano (Variación porcentual)		Producción de Yuca (Variación porcentual)		Producción de Papaya (Variación porcentual)		Producción de Oro (Variación porcentual)		Producción de Energía Eléctrica (Variación porcentual)		Ingresos Recaudados por la SUNAT-Tributos Internos (Variación porcentual)	
Enero 2021/2020	Feb.20-Ene.21/ Feb.19-Ene.20	Enero 2021/2020	Feb.20-Ene.21/ Feb.19-Ene.20	Enero 2021/2020	Feb.20-Ene.21/ Feb.19-Ene.20	Enero 2021/2020	Feb.20-Ene.21/ Feb.19-Ene.20	Enero 2021/2020	Feb.20-Ene.21/ Feb.19-Ene.20	Enero 2021/2020	Feb.20-Ene.21/ Feb.19-Ene.20
19,9	6,7	4,1	11,8	-2,6	-8,2	-81,0	-74,6	-13,5	195,7	-0,5	-13,6

Sector Agropecuario

En el primer mes de 2021, la producción de plátano totalizó 2 mil 938 toneladas y se expandió en 19,9%, comparado con enero de 2020, que evidenció 2 mil 450 toneladas, justificado por las mayores superficies cosechadas.

Así también, la producción de yuca alcanzó 1 mil 719 toneladas y creció en 4,1%, con relación al mismo mes del año pasado, que logró 1 mil 651 toneladas, por la creciente superficie cosechada.

De igual forma, aumentó la producción de cacao (135,0%), camote (14,0%), maíz amarillo duro (12,1%), sandía (11,3%) y limón (7,1%).

Caso contrario, la producción de papaya obtuvo 2 mil 137 toneladas y decreció en 2,6%, con referencia a enero del año anterior, que fue 2 mil 195 toneladas. Igualmente, disminuyó la producción de arroz cáscara (-8,0%) y piña (-3,6%).

En el subsector pecuario se contrajo la producción de vacuno (-14,6%), leche fresca (-13,0%), ovino (-12,6%), porcino (-10,4%), huevos (-3,2%) y ave (-2,6%).

Subsector Minería

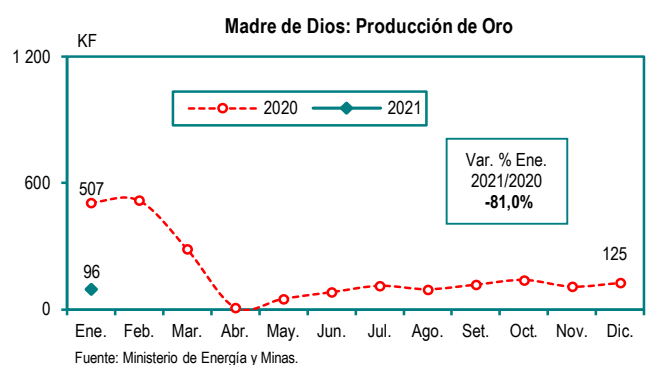
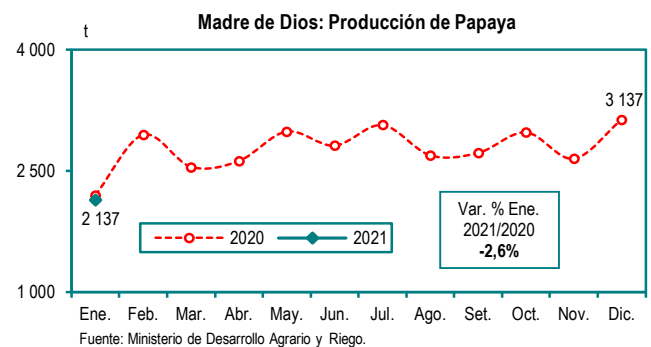
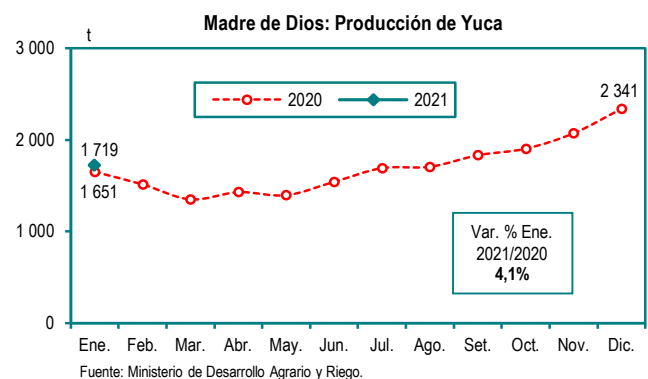
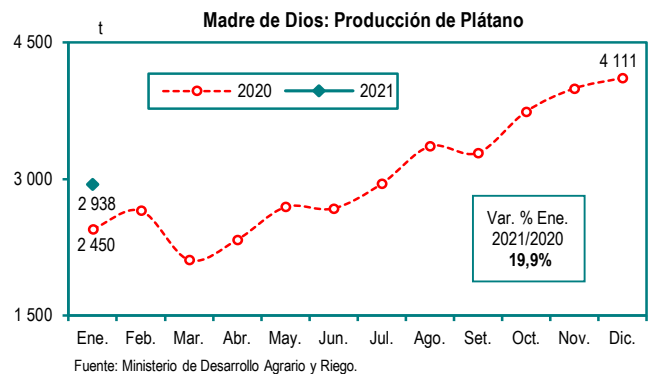
La producción de oro, en el mes de estudio de 2021, se redujo en 81,0%, según lo obtenido en enero del año precedente, debido a la inferior extracción de los Mineros Artesanales y Pequeños Productores Mineros.

Subsector Electricidad

En el mes de análisis de 2021, la producción de energía eléctrica descendió en 13,5%, según lo informado en igual mes de 2020, por la menor generación de origen térmica.

Recaudación Tributos Internos

En enero de 2021, los ingresos recaudados por tributos internos captaron 8 millones 256 mil soles y bajó ligeramente en 0,5%, comparado a similar mes de 2020, que sumaron 8 millones 295 mil soles.



Moquegua, Enero 2021

Producción de Leche Fresca (Variación porcentual)		Producción de Vacuno (Variación porcentual)		Producción de Molibdeno (Variación porcentual)		Producción de Cobre (Variación porcentual)		Producción de Energía Eléctrica (Variación porcentual)		Ingresos Recaudados por la SUNAT - Tributos Internos (Variación porcentual)	
Enero 2021/2020	Feb.20-Ene.21/ Feb.19-Ene.20	Enero 2021/2020	Feb.20-Ene.21/ Feb.19-Ene.20	Enero 2021/2020	Feb.20-Ene.21/ Feb.19-Ene.20	Enero 2021/2020	Feb.20-Ene.21/ Feb.19-Ene.20	Enero 2021/2020	Feb.20-Ene.21/ Feb.19-Ene.20	Enero 2021/2020	Feb.20-Ene.21/ Feb.19-Ene.20
2,5	0,7	12,8	-10,4	12,5	25,4	-1,9	6,9	28,3	2,8	1,8	-22,0

Sector Agropecuario

En el primer mes de 2021, la producción de leche fresca reportó 1 mil 521 toneladas y creció en 2,5%, con respecto a enero de 2020, que obtuvo 1 mil 484 toneladas.

Asimismo, la producción de vacuno alcanzó 118 toneladas de peso vivo y se incrementó en 12,8%, con relación a enero de 2020, que sumó 104 toneladas de peso vivo; sin embargo, disminuyó la producción de alpaca (-14,1%), llama (-14,1%), porcino (-8,7%), caprino (-4,3%), huevos (-3,2%), ovino (-2,5%) y ave (-1,5%).

En el subsector agrícola, aumentó la producción de maíz morado (75,9%), arveja grano verde (48,9%), haba grano verde (47,9%), papa (18,1%), maíz amarillo duro (16,1%) y alfalfa (14,3%). En tanto, bajó la producción de zanahoria (-50,5%), tuna (-41,0%), uva (-39,2%), maíz choclo (-27,2%), ajo (-26,9%) y palta (-22,8%).

Subsector Minería

En enero de 2021 la producción de molibdeno totalizó 395 toneladas métricas de contenido fino y se expandió en 12,5% con referencia al primer mes del año anterior, que logró 351 toneladas métricas de contenido fino, justificado por la mayor extracción de la Compañía Minera Southern Perú Copper Corporation.

La producción de plata presentó una variación positiva en 14,4%, explicado por la mayor extracción en la Compañía Minera Southern Perú Copper Corporation.

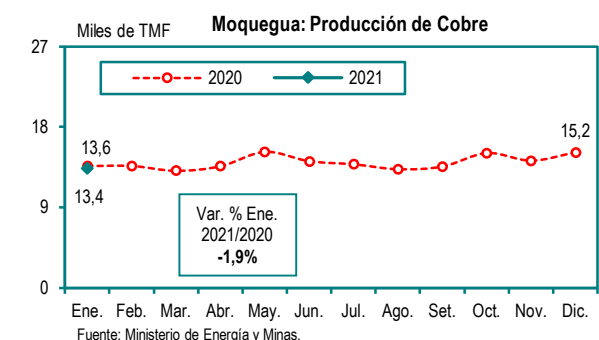
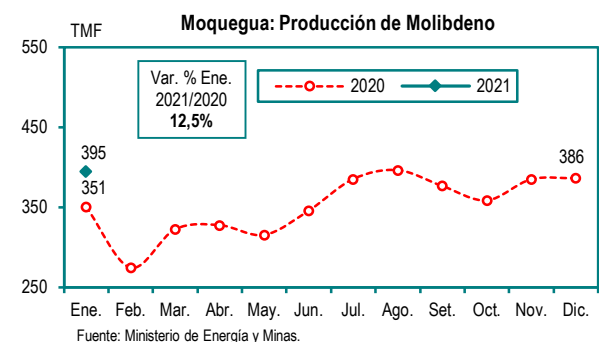
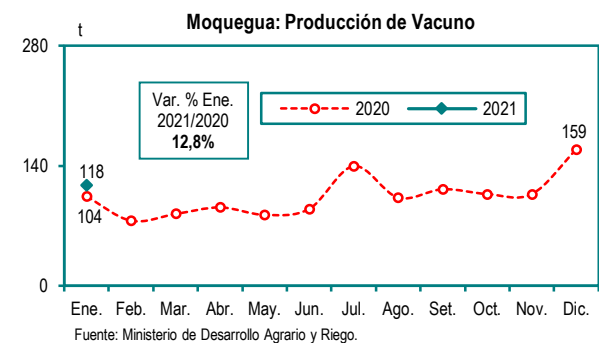
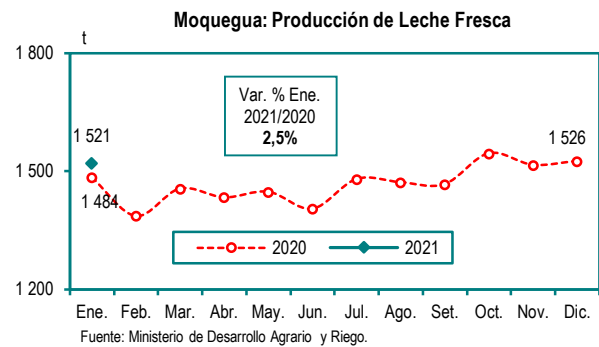
Por otro lado, la producción de cobre informó 13 mil 395 toneladas métricas de contenido fino y se contrajo en 1,9%, en comparación a similar mes de 2020. Similar comportamiento, se evidenció en la producción de oro (-7,9%).

Subsector Electricidad

La producción de energía eléctrica, en enero de 2020 ascendió en 28,3%, sustentado por la mayor generación de origen hidráulica, térmica y solar.

Recaudación Tributos Internos

En el mes observado, los ingresos recaudados por tributos internos contabilizaron 15 millones 895 mil soles y se elevaron en 1,8%, de acuerdo con lo informado en enero de 2020, que fueron 15 millones 607 mil soles.



Pasco, Enero 2021

Producción de Yuca (Variación porcentual)		Producción de Plátano (Variación porcentual)		Producción de Plata (Variación porcentual)		Producción de Plomo (Variación porcentual)		Producción de Energía Eléctrica (Variación porcentual)		Ingresos Recaudados por la SUNAT - Tributos Internos (Variación porcentual)	
Enero 2021/2020	Feb.20-Ene.21/ Feb.19-Ene.20	Enero 2021/2020	Feb.20-Ene.21/ Feb.19-Ene.20	Enero 2021/2020	Feb.20-Ene.21/ Feb.19-Ene.20	Enero 2021/2020	Feb.20-Ene.21/ Feb.19-Ene.20	Enero 2021/2020	Feb.20-Ene.21/ Feb.19-Ene.20	Enero 2021/2020	Feb.20-Ene.21/ Feb.19-Ene.20
-9,5	16,6	-6,8	0,3	-11,6	-24,3	-23,1	-23,9	-0,6	-12,0	15,2	-21,3

Sector Agropecuario

En el primer mes de 2021, la producción de yuca reportó 4 mil 780 toneladas y se contrajo en 9,5%, en comparación con enero de 2020, que informó 5 mil 282 toneladas, determinado por las menores áreas cosechadas.

También, la producción de plátano registró 6 mil 559 toneladas y bajó en 6,8%, con respecto a similar mes del año pasado, que fue 7 mil 37 toneladas.

Asimismo, disminuyó la producción de piña (-81,3%), haba grano verde (-81,0%), papa (-33,7%); arroz cáscara (-10,8%) y zapallo (-10,7%) por las menores superficies cosechadas; entre otros.

No obstante, se incrementó la producción de arveja grano verde (254,0%), granadilla (31,5%), alfalfa (27,6%), rocoto (23,3%) y cacao (21,4%), entre los principales.

En tanto, en el subsector pecuario descendió la producción de leche fresca (-6,0%), lana (-3,6%), huevos (-3,5%) y ave (-0,3%). Por el contrario, creció la producción de alpaca (9,1%), porcino (3,0%), caprino (2,3%), vacuno (1,0%), ovino (1,0%) y llama (0,3%).

Subsector Minería

La producción de plata, en enero de 2021, obtuvo 47 mil 704 kilogramos de contenido fino y decreció en 11,6%, en relación a igual mes del año anterior, que alcanzó 53 mil 961 kilogramos de contenido fino, como consecuencia del inferior volumen extraído por las empresas Nexa Resources Atacocha, Pan American Silver Huaron, Compañía Minera Chungar y Óxidos de Pasco; así como por la nula producción de Glore Perú.

De igual manera, la producción de plomo logró 6 mil 71 toneladas métricas de contenido fino y se redujo en 23,1%, con referencia a enero de 2020, que totalizó 7 mil 892 toneladas métricas de contenido fino, debido a la reducida extracción de las mineras Nexa Resources Atacocha, Sociedad Minera El Brocal y Pan American Silver Huaron, entre otras.

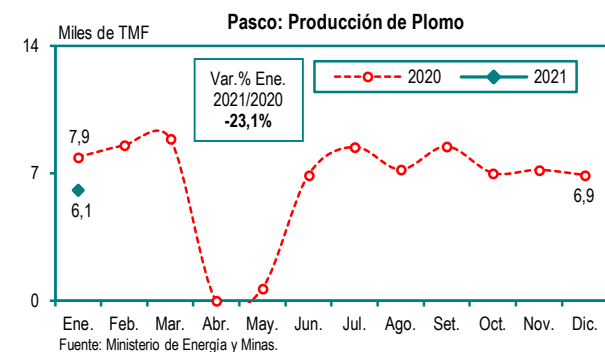
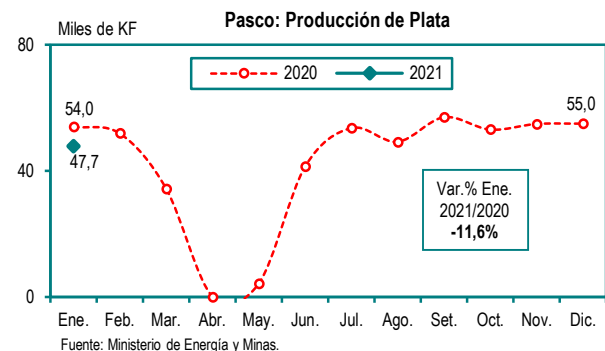
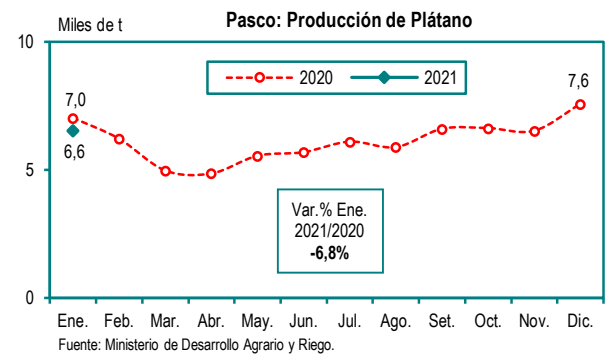
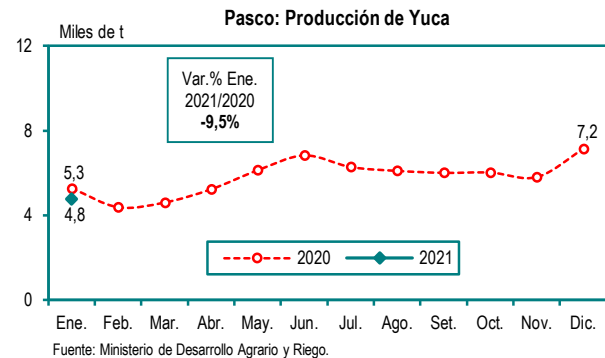
Además, fue menor la producción de cobre (-27,9%), oro (-27,8%) y zinc (-22,3%).

Subsector Electricidad

En el mes de estudio, la producción de energía eléctrica disminuyó ligeramente en 0,6%, afectado por la baja generación de energía de origen hidráulica y térmica.

Recaudación Tributos Internos

Los ingresos recaudados por tributos internos, en el mes de análisis, contabilizaron 11 millones 801 mil soles y aumentaron en 15,2%, de acuerdo a lo informado en enero de 2020, que fueron 10 millones 241 mil soles. A su vez, el número de contribuyentes activos subió en 4,2%.



Piura, Enero 2021

Producción de Limón (Variación porcentual)		Producción de Plátano (Variación porcentual)		Producción Fiscalizada de Petróleo Crudo (Variación porcentual)		Producción Fiscalizada de Gas Natural (Variación porcentual)		Producción de Energía Eléctrica (Variación porcentual)		Ingresos Recaudados por la SUNAT-Tributos Internos (Variación porcentual)	
Enero 2021/2020	Feb.20-Ene.21/ Feb.19-Ene.20	Enero 2021/2020	Feb.20-Ene.21/ Feb.19-Ene.20	Enero 2021/2020	Feb.20-Ene.21/ Feb.19-Ene.20	Enero 2021/2020	Feb.20-Ene.21/ Feb.19-Ene.20	Enero 2021/2020	Feb.20-Ene.21/ Feb.19-Ene.20	Enero 2021/2020	Feb.20-Ene.21/ Feb.19-Ene.20
28,8	2,8	-16,5	-2,4	-17,5	-12,7	-18,7	-18,7	-7,6	-4,6	21,7	-14,8

Sector Agropecuario

La producción de limón, en enero de 2021, totalizó 14 mil 233 toneladas y se incrementó en 28,8%, comparado con el primer mes de 2020, que logró 11 mil 54 toneladas, como consecuencia de mayores superficies cosechadas y adecuadas condiciones climatológicas.

También, se elevó la producción de caña de azúcar (191,1%), tomate (66,7%), arveja grano verde (64,9%), alfalfa (17,8%) y uva (16,0%), entre los principales.

Sin embargo, la producción de plátano reportó 27 mil 379 toneladas y se contrajo en 16,5%, con relación a igual mes de 2020, que fue 32 mil 777 toneladas.

Además, se redujo la producción de maíz amarillo duro (-74,6%), yuca (-73,7%), camote (-51,9%); mango (-21,5%) por desfavorables condiciones térmicas, y arroz cáscara (-1,7%), entre otros cultivos.

En el subsector pecuario, aumentó la producción de leche fresca (4,5%), ovino (2,0%), caprino (1,7%), vacuno (1,5%) y porcino (1,1%).

En contraste, decreció la producción de ave (-2,0%) y huevos (-0,5%).

Subsector Hidrocarburos

La producción fiscalizada de petróleo crudo, en el mes de análisis de 2021, contabilizó 806 mil 777 barriles y bajó en 17,5%, con referencia a enero del año pasado, que informó 977 mil 697 barriles, debido al inferior volumen de explotación en los lotes XIII, XV, III, V, X, IV, VII/VI, I y IX (costa) y Z-2B (zócalo)

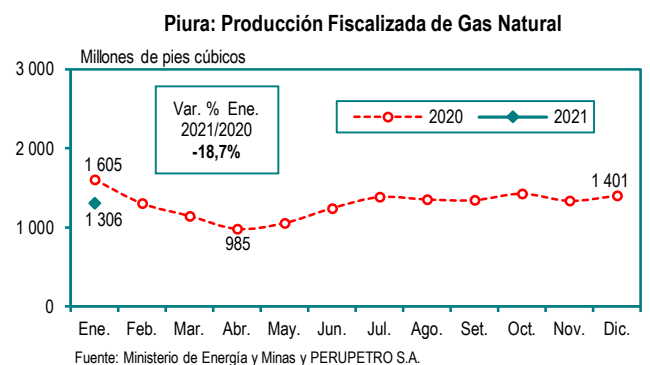
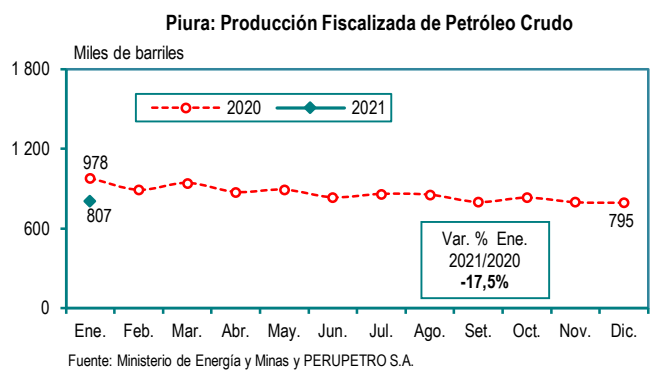
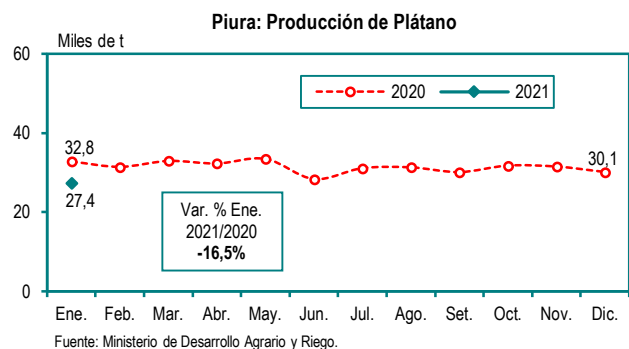
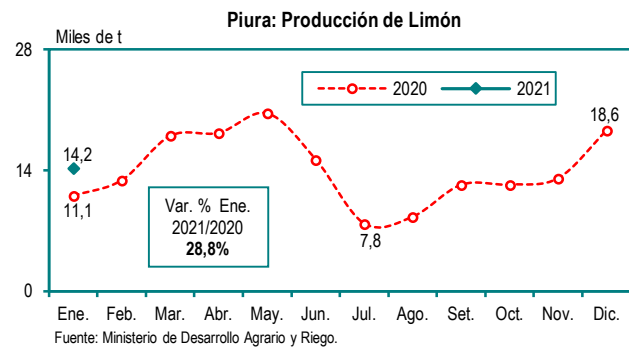
Del mismo modo, la producción fiscalizada de gas natural descendió en 18,7% por la reducida actividad en los lotes XIII, VI/VII, I y II.

Subsector Electricidad

La producción de energía eléctrica, en enero del presente año, mostró un desenvolvimiento negativo de 7,6%, respecto a similar mes de 2020, explicado por la baja generación de origen hidráulica, térmica y eólica.

Recaudación Tributos Internos

En enero de 2021, los ingresos recaudados por tributos internos alcanzaron 140 millones 362 mil soles y se expandieron en 21,7% contrastado con el mismo mes del año anterior, que obtuvieron 115 millones 336 mil soles. Igualmente, el número de contribuyentes activos creció en 3,8%.



Puno, Enero 2021

Producción de Alpaca (Variación porcentual)		Producción de Vacuno (Variación porcentual)		Producción de Leche Fresca (Variación porcentual)		Producción de Concentrado de Estaño (Variación porcentual)		Producción de Energía Eléctrica (Variación porcentual)		Ingresos Recaudados por la SUNAT-Tributos Internos (Variación porcentual)	
Enero 2021/2020	Feb.20-Ene.21/ Feb.19-Ene.20	Enero 2021/2020	Feb.20-Ene.21/ Feb.19-Ene.20	Enero 2021/2020	Feb.20-Ene.21/ Feb.19-Ene.20	Enero 2021/2020	Feb.20-Ene.21/ Feb.19-Ene.20	Enero 2021/2020	Feb.20-Ene.21/ Feb.19-Ene.20	Enero 2021/2020	Feb.20-Ene.21/ Feb.19-Ene.20
-0,02	0,2	0,1	0,6	6,0	4,0	2,3	1,8	-2,7	1,4	-4,2	-24,6

Sector Agropecuario

En enero de 2021, la producción de alpaca presentó 753 toneladas de peso vivo y se redujo ligeramente en 0,02%, contrastado con el mismo mes de 2020, que obtuvo 754 toneladas de peso vivo.

También, decreció la producción de huevos (-1,9%) y ave (-1,2%).

Por otro lado, la producción de leche fresca alcanzó las 11 mil 567 toneladas y subió en 6,0% comparado con enero de 2020, que registró 10 mil 916 toneladas.

Además, la producción de vacuno fue 2 mil 563 toneladas de peso vivo y presentó un leve aumento de 0,1%.

De forma similar, se elevó la producción de llama (0,6%), porcino (0,5%) y fibra de alpaca (0,5%).

En el subsector agrícola, incrementó la producción de piña (13,5%), granadilla (11,3%), alfalfa (10,0%), rocoto (1,7%), palta (0,3%) y plátano (0,3%). Sin embargo, descendió la producción de papaya (-4,0%).

Subsector Minería

La producción de concentrado de estaño, en el primer mes de 2021, contabilizó 2 mil 101 toneladas métricas de contenido fino y creció en 2,3%, con respecto a igual mes de 2020, justificado en la mayor extracción de la unidad minera San Rafael (MINSUR).

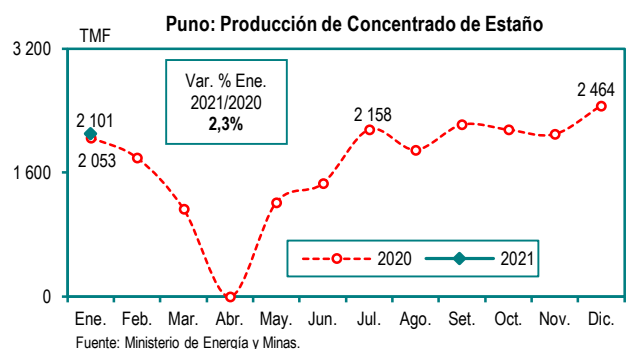
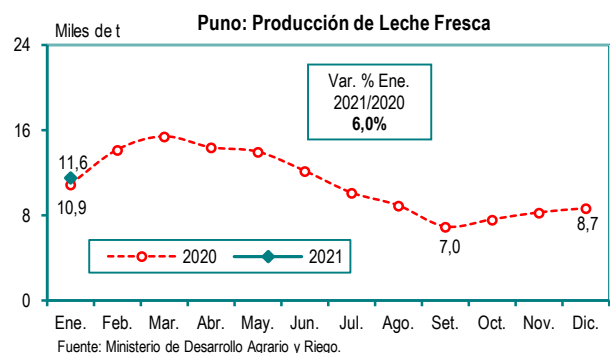
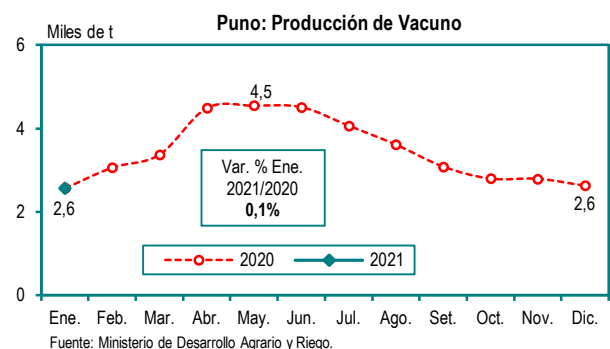
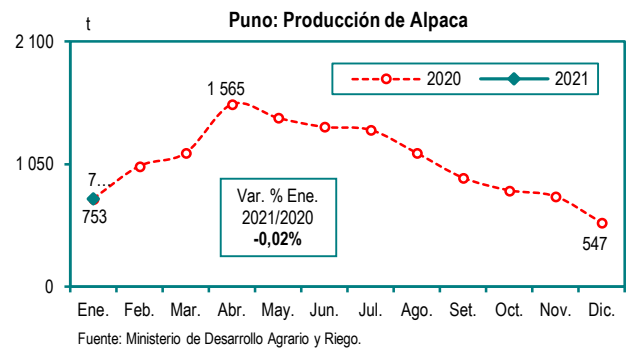
Caso contrario, disminuyó la producción de oro (-58,2%) y cobre (-25,7%).

Subsector Electricidad

En el mes de análisis de 2021, la producción de energía eléctrica se contrajo en 2,7%, con referencia a enero del año anterior, explicado en la inferior generación de origen hidráulica.

Recaudación Tributos Internos

Los ingresos recaudados por tributos internos, en enero de 2021, totalizaron 27 millones 966 mil soles y disminuyeron en 4,2%, en relación con similar mes de 2020, que obtuvieron 29 millones 192 mil soles.



San Martín, Enero 2021

Producción de Arroz Cáscara (Variación porcentual)		Producción de Plátano (Variación porcentual)		Producción de Cacao (Variación porcentual)		Producción de Palma Aceitera (Variación porcentual)		Producción de Energía Eléctrica (Variación porcentual)		Ingresos Recaudados por la SUNAT - Tributos Internos (Variación porcentual)	
Enero 2021/2020	Feb.20-Ene.21/ Feb.19-Ene.20	Enero 2021/2020	Feb.20-Ene.21/ Feb.19-Ene.20	Enero 2021/2020	Feb.20-Ene.21/ Feb.19-Ene.20	Enero 2021/2020	Feb.20-Ene.21/ Feb.19-Ene.20	Enero 2021/2020	Feb.20-Ene.21/ Feb.19-Ene.20	Enero 2021/2020	Feb.20-Ene.21/ Feb.19-Ene.20
-19,4	9,6	-4,8	10,9	-12,5	9,9	4,9	-2,6	-31,1	-12,5	14,3	-2,0

Sector Agropecuario

La producción de arroz cáscara, en enero de 2021, reportó 54 mil 439 toneladas y bajó en 19,4%, respecto a similar mes de 2020, que fue 67 mil 584 toneladas.

También, la producción de plátano alcanzó 34 mil 307 toneladas, monto menor en 4,8%, comparado con el primer mes del año anterior, que logró 36 mil 47 toneladas.

La producción de cacao totalizó 3 mil 533 toneladas y se redujo en 12,5%, en contraste con enero de 2020, que obtuvo 4 mil 36 toneladas, como consecuencia de menores áreas sembradas y presencia de lluvias.

En el mismo sentido, decreció la producción de naranja (-66,9%), mandarina (-64,3%), piña (-54,2%), tomate (-6,0%); y maíz amarillo duro (-4,6%) afectado por las desfavorables condiciones climáticas, entre otros cultivos.

Por el contrario, la producción de palma aceitera registró 38 mil 165 toneladas, volumen superior en 4,9%, con referencia a igual mes de 2020, que registró 36 mil 376 toneladas.

Igualmente, se expandió la producción de café (138,7%), paca (43,1%), palta (21,6%), yuca (12,5%) y papaya (1,0%), entre los más importantes.

En el subsector pecuario, subió la producción de porcino (25,5%), leche fresca (9,7%) y huevos (3,8%).

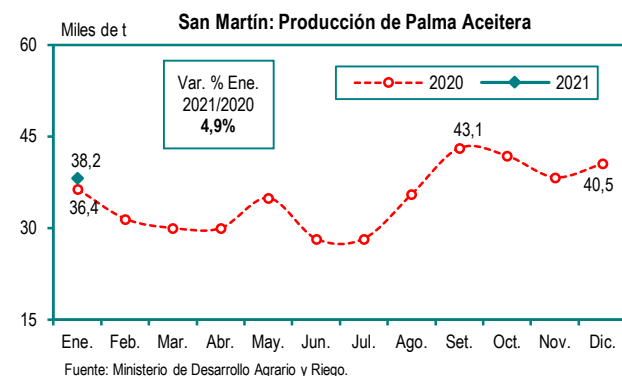
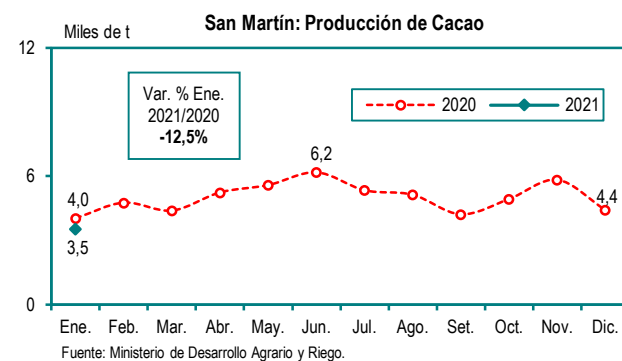
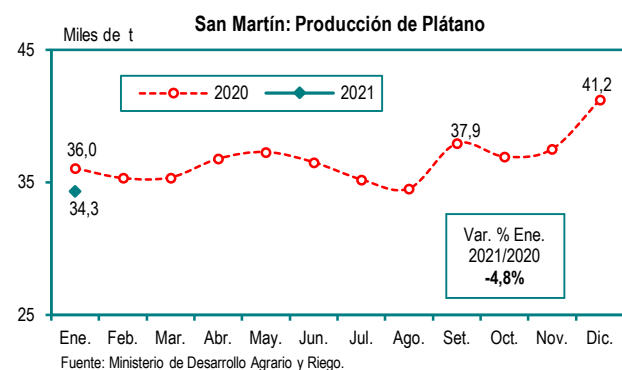
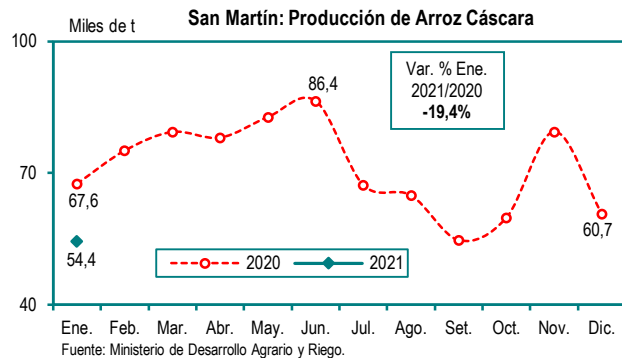
No obstante, se redujo la producción de ovino (-29,1%), vacuno (-4,9%) y ave (-4,0%).

Subsector Electricidad

La producción de energía eléctrica, en el mes de estudio, disminuyó en 31,1%, con relación a enero de 2020, sustentado por la inferior generación de origen hidráulica y térmica.

Recaudación Tributos Internos

Los ingresos recaudados por tributos internos, en el mes de estudio fueron 27 millones 468 mil soles y se elevó en 14,3%, contrastado con enero de 2020, que contabilizaron 24 millones 42 mil soles. Asimismo, el número de contribuyentes activos aumentó en 4,8%.



Tacna, Enero 2021

Producción de Cebolla (Variación porcentual)		Producción de Leche Fresca (Variación porcentual)		Producción de Cobre (Variación porcentual)		Producción de Molibdeno (Variación porcentual)		Producción de Energía Eléctrica (Variación porcentual)		Ingresos Recaudados por la SUNAT - Tributos Internos (Variación porcentual)	
Enero 2021/2020	Feb.20-Ene.21/ Feb.19-Ene.20	Enero 2021/2020	Feb.20-Ene.21/ Feb.19-Ene.20	Enero 2021/2020	Feb.20-Ene.21/ Feb.19-Ene.20	Enero 2021/2020	Feb.20-Ene.21/ Feb.19-Ene.20	Enero 2021/2020	Feb.20-Ene.21/ Feb.19-Ene.20	Enero 2021/2020	Feb.20-Ene.21/ Feb.19-Ene.20
74,8	-14,6	-1,7	0,1	-5,4	-3,9	-18,6	23,0	12,2	5,4	4,2	-19,0

Sector Agropecuario

La producción de cebolla, en enero de 2021, fue 1 mil 454 toneladas y se expandió en 74,8%, comparado con igual mes del año anterior, que obtuvo 832 toneladas; justificado por el superior volumen cosechado.

Del mismo modo, se elevó la producción de papa (110,7%), sandía (95,0%), tomate (77,4%), zapallo (44,8%) y ají (24,5%); por el contrario, disminuyó la producción de ajo (-72,7%), orégano (-29,9%) y maíz choclo (-27,1%).

En el subsector pecuario, la producción de leche fresca totalizó 2 mil 44 toneladas y tuvo una variación negativa de 1,7%, contrastado con similar mes de 2020, que presentó 2 mil 78 toneladas; también, bajó la producción de llama (-12,1%), ave (-2,7%) y huevos (-2,0%). No obstante, se incrementó la producción de caprino (6,1%), alpaca (4,1%), vacuno (2,8%), ovino (1,2%) y porcino (1,2%).

Subsector Minería

La producción de cobre, en el primer mes de 2021, alcanzó 17 mil 392 toneladas métricas de contenido fino y se redujo en 5,4%, con relación al mismo mes de 2020, que registró 18 mil 379 toneladas métricas de contenido fino, influenciado por el descenso del volumen extraído en la compañía Southern Perú Copper Corporation.

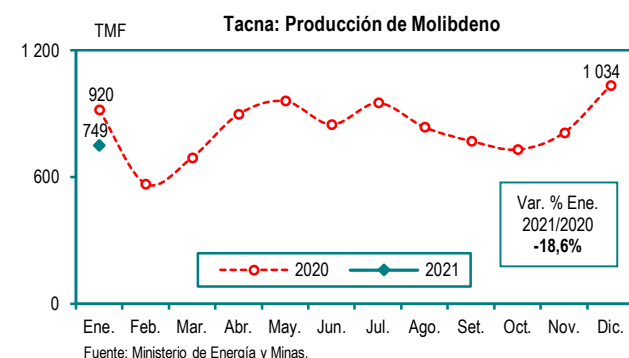
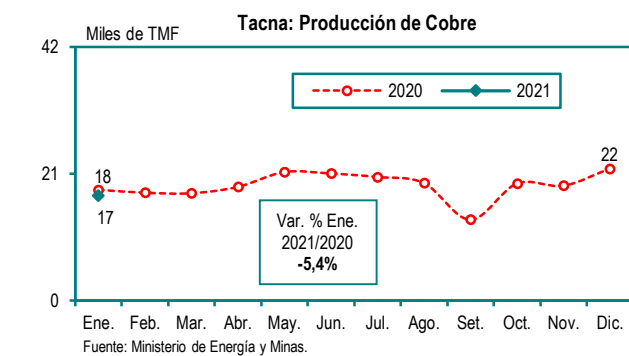
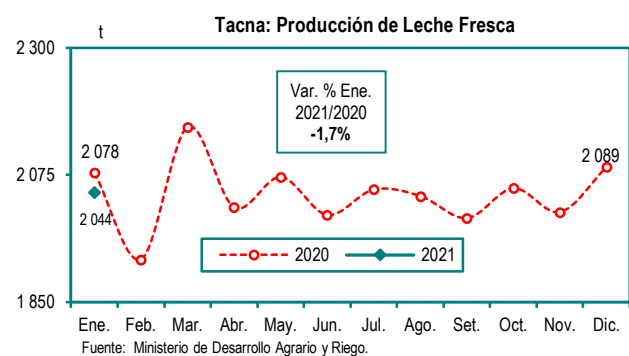
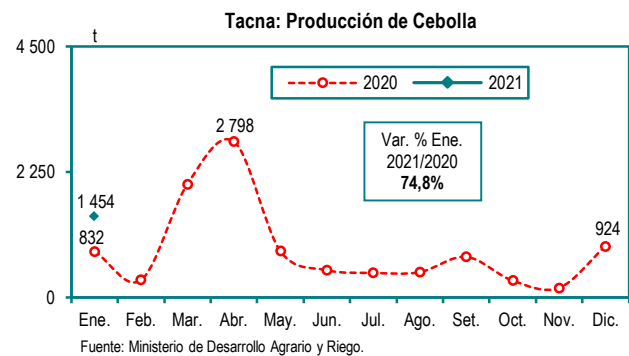
Asimismo, la producción de molibdeno evidenció 749 toneladas métricas de contenido fino y se contrajo en 18,6%, respecto a enero de 2020, que logró 920 toneladas métricas de contenido fino. Igualmente, fue menor la producción de oro (-37,8%); en tanto, ascendió la producción de plata (2,6%).

Subsector Electricidad

Durante el mes observado, la producción de energía eléctrica subió en 12,2% determinado por la mayor generación de origen solar e hidráulica.

Recaudación Tributos Internos

Durante el primer mes de 2021, los ingresos recaudados por tributos internos reportaron 20 millones 228 mil soles y aumentaron en 4,2%, con referencia a igual mes del año anterior, que sumaron 19 millones 409 mil soles. Además, el número de contribuyentes activos creció en 2,2%.



Tumbes, Enero 2021

Producción de Limón (Variación porcentual)		Producción de Plátano (Variación porcentual)		Producción de Maíz Choclo (Variación porcentual)		Producción de Caprino (Variación porcentual)		Producción de Energía Eléctrica (Variación porcentual)		Ingresos Recaudados por la SUNAT-Tributos Internos (Variación porcentual)	
Enero 2021/2020	Feb.20-Ene.21/ Feb.19-Ene.20	Enero 2021/2020	Feb.20-Ene.21/ Feb.19-Ene.20	Enero 2021/2020	Feb.20-Ene.21/ Feb.19-Ene.20	Enero 2021/2020	Feb.20-Ene.21/ Feb.19-Ene.20	Enero 2021/2020	Feb.20-Ene.21/ Feb.19-Ene.20	Enero 2021/2020	Feb.20-Ene.21/ Feb.19-Ene.20
25,3	35,9	-1,2	5,9	-12,2	7,1	-0,5	-7,4	0,0	-2,1	23,6	-14,0

Sector Agropecuario

En enero de 2021, la producción de limón registró 6 mil 175 toneladas y se expandió en 25,3%, con relación a igual mes de 2020, que presentó 4 mil 929 toneladas.

Así también, subió la producción de arroz cáscara (177,3%), pimienta morrón (151,9%), papaya (41,5%) y yuca (8,7%), entre los principales.

Por otro lado, la producción de plátano sumó 12 mil 179 toneladas y disminuyó en 1,2%, comparado con similar mes de 2020, que totalizó 12 mil 326 toneladas.

Además, la producción de maíz choclo alcanzó las 227 toneladas y descendió en 12,2%, respecto al primer mes de 2020, que informó 258 toneladas, determinado por las menores cosechas.

Igualmente, se contrajo la producción de maíz amarillo duro (-67,1%) y mango (-14,2%).

En el subsector pecuario, la producción de caprino fue de 43,4 toneladas de peso vivo y decreció ligeramente en 0,5%, contrastado con enero de 2020, que obtuvo 43,6 toneladas de peso vivo.

Similar comportamiento, se observó en la producción de leche fresca (-16,8%), vacuno (-15,3%), ave (-2,4%) y huevos (-1,5%).

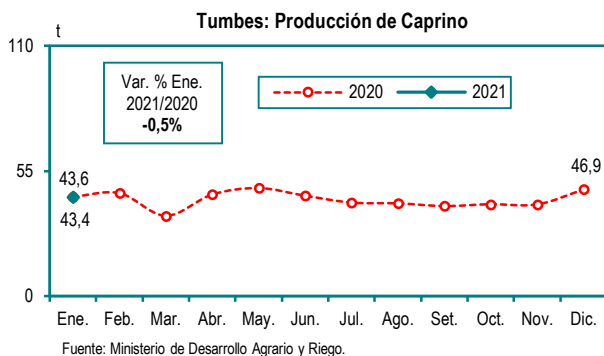
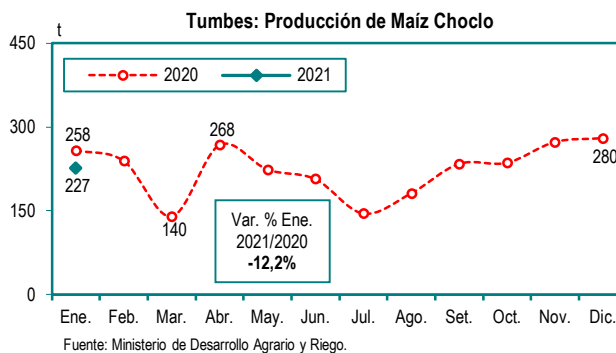
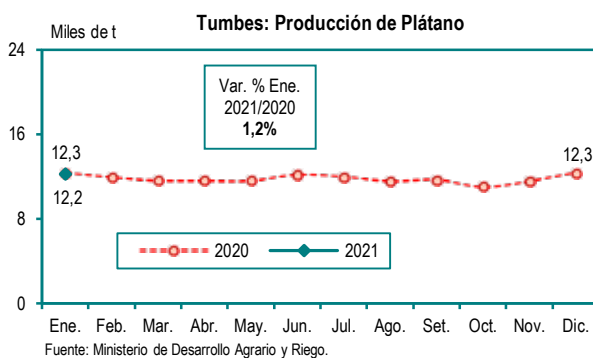
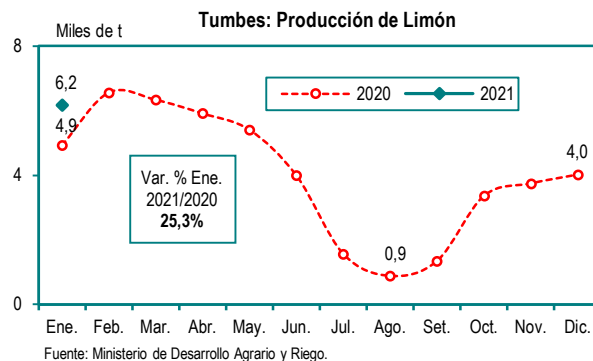
No obstante, aumentó la producción de porcino (28,7%) y ovino (3,1%).

Subsector Electricidad

En el primer mes de 2021, la producción de energía eléctrica de origen térmica no evidenció variación, con respecto al mismo mes del año anterior.

Recaudación Tributos Internos

Los ingresos recaudados por tributos internos, en enero de 2021, reportaron 9 millones 458 mil soles y se incrementaron en 23,6%, comparado con igual mes de 2020, que contabilizaron 7 millones 654 mil soles. Del mismo modo, el número de contribuyentes inscritos creció en 1,9%.



Ucayali, Enero 2021

Producción de Plátano (Variación porcentual)		Producción de Yuca (Variación porcentual)		Producción Fiscalizada de Gas Natural (Variación porcentual)		Producción Fiscalizada de Líquidos de Gas Natural (Variación porcentual)		Producción de Energía Eléctrica (Variación porcentual)		Ingresos Recaudados por la SUNAT-Tributos Internos (Variación porcentual)	
Enero 2021/2020	Feb.20-Ene.21/ Feb.19-Ene.20	Enero 2021/2020	Feb.20-Ene.21/ Feb.19-Ene.20	Enero 2021/2020	Feb.20-Ene.21/ Feb.19-Ene.20	Enero 2021/2020	Feb.20-Ene.21/ Feb.19-Ene.20	Enero 2021/2020	Feb.20-Ene.21/ Feb.19-Ene.20	Enero 2021/2020	Feb.20-Ene.21/ Feb.19-Ene.20
6,3	4,5	-1,5	10,5	-40,6	-76,0	-18,7	-37,7	-31,7	-72,0	-6,7	-8,6

Sector Agropecuario

La producción de plátano, durante el mes de enero de 2021, reportó 29 mil 573 toneladas y se elevó en 6,3%, contrastado con igual mes del año anterior, que totalizó 27 mil 815 toneladas.

Además, aumentó la producción de sandía (600,6%), mango (43,8%), paca (33,0%), piña (18,8%) y papaya (11,4%), entre otros.

Contrariamente, la producción de yuca obtuvo 6 mil 791 toneladas y descendió en 1,5%, respecto a similar mes del año pasado, que presentó 6 mil 897 toneladas; asociado a las menores áreas cosechadas. Igualmente, se redujo la producción de cacao (-56,8%), tomate (-51,2%), palma aceitera (-13,7%), achiote (-3,9%) y maíz amarillo duro (-3,5%).

En el subsector pecuario, decreció la producción de leche fresca (-12,3%), ave (-1,7%) y huevos (-1,4%); por otro lado, se incrementó la producción de porcino (15,1%), ovino (6,0%) y vacuno (0,8%).

Subsector Hidrocarburos

En el mes de estudio, la producción fiscalizada de gas natural en la compañía Aguaytía Energy del Perú que explota el lote 31C en la Selva Central, registró 55 millones 883 mil pies cúbicos y se contrajo en 40,6%, con referencia a similar mes de 2020, que logró 94 millones 62 mil pies cúbicos. Asimismo, el promedio diario de producción de gas natural fue 1 millón 802 mil 667 pies cúbicos.

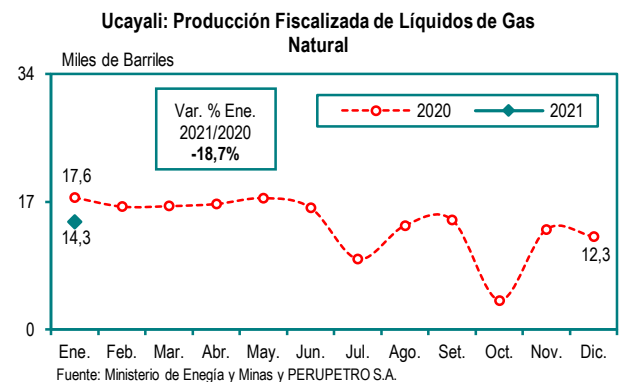
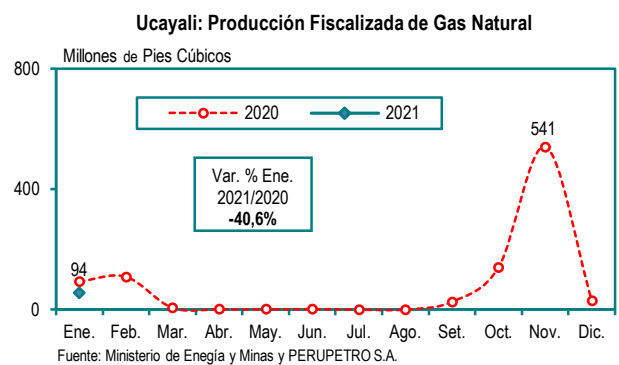
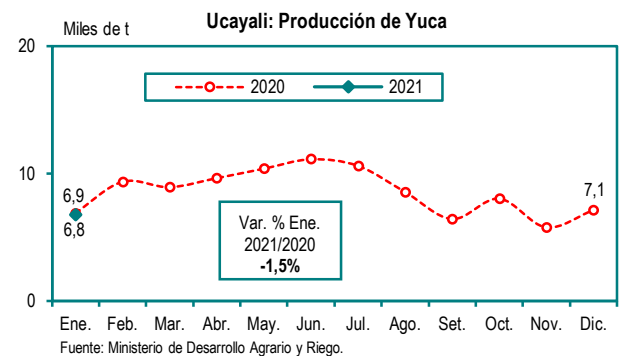
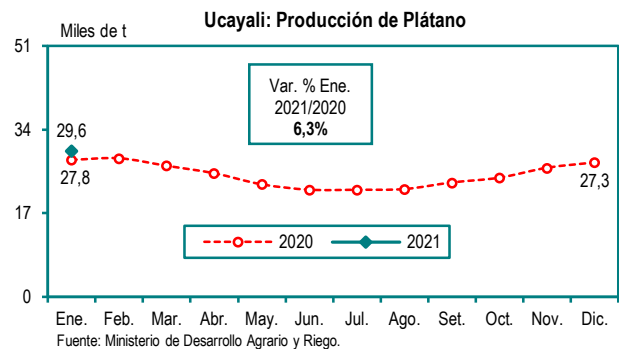
También, la producción fiscalizada de líquidos de gas natural evidenció 14 mil 279 barriles y tuvo una variación negativa de 18,7%.

Subsector Electricidad

La producción de energía eléctrica, durante el mes de análisis, y disminuyó en 31,7%, con relación al mismo mes del año anterior, explicado por la disminución en la generación de origen térmica.

Recaudación Ingresos Tributarios

En el primer mes de 2021, los ingresos recaudados por tributos internos contabilizaron 63 millones 24 mil soles y bajaron en 6,7%, comparado con igual mes de 2020, que registraron 67 millones 552 mil soles.



A. ABREVIATURAS

P/	Preliminar
Var.%	Variación porcentual

B. SIGNOS

,	Separación de decimales
...	Información no disponible
-	Magnitud cero
0	La información no alcanza la mitad de la unidad

C. SÍMBOLOS

KF	Kilogramo de contenido fino
t	Tonelada
TMB	Tonelada métrica bruta
TMF	Tonelada métrica fina
TLF	Tonelada larga fina

Ficha Técnica

1. Objetivos

Analizar el comportamiento de la información coyuntural de las principales variables económicas a nivel departamental, que sirva de apoyo en la toma de decisiones en el contexto del planeamiento y desarrollo regional.

2. Cobertura geográfica: Departamental

3. Periodicidad: Mensual

4. Informantes

Ministerio de Desarrollo Agrícola y Riego, Ministerio de Energía y Minas, Ministerio de la Producción, Ministerio de Trabajo y Promoción del Empleo, Superintendencia Nacional de Aduanas y de Administración Tributaria, Superintendencia de Banca, Seguros y AFP, entre otros.

5. Variable de seguimiento

Entre las principales variables de estudio se encuentran la producción agrícola y pecuaria; minería metálica e hidrocarburos; pesca; energía eléctrica; ingresos recaudados por tributos internos; y número de contribuyentes, entre otras.

6. Tratamiento de la información

Luego de la recopilación mensual de la información se procede a la consistencia y actualización de las variables para realizar el análisis del comportamiento en el mes de estudio.

Se autoriza su reproducción total o parcial, siempre y cuando se haga mención a la Fuente: Instituto Nacional de Estadística e Informática.