



PRODUCTO BRUTO INTERNO POR DEPARTAMENTOS 2018

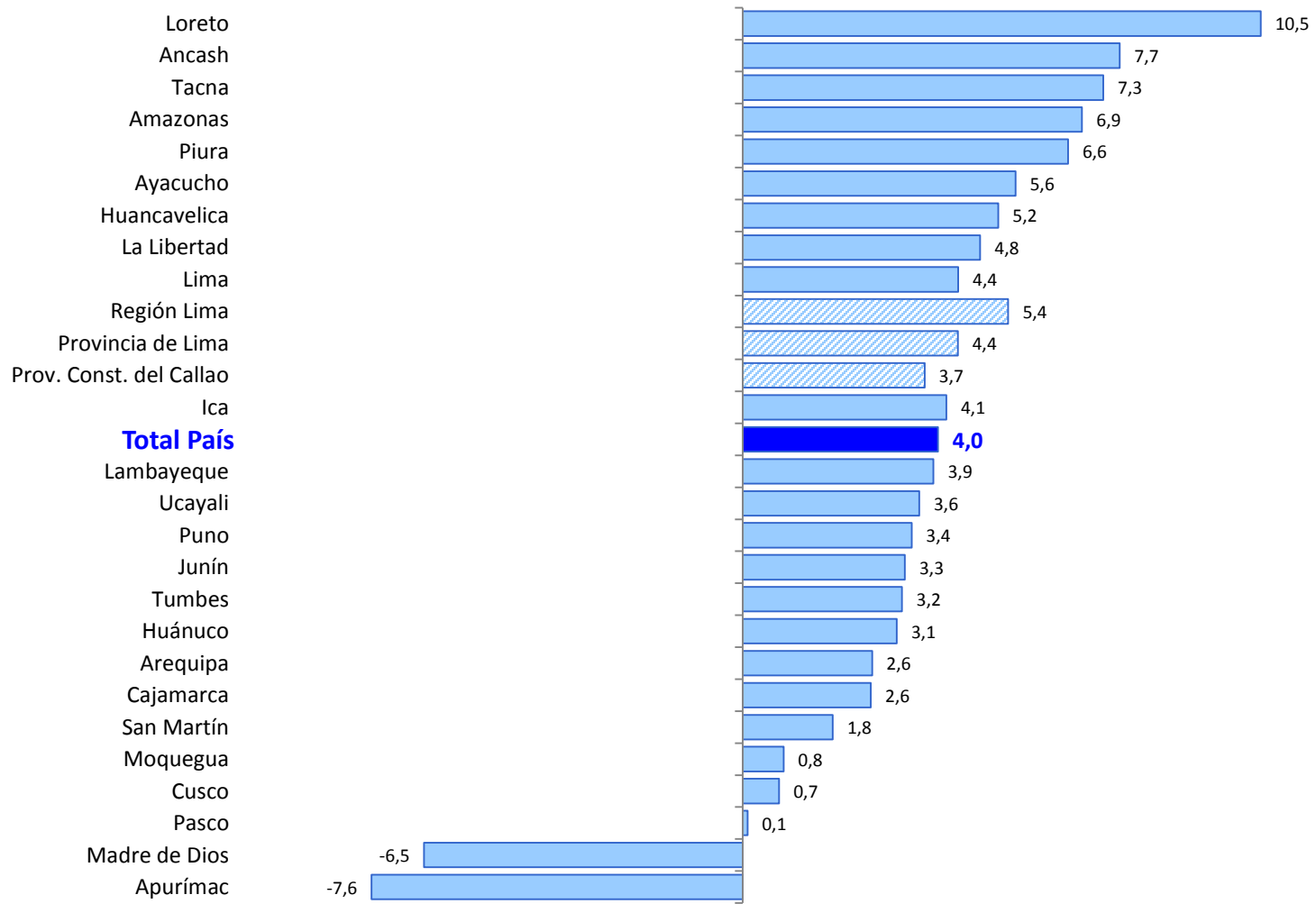
(cifras preliminares)

Año Base 2007

Lima, junio de 2019

PRODUCTO BRUTO INTERNO, SEGÚN DEPARTAMENTOS: 2018

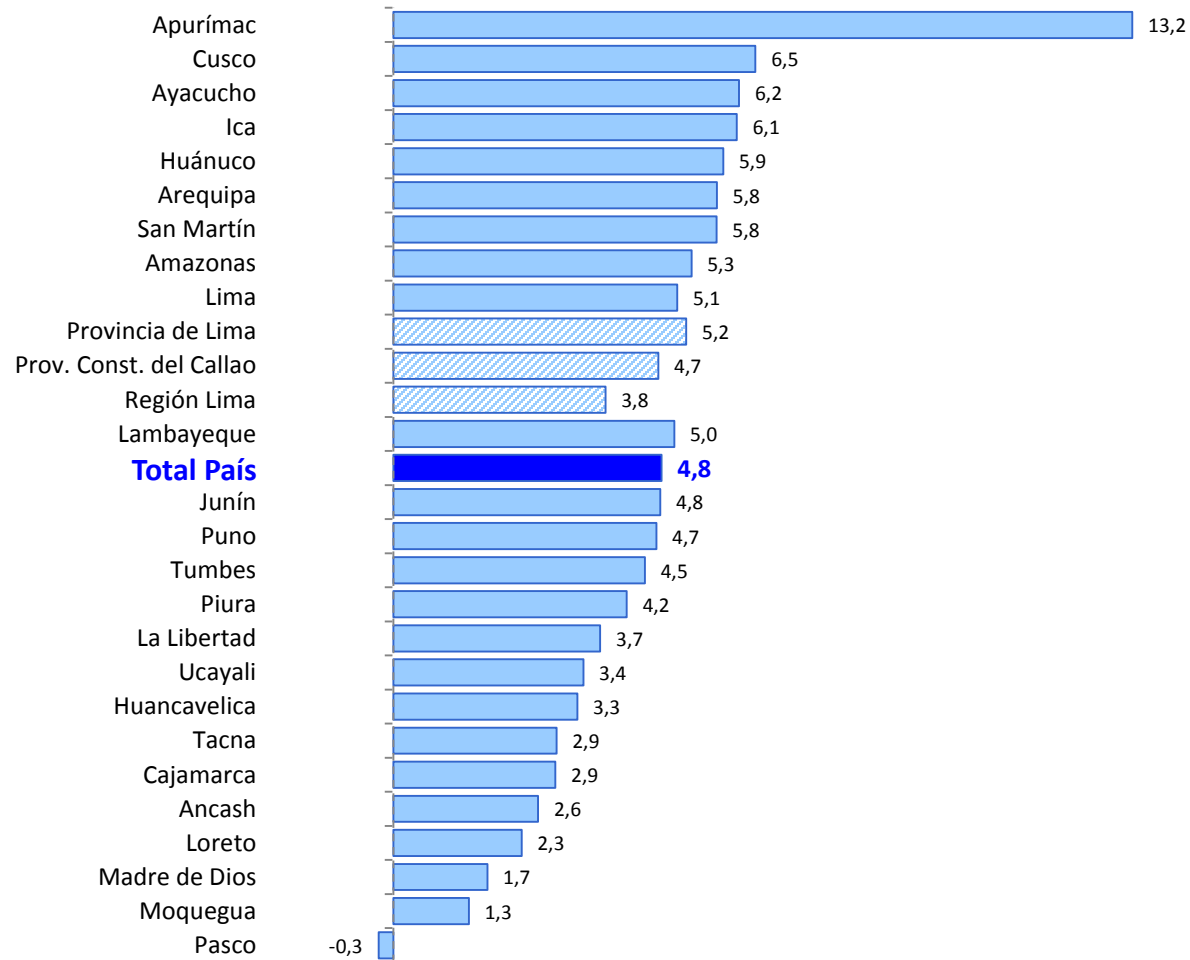
(Variación porcentual^{1/} anual)



^{1/} Corresponde a la variación porcentual del índice de volumen físico

PRODUCTO BRUTO INTERNO, SEGÚN DEPARTAMENTO: 2007 - 2018

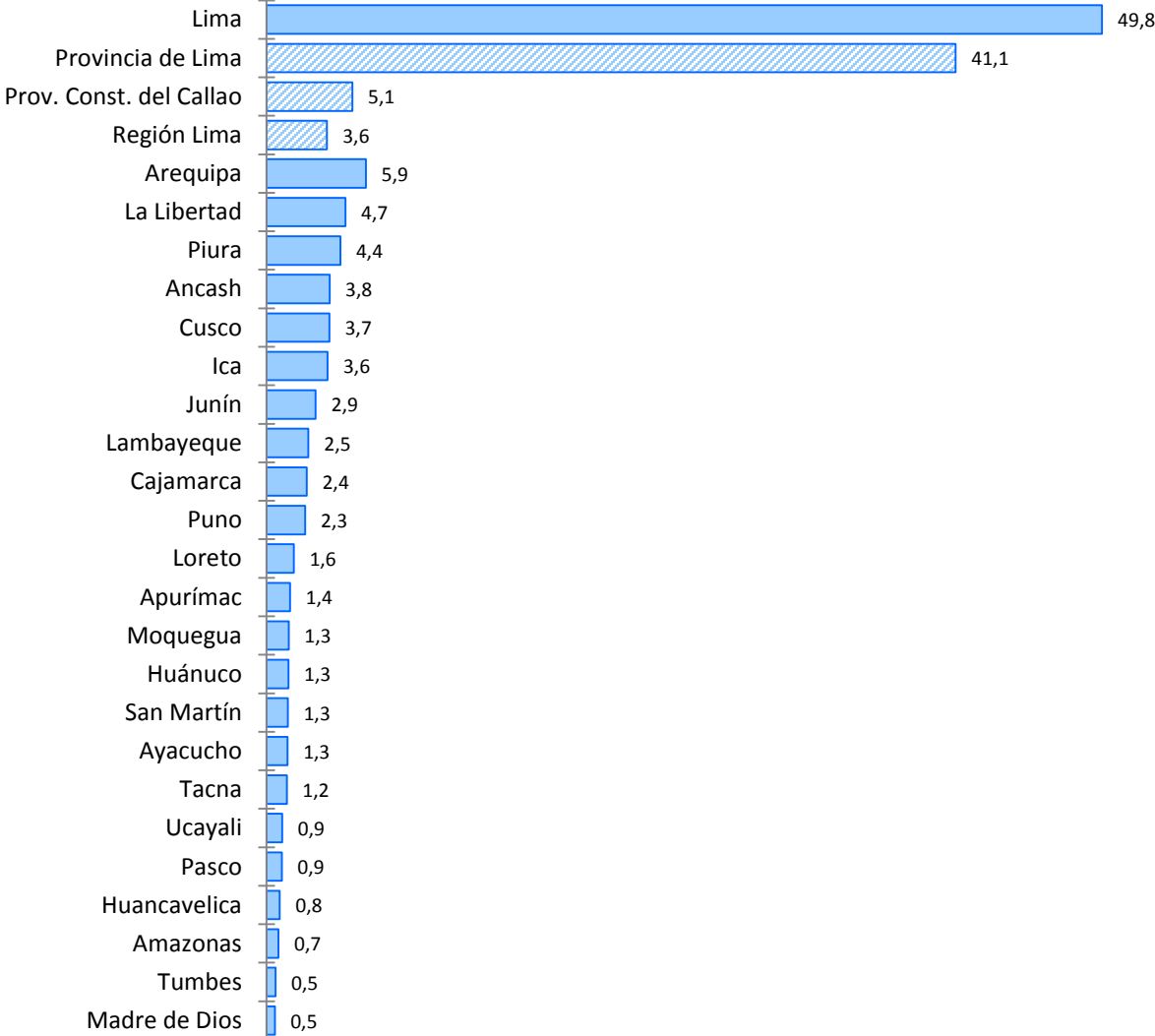
(Tasa de crecimiento promedio^{1/} anual)



^{1/} Corresponde a la variación porcentual del índice de volumen físico

PRODUCTO BRUTO INTERNO, SEGÚN DEPARTAMENTOS: 2018

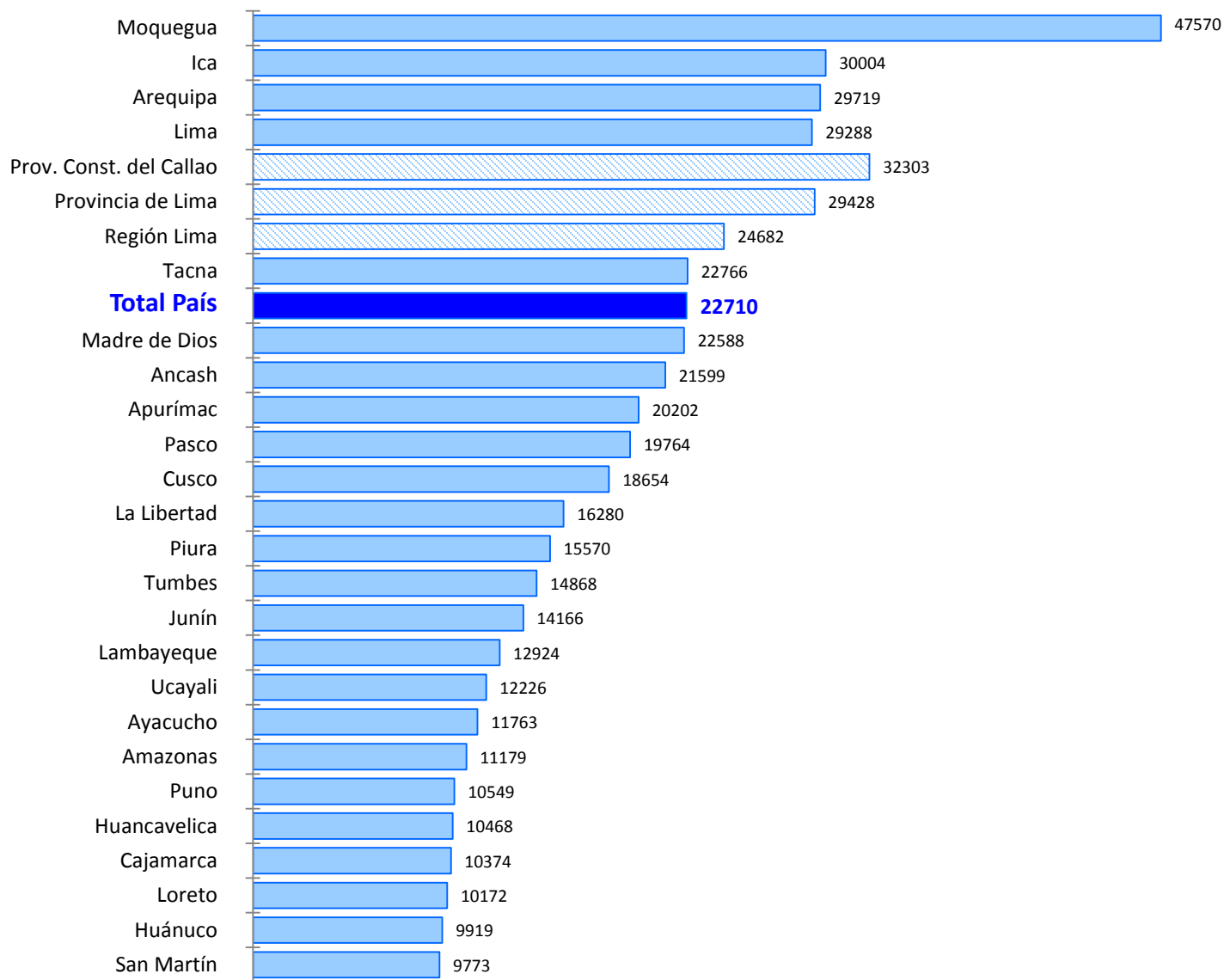
Valores a precios corrientes
(Estructura porcentual)

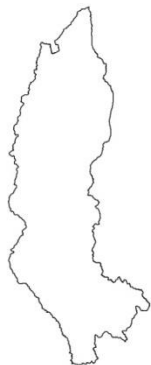


Fuente: Instituto Nacional de Estadística e Informática

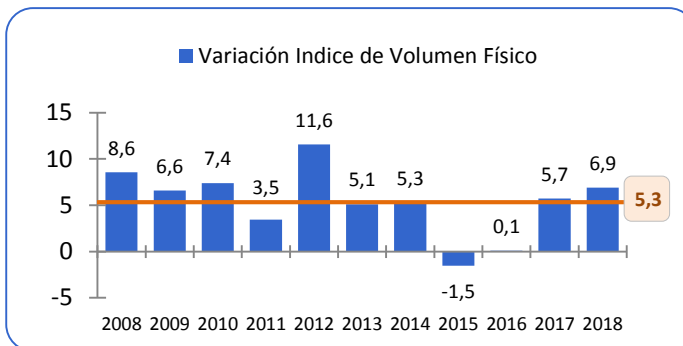
PRODUCTO BRUTO INTERNO POR HABITANTE, SEGÚN DEPARTAMENTOS: 2018

(Soles corrientes)

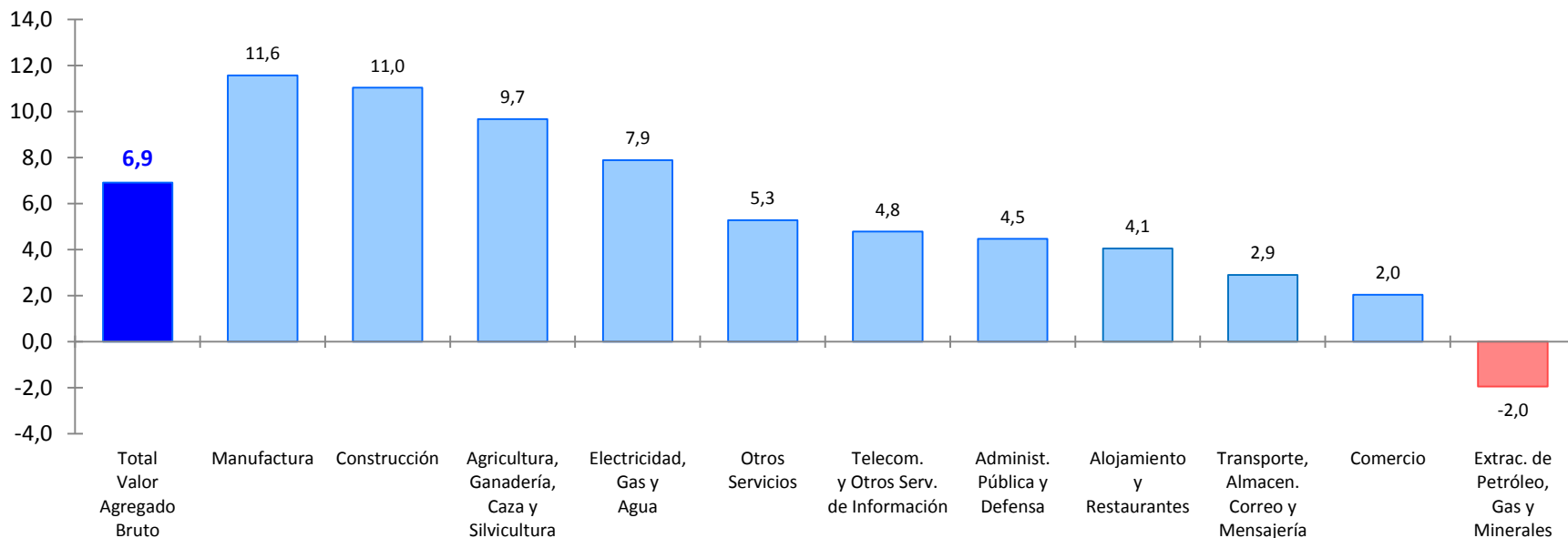




AMAZONAS: VALOR AGREGADO BRUTO 2018 (Variación porcentual^{1/} anual)



Actividades	Estructura% ^{2/}
Total Valor Agregado Bruto	100,0
Agricultura, Ganadería, Caza y Silvicultura	38,0
Extracción de Petróleo, Gas y Minerales	2,8
Manufactura	6,6
Construcción	7,4
Administración Pública y Defensa	7,5
Otras Actividades ^{3/}	37,7



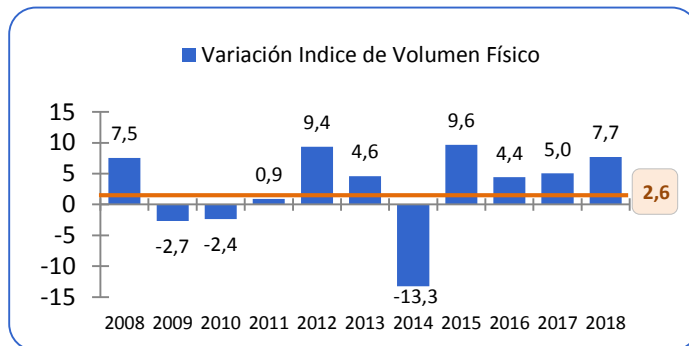
^{1/} Corresponde a la variación porcentual del índice de volumen físico

^{2/} Estructura porcentual del año base 2007

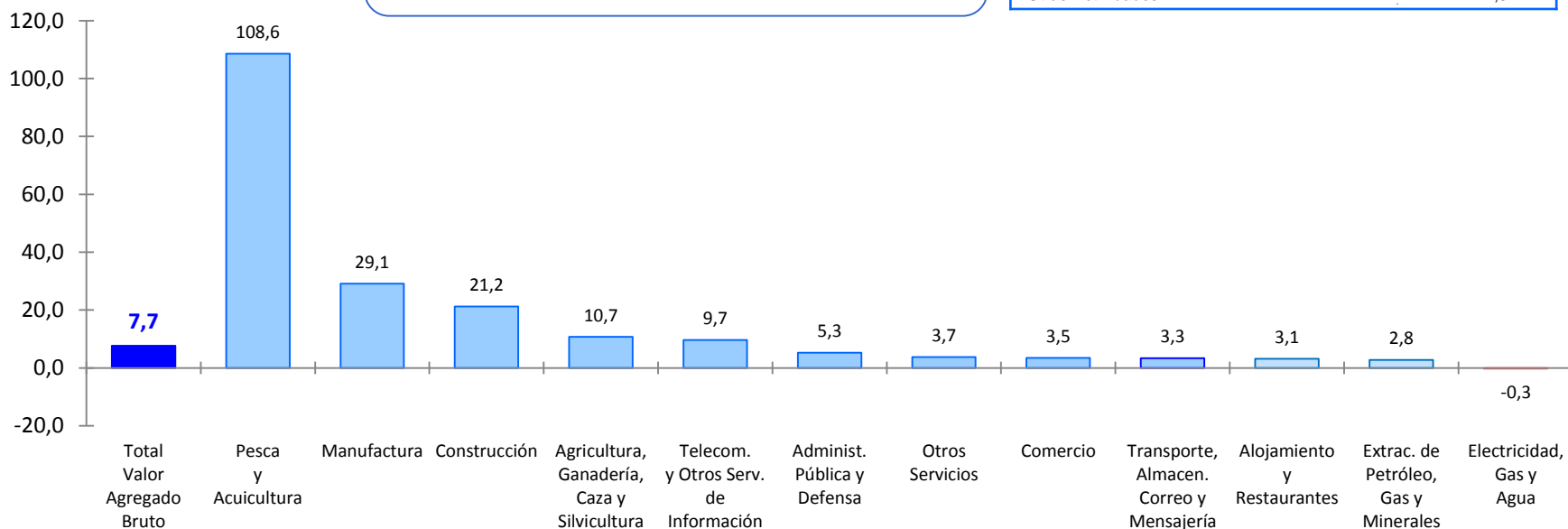
^{3/} Incluye: Pesca y Acuicultura, Electricidad, Gas y Agua, Comercio, Transporte, Almacen., Correo y Mensajería, Alojamiento y Restaurantes, Telecom. y Otros Serv. de Información y Otros Servicios



ANCASH: VALOR AGREGADO BRUTO 2018 (Variación porcentual^{1/} anual)



Actividades	Estructura% ^{2/}
Total Valor Agregado Bruto	100,0
Agricultura, Ganadería, Caza y Silvicultura	3,3
Pesca y Acuicultura	3,3
Extracción de Petróleo, Gas y Minerales	55,0
Manufactura	9,2
Construcción	4,3
Administración Pública y Defensa	2,6
Otras Actividades ^{3/}	22,3



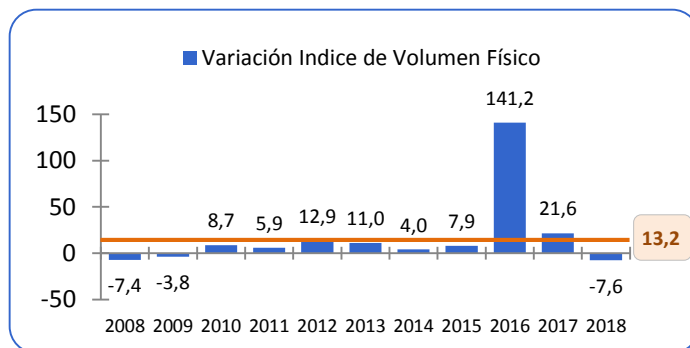
^{1/} Corresponde a la variación porcentual del índice de volumen físico

^{2/} Estructura porcentual del año base 2007

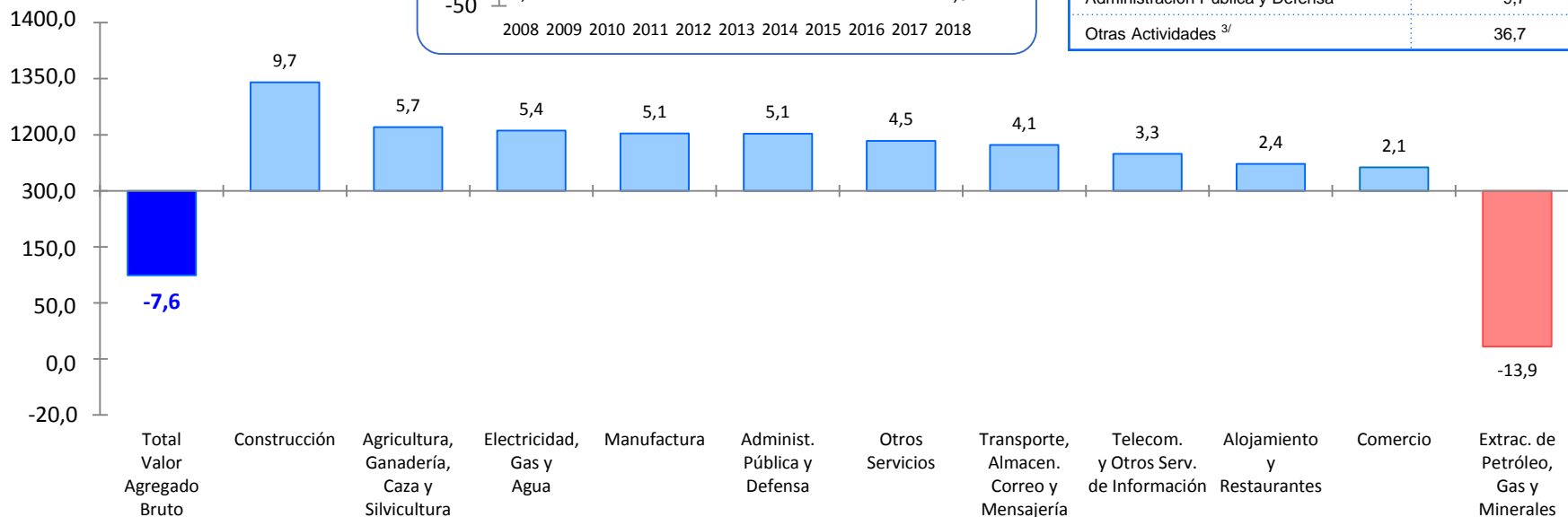
^{3/} Incluye: Electricidad, Gas y Agua, Comercio, Transporte, Almacen., Correo y Mensajería, Alojamiento y Restaurantes, Telecom. y Otros Serv. de Información y Otros Servicios



APURÍMAC: VALOR AGREGADO BRUTO 2018 (Variación porcentual^{1/} anual)



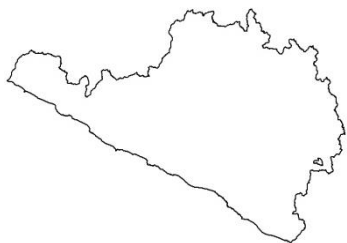
Actividades	Estructura% ^{2/}
Total Valor Agregado Bruto	100,0
Agricultura, Ganadería, Caza y Silvicultura	14,3
Extracción de Petróleo, Gas y Minerales	28,5
Manufactura	4,1
Construcción	6,8
Administración Pública y Defensa	9,7
Otras Actividades ^{3/}	36,7



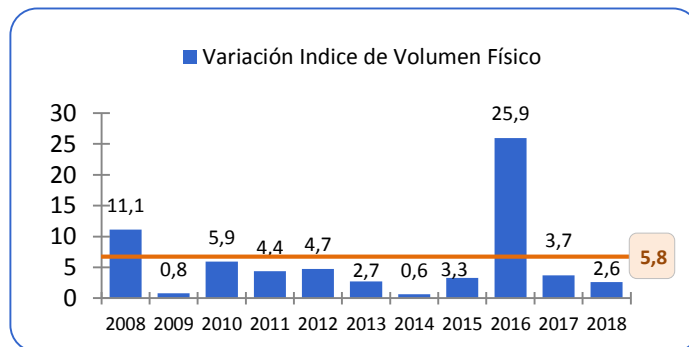
^{1/} Corresponde a la variación porcentual del índice de volumen físico

^{2/} Estructura porcentual del año base 2007

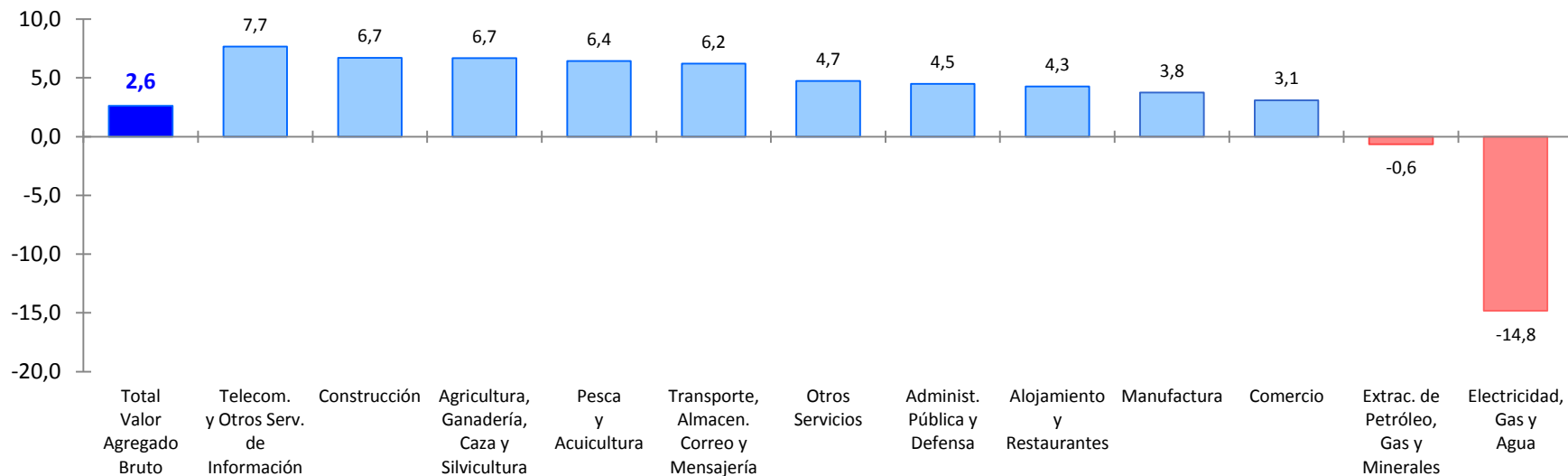
^{3/} Incluye: Pesca y Acuicultura, Electricidad, Gas y Agua, Comercio, Transporte, Almacen., Correo y Mensajería, Alojamiento y Restaurantes, Telecom. y Otros Serv. de Información y Otros Servicios



AREQUIPA: VALOR AGREGADO BRUTO 2018 (Variación porcentual^{1/} anual)



Actividades	Estructura% ^{2/}
Total Valor Agregado Bruto	100,0
Agricultura, Ganadería, Caza y Silvicultura	7,6
Extracción de Petróleo, Gas y Minerales	26,7
Manufactura	19,4
Construcción	4,7
Administración Pública y Defensa	2,6
Otras Actividades ^{3/}	39,0



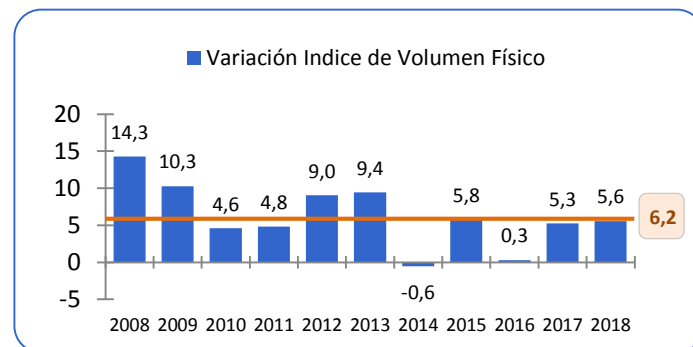
^{1/} Corresponde a la variación porcentual del índice de volumen físico

^{2/} Estructura porcentual del año base 2007

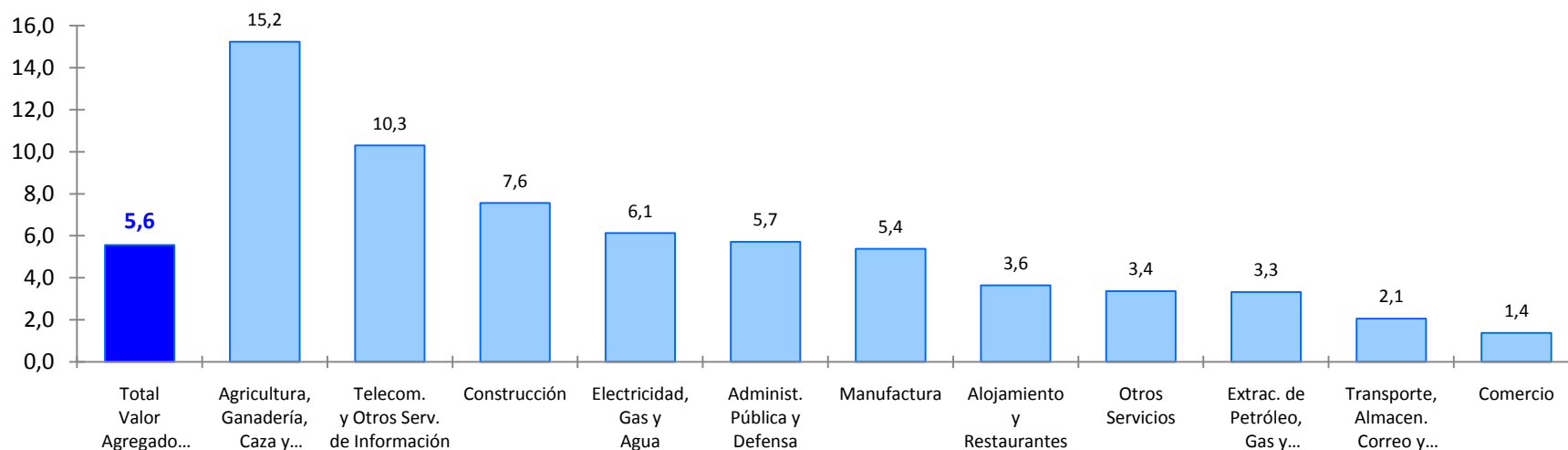
^{3/} Incluye: Pesca y Acuicultura, Electricidad, Gas y Agua, Comercio, Transporte, Almacen., Correo y Mensajería, Alojamiento y Restaurantes, Telecom. y Otros Serv. de Información y Otros Servicios



AYACUCHO: VALOR AGREGADO BRUTO 2018 (Variación porcentual^{1/} anual)



Actividades	Estructura% ^{2/}
Total Valor Agregado Bruto	100,0
Agricultura, Ganadería, Caza y Silvicultura	19,2
Extracción de Petróleo, Gas y Minerales	12,7
Manufactura	11,9
Construcción	6,8
Administración Pública y Defensa	8,8
Otras Actividades ^{3/}	40,5



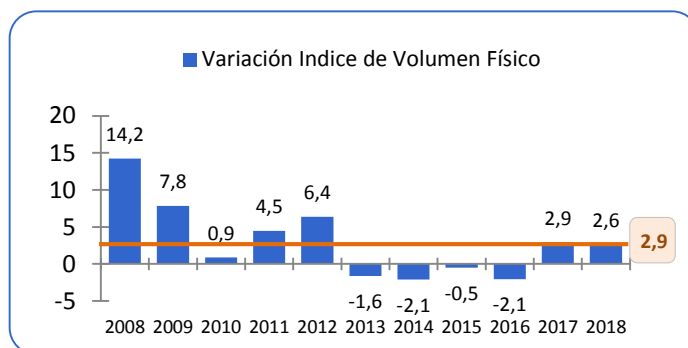
^{1/} Corresponde a la variación porcentual del índice de volumen físico

^{2/} Estructura porcentual del año base 2007

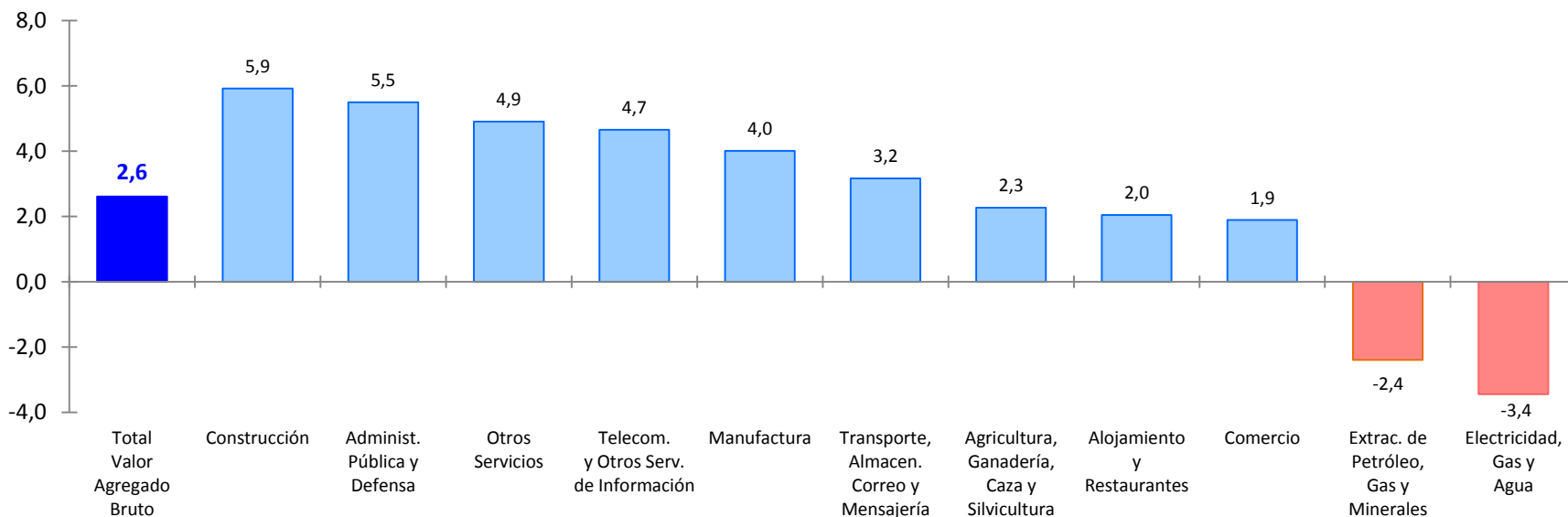
^{3/} Incluye: Pesca y Acuicultura, Electricidad, Gas y Agua, Comercio, Transporte, Almacen., Correo y Mensajería, Alojamiento y Restaurantes, Telecom. y Otros Serv. de Información y Otros Servicios



CAJAMARCA: VALOR AGREGADO BRUTO 2018 (Variación porcentual^{1/} anual)



Actividades	Estructura% ^{2/}
Total Valor Agregado Bruto	100,0
Agricultura, Ganadería, Caza y Silvicultura	15,4
Extracción de Petróleo, Gas y Minerales	30,5
Manufactura	7,6
Construcción	6,7
Administración Pública y Defensa	5,8
Otras Actividades ^{3/}	34,0



^{1/} Corresponde a la variación porcentual del índice de volumen físico

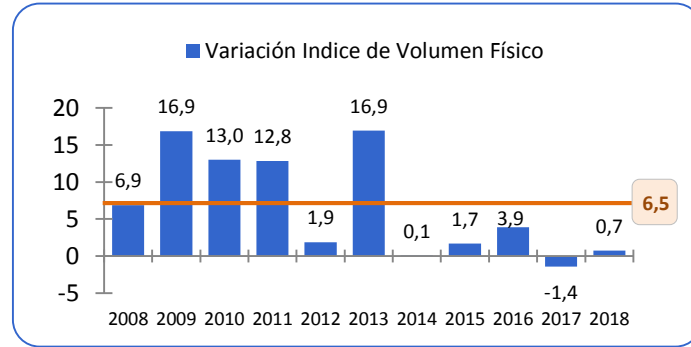
^{2/} Estructura porcentual del año base 2007

^{3/} Incluye: Pesca y Acuicultura, Electricidad, Gas y Agua, Comercio, Transporte, Almacen., Correo y Mensajería, Alojamiento y Restaurantes, Telecom. y Otros Serv. de Información y Otros Servicios

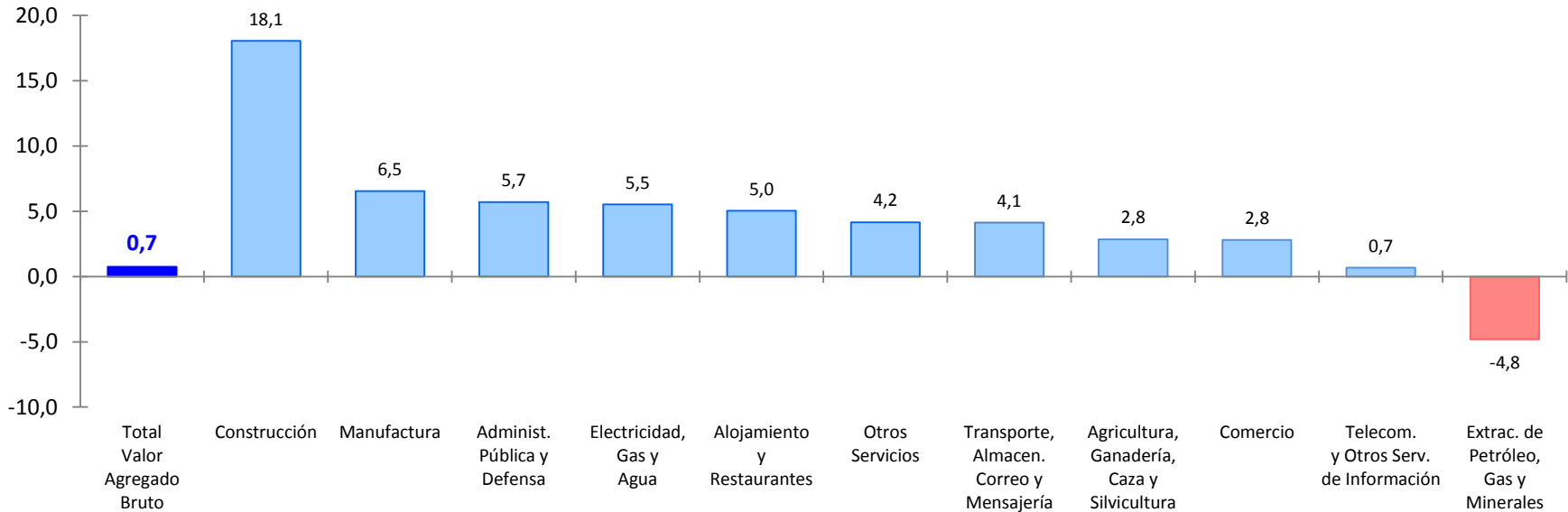


CUSCO: VALOR AGREGADO BRUTO 2018

(Variación porcentual^{1/} anual)



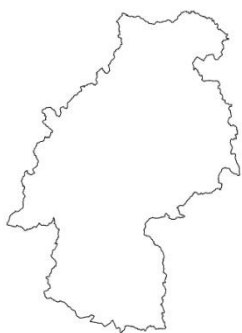
Actividades	Estructura% ^{2/}
Total Valor Agregado Bruto	100,0
Agricultura, Ganadería, Caza y Silvicultura	8,3
Extracción de Petróleo, Gas y Minerales	33,6
Manufactura	11,8
Construcción	6,1
Administración Pública y Defensa	4,6
Otras Actividades ^{3/}	35,6



^{1/} Corresponde a la variación porcentual del índice de volumen físico

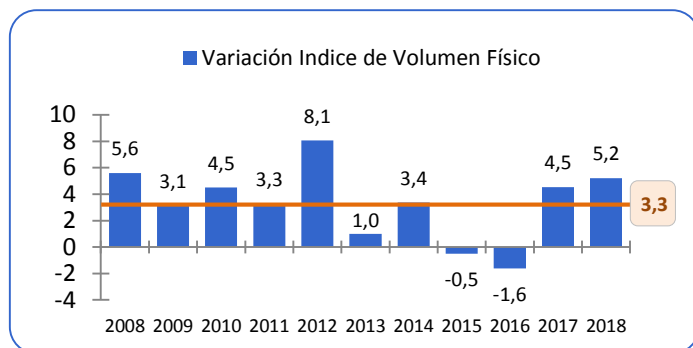
^{2/} Estructura porcentual del año base 2007

^{3/} Incluye: Pesca y Acuicultura, Electricidad, Gas y Agua, Comercio, Transporte, Almacen., Correo y Mensajería, Alojamiento y Restaurantes, Telecom. y Otros Serv. de Información y Otros Servicios

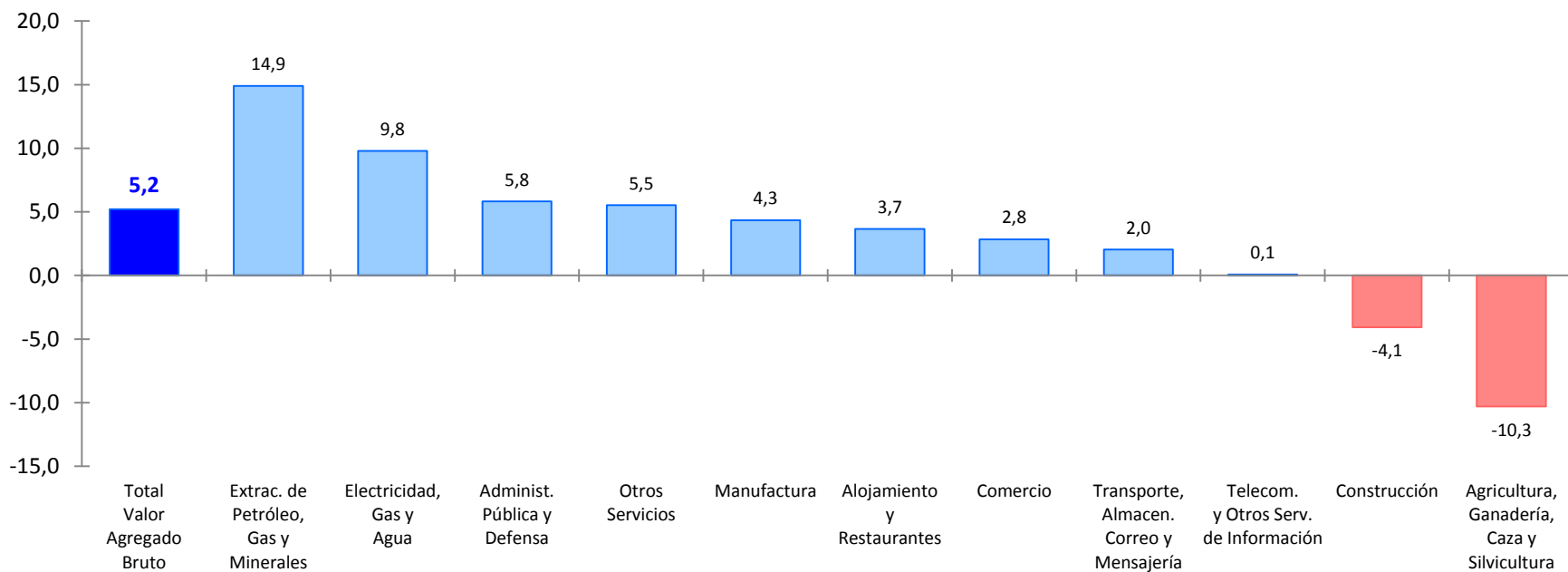


HUANCAVELICA: VALOR AGREGADO BRUTO 2018

(Variación porcentual^{1/} anual)



Actividades	Estructura% ^{2/}
Total Valor Agregado Bruto	100,0
Agricultura, Ganadería, Caza y Silvicultura	7,5
Extracción de Petróleo, Gas y Minerales	26,3
Manufactura	1,9
Construcción	6,4
Administración Pública y Defensa	7,2
Otras Actividades ^{3/}	50,7



^{1/} Corresponde a la variación porcentual del índice de volumen físico

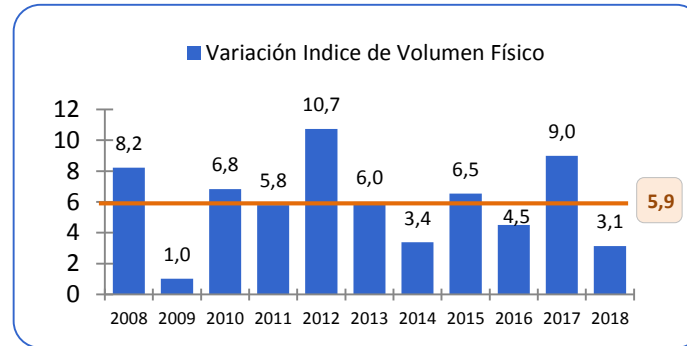
^{2/} Estructura porcentual del año base 2007

^{3/} Incluye: Pesca y Acuicultura, Electricidad, Gas y Agua, Comercio, Transporte, Almacen., Correo y Mensajería, Alojamiento y Restaurantes, Telecom. y Otros Serv. de Información y Otros Servicios

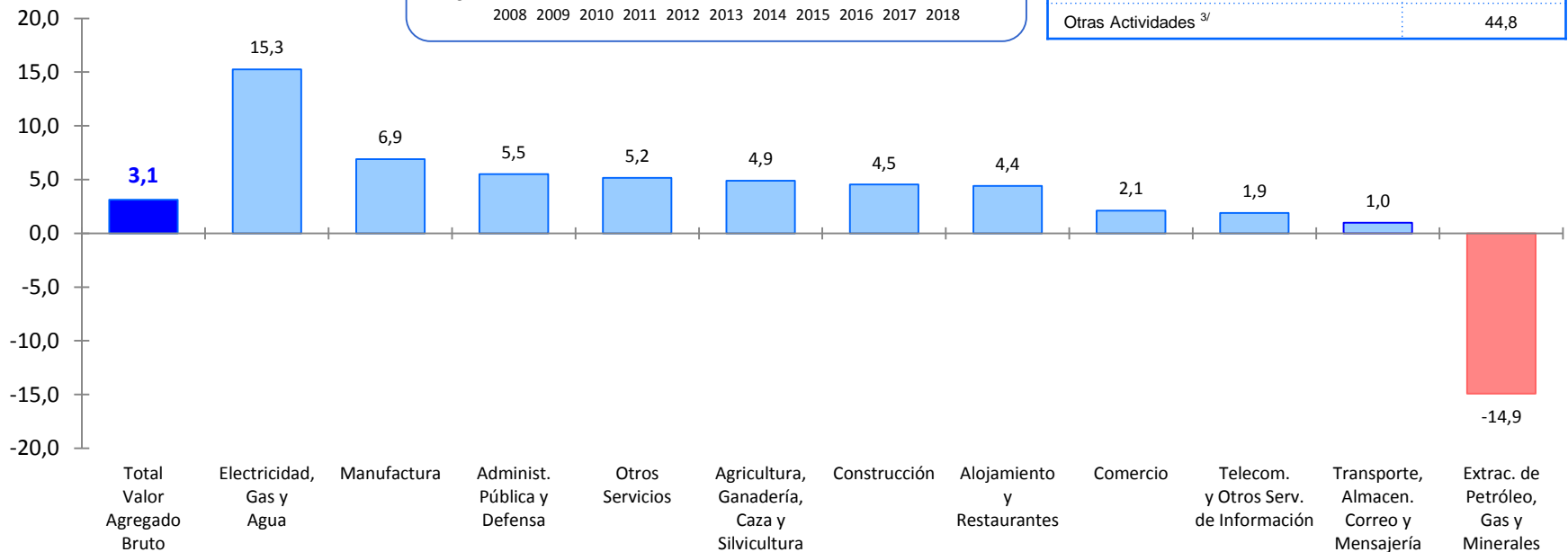
Fuente: Instituto Nacional de Estadística e Informática



HUÁNUCO: VALOR AGREGADO BRUTO 2017 (Variación porcentual^{1/} anual)



Actividades	Estructura% ^{2/}
Total Valor Agregado Bruto	100,0
Agricultura, Ganadería, Caza y Silvicultura	23,0
Extracción de Petróleo, Gas y Minerales	7,8
Manufactura	10,3
Construcción	5,5
Administración Pública y Defensa	8,6
Otras Actividades ^{3/}	44,8



^{1/} Corresponde a la variación porcentual del índice de volumen físico

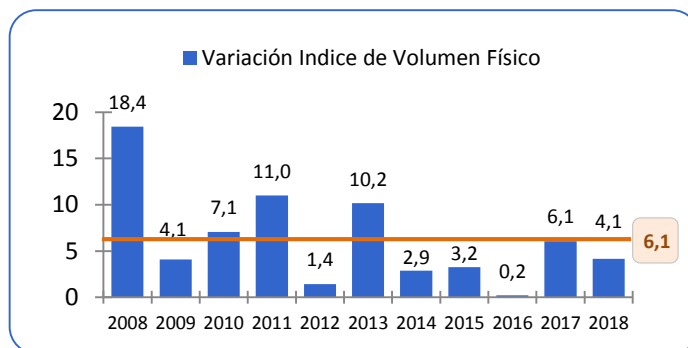
^{2/} Estructura porcentual del año base 2007

^{3/} Incluye: Pesca y Acuicultura, Electricidad, Gas y Agua, Comercio, Transporte, Almacen., Correo y Mensajería, Alojamiento y Restaurantes, Telecom. y Otros Serv. de Información y Otros Servicios

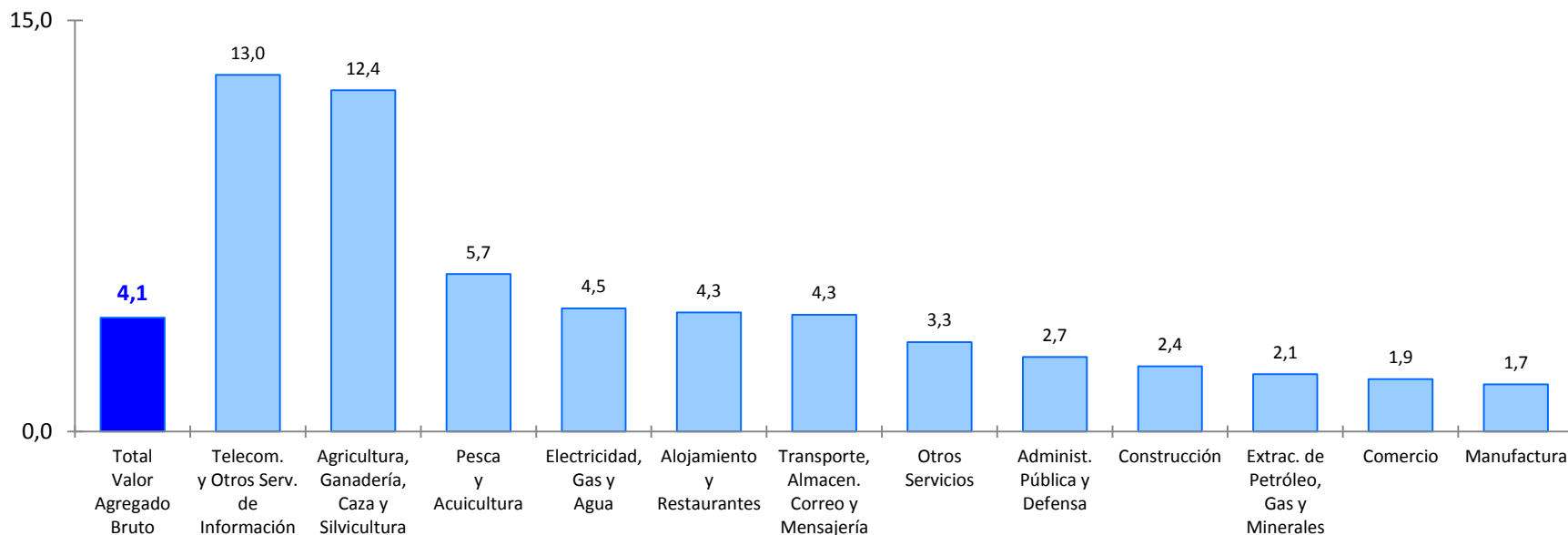
Fuente: Instituto Nacional de Estadística e Informática



ICA: VALOR AGREGADO BRUTO 2018 (Variación porcentual^{1/} anual)



Actividades	Estructura% ^{2/}
Total Valor Agregado Bruto	100,0
Agricultura, Ganadería, Caza y Silvicultura	15,5
Extracción de Petróleo, Gas y Minerales	10,0
Manufactura	27,2
Construcción	5,2
Administración Pública y Defensa	3,0
Otras Actividades ^{3/}	39,1



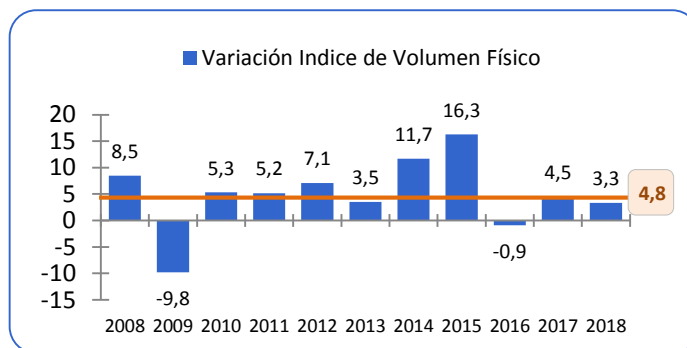
^{1/} Corresponde a la variación porcentual del índice de volumen físico

^{2/} Estructura porcentual del año base 2007

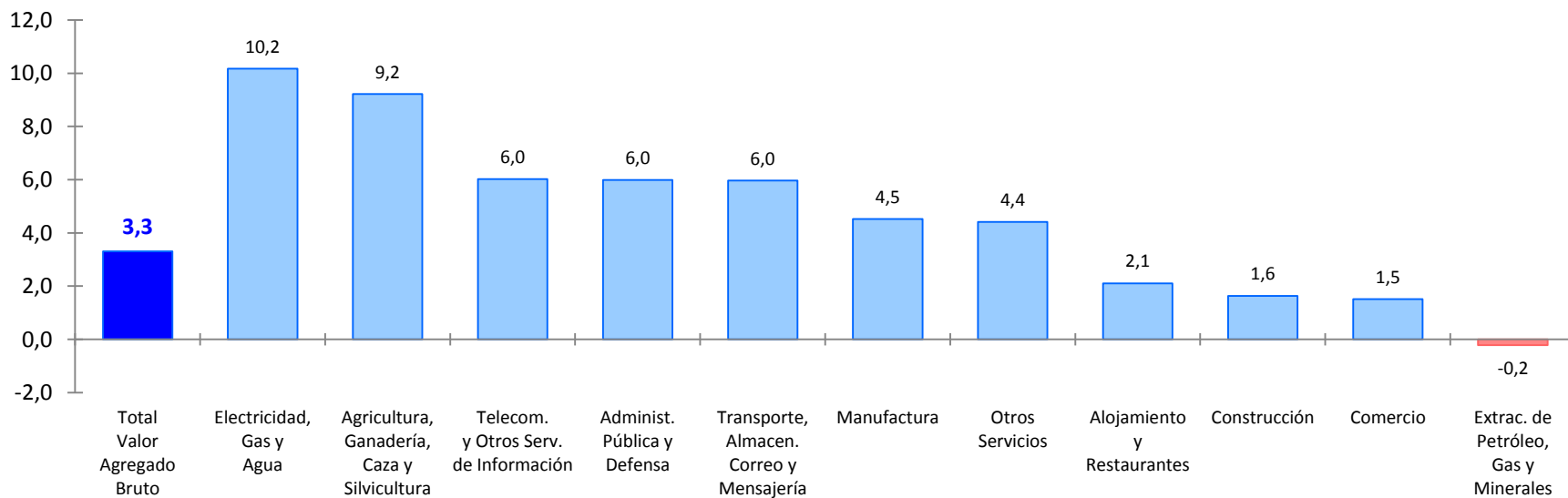
^{3/} Incluye: Pesca y Acuicultura, Electricidad, Gas y Agua, Comercio, Transporte, Almacen., Correo y Mensajería, Alojamiento y Restaurantes, Telecom. y Otros Serv. de Información y Otros Servicios



JUNÍN: VALOR AGREGADO BRUTO 2018 (Variación porcentual^{1/} anual)



Actividades	Estructura% ^{2/}
Total Valor Agregado Bruto	100,0
Agricultura, Ganadería, Caza y Silvicultura	9,7
Extracción de Petróleo, Gas y Minerales	17,5
Manufactura	21,0
Construcción	5,9
Administración Pública y Defensa	4,9
Otras Actividades ^{3/}	41,1



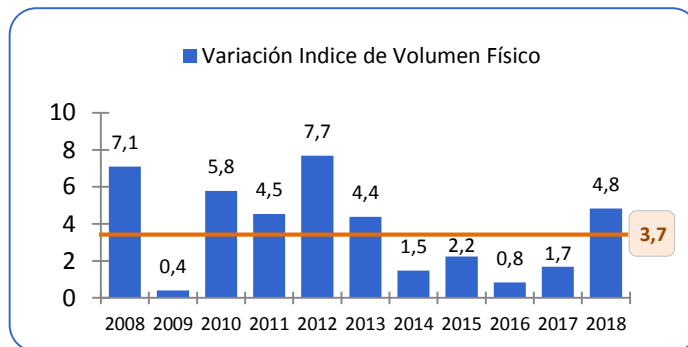
^{1/} Corresponde a la variación porcentual del índice de volumen físico

^{2/} Estructura porcentual del año base 2007

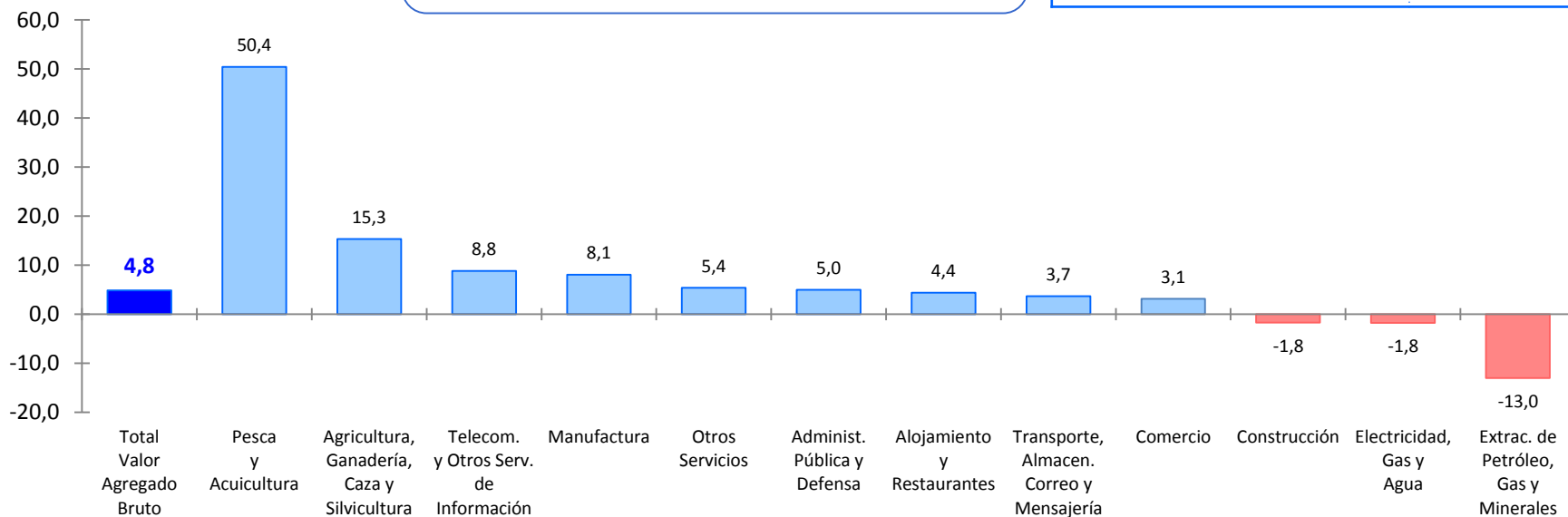
^{3/} Incluye: Pesca y Acuicultura, Electricidad, Gas y Agua, Comercio, Transporte, Almacen., Correo y Mensajería, Alojamiento y Restaurantes, Telecom. y Otros Serv. de Información y Otros Servicios

LA LIBERTAD: VALOR AGREGADO BRUTO 2018

(Variación porcentual^{1/} anual)



Actividades	Estructura% ^{2/}
Total Valor Agregado Bruto	100,0
Agricultura, Ganadería, Caza y Silvicultura	14,8
Extracción de Petróleo, Gas y Minerales	18,0
Manufactura	17,0
Construcción	5,0
Administración Pública y Defensa	3,8
Otras Actividades ^{3/}	41,5



^{1/} Corresponde a la variación porcentual del índice de volumen físico

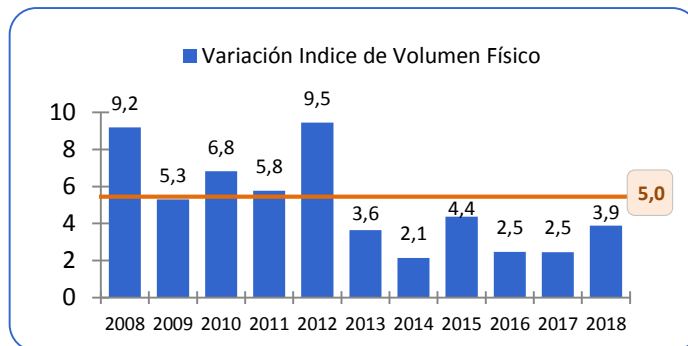
^{2/} Estructura porcentual del año base 2007

^{3/} Incluye: Pesca y Acuicultura, Electricidad, Gas y Agua, Comercio, Transporte, Almacen., Correo y Mensajería, Alojamiento y Restaurantes, Telecom. y Otros Serv. de Información y Otros Servicios

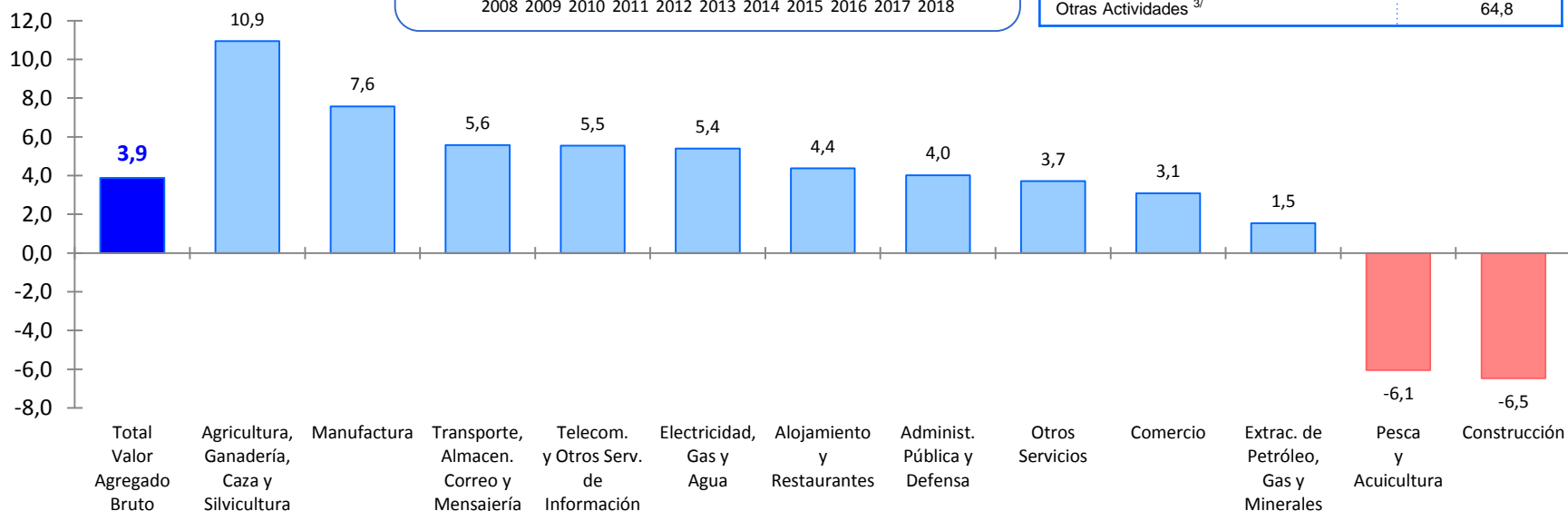


LAMBAYEQUE: VALOR AGREGADO BRUTO 2018

(Variación porcentual^{1/} anual)



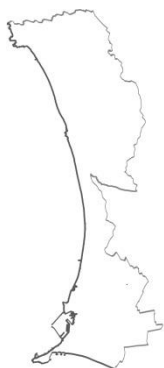
Actividades	Estructura% ^{2/}
Total Valor Agregado Bruto	100,0
Agricultura, Ganadería, Caza y Silvicultura	11,0
Extracción de Petróleo, Gas y Minerales	0,3
Manufactura	12,1
Construcción	6,1
Administración Pública y Defensa	5,8
Otras Actividades ^{3/}	64,8



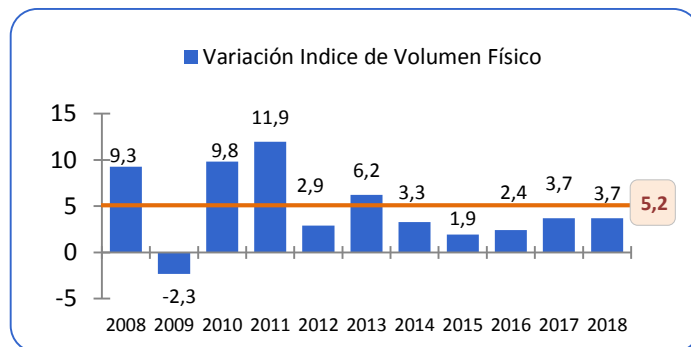
^{1/} Corresponde a la variación porcentual del índice de volumen físico

^{2/} Estructura porcentual del año base 2007

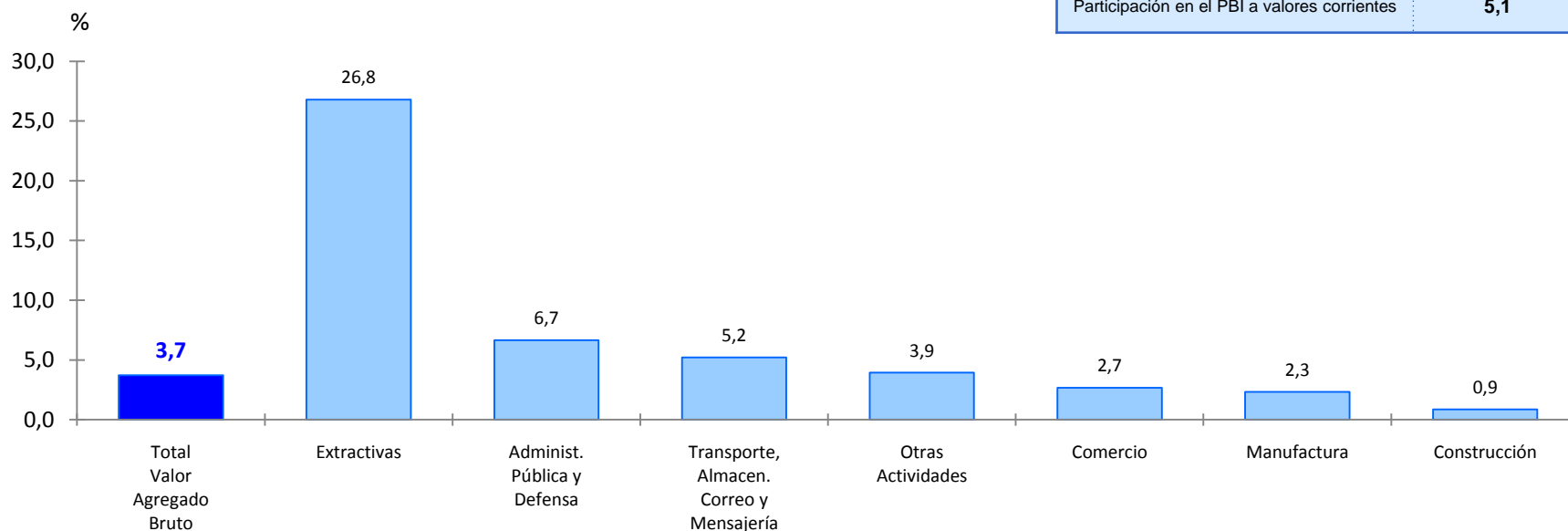
^{3/} Incluye: Pesca y Acuicultura, Electricidad, Gas y Agua, Comercio, Transporte, Almacen., Correo y Mensajería, Alojamiento y Restaurantes, Telecom. y Otros Serv. de Información y Otros Servicios



PROV. CONST. DEL CALLAO: VALOR AGREGADO BRUTO 2018 (Variación porcentual^{1/} anual)



Actividades	Estructura% ^{2/}
Total Valor Agregado Bruto	100,0
Extractivas ^{3/}	1,3
Manufactura	32,2
Construcción	5,6
Comercio	9,0
Transporte, Almacen., Correo y Mensajería	17,3
Administración Pública y Defensa	2,9
Otras Actividades ^{4/}	31,7
Participación en el PBI a valores corrientes	5,1



^{1/} Corresponde a la variación porcentual del índice de volumen físico

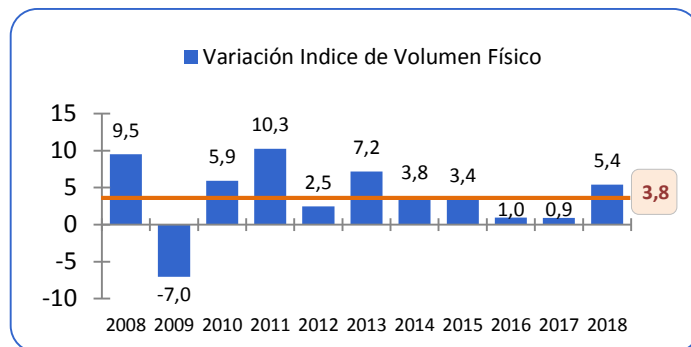
^{2/} Estructura porcentual del año base 2007

^{3/} Incluye: Agricultura, Ganadería, Caza y Silvicultura, Pesca y Acuicultura, y Extracción de Petróleo, Gas y Minerales

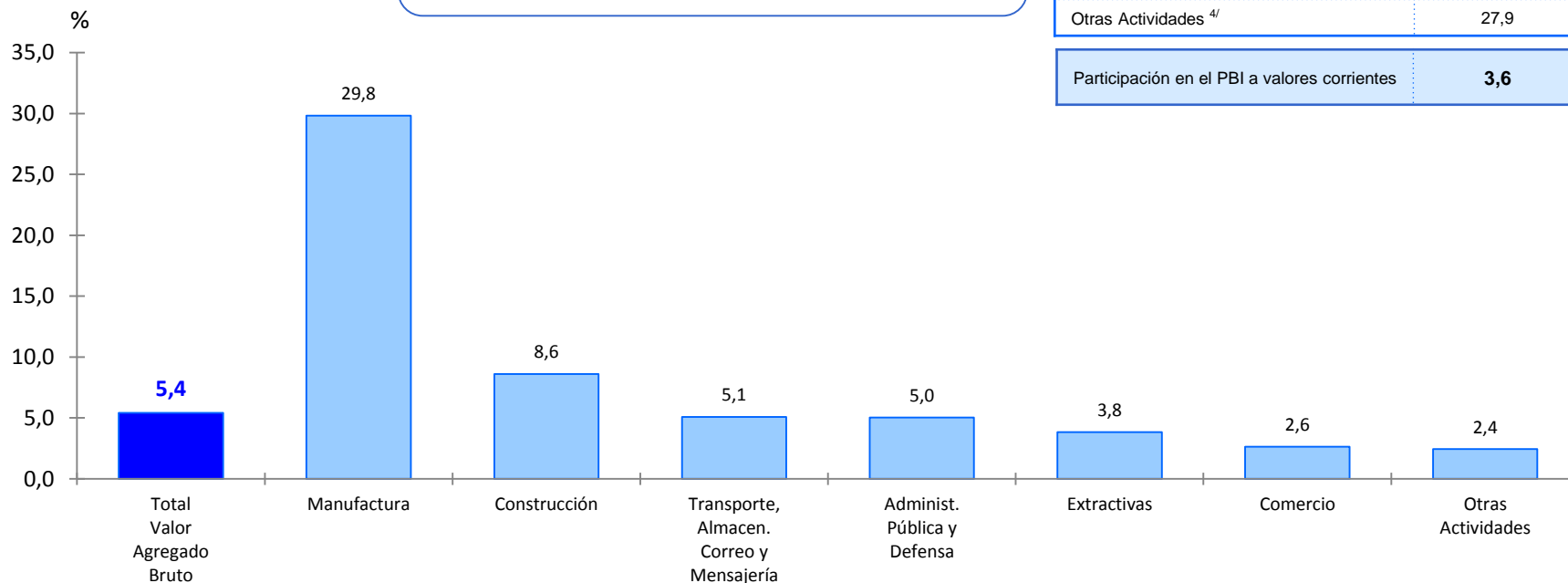
^{4/} Incluye: Electricidad, Gas y Agua, Alojamiento y Restaurantes, Telecom. y Otros Serv. de Información y Otros Servicios



REGIÓN LIMA: VALOR AGREGADO BRUTO 2018 (Variación porcentual^{1/} anual)



Actividades	Estructura% ^{2/}
Total Valor Agregado Bruto	100,0
Extractivas ^{3/}	49,7
Manufactura	8,9
Construcción	2,5
Comercio	5,9
Transporte, Almacén, Correo y Mensajería	3,6
Administración Pública y Defensa	1,4
Otras Actividades ^{4/}	27,9
Participación en el PBI a valores corrientes	3,6



^{1/} Corresponde a la variación porcentual del índice de volumen físico

^{2/} Estructura porcentual del año base 2007

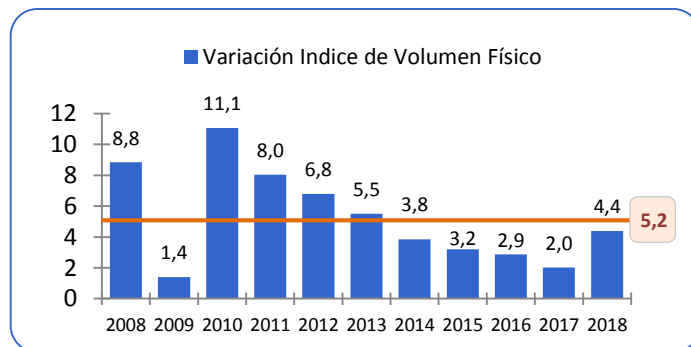
^{3/} Incluye: Agricultura, Ganadería, Caza y Silvicultura, Pesca y Acuicultura, y Extracción de Petróleo, Gas y Minerales

^{4/} Incluye: Electricidad, Gas y Agua, Alojamiento y Restaurantes, Telecom. y Otros Serv. de Información y Otros Servicios

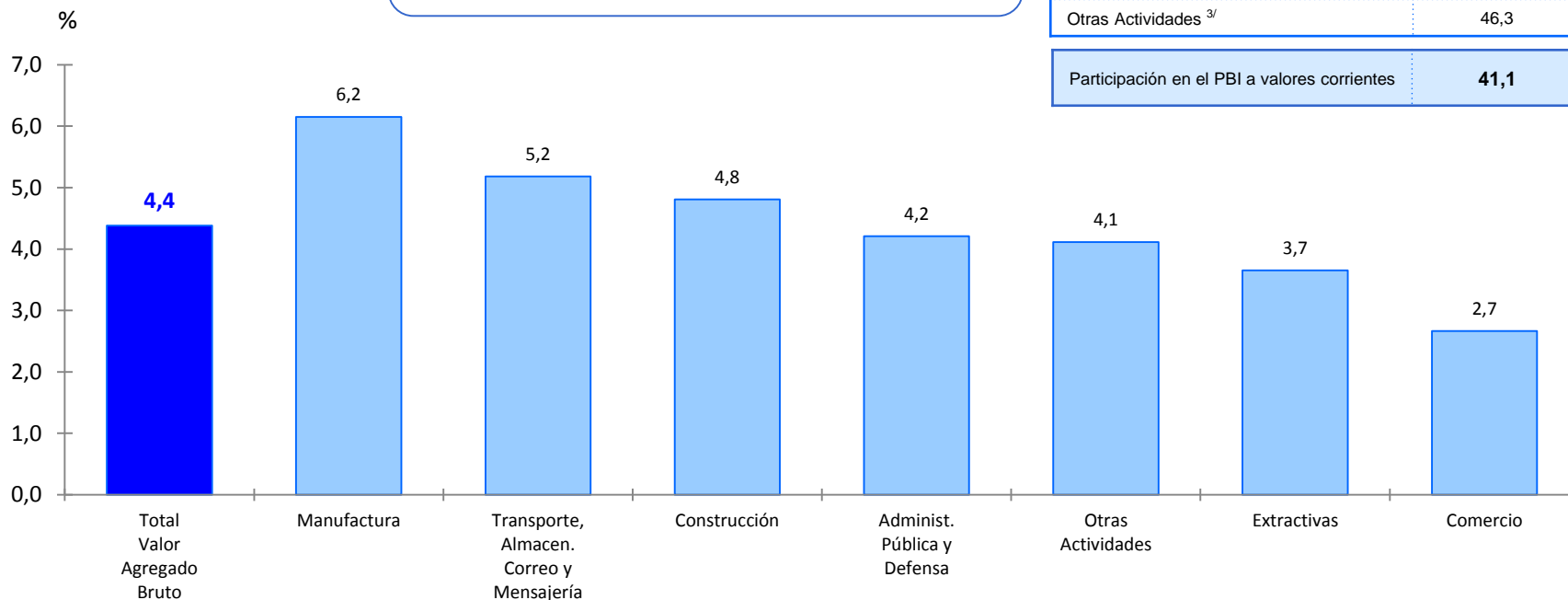


PROVINCIA DE LIMA: VALOR AGREGADO BRUTO 2018

(Variación porcentual^{1/} anual)



Actividades	Estructura% ^{2/}
Total Valor Agregado Bruto	100,0
Extractivas	0,5
Manufactura	22,0
Construcción	6,3
Comercio	14,3
Transporte, Almacen., Correo y Mensajería	5,1
Administración Pública y Defensa	5,6
Otras Actividades ^{3/}	46,3
Participación en el PBI a valores corrientes	41,1



^{1/} Corresponde a la variación porcentual del índice de volumen físico

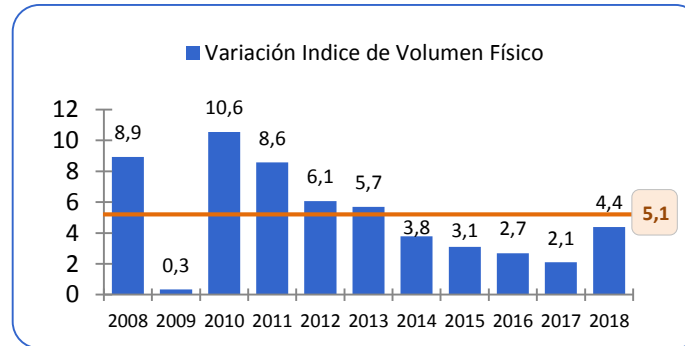
^{2/} Estructura porcentual del año base 2007

^{3/} Incluye: Agricultura, Ganadería, Caza y Silvicultura, Pesca y Acuicultura, y Extracción de Petróleo, Gas y Minerales

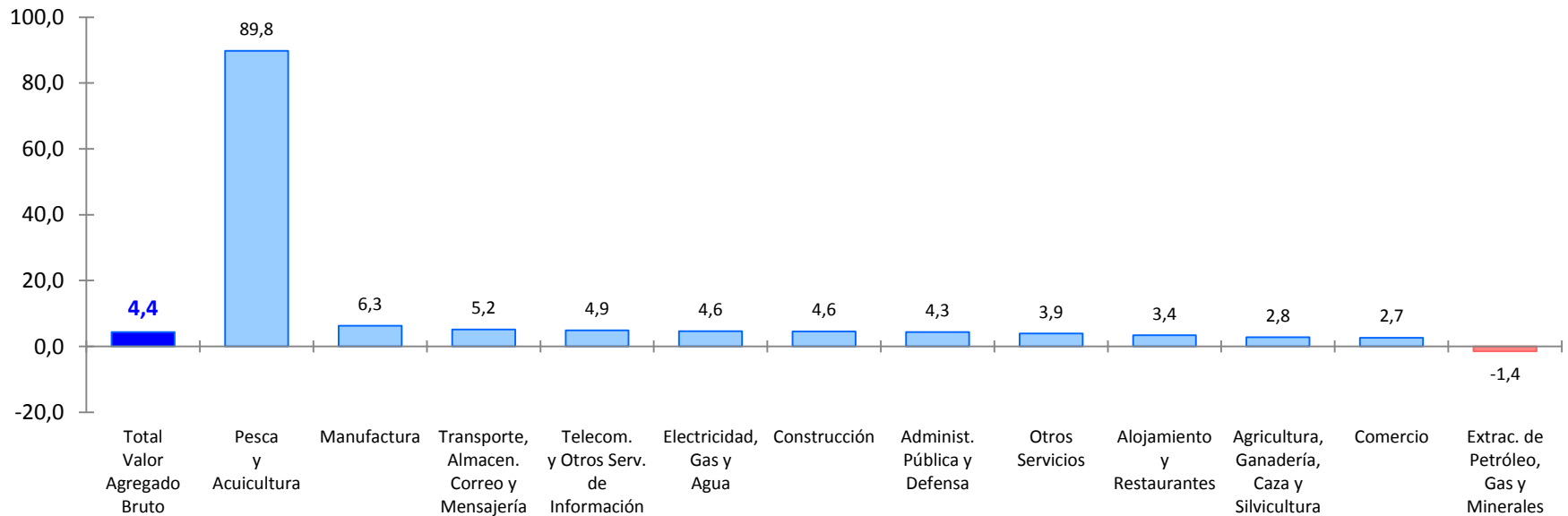
^{4/} Incluye: Electricidad, Gas y Agua, Alojamiento y Restaurantes, Telecom. y Otros Serv. de Información y Otros Servicios



LIMA: VALOR AGREGADO BRUTO 2018 (Variación porcentual^{1/} anual)



Actividades	Estructura% ^{2/}
Total Valor Agregado Bruto	100,0
Agricultura, Ganadería, Caza y Silvicultura	2,2
Extracción de Petróleo, Gas y Minerales	2,2
Manufactura	21,9
Construcción	5,9
Administración Pública y Defensa	5,0
Otras Actividades ^{3/}	62,9



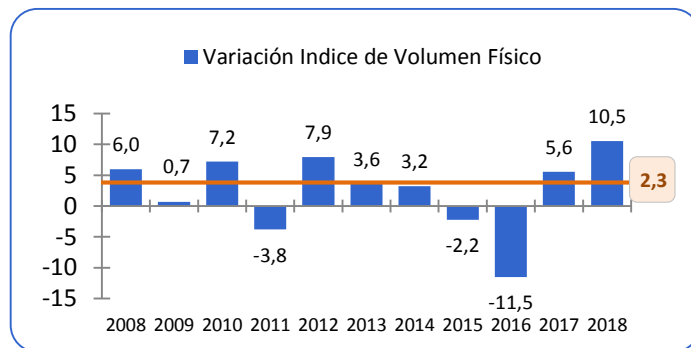
^{1/} Corresponde a la variación porcentual del índice de volumen físico

^{2/} Estructura porcentual del año base 2007

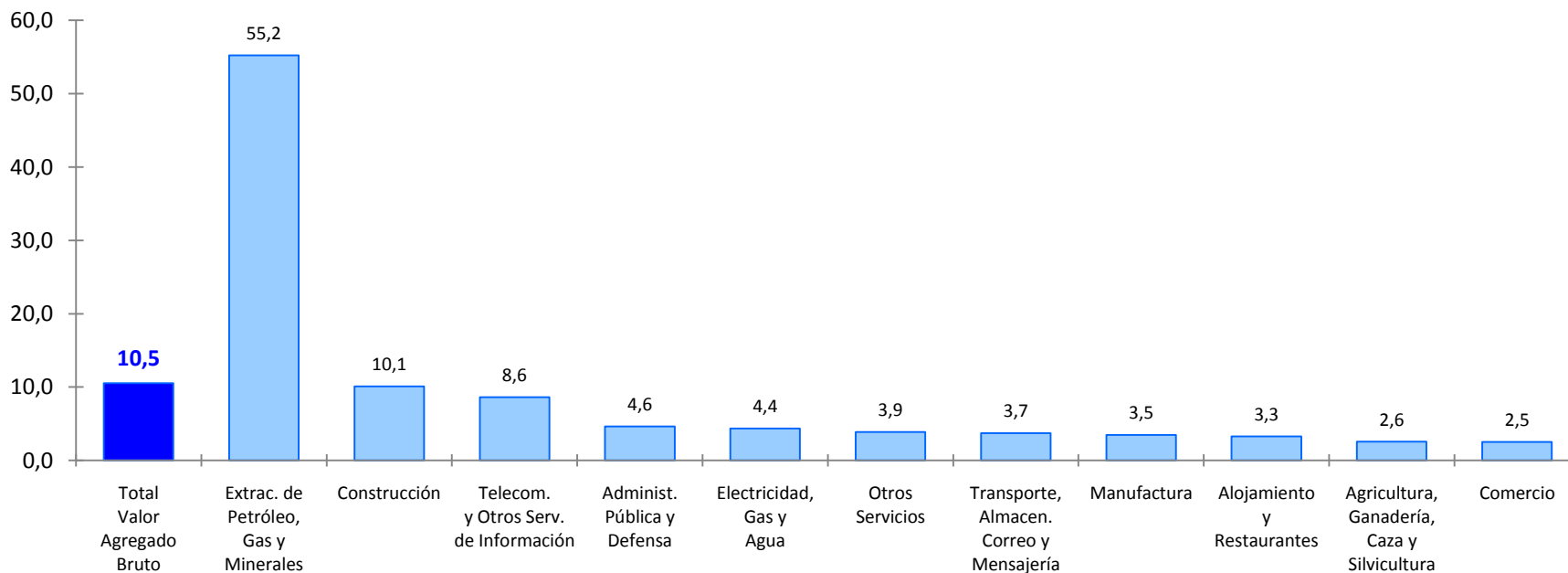
^{3/} Incluye: Pesca y Acuicultura, Electricidad, Gas y Agua, Comercio, Transporte, Almacen., Correo y Mensajería, Alojamiento y Restaurantes, Telecom. y Otros Serv. de Información y Otros Servicios



LORETO: VALOR AGREGADO BRUTO 2018 (Variación porcentual^{1/} anual)



Actividades	Estructura% ^{2/}
Total Valor Agregado Bruto	100,0
Agricultura, Ganadería, Caza y Silvicultura	7,6
Extracción de Petróleo, Gas y Minerales	35,1
Manufactura	8,0
Construcción	2,3
Administración Pública y Defensa	5,4
Otras Actividades ^{3/}	41,7



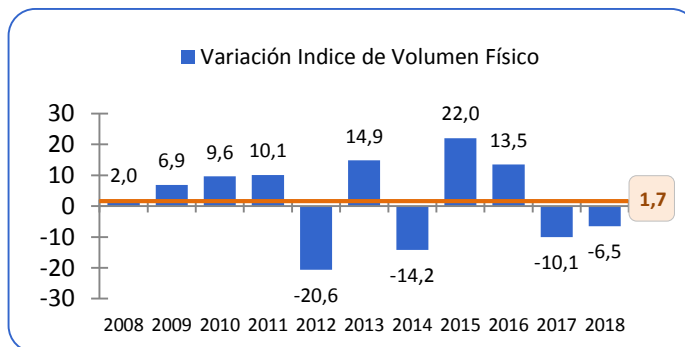
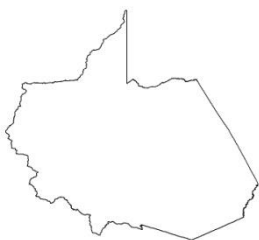
^{1/} Corresponde a la variación porcentual del índice de volumen físico

^{2/} Estructura porcentual del año base 2007

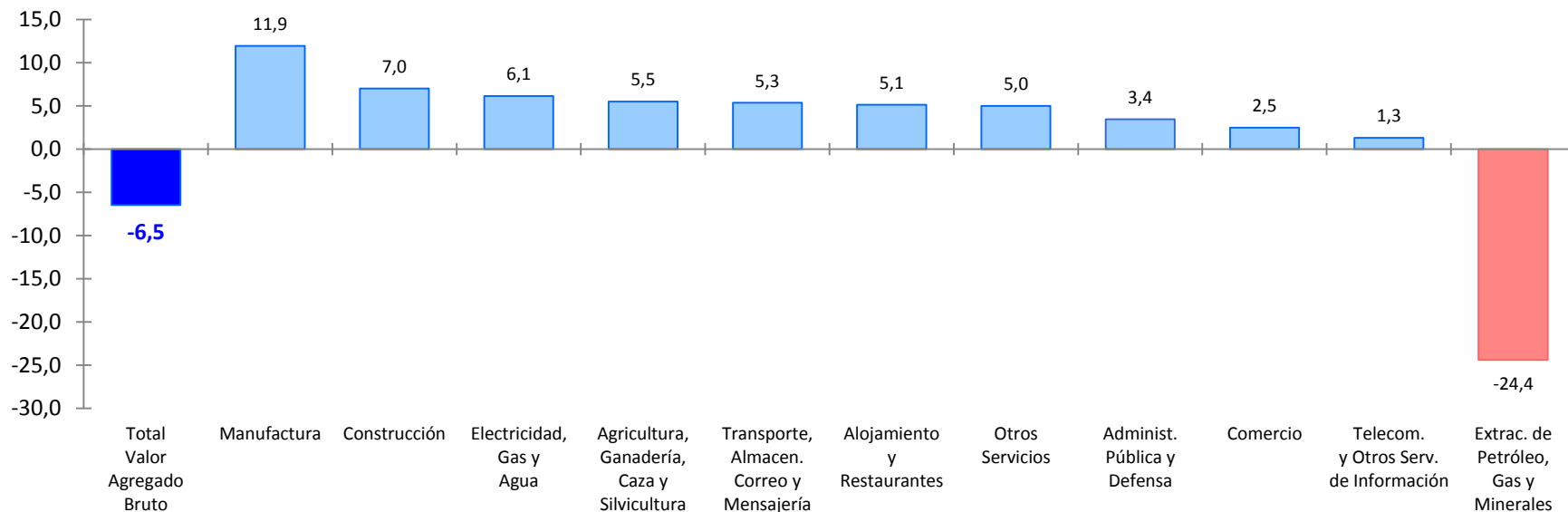
^{3/} Incluye: Pesca y Acuicultura, Electricidad, Gas y Agua, Comercio, Transporte, Almacen., Correo y Mensajería, Alojamiento y Restaurantes, Telecom. y Otros Serv. de Información y Otros Servicios

MADRE DE DIOS: VALOR AGREGADO BRUTO 2018

(Variación porcentual^{1/} anual)



Actividades	Estructura% ^{2/}
Total Valor Agregado Bruto	100,0
Agricultura, Ganadería, Caza y Silvicultura	5,4
Extracción de Petróleo, Gas y Minerales	53,0
Manufactura	6,5
Construcción	4,1
Administración Pública y Defensa	2,9
Otras Actividades ^{3/}	28,1



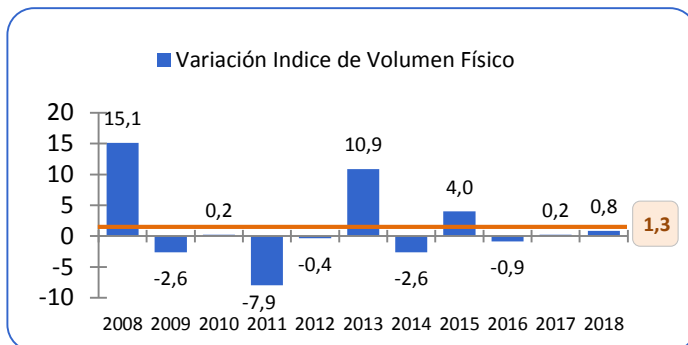
^{1/} Corresponde a la variación porcentual del índice de volumen físico

^{2/} Estructura porcentual del año base 2007

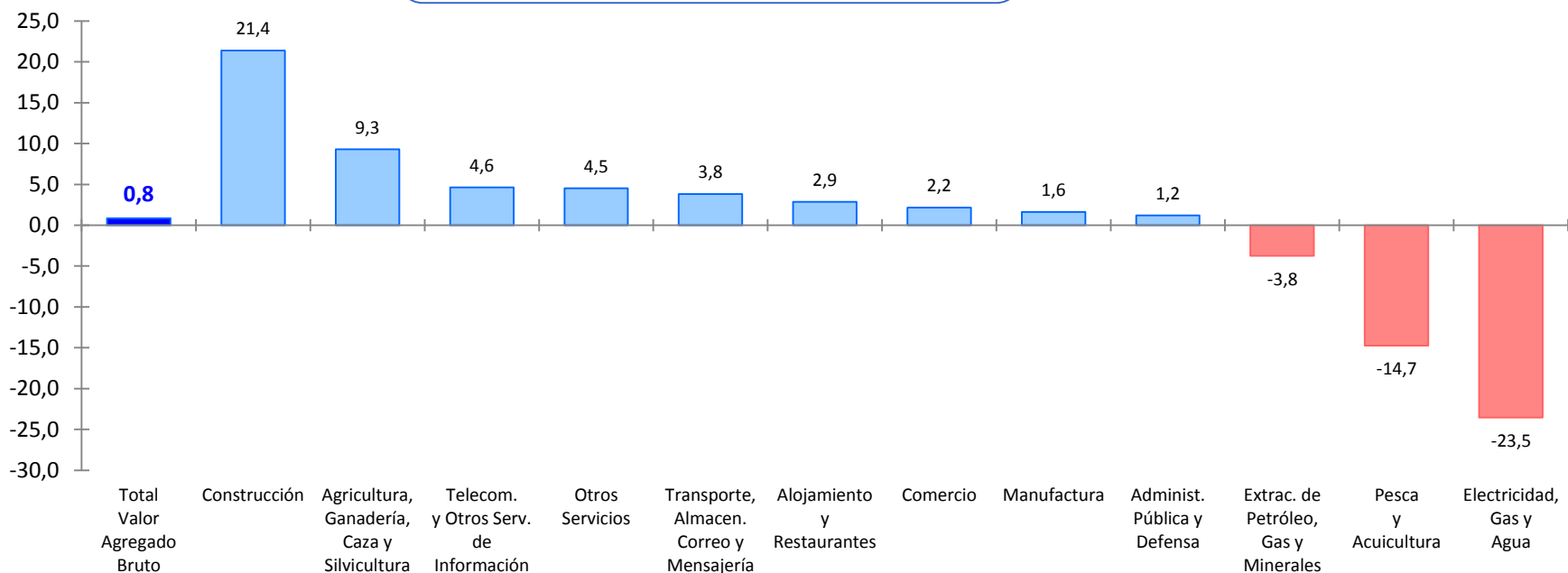
^{3/} Incluye: Pesca y Acuicultura, Electricidad, Gas y Agua, Comercio, Transporte, Almacen., Correo y Mensajería, Alojamiento y Restaurantes, Telecom. y Otros Serv. de Información y Otros Servicios



MOQUEGUA: VALOR AGREGADO BRUTO 2018 (Variación porcentual^{1/} anual)



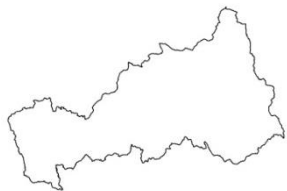
Actividades	Estructura% ^{2/}
Total Valor Agregado Bruto	100,0
Agricultura, Ganadería, Caza y Silvicultura	0,9
Extracción de Petróleo, Gas y Minerales	39,7
Manufactura	37,4
Construcción	4,5
Administración Pública y Defensa	1,8
Otras Actividades ^{3/}	15,6



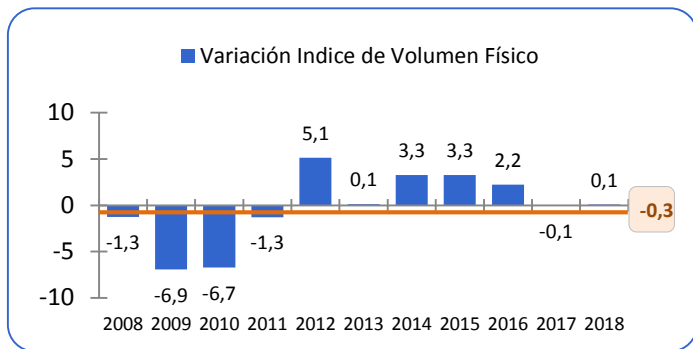
^{1/} Corresponde a la variación porcentual del índice de volumen físico

^{2/} Estructura porcentual del año base 2007

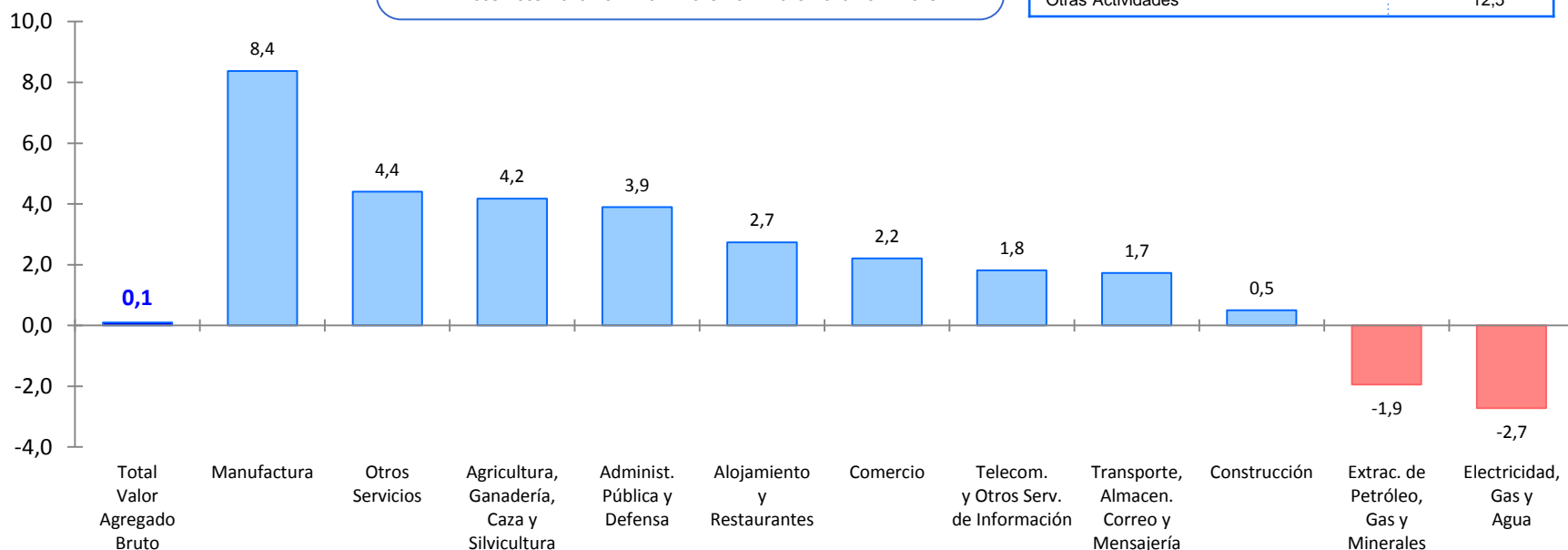
^{3/} Incluye: Pesca y Acuicultura, Electricidad, Gas y Agua, Comercio, Transporte, Almacen., Correo y Mensajería, Alojamiento y Restaurantes, Telecom. y Otros Serv. de Información y Otros Servicios



PASCO: VALOR AGREGADO BRUTO 2018 (Variación porcentual^{1/} anual)



Actividades	Estructura% ^{2/}
Total Valor Agregado Bruto	100,0
Agricultura, Ganadería, Caza y Silvicultura	4,3
Extracción de Petróleo, Gas y Minerales	76,4
Manufactura	1,6
Construcción	3,4
Administración Pública y Defensa	1,9
Otras Actividades ^{3/}	12,5



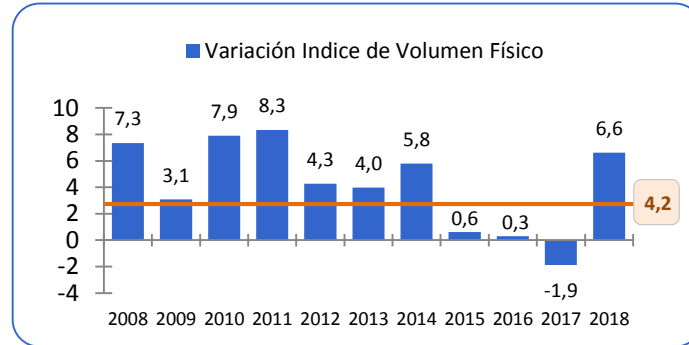
^{1/} Corresponde a la variación porcentual del índice de volumen físico

^{2/} Estructura porcentual del año base 2007

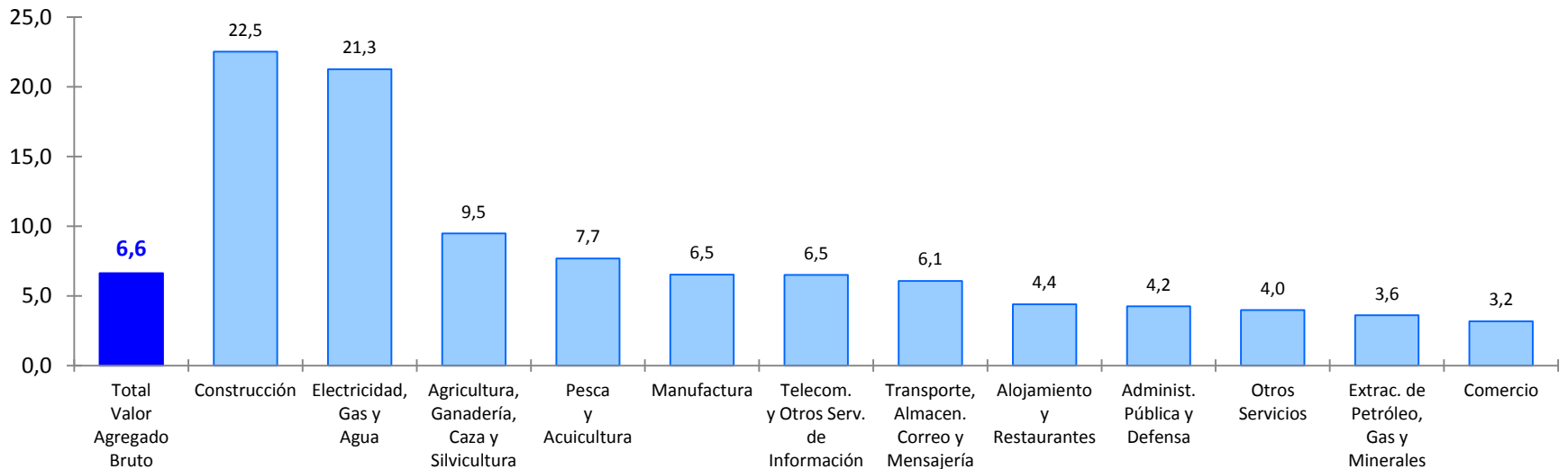
^{3/} Incluye: Pesca y Acuicultura, Electricidad, Gas y Agua, Comercio, Transporte, Almacen., Correo y Mensajería, Alojamiento y Restaurantes, Telecom. y Otros Serv. de Información y Otros Servicios



PIURA: VALOR AGREGADO BRUTO 2018 (Variación porcentual^{1/} anual)



Actividades	Estructura% ^{2/}
Total Valor Agregado Bruto	100,0
Agricultura, Ganadería, Caza y Silvicultura	8,5
Pesca y Acuicultura	2,7
Extracción de Petróleo, Gas y Minerales	17,4
Manufactura	17,4
Construcción	5,1
Administración Pública y Defensa	5,0
Otras Actividades ^{3/}	43,8



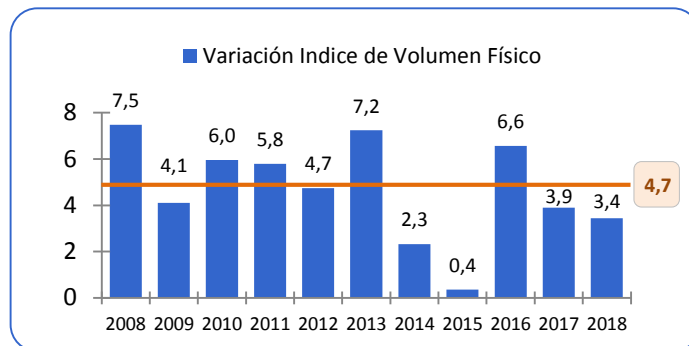
^{1/} Corresponde a la variación porcentual del índice de volumen físico

^{2/} Estructura porcentual del año base 2007

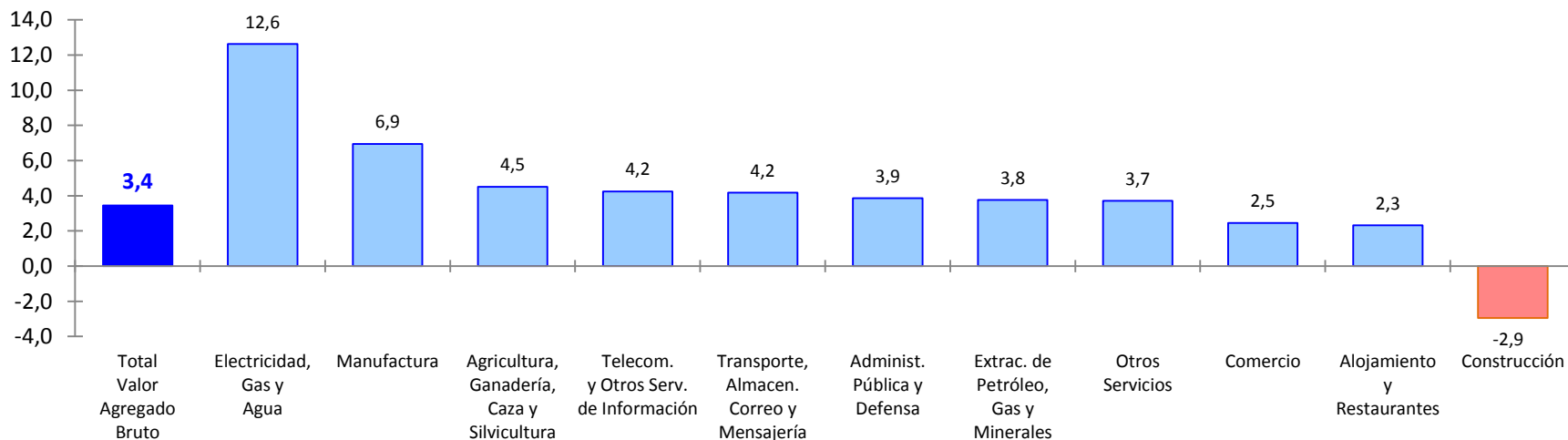
^{3/} Incluye: Electricidad, Gas y Agua, Comercio, Transporte, Almacen., Correo y Mensajería, Alojamiento y Restaurantes, Telecom. y Otros Serv. de Información y Otros Servicios



PUNO: VALOR AGREGADO BRUTO 2018 (Variación porcentual^{1/} anual)



Actividades	Estructura% ^{2/}
Total Valor Agregado Bruto	100,0
Agricultura, Ganadería, Caza y Silvicultura	16,4
Extracción de Petróleo, Gas y Minerales	13,4
Manufactura	10,2
Construcción	5,6
Administración Pública y Defensa	7,2
Otras Actividades ^{3/}	47,1



^{1/} Corresponde a la variación porcentual del índice de volumen físico

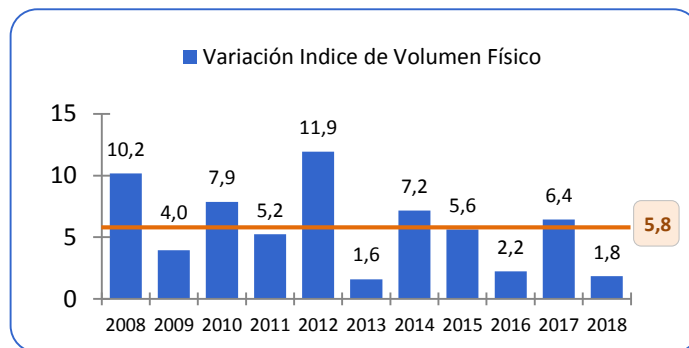
^{2/} Estructura porcentual del año base 2007

^{3/} Incluye: Pesca y Acuicultura, Electricidad, Gas y Agua, Comercio, Transporte, Almacen., Correo y Mensajería, Alojamiento y Restaurantes, Telecom. y Otros Serv. de Información y Otros Servicios

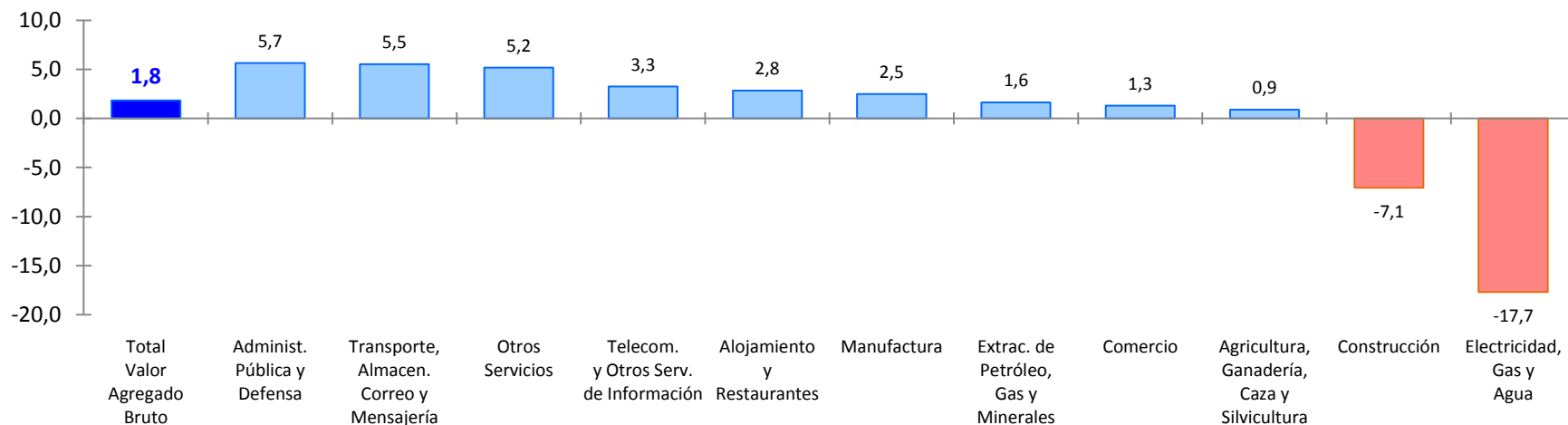


SAN MARTÍN: VALOR AGREGADO BRUTO 2018

(Variación porcentual^{1/} anual)



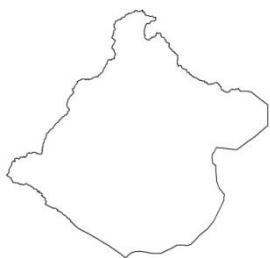
Actividades	Estructura% ^{2/}
Total Valor Agregado Bruto	100,0
Agricultura, Ganadería, Caza y Silvicultura	26,8
Extracción de Petróleo, Gas y Minerales	1,0
Manufactura	11,5
Construcción	6,8
Administración Pública y Defensa	7,9
Otras Actividades ^{3/}	46,0



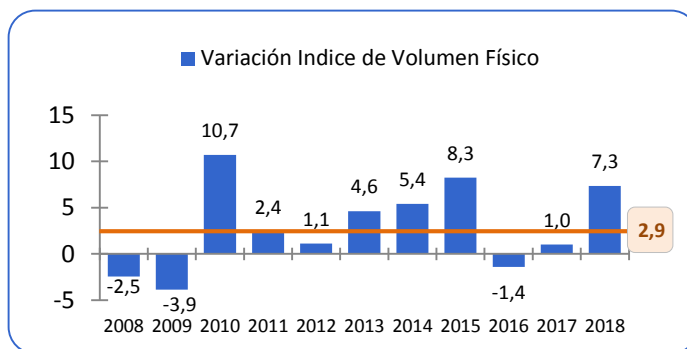
^{1/} Corresponde a la variación porcentual del índice de volumen físico

^{2/} Estructura porcentual del año base 2007

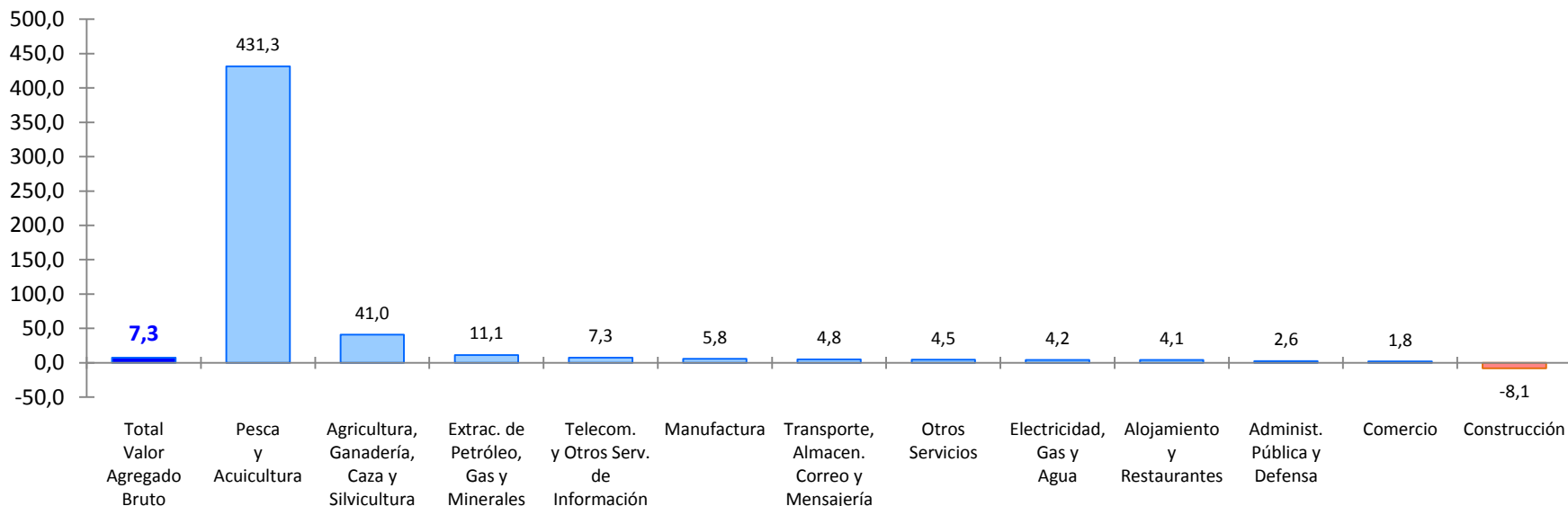
^{3/} Incluye: Pesca y Acuicultura, Electricidad, Gas y Agua, Comercio, Transporte, Almacen., Correo y Mensajería, Alojamiento y Restaurantes, Telecom. y Otros Serv. de Información y Otros Servicios



TACNA: VALOR AGREGADO BRUTO 2018 (Variación porcentual^{1/} anual)



Actividades	Estructura% ^{2/}
Total Valor Agregado Bruto	100,0
Agricultura, Ganadería, Caza y Silvicultura	4,7
Extracción de Petróleo, Gas y Minerales	48,5
Manufactura	4,2
Construcción	7,0
Administración Pública y Defensa	3,2
Otras Actividades ^{3/}	32,5



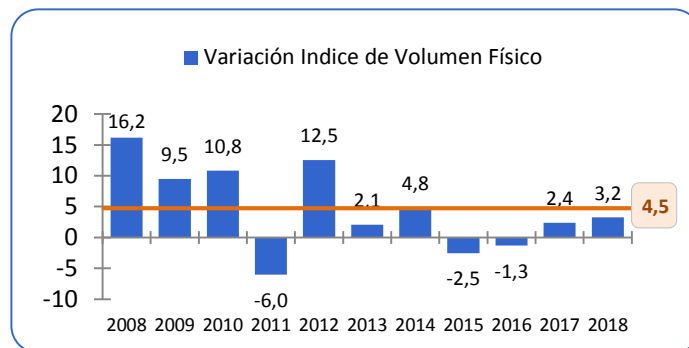
^{1/} Corresponde a la variación porcentual del índice de volumen físico

^{2/} Estructura porcentual del año base 2007

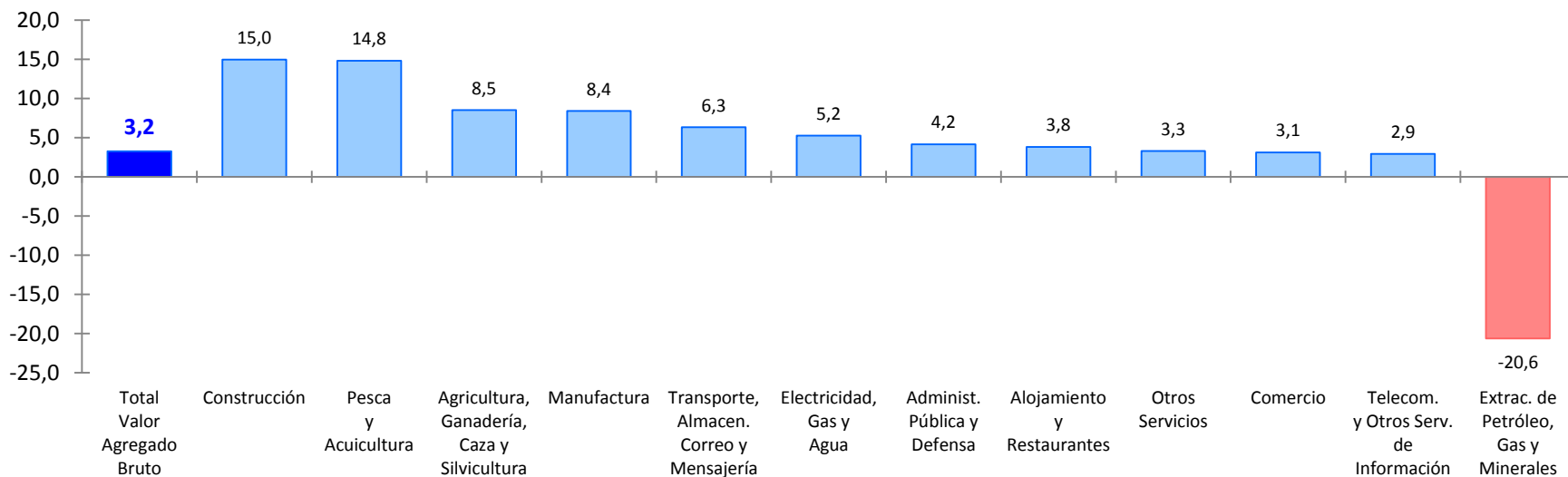
^{3/} Incluye: Pesca y Acuicultura, Electricidad, Gas y Agua, Comercio, Transporte, Almacen., Correo y Mensajería, Alojamiento y Restaurantes, Telecom. y Otros Serv. de Información y Otros Servicios

TUMBES: VALOR AGREGADO BRUTO 2018

(Variación porcentual^{1/} anual)



Actividades	Estructura% ^{2/}
Total Valor Agregado Bruto	100,0
Agricultura, Ganadería, Caza y Silvicultura	7,3
Pesca y Acuicultura	7,1
Extracción de Petróleo, Gas y Minerales	12,8
Manufactura	10,9
Construcción	7,9
Administración Pública y Defensa	5,8
Otras Actividades ^{3/}	48,2



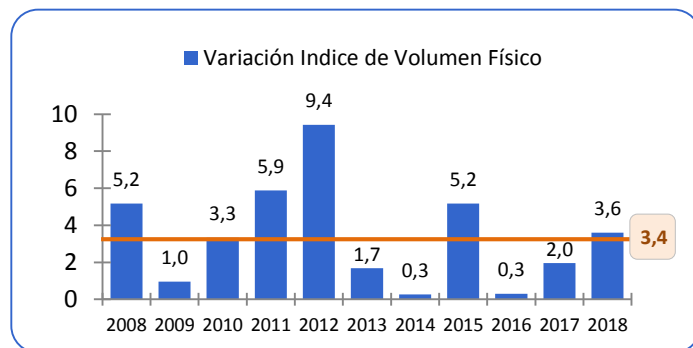
^{1/} Corresponde a la variación porcentual del índice de volumen físico

^{2/} Estructura porcentual del año base 2007

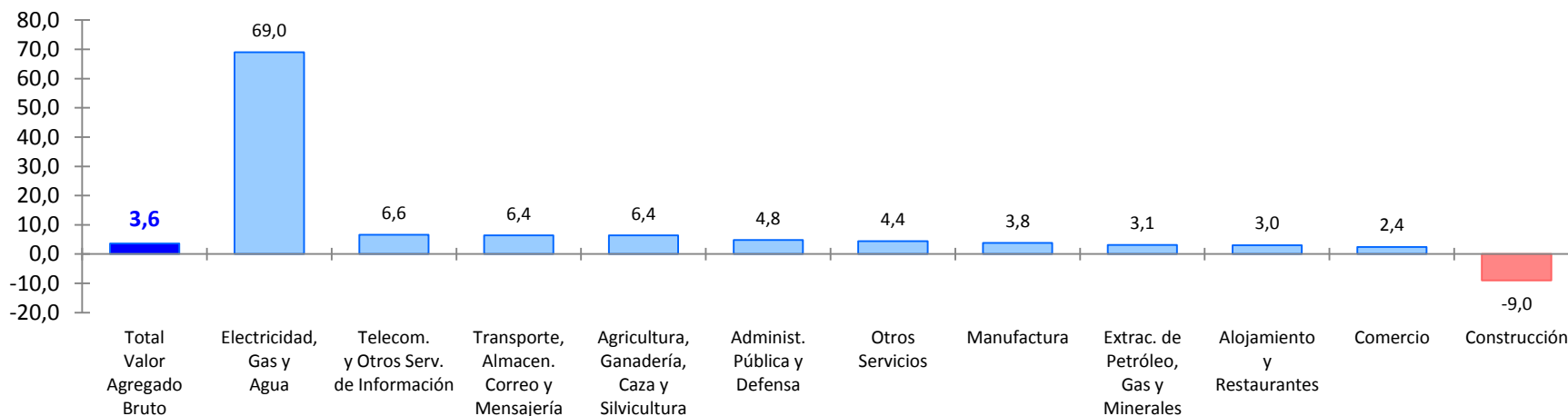
^{3/} Incluye: Electricidad, Gas y Agua, Comercio, Transporte, Almacen., Correo y Mensajería, Alojamiento y Restaurantes, Telecom. y Otros Serv. de Información y Otros Servicios



UCAJALI: VALOR AGREGADO BRUTO 2018 (Variación porcentual^{1/} anual)



Actividades	Estructura% ^{2/}
Total Valor Agregado Bruto	100,0
Agricultura, Ganadería, Caza y Silvicultura	11,3
Extracción de Petróleo, Gas y Minerales	9,6
Manufactura	19,8
Construcción	5,3
Administración Pública y Defensa	5,9
Otras Actividades ^{3/}	48,1



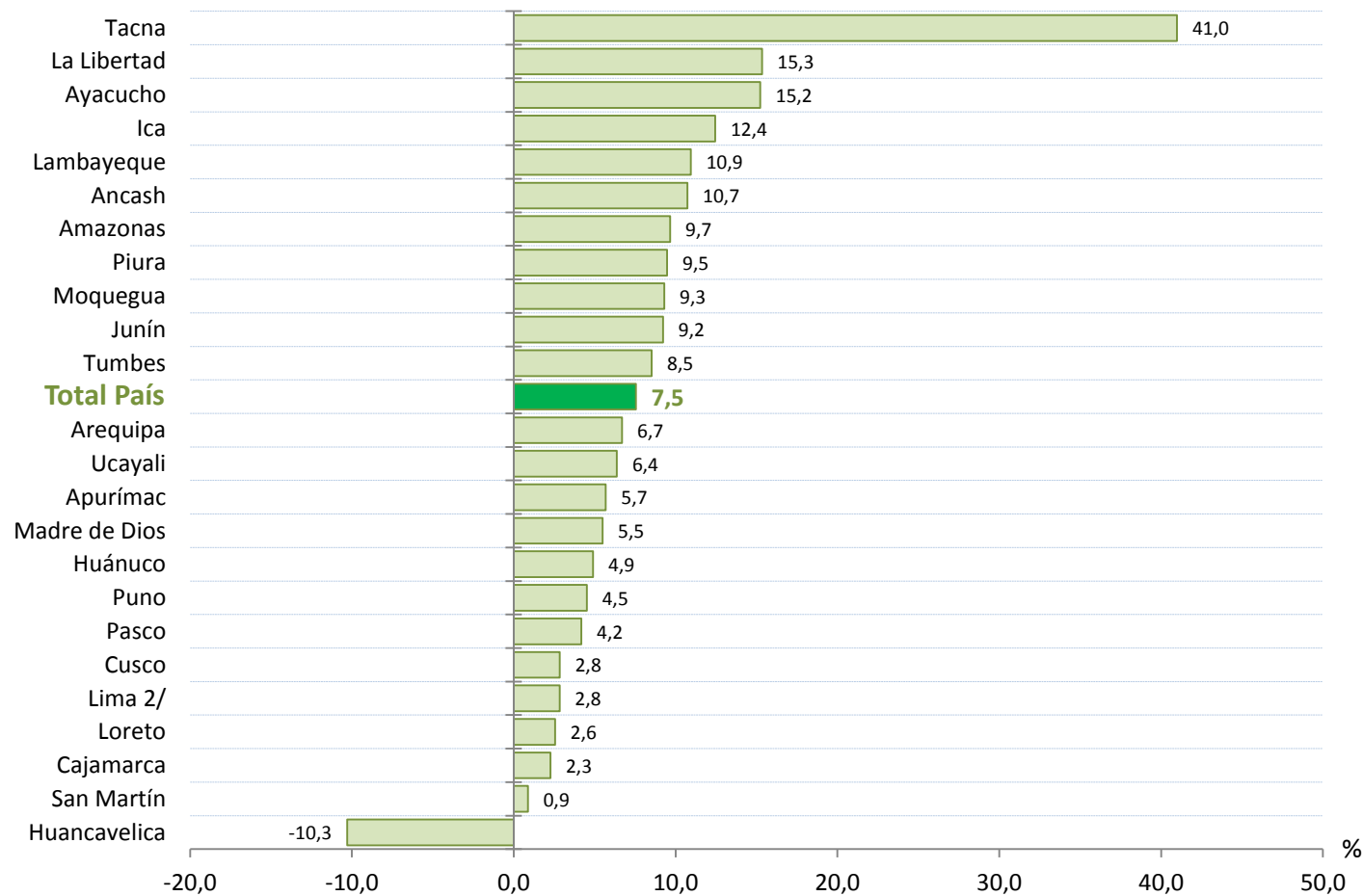
^{1/} Corresponde a la variación porcentual del índice de volumen físico

^{2/} Estructura porcentual del año base 2007

^{3/} Incluye: Pesca y Acuicultura, Electricidad, Gas y Agua, Comercio, Transporte, Almacen., Correo y Mensajería, Alojamiento y Restaurantes, Telecom. y Otros Serv. de Información y Otros Servicios

AGRICULTURA, GANADERÍA, CAZA Y SILVICULTURA: VALOR AGREGADO BRUTO 2018

(Variación porcentual^{1/} anual)

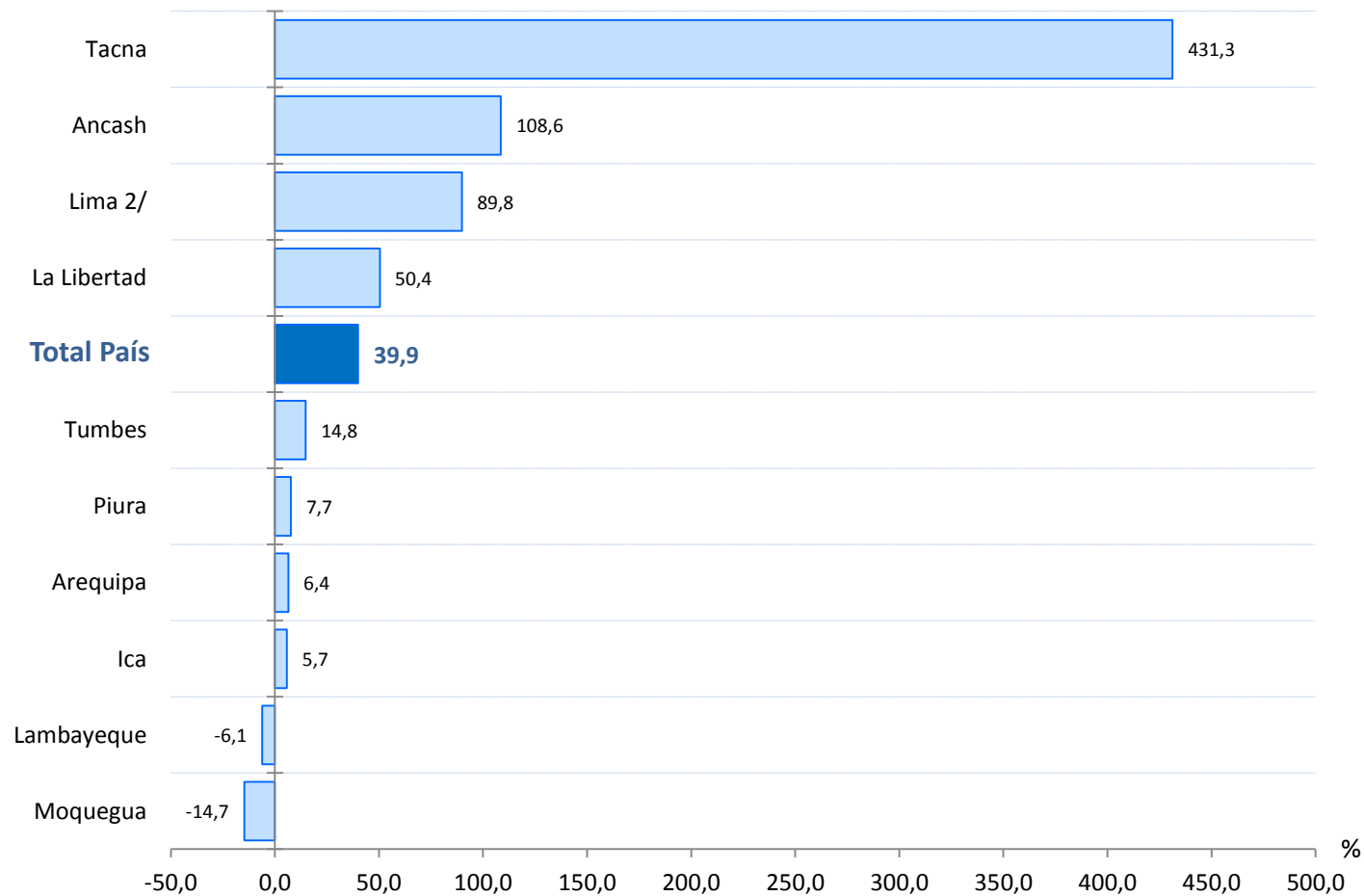


^{1/} Corresponde a la variación porcentual del índice de volumen físico

^{2/} Incluye a la Provincia Constitucional del Callao

PESCA Y ACUICULTURA: VALOR AGREGADO BRUTO 2018

(Variación porcentual^{1/} anual)

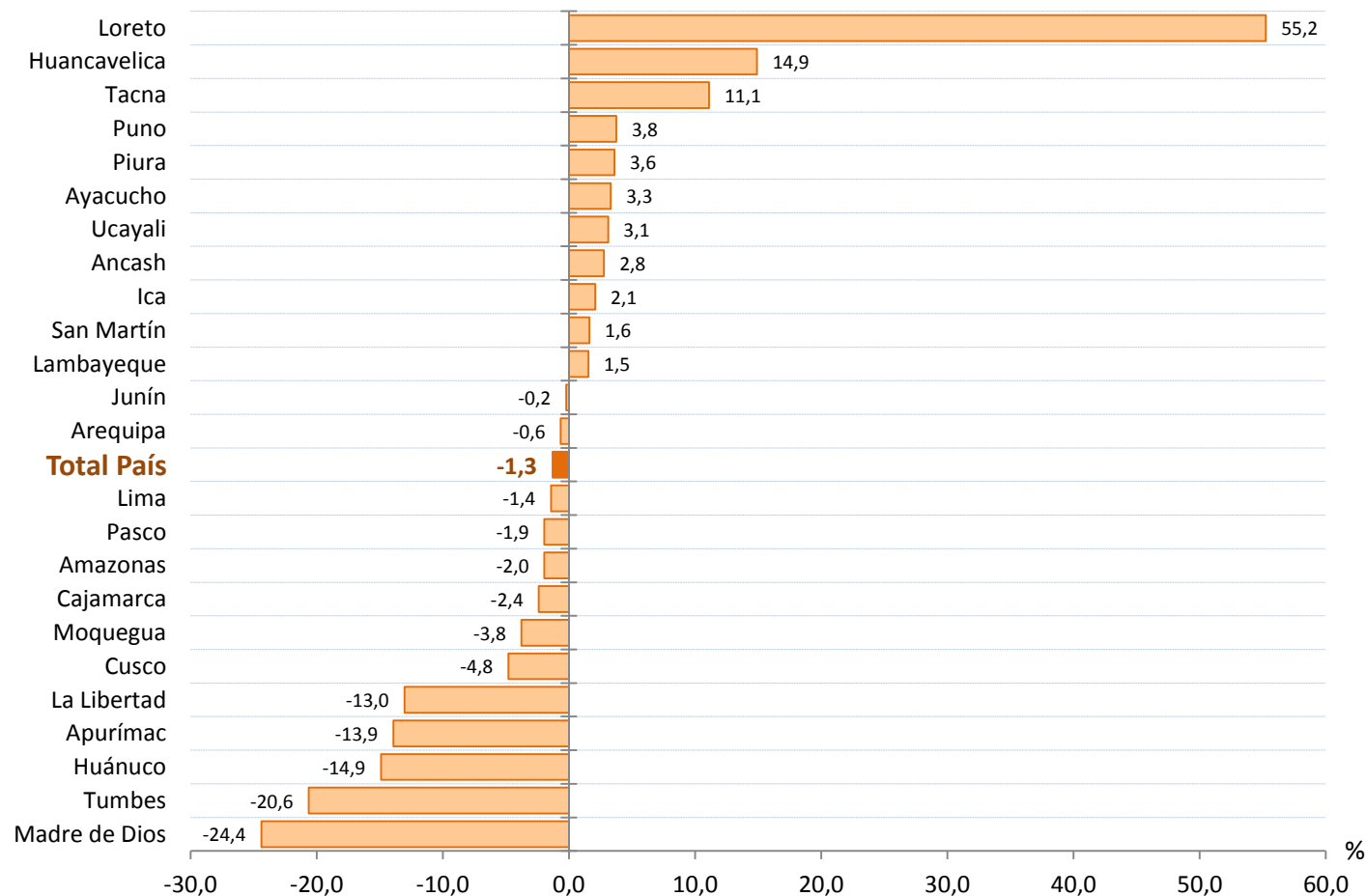


^{1/} Corresponde a la variación porcentual del índice de volumen físico

^{2/} Incluye a la Provincia Constitucional del Callao

EXT. DE PETRÓLEO, GAS, MINERALES Y SERV. CONEXOS: VALOR AGREGADO BRUTO 2018

(Variación porcentual^{1/} anual)

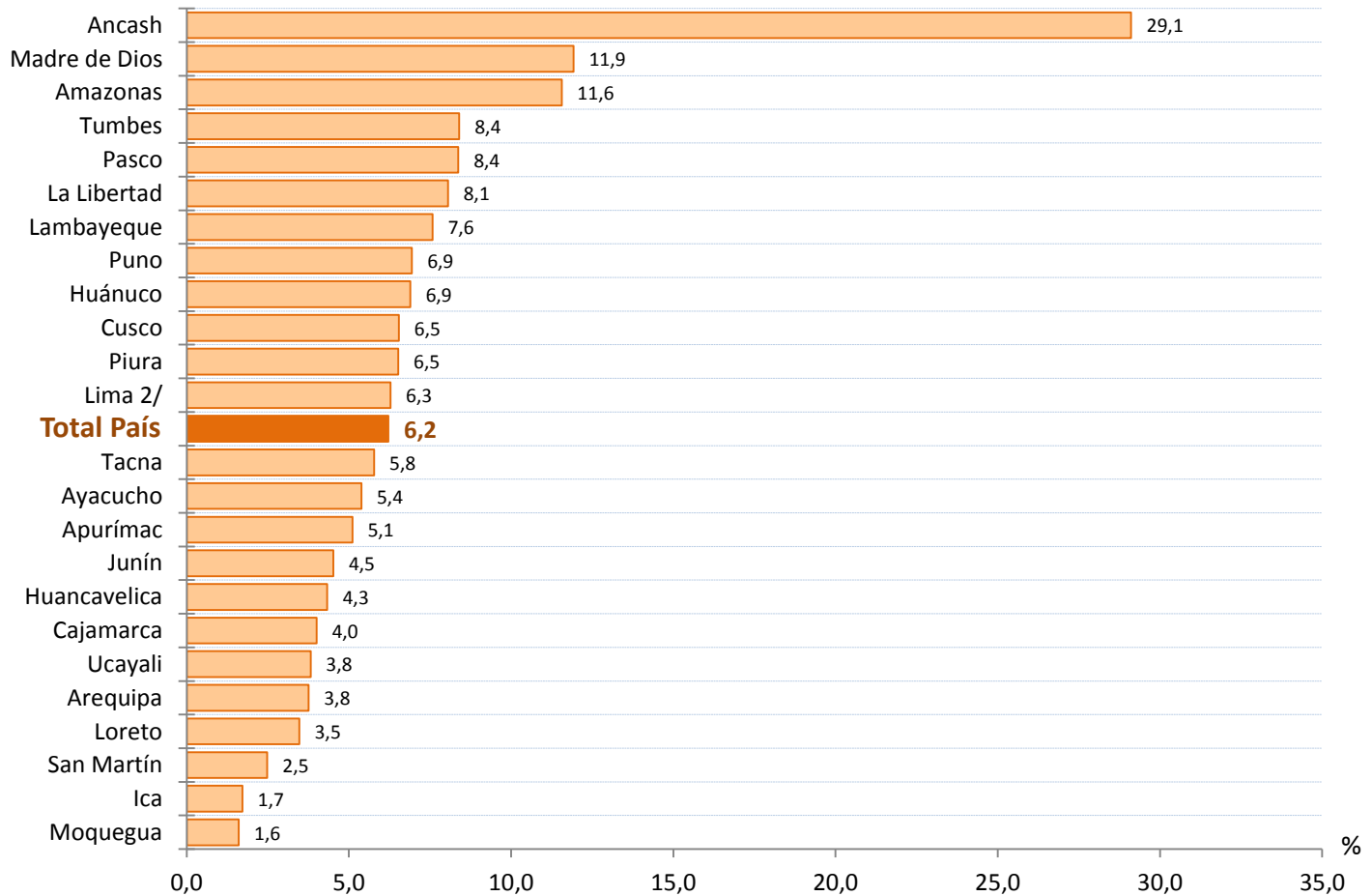


^{1/} Corresponde a la variación porcentual del índice de volumen físico

^{2/} Incluye a la Provincia Constitucional del Callao

MANUFACTURA: VALOR AGREGADO BRUTO 2018

(Variación porcentual^{1/} anual)

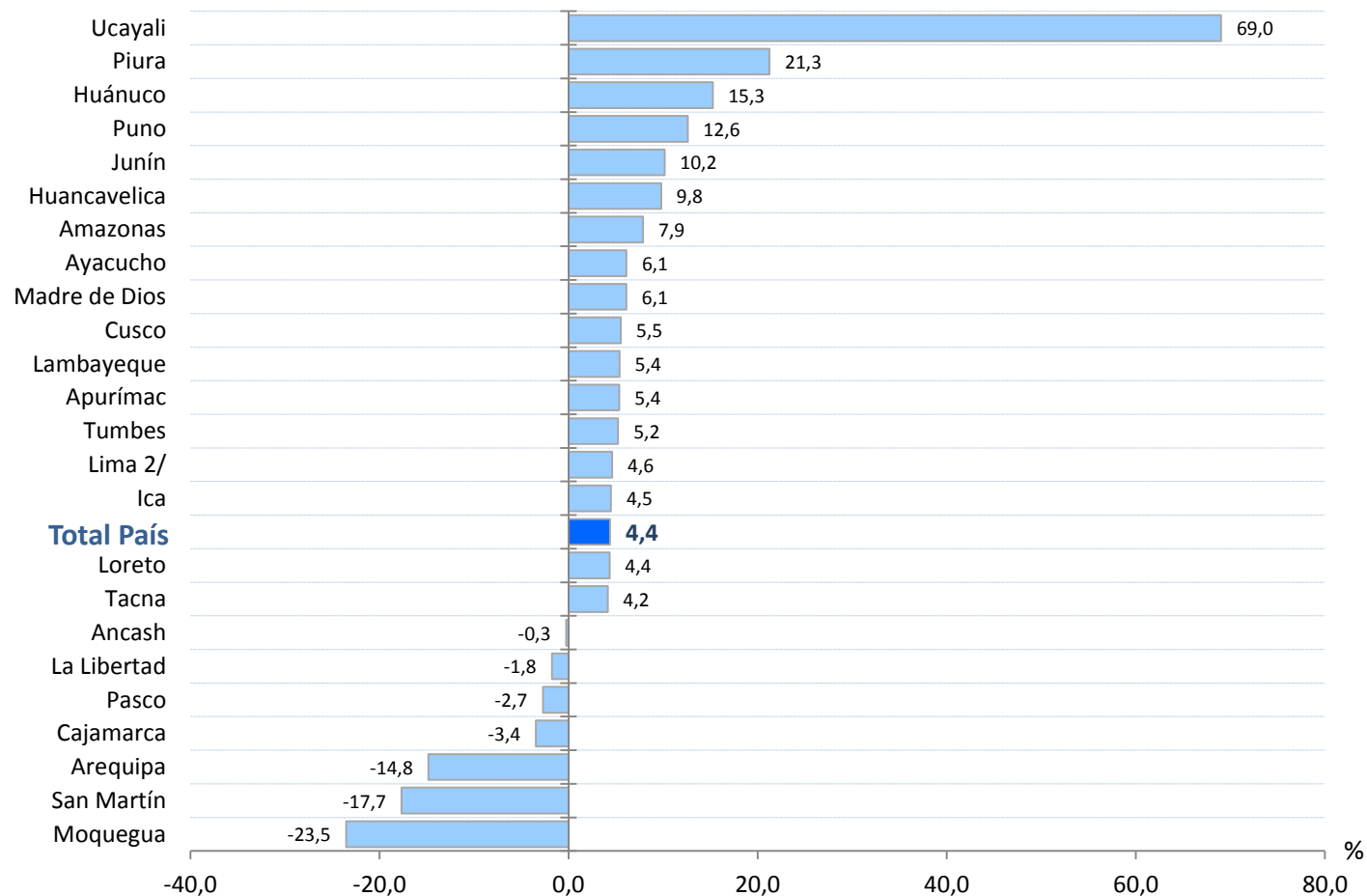


^{1/} Corresponde a la variación porcentual del índice de volumen físico

^{2/} Incluye a la Provincia Constitucional del Callao

ELECTRICIDAD, GAS Y AGUA: VALOR AGREGADO BRUTO 2018

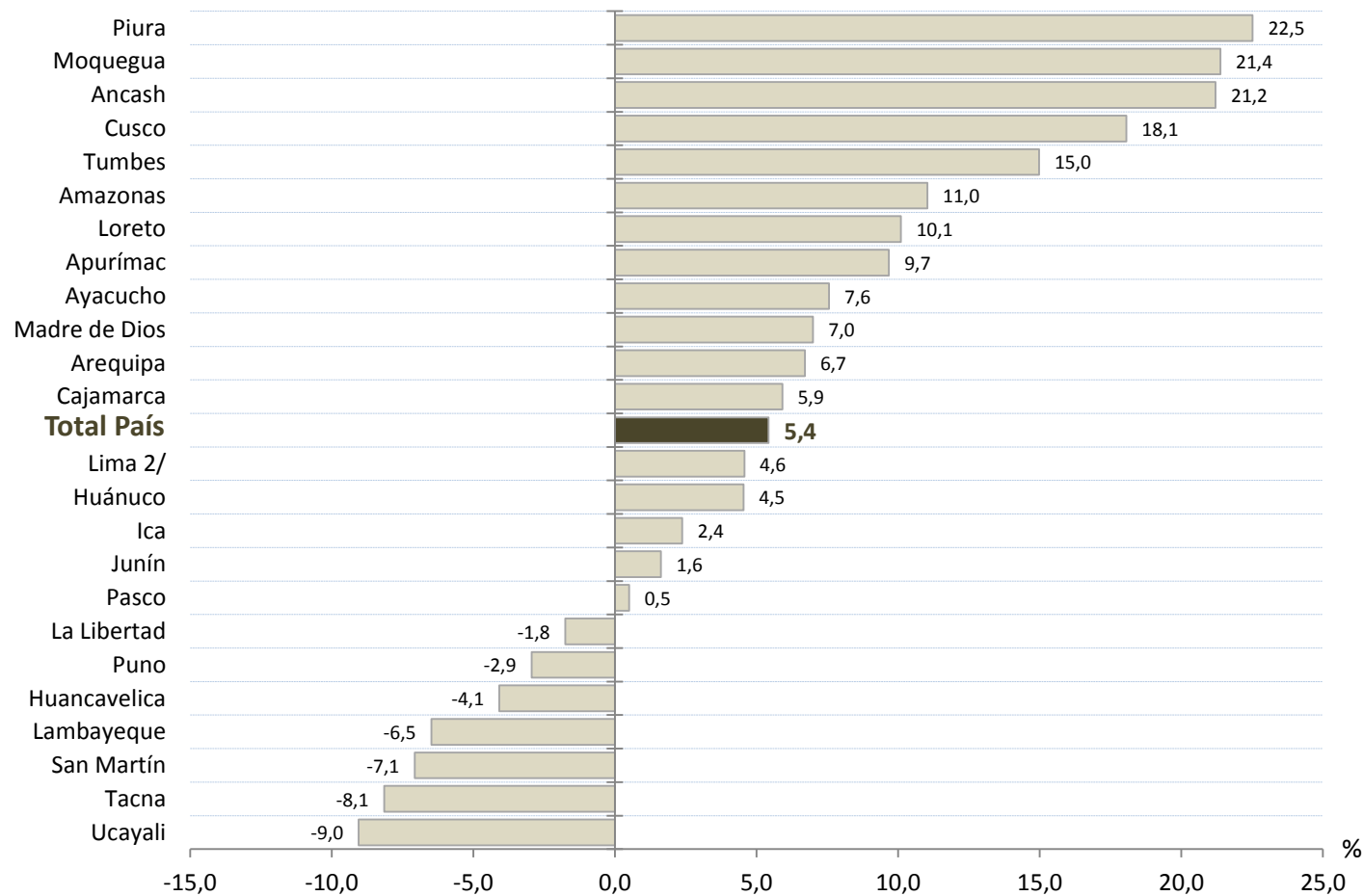
(Variación porcentual^{1/} anual)



^{1/} Corresponde a la variación porcentual del índice de volumen físico

^{2/} Incluye a la Provincia Constitucional del Callao

CONSTRUCCIÓN: VALOR AGREGADO BRUTO 2018 (Variación porcentual^{1/} anual)

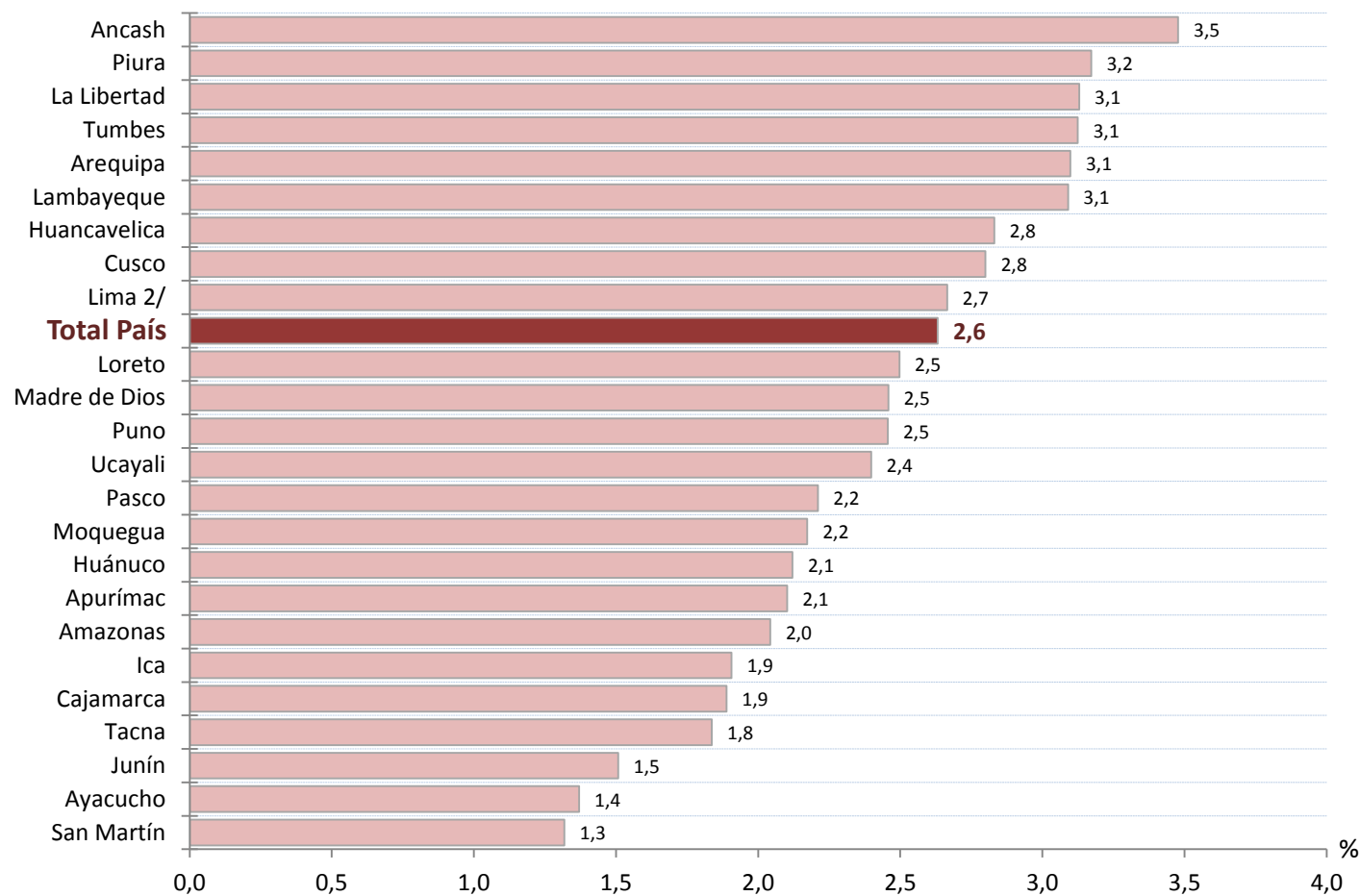


^{1/} Corresponde a la variación porcentual del índice de volumen físico

^{2/} Incluye a la Provincia Constitucional del Callao

COMERCIO, MANTEN Y REP. VEHÍCULOS AUTOM. Y MOTOC: VALOR AGREGADO BRUTO 2018

(Variación porcentual^{1/} anual)

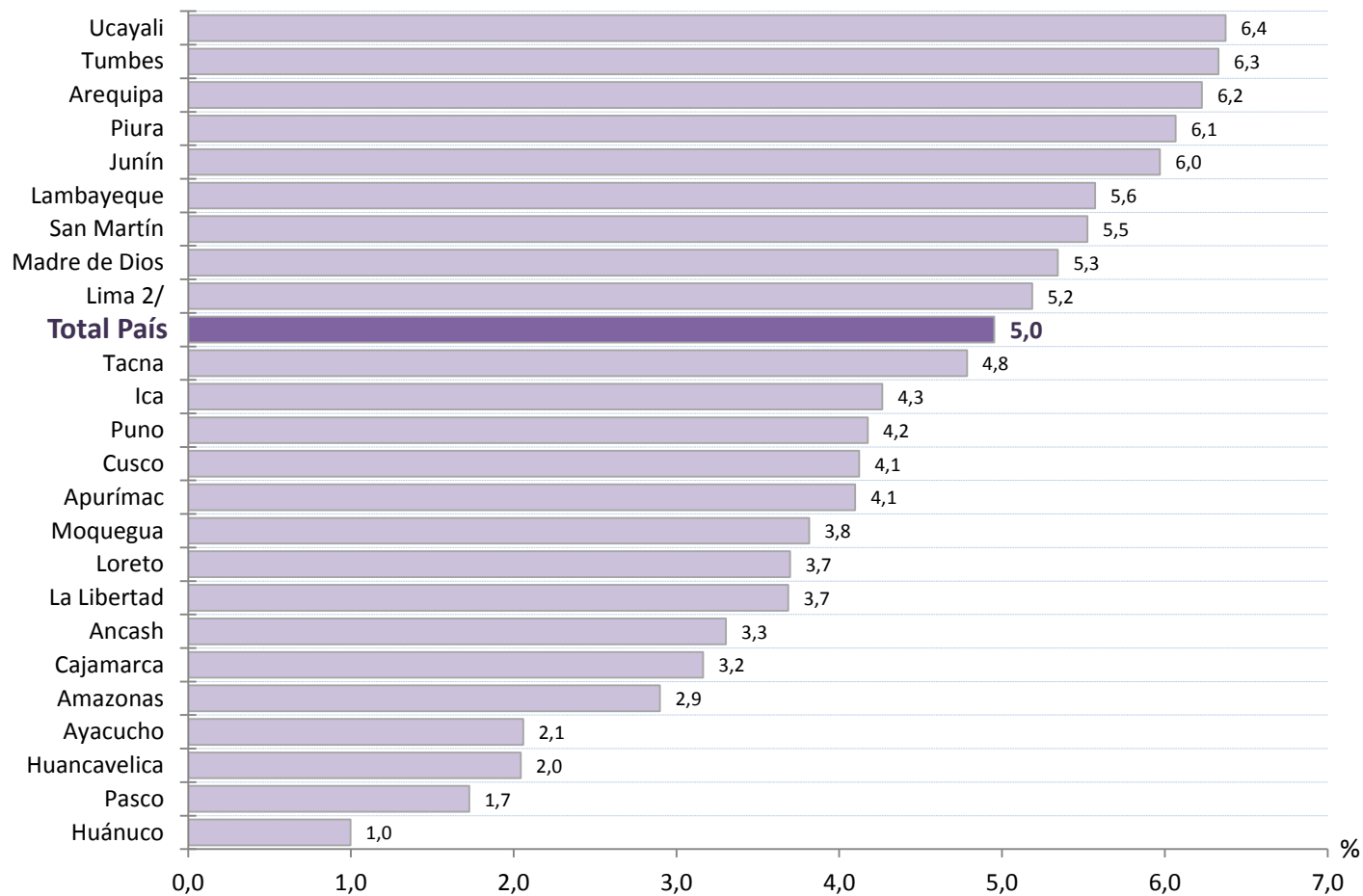


^{1/} Corresponde a la variación porcentual del índice de volumen físico

^{2/} Incluye a la Provincia Constitucional del Callao

TRANSPORTE, ALMACEN., CORREO Y MENSAJERÍA: VALOR AGREGADO BRUTO 2018

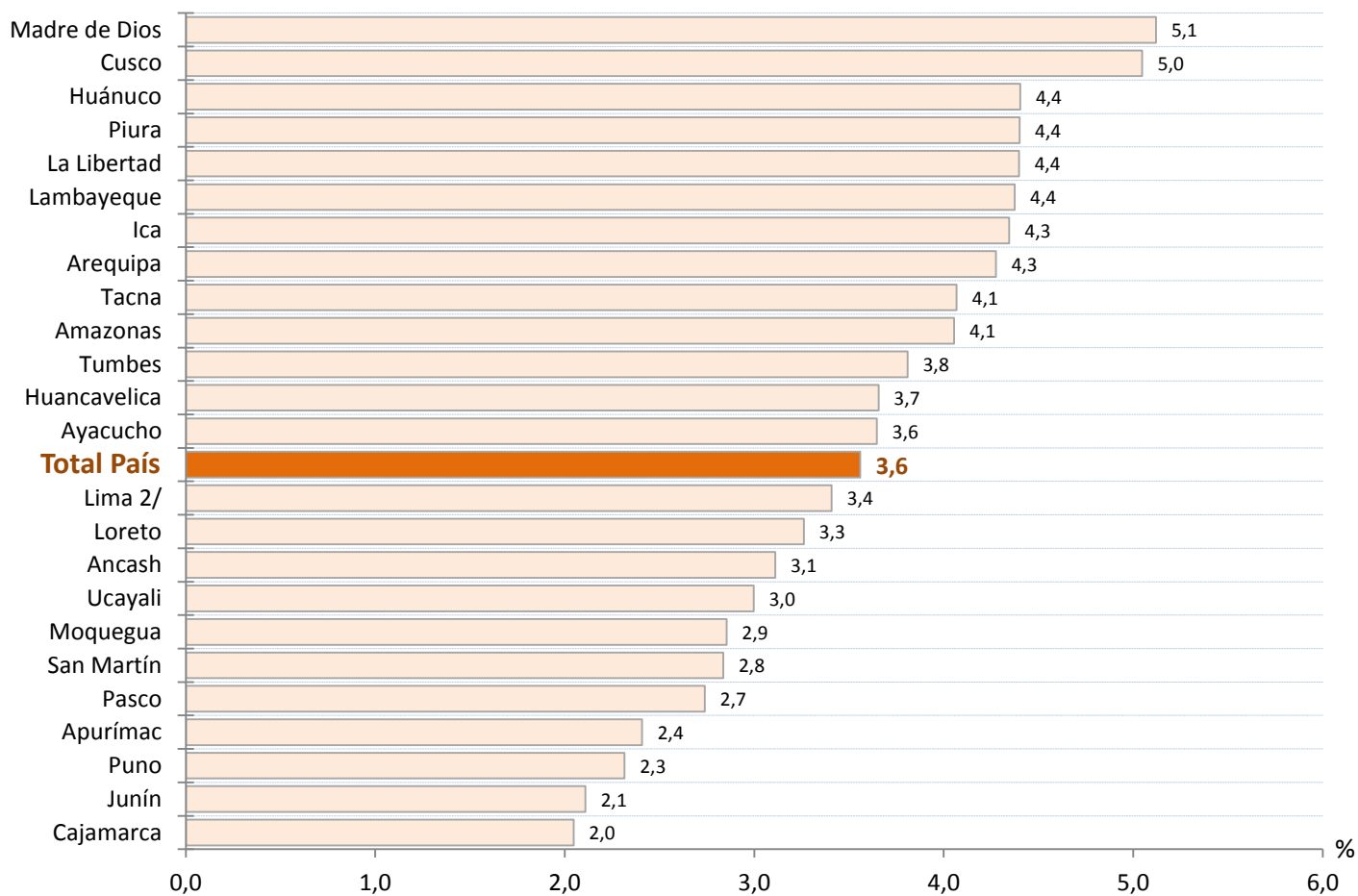
(Variación porcentual^{1/} anual)



^{1/} Corresponde a la variación porcentual del índice de volumen físico

^{2/} Incluye a la Provincia Constitucional del Callao

ALOJAMIENTO Y RESTAURANTES: VALOR AGREGADO BRUTO 2018 (Variación porcentual^{1/} anual)

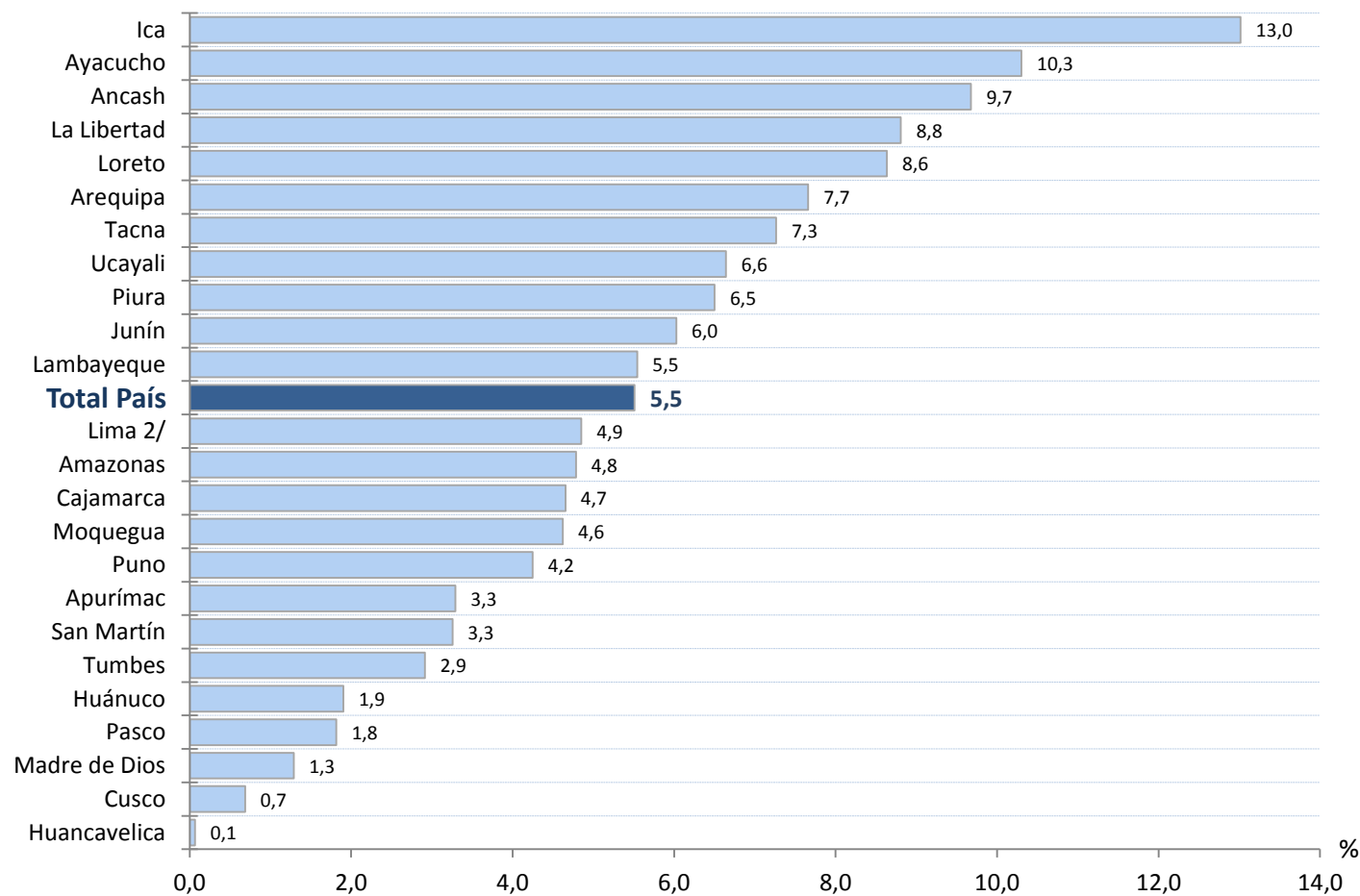


^{1/} Corresponde a la variación porcentual del índice de volumen físico

^{2/} Incluye a la Provincia Constitucional del Callao

TELECOMUNICACIONES Y OTROS SERV. DE INFORM.: VALOR AGREGADO BRUTO 2018

(Variación porcentual^{1/} anual)

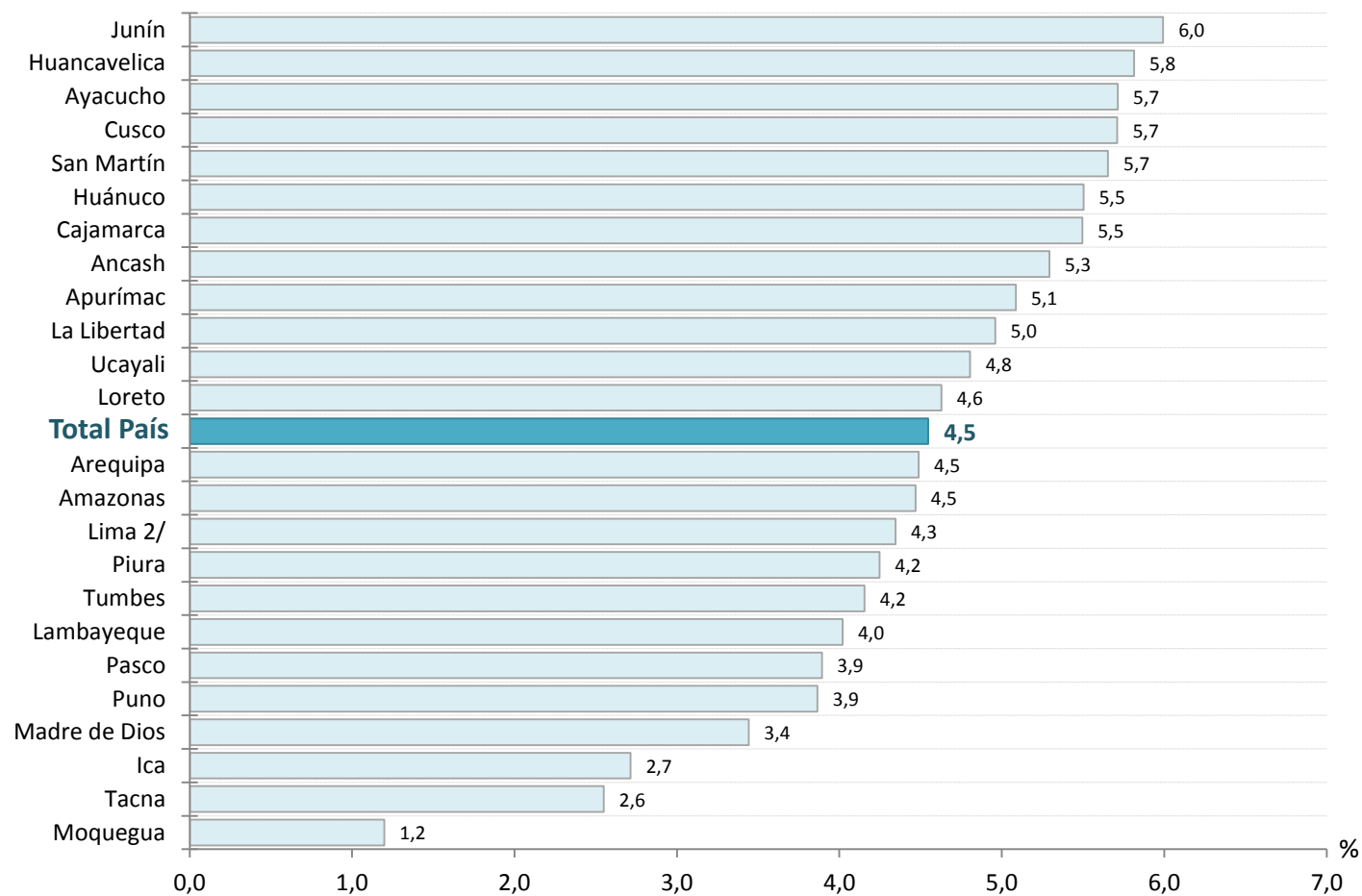


^{1/} Corresponde a la variación porcentual del índice de volumen físico

^{2/} Incluye a la Provincia Constitucional del Callao

ADMINISTRACIÓN PÚBLICA Y DEFENSA: VALOR AGREGADO BRUTO 2018

(Variación porcentual^{1/} anual)

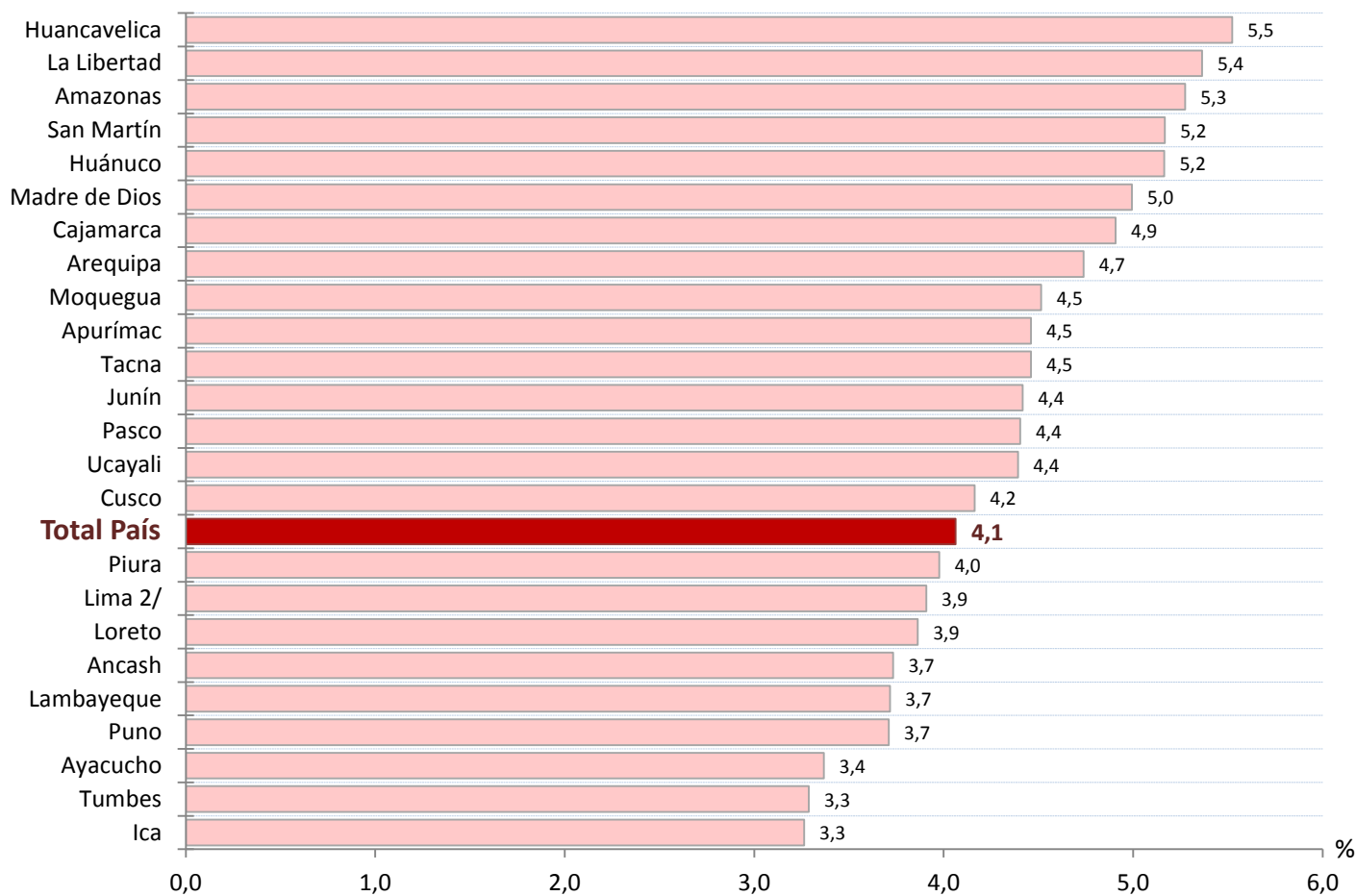


^{1/} Corresponde a la variación porcentual del índice de volumen físico

^{2/} Incluye a la Provincia Constitucional del Callao

OTROS SERVICIOS: VALOR AGREGADO BRUTO 2018

(Variación porcentual^{1/} anual)



^{1/} Corresponde a la variación porcentual del índice de volumen físico

^{2/} Incluye a la Provincia Constitucional del Callao

PRODUCTO BRUTO INTERNO POR ACTIVIDADES ECONÓMICAS, SEGÚN DEPARTAMENTOS 2018

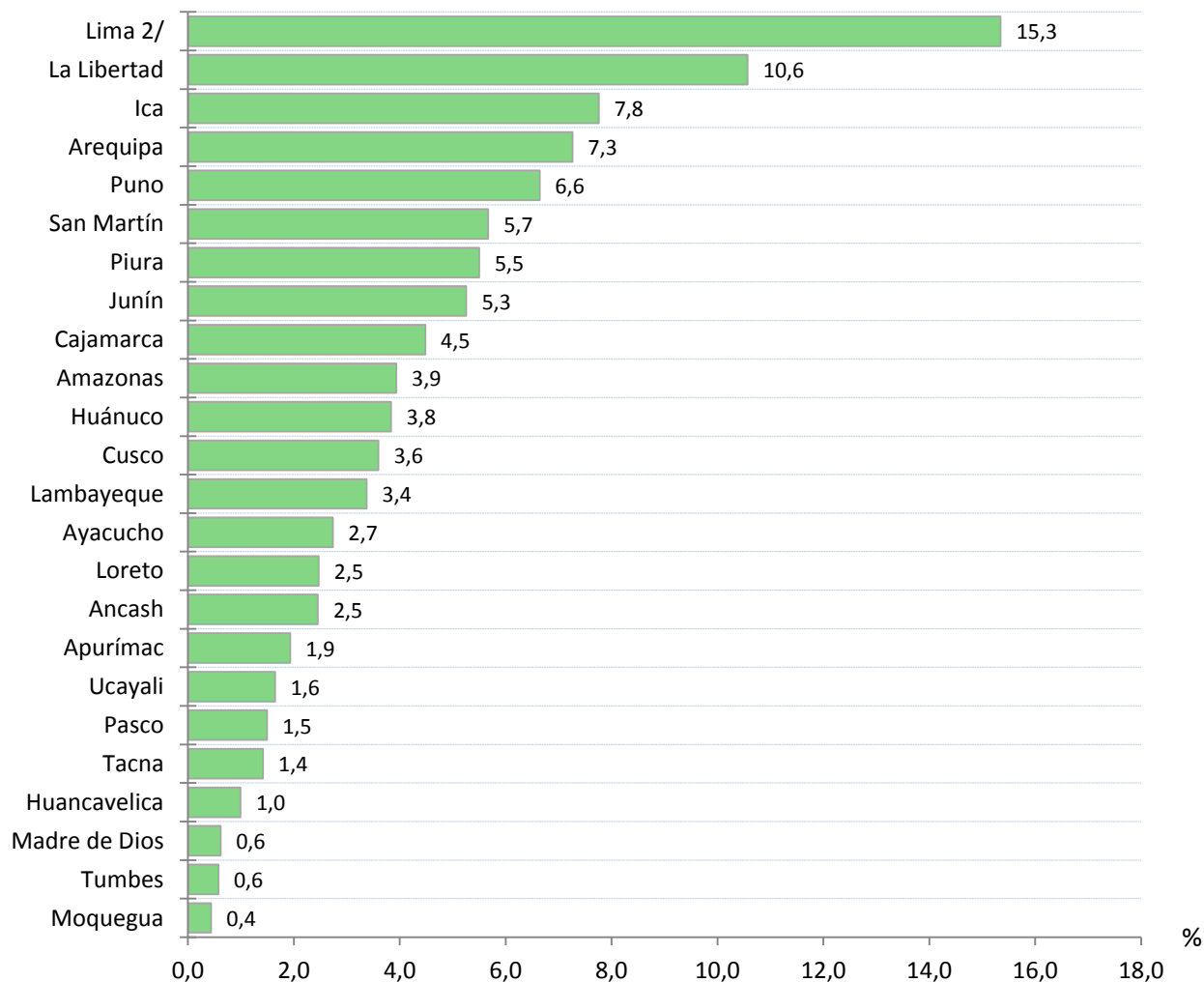
Valores a precios corrientes (Estructura porcentual)

Departamentos	Total	Agricultura, Ganadería, Caza y Silvicultura	Pesca y Acuicultura	Extracción de Petróleo, Gas y Minerales	Manufactura	Electricidad, Gas y Agua	Construcción	Comercio	Transporte, Almacen., Correo y Mensajería	Alojamiento y Restaurantes	Telecom. y Otros Serv. de Información	Administración Pública y Defensa	Otros Servicios
Amazonas	0,7	3,9	0,0	0,1	0,2	0,3	1,2	0,6	0,4	0,2	0,2	1,1	0,5
Ancash	3,4	2,5	23,4	13,9	2,9	3,8	3,4	2,0	2,1	2,9	2,3	3,4	2,0
Apurímac	1,3	1,9	0,0	8,3	0,1	0,4	1,8	0,4	0,3	0,4	0,2	1,1	0,6
Arequipa	5,4	7,3	1,6	15,8	4,5	2,7	7,8	5,4	5,4	4,0	4,2	3,8	4,2
Ayacucho	1,1	2,7	0,0	3,0	0,5	0,4	1,8	1,0	0,7	0,4	0,8	1,8	1,0
Cajamarca	2,2	4,5	0,0	5,4	0,9	1,7	3,3	1,8	1,4	1,3	1,6	3,4	2,0
Cusco	3,4	3,6	0,1	11,1	1,7	2,6	5,3	2,9	3,1	5,3	2,0	3,6	2,5
Huancavelica	0,7	1,0	0,2	0,9	0,1	10,3	1,1	0,3	0,2	0,2	0,1	1,3	0,5
Huánuco	1,2	3,8	0,0	0,7	0,5	3,6	1,9	1,2	1,1	0,8	0,9	2,2	1,0
Ica	3,3	7,8	7,2	4,1	5,2	3,4	6,0	2,8	4,0	1,5	2,1	2,2	2,1
Junín	2,7	5,3	0,4	6,3	1,2	3,7	2,9	3,2	2,9	1,8	2,1	3,3	2,2
La Libertad	4,3	10,6	7,7	5,3	5,1	2,4	3,8	4,3	4,6	3,4	4,7	4,1	3,8
Lambayeque	2,3	3,4	1,5	0,1	1,7	1,3	3,1	4,0	3,2	2,0	2,9	3,1	2,7
Lima	45,5	15,3	26,4	6,3	60,9	53,0	38,3	54,2	57,4	65,9	66,1	48,2	63,6
Loreto	1,5	2,5	1,0	1,2	1,0	1,0	1,0	2,7	1,5	1,5	1,3	2,5	1,6
Madre de Dios	0,5	0,6	0,0	1,9	0,2	0,2	0,6	0,5	0,3	0,3	0,2	0,4	0,3
Moquegua	1,2	0,4	1,4	2,7	3,6	2,1	2,1	0,4	0,5	0,6	0,4	0,9	0,5
Pasco	0,8	1,5	0,0	4,5	0,1	0,7	1,0	0,5	0,3	0,3	0,2	0,8	0,5
Piura	4,0	5,5	21,7	2,3	6,0	3,1	5,2	5,0	5,0	3,0	2,9	4,6	3,4
Puno	2,1	6,6	2,2	2,7	1,1	1,5	2,9	2,1	2,3	1,1	1,4	3,0	1,9
San Martín	1,2	5,7	0,1	0,1	0,7	0,3	1,7	1,2	0,6	0,9	0,9	1,9	1,1
Tacna	1,1	1,4	0,3	2,7	0,4	0,7	2,0	1,4	1,6	0,7	1,0	1,2	0,9
Tumbes	0,5	0,6	4,0	0,3	0,4	0,2	0,7	0,9	0,5	0,3	0,5	0,8	0,4
Ucayali	0,9	1,6	0,5	0,4	0,9	0,7	1,1	1,4	0,7	1,0	0,9	1,3	0,8
Valor Agregado Bruto	91,3	100,0	100,0	100,0	100,0	100,0	100,0	100,0	100,0	100,0	100,0	100,0	100,0
Impuestos a la Producción	8,5												
Derechos de Importación	0,2												
Producto Bruto Interno	100,0												

Fuente: Instituto Nacional de Estadística e Informática

AGRICULTURA, GANADERÍA, CAZA Y SILVICULTURA: VALOR AGREGADO BRUTO 2018

(Estructura porcentual^{1/})

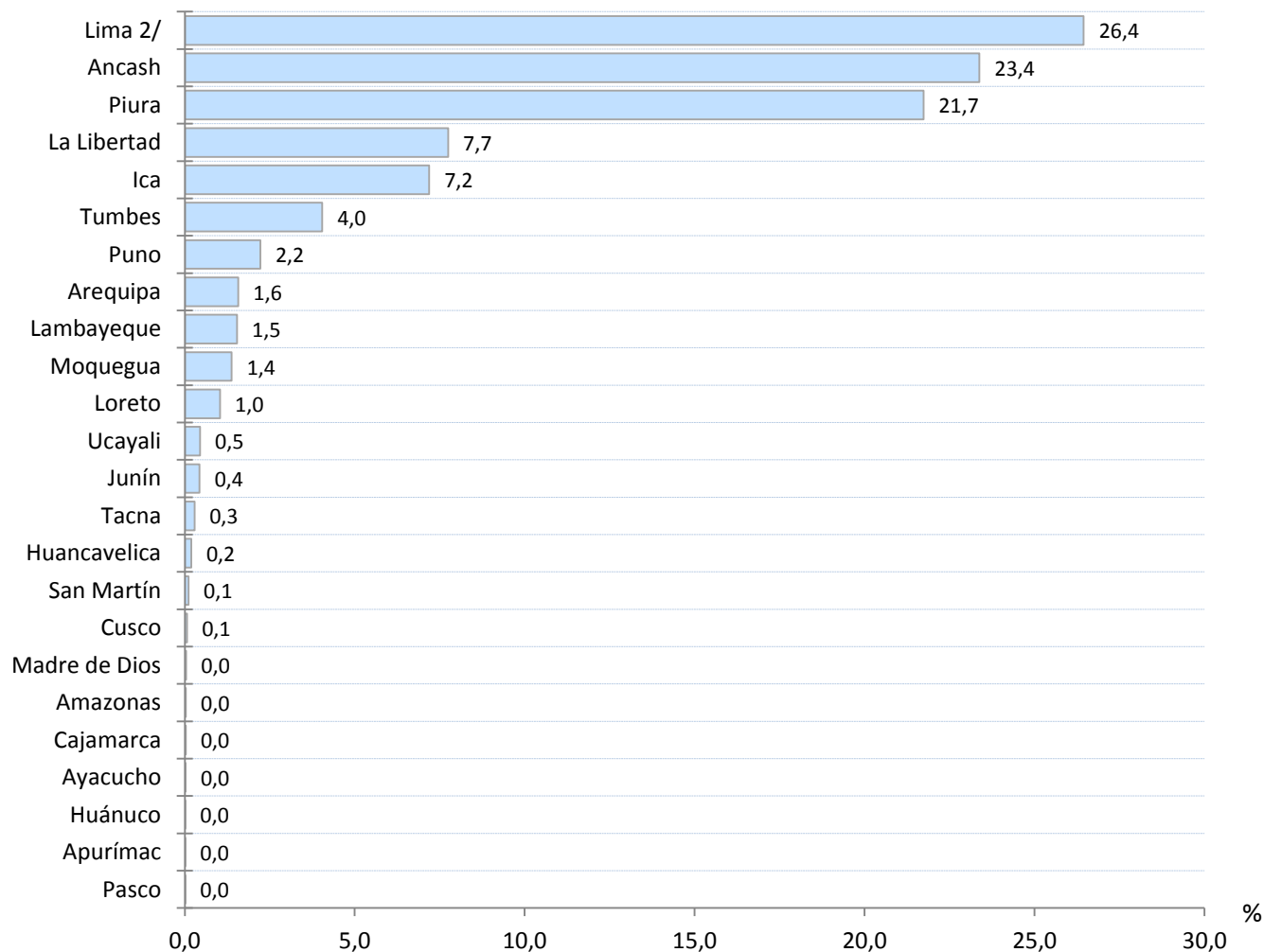


^{1/} Corresponde a la estructura porcentual de los valores corrientes

^{2/} Incluye a la Provincia Constitucional del Callao

PESCA Y ACUICULTURA: VALOR AGREGADO BRUTO 2018

(Estructura porcentual^{1/})

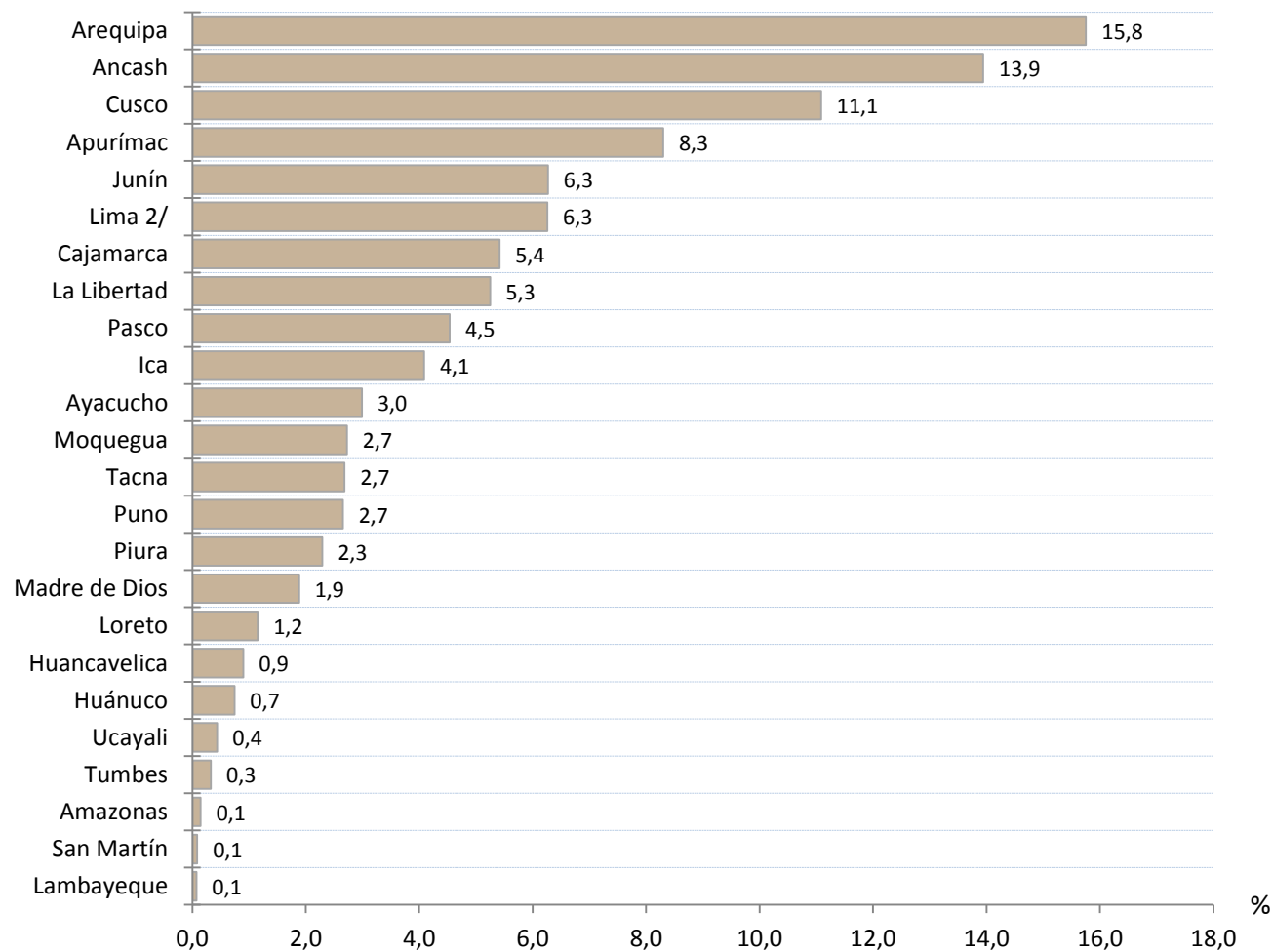


^{1/} Corresponde a la estructura porcentual de los valores corrientes

^{2/} Incluye a la Provincia Constitucional del Callao

EXT. DE PETRÓLEO, GAS, MINERALES Y SERV. CONEXOS: VALOR AGREGADO BRUTO 2018

(Estructura porcentual^{1/})



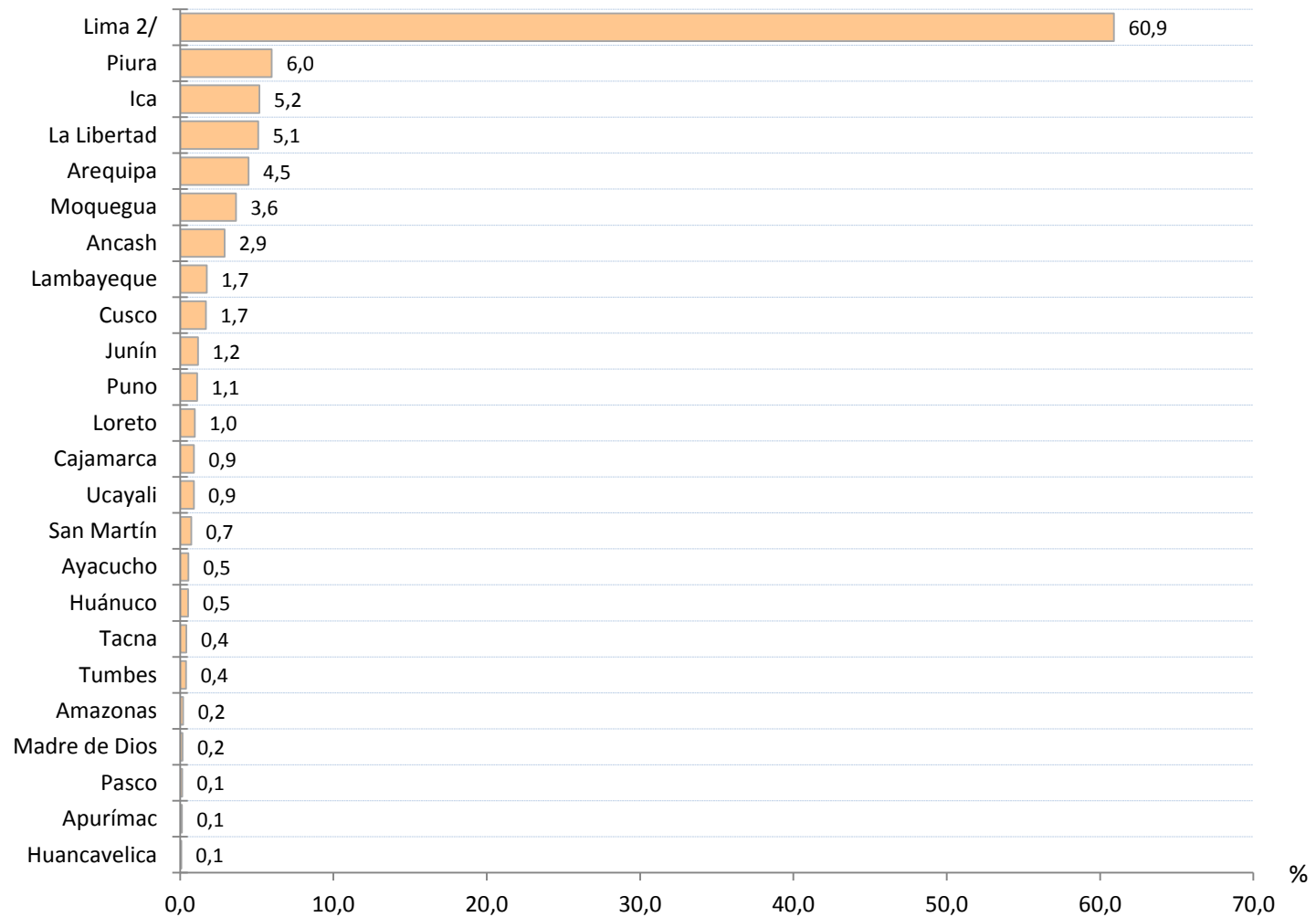
^{1/} Corresponde a la estructura porcentual de los valores corrientes

^{2/} Incluye a la Provincia Constitucional del Callao

Fuente: Instituto Nacional de Estadística e Informática

MANUFACTURA: VALOR AGREGADO BRUTO 2018

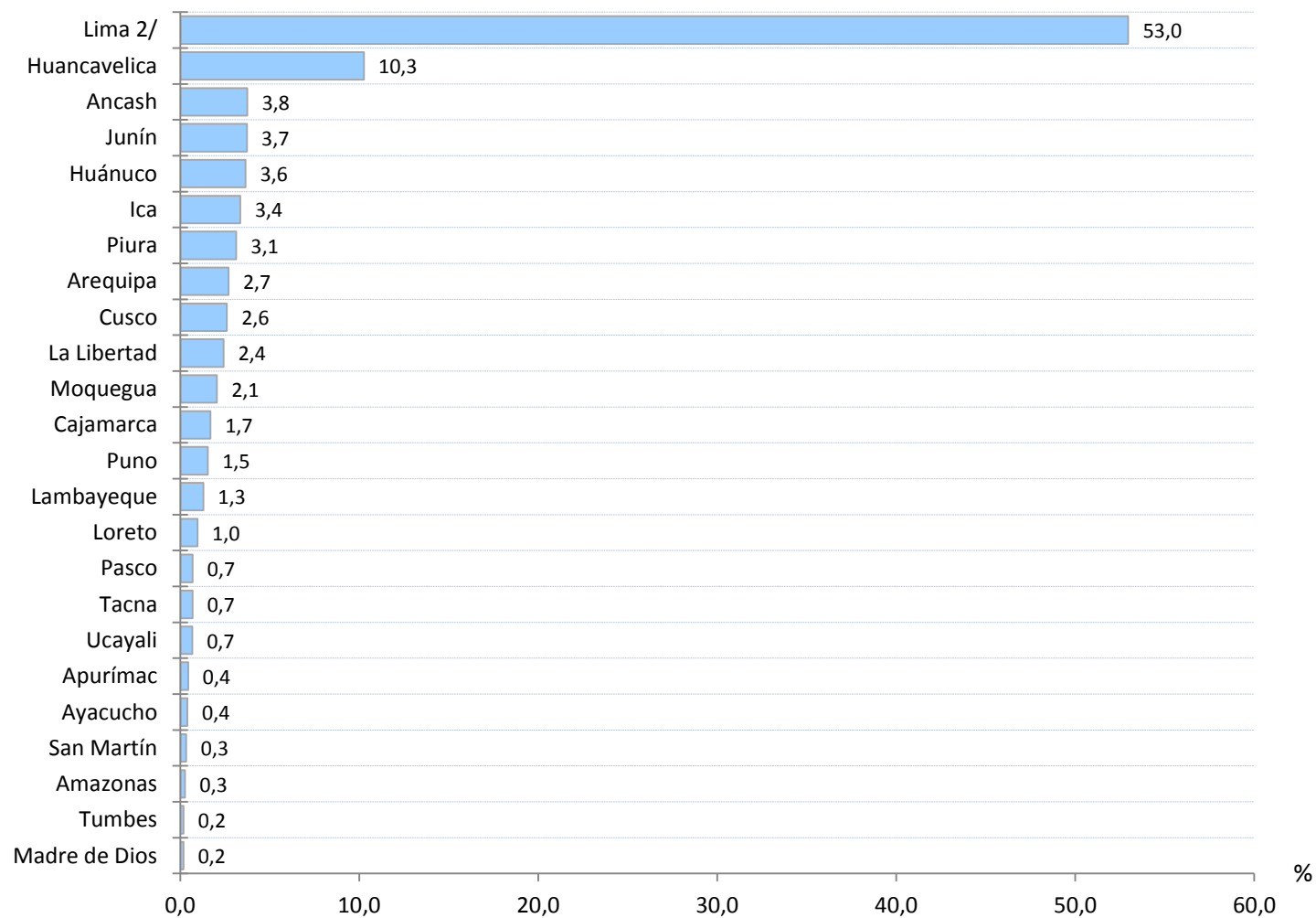
(Estructura porcentual^{1/})



^{1/} Corresponde a la estructura porcentual de los valores corrientes

^{2/} Incluye a la Provincia Constitucional del Callao

ELECTRICIDAD, GAS Y AGUA: VALOR AGREGADO BRUTO 2018 (Estructura porcentual^{1/})

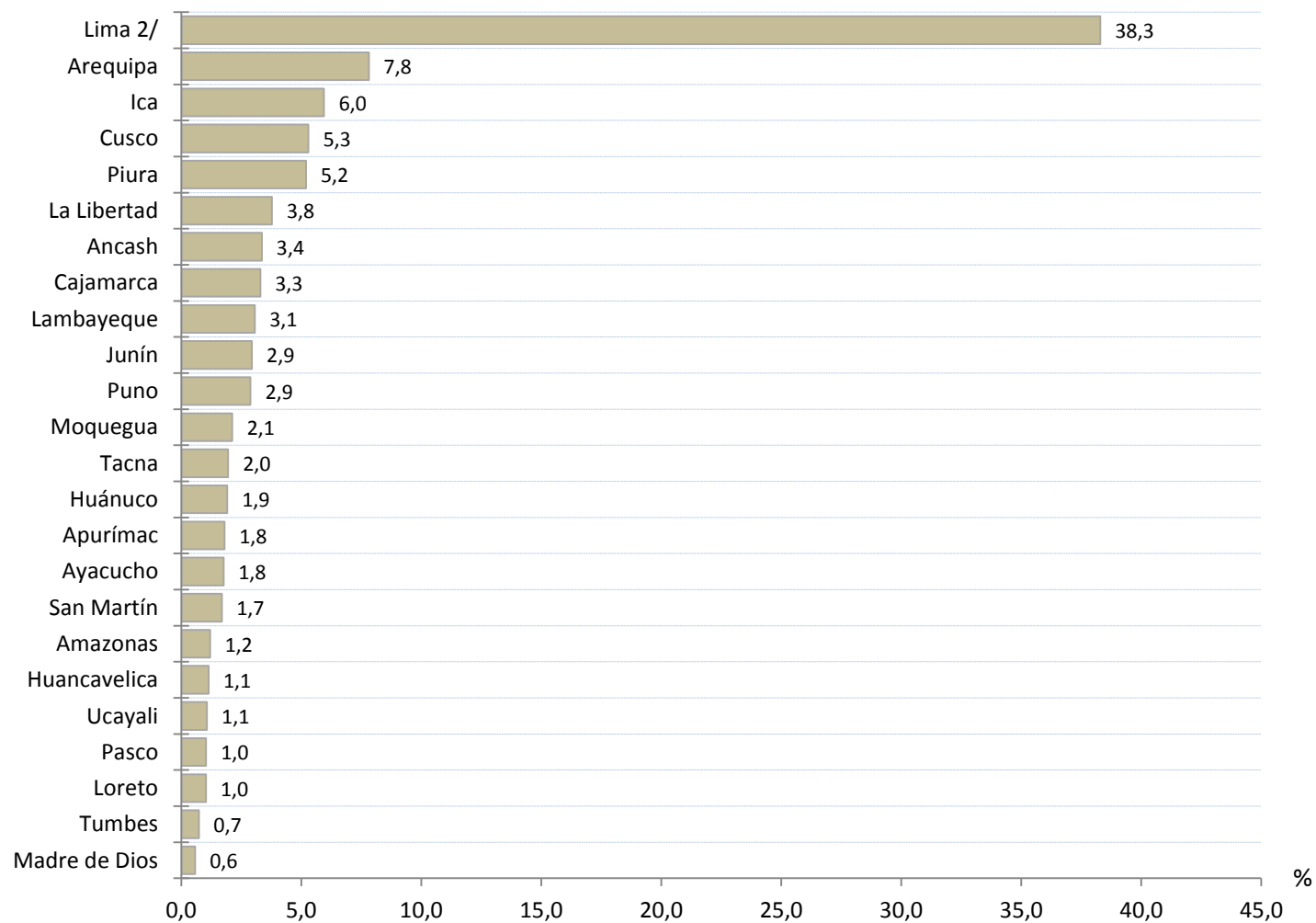


^{1/} Corresponde a la estructura porcentual de los valores corrientes

^{2/} Incluye a la Provincia Constitucional del Callao

Fuente: Instituto Nacional de Estadística e Informática

CONSTRUCCIÓN: VALOR AGREGADO BRUTO 2018 (Estructura porcentual^{1/})



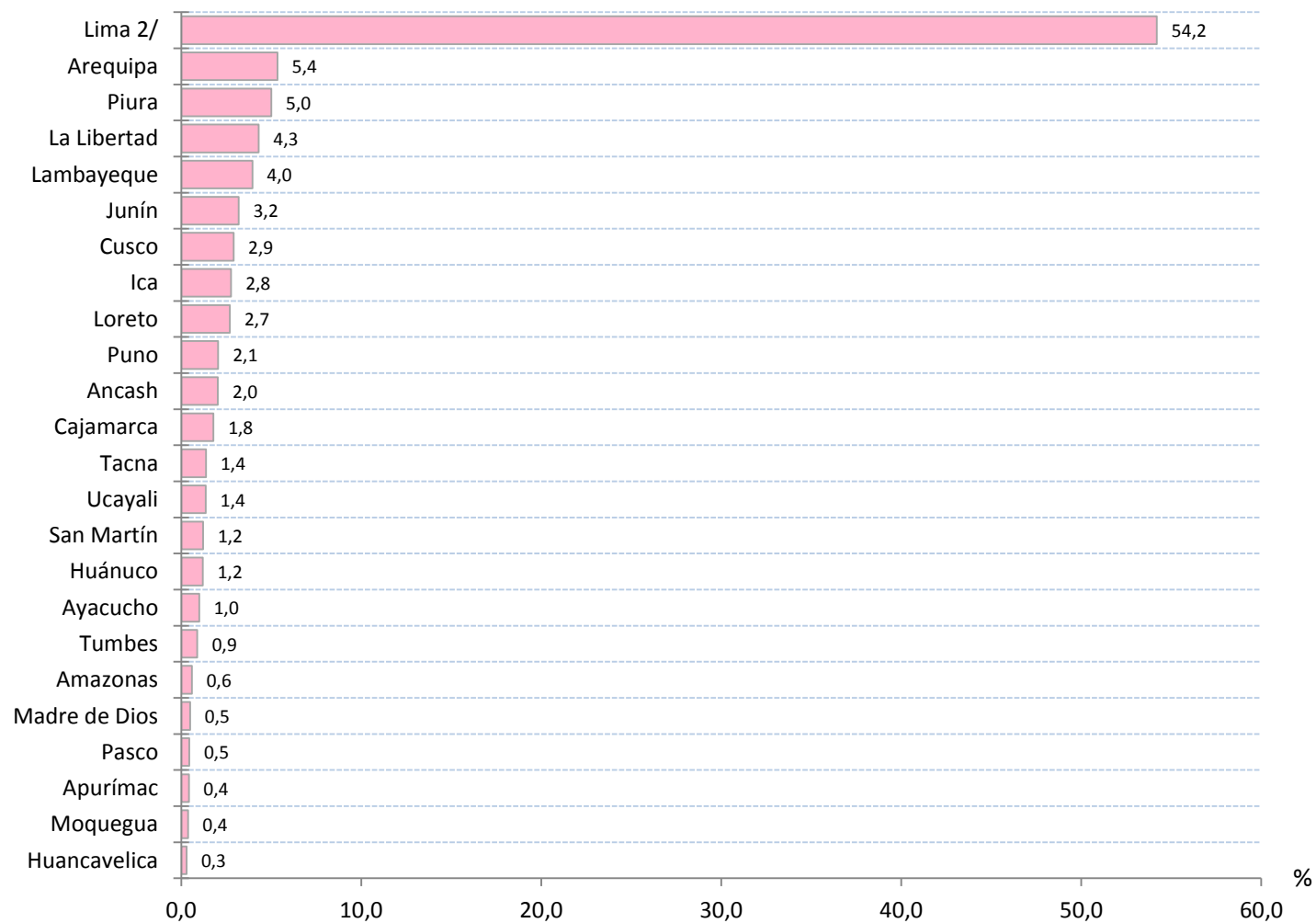
^{1/} Corresponde a la estructura porcentual de los valores corrientes

^{2/} Incluye a la Provincia Constitucional del Callao

Fuente: Instituto Nacional de Estadística e Informática

COMERCIO, MANTEN Y REP. VEHÍCULOS AUTOM. Y MOTOC: VALOR AGREGADO BRUTO 2018

(Estructura porcentual^{1/})



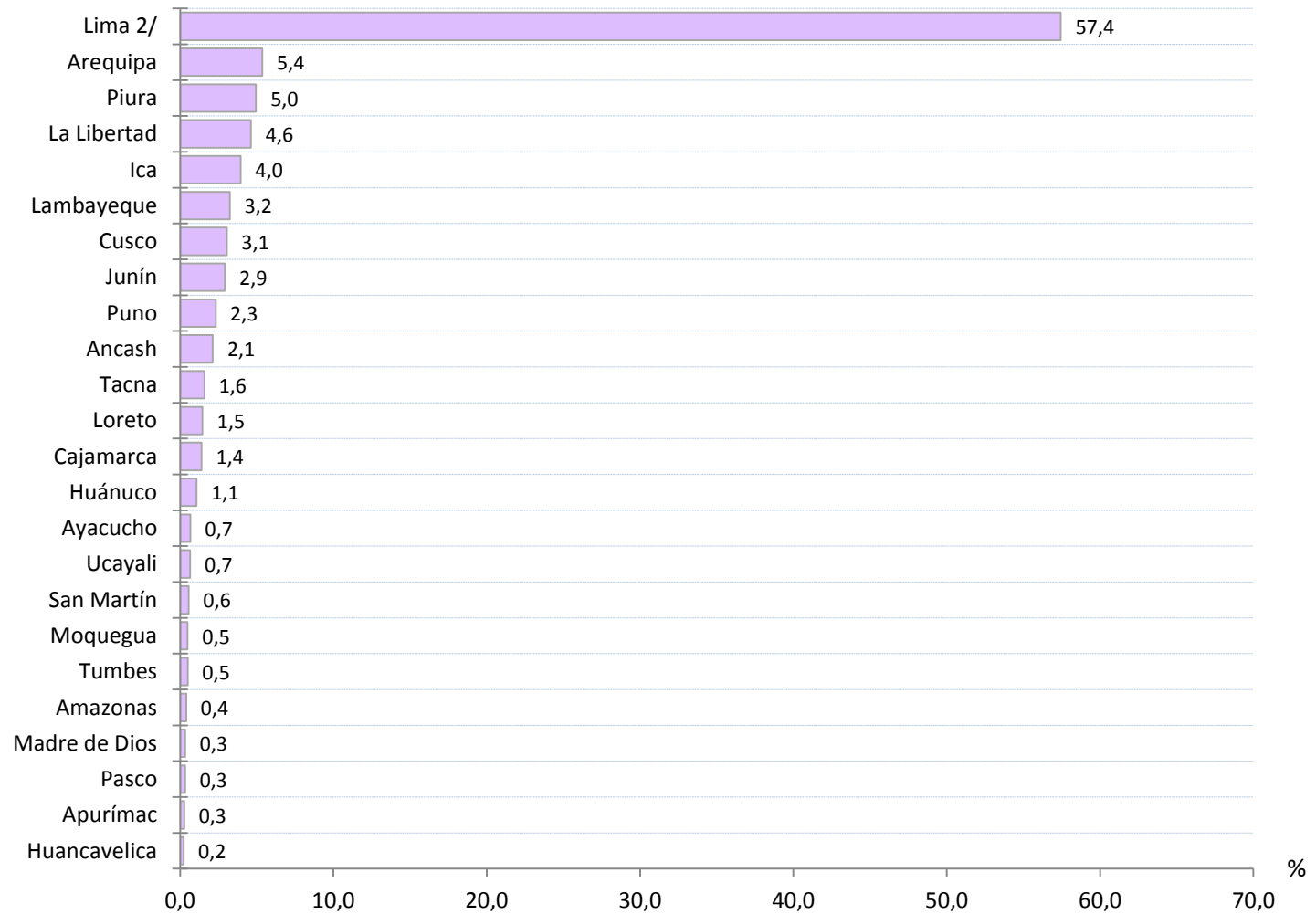
^{1/} Corresponde a la estructura porcentual de los valores corrientes

^{2/} Incluye a la Provincia Constitucional del Callao

Fuente: Instituto Nacional de Estadística e Informática

TRANSPORTE, ALMACEN., CORREO Y MENSAJERÍA: VALOR AGREGADO BRUTO 2018

(Estructura porcentual^{1/})

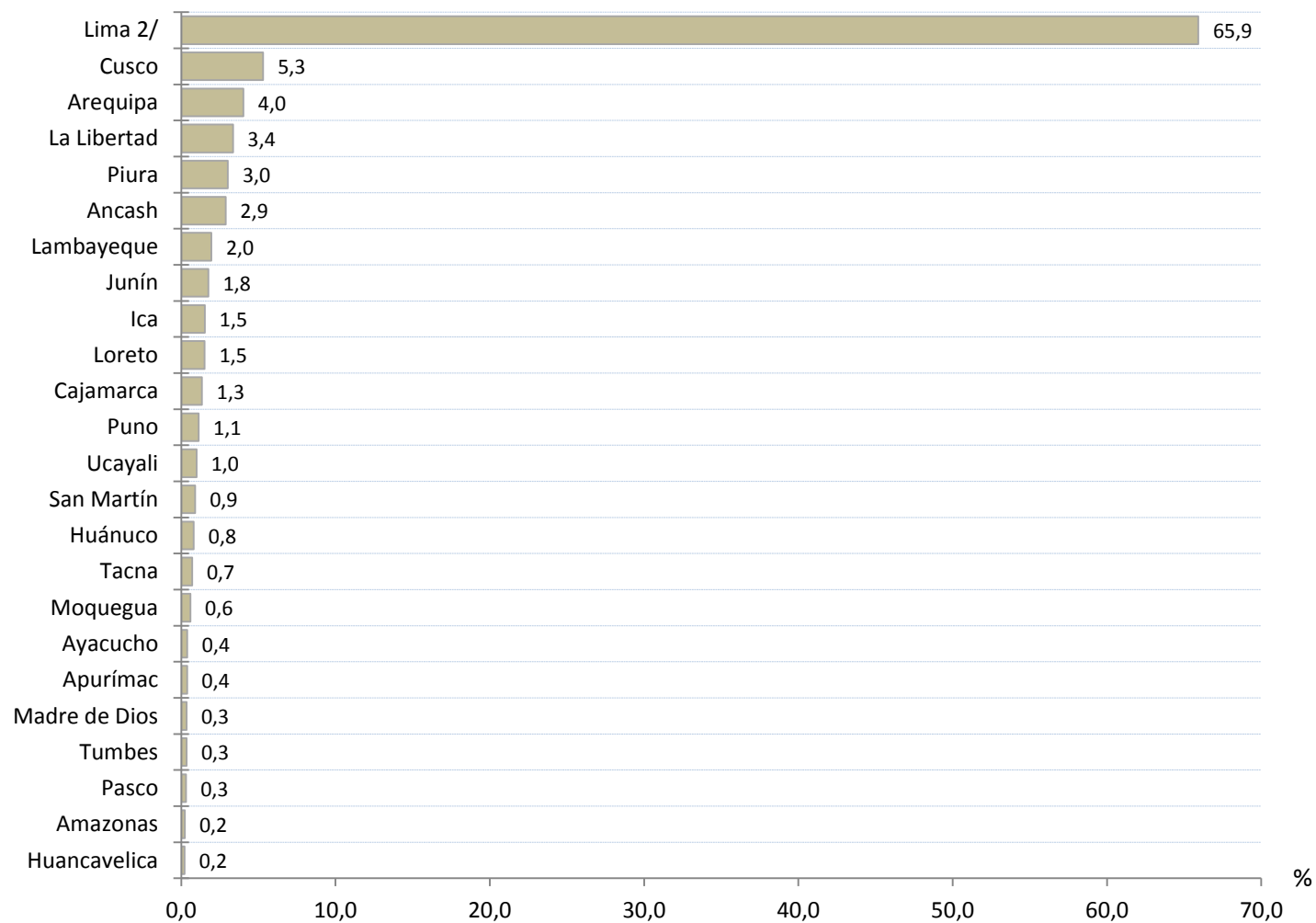


^{1/} Corresponde a la estructura porcentual de los valores corrientes

^{2/} Incluye a la Provincia Constitucional del Callao

Fuente: Instituto Nacional de Estadística e Informática

ALOJAMIENTO Y RESTAURANTES: VALOR AGREGADO BRUTO 2018 (Estructura porcentual^{1/})



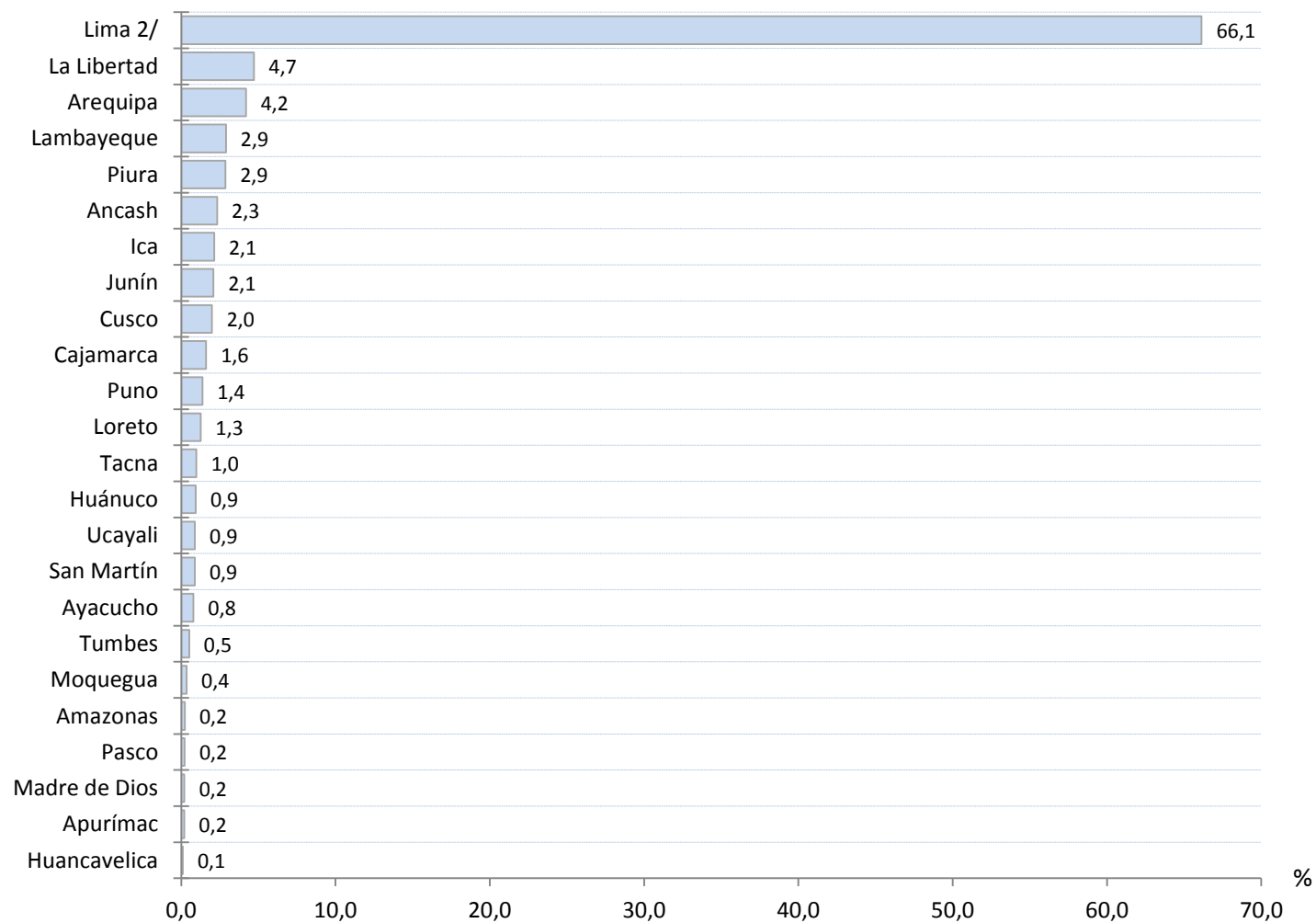
^{1/} Corresponde a la estructura porcentual de los valores corrientes

^{2/} Incluye a la Provincia Constitucional del Callao

Fuente: Instituto Nacional de Estadística e Informática

TELECOMUNICACIONES Y OTROS SERV. DE INFORM.: VALOR AGREGADO BRUTO 2018

(Estructura porcentual^{1/})

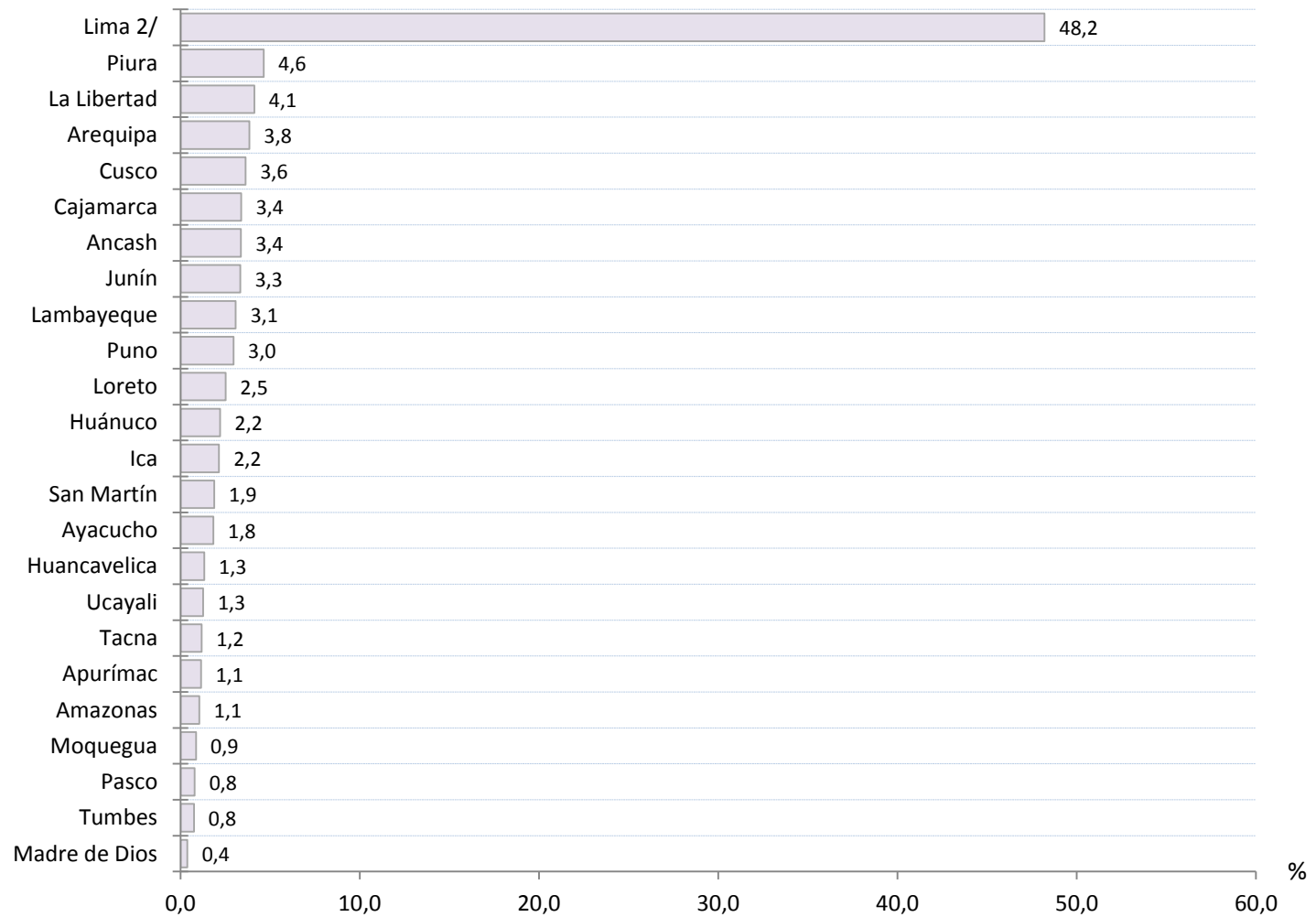


^{1/} Corresponde a la estructura porcentual de los valores corrientes

^{2/} Incluye a la Provincia Constitucional del Callao

ADMINISTRACIÓN PÚBLICA Y DEFENSA: VALOR AGREGADO BRUTO 2018

(Estructura porcentual^{1/})



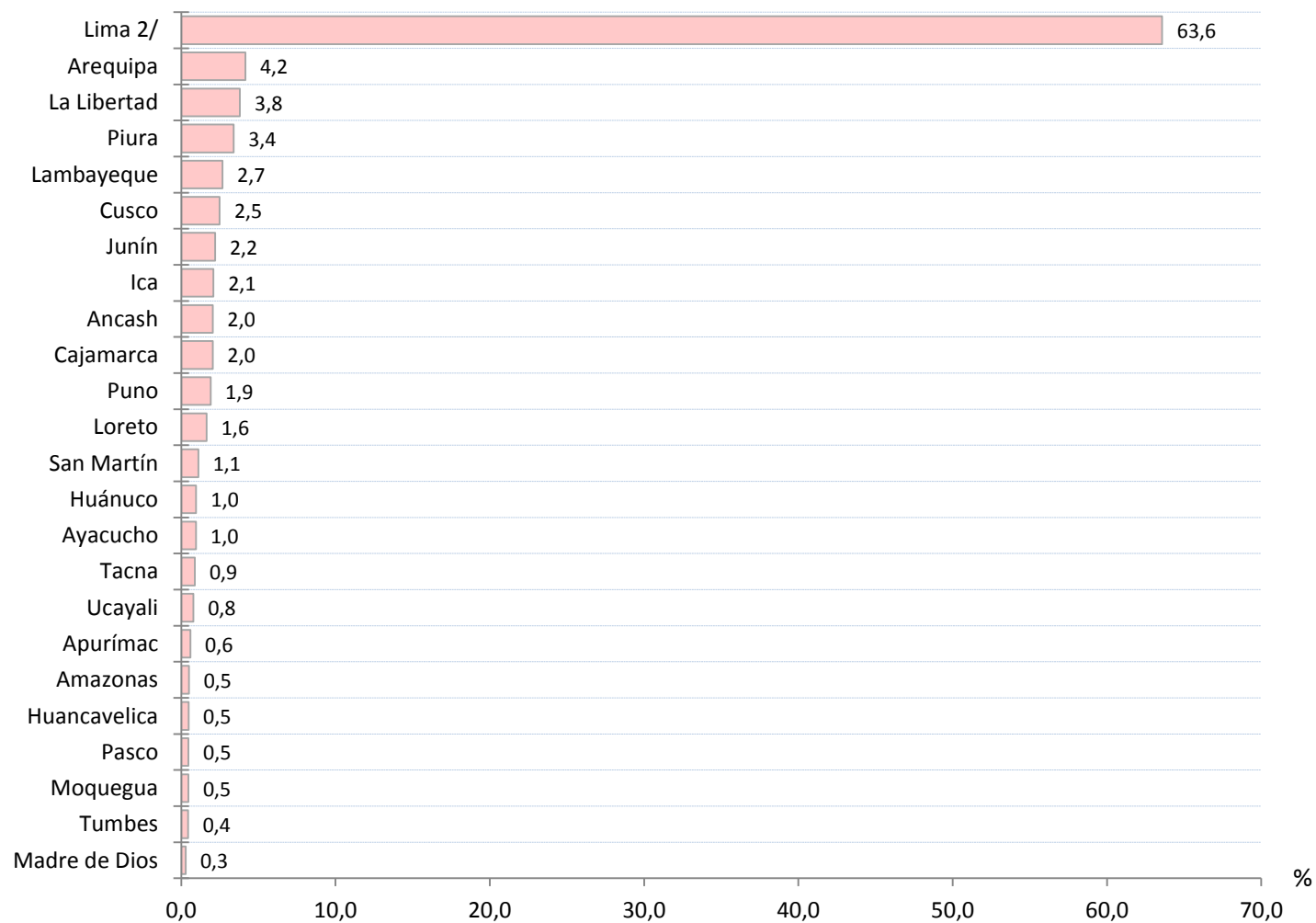
^{1/} Corresponde a la estructura porcentual de los valores corrientes

^{2/} Incluye a la Provincia Constitucional del Callao

Fuente: Instituto Nacional de Estadística e Informática

OTROS SERVICIOS: VALOR AGREGADO BRUTO 2018

(Estructura porcentual^{1/})



^{1/} Corresponde a la estructura porcentual de los valores corrientes

^{2/} Incluye a la Provincia Constitucional del Callao