



**Sistema
Estadístico
Nacional**

Plan Estadístico Nacional 2003 (Evaluación)

**Oficina Técnica de Planificación,
Presupuesto y Cooperación Técnica - OTPP
Lima, Noviembre del 2004**

INDICE

Página

PRESENTACION

I. Análisis de la evaluación

1.1	Elaboración -----	9
1.2	Cobertura temática -----	9
1.3	Cobertura informativa -----	10
1.4	Análisis descriptivo -----	11
1.5	Principales problemas encontrados -----	13

II. Evaluación anual de la programación de actividades y proyectos estadísticos

2.1	Nivel Central -----	19
2.2	Nivel Sectorial -----	41
2.3	Nivel Departamental -----	86
2.4	Nivel Local -----	164

III. Resumen de la evaluación anual de las actividades estadísticas programadas

3.1	Nivel Central – Sectorial -----	182
3.2	Nivel Departamental -----	183
3.3	Nivel Local -----	186

IV. Estado de situación de los productos estadísticos

4.1	Nivel Central – Sectorial -----	189
4.2	Nivel Departamental -----	196
4.3	Nivel Local -----	209

V. Conclusiones Y Recomendaciones ----- 211

Anexos

PRESENTACION

El Instituto Nacional de Estadística e Informática (INEI), pone a disposición de las Oficinas Sectoriales de Estadística de la Administración Pública la evaluación del Plan Estadístico Nacional correspondiente al año 2003, documento de carácter operativo y de medición periódica de las actividades estadísticas del sector público.

La evaluación del Plan Estadístico Nacional permite determinar el grado de ejecución de las tareas estadísticas programadas, así como el cumplimiento de los objetivos establecidos en el Plan.

La evaluación ha sido elaborada en el marco de la Directiva N° 004-2004-INEI/OTPP-OEOM, "Normas y procedimientos para la evaluación del Plan Estadístico Nacional de corto plazo para el año 2004", aprobado mediante Resolución Jefatural N° 077-2004-INEI y publicado en el diario oficial El Peruano el 8 marzo del 2004.

Como fase previa a la consolidación de la información, se ha revisado los informes de evaluación de los planes estadísticos de cada uno de los órganos integrantes del Sistema Estadístico Nacional, para luego consolidar las tareas estadísticas programadas dentro del marco de la Política Nacional de Estadística de mediano plazo 2002-2006, aprobada mediante Decreto Supremo N°046-2002-PCM.

El documento consta de cinco capítulos, en el primer capítulo se ha efectuado un análisis del comportamiento y cumplimiento de las actividades y tareas estadísticas programadas. En el segundo capítulo, se ha considerado los cuadros de evaluación presentados por cada una de las Oficinas Sectoriales de Estadística. En el tercer capítulo, se ha evaluado en forma resumida, cuántas actividades se programaron, cuántas están terminadas, Cuántas se encuentran en ejecución, Cuántas fueron paralizadas y las que no han sido iniciadas.

El cuarto capítulo, consolida los productos estadísticos programados de cada institución y en el capítulo cinco, se presentan las conclusiones y recomendaciones.

El Instituto Nacional de Estadística e Informática expresa su especial reconocimiento a los responsables de los órganos integrantes del Sistema Estadístico Nacional de todo el país que cumplieron con presentar su información oportunamente para el proceso de evaluación del Plan Estadístico Nacional 2003.

I. ANÁLISIS DE LA EVALUACION DEL PLAN ESTADÍSTICO NACIONAL 2003

- 1.1 Elaboración**
- 1.2 Cobertura temática**
- 1.3 Cobertura informativa**
- 1.4 Análisis descriptivo**
- 1.5 Principales problemas encontrados**

I. ANÁLISIS DE LA EVALUACIÓN

1.1 Elaboración

El Plan Estadístico Nacional 2003 estuvo orientado a generar información estadística que se constituya en importante herramienta para diagnosticar y evaluar el cumplimiento de los objetivos nacionales de desarrollo, los cuales se vinculan con la lucha contra la pobreza, generación del empleo productivo, descentralización efectiva y la creación de un Estado al servicio del ciudadano.

En la elaboración y contenido del Plan Estadístico Nacional, participaron las Oficinas Sectoriales de Estadística y diversas oficinas que realizan labores estadísticas en el sector público, tanto a nivel central, regional y local, en total se programaron 2339 actividades estadísticas, 8359 productos estadísticos y 142 eventos estadísticos.

1.2 Cobertura temática

Las estadísticas que integra el Plan se han definido en función:

- Al ámbito de competencia que la Ley asigna a cada órgano estadístico.
- A la demanda de información de los usuarios del sector público y privado.
- A las prioridades que se asignan a los objetivos nacionales de desarrollo.
- A leyes específicas como la Ley de los Censos Nacionales.
- A las políticas a seguir en el desarrollo de las actividades estadísticas.

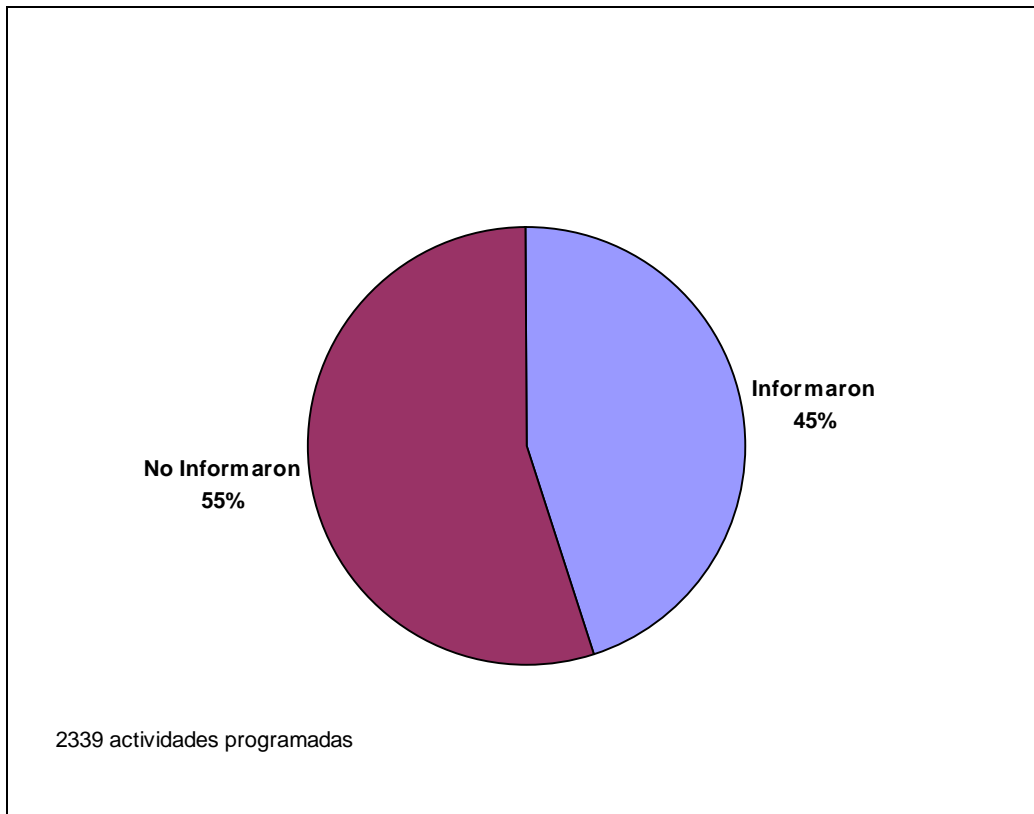
Las actividades estadísticas que integra el Plan, comprenden lo siguiente:

- Estadísticas geográficas
- Estadísticas demográficas
- Estadísticas sociales
- Estadísticas económicas
- Estadísticas financieras
- Estadísticas de cuentas nacionales
- Registros administrativos.

1.3 Cobertura informativa

Del total de actividades programadas (2339) en el Plan Estadístico Nacional 2003, sólo se cuentan con los reportes de 1042 actividades informadas en la Evaluación, que representan el 45% de la programación realizada.

COBERTURA DE LAS ACTIVIDADES ESTADISTICAS EVALUADAS

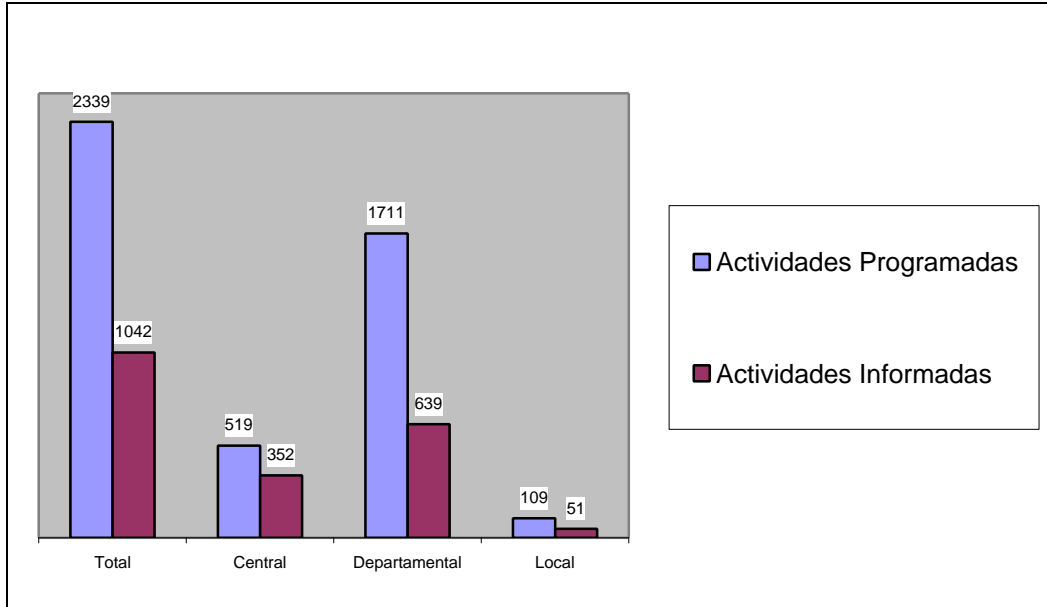


Al analizar la cobertura informativa por ámbito geográfico, se observa que en el nivel central de las 519 actividades estadísticas programadas en el Plan Estadístico Nacional 2003, sólo se han reportado 352 actividades que representan el 68% de la programación en este nivel.

En el nivel departamental, de las 1711 actividades estadísticas programadas, sólo han informado 639 actividades estadísticas, que equivale el 37% de la programación.

A nivel local, de las 109 actividades estadísticas programadas sólo han informado 51 actividades estadísticas, que representan el 47% .

ACTIVIDADES ESTADÍSTICAS PROGRAMADAS EN EL PLAN ESTADISTICO NACIONAL 2003 VERSUS ACTIVIDADES INFORMADAS



1.4 Análisis descriptivo

De las 2339 actividades estadísticas programadas en el Plan Estadístico Nacional 2003, sólo se evalúan las actividades programadas de aquellas oficinas que presentaron su evaluación.

A nivel nacional, de las 1042 actividades estadísticas programadas que cuentan con reportes de evaluación, se ha determinado que el grado de avance en la ejecución, es de 779 actividades terminadas, 123 en ejecución, 118 no se iniciaron y 22 se paralizaron, lo que arrojaron un grado de cumplimiento del 75%.

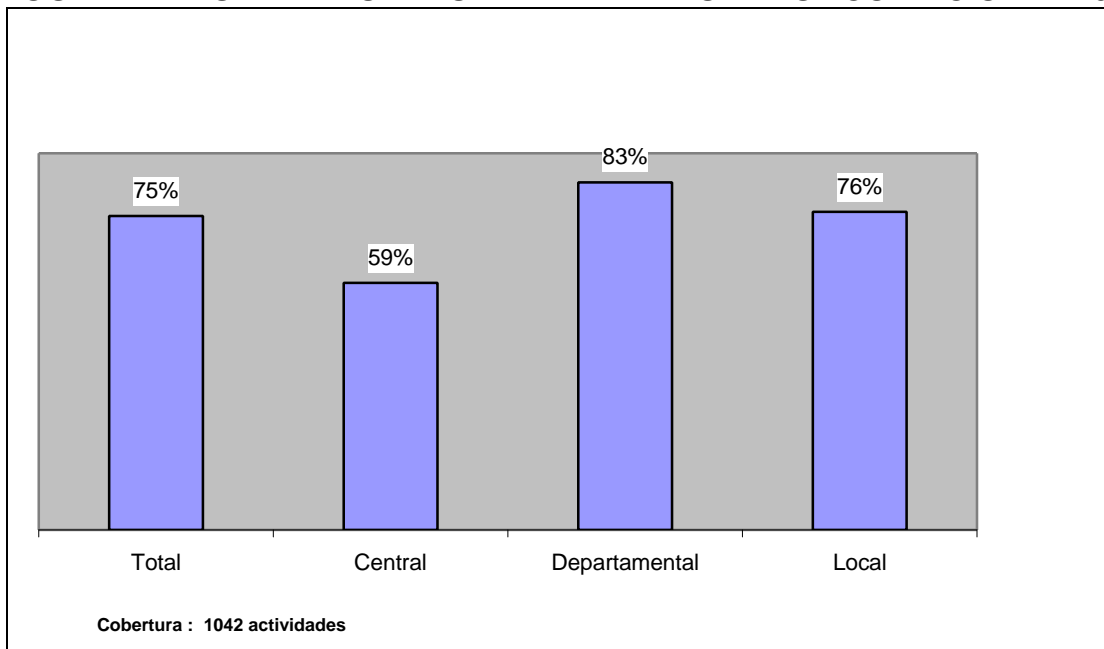
En lo que respecta a nivel central, de las 352 actividades estadísticas programadas, su estado de situación es de 207 actividades concluidas, en ejecución existen 64, paralizado 5 actividades y no iniciadas 76, alcanzando un grado de cumplimiento del 59%.

Con relación al avance de la ejecución de las actividades estadísticas a nivel departamental, en el cual sólo informaron 6 departamentos, se tiene que de 639 actividades estadísticas programadas, 533 actividades fueron concluidas, 49 están en ejecución, 17 se paralizaron y 40 no se iniciaron, siendo su grado de cumplimiento a este nivel del 83%.

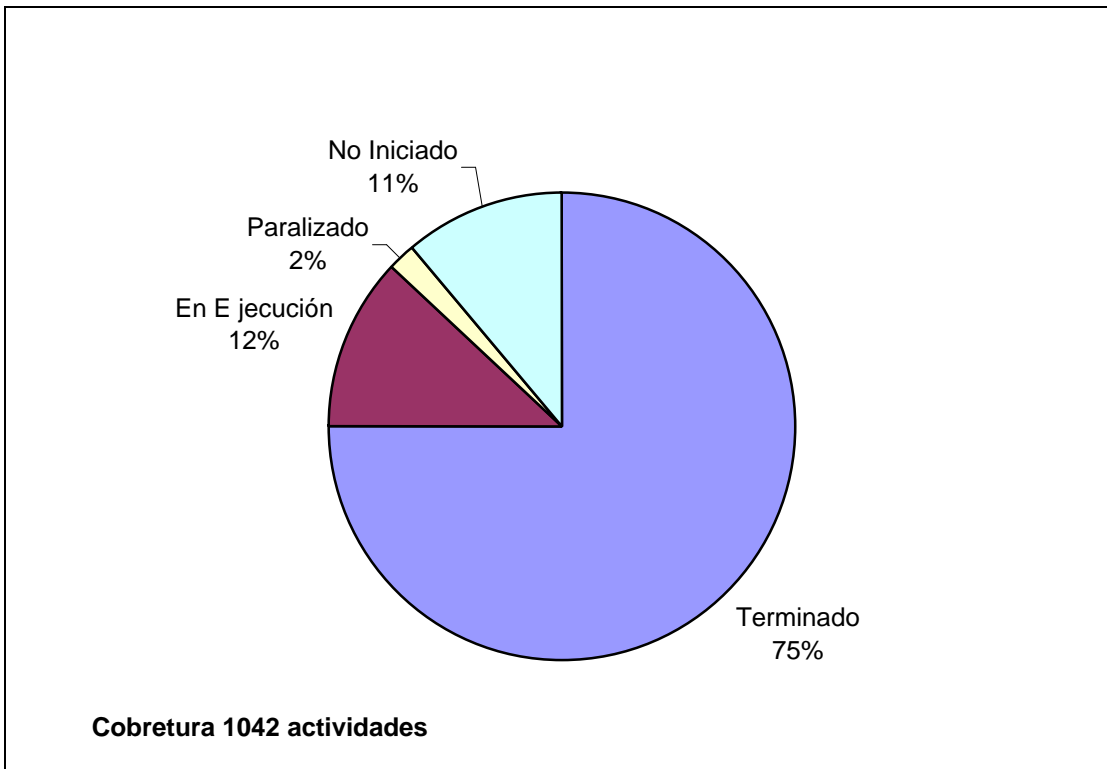
En el nivel local, sólo presentaron su información 9 municipalidades a nivel nacional, se tiene que 51 actividades programadas, informan que 39 actividades estadísticas se han concluido, 10 están en ejecución, 0 están paralizada y 2 no se inició, siendo su grado de cumplimiento del 76%.

RESUMEN DE LA EVALUACIÓN ANUAL DE LA ACTIVIDADES PROGRAMADAS EN EL PEN 2003 A NIVEL NACIONAL						
NIVEL	Programado	Terminado	En ejecución	Paralizado	No iniciado	Grado de cumplimiento
TOTAL	1042	779	123	22	118	75%
Central - Sectorial	352	207	64	5	76	59%
Departamental	639	533	49	17	40	83%
Local	51	39	10		2	76%

GRADO DE CUMPLIMIENTO DE LAS ACTIVIDADES ESTADÍSTICAS PROGRAMADAS Y EVALUADAS EN EL PLAN ESTADISTICO NACIONAL 2003



ESTADO DE SITUACIÓN DE LAS ACTIVIDADES EVALUADAS EN EL PLAN ESTADÍSTICO NACIONAL 2003



1.5 Principales problemas encontrados

Al revisar los informes de evaluación de las Oficinas Sectoriales de Estadística, se reportaron las siguientes dificultades y/o problemas:

- Limitados recursos presupuestales, recursos humanos y equipamiento informático.
- Limitada cultura estadística de los usuarios y de los proveedores de la información.
- Desorganización de la información de tipo administrativo y operativo.
- Desconocimiento de la demanda real de información tanto de personas naturales como de instituciones públicas y privadas.
- Limitada actualización e innovación metodológica en la producción estadística.

Las unidades de medidas adoptadas por algunos sectores e instituciones no son las más adecuadas para medir el grado de cumplimiento de las actividades, debido a que impidieron uniformizar la medición lo que produjo una mayor desagregación de unidades de medida. También han considerado en la programación de sus actividades del plan estadístico de los sectores, tareas técnico administrativas y las acciones de coordinación, como acciones estadísticas, debido a que no producen como resultado final información

estadística, por lo tanto en la próxima programación de actividades en los planes respectivos, no se debe incluir.

También hubo retrasos e incumplimiento en la entrega de la información de la evaluación del Plan Estadístico Nacional 2003, debido al proceso de modernización del Estado, que trajo consigo la fusión y la reestructuración de algunos Ministerios y entidades públicas, dificultando el proceso de elaboración y coordinación para evaluar el Plan.

II.- EVALUACION ANUAL DE LA PROGRAMACION DE ACTIVIDADES Y PROYECTOS ESTADISTICOS

2.1 Nivel central

2.2 Nivel sectorial

2.3 Nivel departamental

2.4 Nivel local

2.1 Evaluación de la programación de actividades a nivel central:

Instituto Nacional de Estadística e Informática - INEI.

CUADRO N ° 01
RESUMEN DE LOS SECTORES Y ORGANISMOS INFORMANTES DEL
PLAN ESTADÍSTICO NACIONAL Y EVALUACIÓN DEL AÑO 2003
A NIVEL CENTRAL - SECTORIAL

Sectores	PLAN ESTADÍSTICO NACIONAL		EVALUACIÓN	
	Sectores	Órganos de Estadística y similares	Sectores	Órganos de Estadística y similares
TOTAL	17	42	6	12
01.- PRESIDENCIA DEL CONSEJO DE MINISTROS	1	2	1	1
02.- AGRICULTURA	1	2		
03.-COMERCIO EXTERIOR Y TURISMO	1	1		
04.-DEFENSA	1	3		
05.-ECONOMÍA Y FINANZAS	1	5	1	2
06.-EDUCACIÓN	1	3	1	2
07.-ENERGÍA Y MINAS	1	3		
08.-INTERIOR	1	1	1	1
09.-JUSTICIA	1	5	1	5
10.-PRODUCCIÓN	1	1		
11.-MUJER Y DESARROLLO SOCIAL	1	3		
12.-SALUD	1	2		
13.-TRABAJO	1	3		
14.-TRANSPORTE Y COMUNICACIONES	1	2	1	1
15.-VIVIENDA Y CONSTRUCCIÓN	1	1		
16.-ÓRGANOS AUTÓNOMOS	1	4		
17.-PODER JUDICIAL	1	1		

CUADRO N° 02
PLAN ESTADÍSTICO NACIONAL 2003
EVALUACIÓN ANUAL DE LA PROGRAMACIÓN DE ACTIVIDADES Y PROYECTOS ESTADÍSTICOS
A NIVEL SECTORIAL

N° de Act.	Objetivos / Actividades	Unidad de Medida	Programación Anual		Situación del Avance				Grado de Cumplimiento (%)	Producto Logrado	Problemas Detectados	Medidas adoptadas
			Programado	Ejecutado	T	EE	P	NI				

SECTOR : PRESIDENCIA DEL CONSEJO DE MINISTROS

ENTIDAD : INSTITUTO NACIONAL DE ESTADÍSTICA E INFORMÁTICA-INEI

OBJETIVO GENERAL 1 : Producir información estadística útil, oportuna y confiable .

OBJETIVO ESPECIFICO 1.1 : Generar información estadística oportuna y de calidad sobre las condiciones de vida de los hogares.

1	Encuesta Permanente de Empleo en Lima Metropolitana.	Bases de datos	12	12				T	100%	Las Bases de Datos se encuentran disponibles en el espacio Micro datos en la Página Web del INEI.		
2	Piloto de la Encuesta Permanente de Empleo Nacional.	Vivienda	10112					NI			ACTIVIDAD REPROGRAMADA, No se realizará por falta de financiamiento de la Comisión Nacional de Descentralización.	
3	Marco Muestral de Áreas.	Documento	2					P			PARALIZADA : No se ha ejecutado porque a la fecha no se cuenta con la actualización cartográfica concluida, que permita elaborar el Marco Muestral de Áreas a nivel nacional.	

CUADRO N° 02
PLAN ESTADÍSTICO NACIONAL 2003
EVALUACIÓN ANUAL DE LA PROGRAMACIÓN DE ACTIVIDADES Y PROYECTOS ESTADÍSTICOS
A NIVEL SECTORIAL

N° de Act.	Objetivos / Actividades	Unidad de Medida	Programación Anual		Situación del Avance				Grado de Cumplimiento (%)	Producto Logrado	Problemas Detectados	Medidas adoptadas
			Programado	Ejecutado	T	EE	P	NI				
4	Directorio de vivienda con población afroperuana.	Directorio	100	100		T			100%	Se han obtenido el Directorio de Centros Poblados, Directorio de Viviendas con Pob. Afroperuana y la Base de Datos correspondiente.		
OBJETIVO ESPECIFICO 1.2 : Proveer de información estadística oportuna y de calidad a través de los sistemas de encuestas de empresas, establecimientos y otros.												
5	Encuesta Económica Anual 2001.	Formularios	12492	12492		T			100%	Base de Datos		
6	Encuesta Económica Anual 2002.	Formulario	27				NI					
7	Marco Muestral de Empresas y Establecimientos.	Marco Muestral	1	1		T			100%			
OBJETIVO ESPECIFICO 1.3 : Proveer información estadística de calidad a través de los sistemas de digitalización cartográfica.												
8	Mapoteca y Reproducción de Documentos Cartográficos.	Copia heliográfica	1750	10167		T			100%	10167 copias de documentos cartográficos para usuarios internos y externos.		Esta actividad fue reprogramada

CUADRO N° 02
PLAN ESTADÍSTICO NACIONAL 2003
EVALUACIÓN ANUAL DE LA PROGRAMACIÓN DE ACTIVIDADES Y PROYECTOS ESTADÍSTICOS
A NIVEL SECTORIAL

N° de Act.	Objetivos / Actividades	Unidad de Medida	Programación Anual		Situación del Avance				Grado de Cumplimiento (%)	Producto Logrado	Problemas Detectados	Medidas adoptadas
			Programado	Ejecutado	T	EE	P	NI				
9	Cartografía Digital de Grandes Ciudades.	Ciudad	8	9				T	110%	Planos digitales de las ciudades : Trujillo y Cerro de Pasco.		
10	Generación de la Base de Datos Cartográfica Urbana de las ciudades de más de 20,000 habitantes.	Ciudad	8	12				T	130%	Planos Digitales de las ciudades de : Huaura, Chancay, Mala, Paramonga, San Vicente de Cañete, Huaral, Jaén, Juliaca y Tarma.		
11	Segmentación Rural.	Departamento	4					NI				
12	Actualización del Marco Muestral.	Distrito	270					NI				Esta actividad fue cancelada
OBJETIVO ESPECIFICO 1.4 : Contar con información básica, metodologías e instrumentos técnicos requeridos para el levantamiento de los censos nacionales x de población y v de vivienda (0052 censos nacionales de población y vivienda) DNCE.												
13	Planeamiento y Programación.	Documento	4					NI				Esta actividad fue eliminada
14	Métodos y documentos.	Documento	74					NI				Esta actividad fue eliminada

CUADRO N° 02
PLAN ESTADÍSTICO NACIONAL 2003
EVALUACIÓN ANUAL DE LA PROGRAMACIÓN DE ACTIVIDADES Y PROYECTOS ESTADÍSTICOS
A NIVEL SECTORIAL

N° de Act.	Objetivos / Actividades	Unidad de Medida	Programación Anual		Situación del Avance				Grado de Cumplimiento (%)	Producto Logrado	Problemas Detectados	Medidas adoptadas
			Programado	Ejecutado	T	EE	P	NI				
15	Diseño muestral y control de calidad estadística.	Documento	11					NI				Esta actividad fue eliminada
16	Actualización cartográfica y Segmentación rural y complementaria	Distrito Ciudad	399					NI				Esta actividad fue eliminada
			92									
17	Capacitación.	Documento	40					NI				Esta actividad fue eliminada
18	Prueba Experimental.	Documento	2					NI				Esta actividad fue eliminada
19	Promoción Censal.	Documento	7					NI				Esta actividad fue eliminada
20	Distribución, Recepción y Archivo de Documentos.	Documento	1					NI				Esta actividad fue eliminada
21	Procesamiento de Datos.	Sistema	1					NI				Esta actividad fue eliminada
22	Consistencia.	Documento	7					NI				Esta actividad fue eliminada

OBJETIVO ESPECIFICO 1.5 : Mejorar los métodos de cálculo de las cuentas nacionales y las estadísticas básicas utilizadas.

23	Oferta y Demanda Global 1991-2002.	Documento	1	1				T	100%	Publicación		
24	PBI por Departamentos.	Documento	1					NI			No se realizó por no disponer de personal SNP.	

CUADRO N° 02
PLAN ESTADÍSTICO NACIONAL 2003
EVALUACIÓN ANUAL DE LA PROGRAMACIÓN DE ACTIVIDADES Y PROYECTOS ESTADÍSTICOS
A NIVEL SECTORIAL

N° de Act.	Objetivos / Actividades	Unidad de Medida	Programación Anual		Situación del Avance				Grado de Cumplimiento (%)	Producto Logrado	Problemas Detectados	Medidas adoptadas
			Programado	Ejecutado	T	EE	P	NI				
25	Cuentas del Sector Financiero.	Documento	1			EE			60%		Se culminará en febrero del 2004	
26	Cuentas del Sector Gobierno 2001-2003.	Documento	1			EE			70%		Se culminará en febrero del 2004	
27	Cuentas de los Hogares 2001.	Documento	1			EE			50%		Se culminará en febrero del 2004	
28	Sistema Intermedio de las Sociedades No Financieras.	Documento	1	1	T				100%			
29	Nomenclatura de las Cuentas Nacionales.	Documento	1			EE			80%		Paralizada por reducción de personal	
30	Clasificación Nacional de Bienes y Servicios.	Documento	1			EE			60%		Paralizada por reducción de personal	
31	Clasificación Nacional de Actividades Económicas.	Documento	1			EE			40%		Paralizada por reducción de personal	
32	Mejoramiento de metodologías en el marco del SNC 93.	Documento	1	1	T				100%	Informe		
OBJETIVO ESPECIFICO 1.6 : Generar información estadística y económica de corto plazo con oportunidad, transparencia y calidad												
33	Indice de Precios al Consumidor (IPC) de Lima Metropolitana.	Documento	12	12		T			100%	Boletín Mensual, Nota de Prensa, Boletín Anual Aplicativo		

CUADRO N° 02
PLAN ESTADÍSTICO NACIONAL 2003
EVALUACIÓN ANUAL DE LA PROGRAMACIÓN DE ACTIVIDADES Y PROYECTOS ESTADÍSTICOS
A NIVEL SECTORIAL

N° de Act.	Objetivos / Actividades	Unidad de Medida	Programación Anual		Situación del Avance				Grado de Cumplimiento (%)	Producto Logrado	Problemas Detectados	Medidas adoptadas
			Programado	Ejecutado	T	EE	P	NI				
34	Indice de Precios de las Principales Ciudades.	Documento	12	12		T			100%	Nota de Prensa, Boletín Anual Aplicativo		
35	Indice de Precios al Consumidor a Nivel Nacional.	Documento	12	12		T			100%	Boletín Mensual, Nota de Prensa, Boletín Anual Aplicativo		
36	Indice de Precios al por Mayor a Nivel Nacional.	Documento	12	12		T			100%	Boletín Mensual, Nota de Prensa, Boletín Anual Aplicativo		
37	Elaborar el índice de Precios de Máquinas y Equipo para Lima Metropolitana.	Documento	12	12		T			100%	Boletín Mensual, Nota de Prensa, Boletín Anual Aplicativo		
38	Indice de Precios de Materiales de la Construcción para Lima Metropolitana.	Documento	12	12		T			100%	Boletín Mensual, Nota de Prensa, Boletín Anual Aplicativo		
39	Índices Unificados de Precios de la Construcción.	Documento	12					NI				
40	Indice de Precios al Consumidor Armonizado.	Documento	1					EE	90%	Elaboración de la Canasta final a nivel CCIF- PERÚ		

CUADRO N° 02
PLAN ESTADÍSTICO NACIONAL 2003
EVALUACIÓN ANUAL DE LA PROGRAMACIÓN DE ACTIVIDADES Y PROYECTOS ESTADÍSTICOS
A NIVEL SECTORIAL

N° de Act.	Objetivos / Actividades	Unidad de Medida	Programación Anual		Situación del Avance				Grado de Cumplimiento (%)	Producto Logrado	Problemas Detectados	Medidas adoptadas
			Programado	Ejecutado	T	EE	P	NI				
41	Elaboración y Aplicación de la nueva Metodología del IPC en las principales ciudades.	Documento	1			EE			40%			
42	Indicadores de la Actividad Productiva Nacional.	Documento	12	12			T		100%	Nota de Prensa		
43	Otros Indicadores de la Actividad Económica.	Documento	12	12			T		100%	Boletín Mensual		
44	Compendio Estadístico Anual.	Documento	1	1			T		100%	Compendio		
45	Estudios de Previsión de Corto Plazo.	Informe	1	1			T		100%	Valores Desestacionalizados		
46	Indicadores de Remuneraciones, Empleo y Situación Laboral.	Boletín	12	12			T		100%	Boletín Mensual		

OBJETIVO ESPECIFICO 1.7 : Producir, organizar, evaluar y construir indicadores sociales, demográficos y ambientales, de manera oportuna y confiable para la toma de decisiones.

CUADRO N° 02
PLAN ESTADÍSTICO NACIONAL 2003
EVALUACIÓN ANUAL DE LA PROGRAMACIÓN DE ACTIVIDADES Y PROYECTOS ESTADÍSTICOS
A NIVEL SECTORIAL

N° de Act.	Objetivos / Actividades	Unidad de Medida	Programación Anual		Situación del Avance				Grado de Cumplimiento (%)	Producto Logrado	Problemas Detectados	Medidas adoptadas
			Programado	Ejecutado	T	EE	P	NI				
47	Indicadores Sociales sobre Condiciones de Vida y Pobreza a Nivel Departamental 2001-2002.	Documento	1	0.70		EE			70%	Cálculo de los indicadores, cuadros y gráficos estadísticos de los años 2001 y 2002 que serán incluidos en cada uno de los capítulos del documento.		
48	Elaborar y organizar los indicadores para el seguimiento y evaluación de la estrategia de superación de la pobreza.	Documento	1	1		T			100%	Se calcularon 22 indicadores, que viene a significar la tercera parte del total de indicadores a considerar en el documento, los cuales son investigados en las encuestas del INEI (ENAH Y ENDES)		
49	Elaborar y organizar los indicadores para el seguimiento y evaluación del plan de acción por la infancia y adolescencia.	Documento	1	1		T			100%	Se calcularon 21 indicadores a considerar en el documento, los cuales son investigados en las encuestas del INEI (ENAH Y ENDES)		

CUADRO N° 02
PLAN ESTADÍSTICO NACIONAL 2003
EVALUACIÓN ANUAL DE LA PROGRAMACIÓN DE ACTIVIDADES Y PROYECTOS ESTADÍSTICOS
A NIVEL SECTORIAL

N° de Act.	Objetivos / Actividades	Unidad de Medida	Programación Anual		Situación del Avance				Grado de Cumplimiento (%)	Producto Logrado	Problemas Detectados	Medidas adoptadas
			Programado	Ejecutado	T	EE	P	NI				
50	Recopilar, organizar, evaluar y publicar la información estadística ambiental.	Documento	1	1	T				100%	Documento impreso, no publicado con series, mensuales y anuales al año 2002, en los temas de agua, aire y clima, ambiente urbano, vulnerabilidad, energía, gestión ambiental, suelos y biodiversidad.		
51	Informe mensual sobre el comportamiento del empleo en Lima Metropolitana.	Informe	12	12	T				100%	Se elaboraron informes		
52	Desarrollo del Sistema de Información del Medio Ambiente.	Documento	14					NI				
53	Construcción del Mapa de Pobreza mediante modelos predictivos.	Documento	1					NI				

CUADRO N° 02
PLAN ESTADÍSTICO NACIONAL 2003
EVALUACIÓN ANUAL DE LA PROGRAMACIÓN DE ACTIVIDADES Y PROYECTOS ESTADÍSTICOS
A NIVEL SECTORIAL

N° de Act.	Objetivos / Actividades	Unidad de Medida	Programación Anual		Situación del Avance				Grado de Cumplimiento (%)	Producto Logrado	Problemas Detectados	Medidas adoptadas
			Programado	Ejecutado	T	EE	P	NI				

OBJETIVO ESPECIFICO 1.8 : Contar con información actualizada sobre la evolución de la población y otras variables demográficas.

54	Indicadores demográficos para el seguimiento de las metas de las Conferencias Internacionales de: El Cairo y Beijing.	Sistema	2	2	T				100%	Se tiene indicadores sistematizados y actualizados. Se han elaborado 15 indicadores a nivel departamental y 29 a nivel nacional, incluyendo la serie 1990 al 2001. Informe		
55	Estado de la Población Peruana 2003.	Documento	1	1	T				100%			
56	Evaluación cualitativa y cuantitativa de la información de nacimientos 2001.	Documento	1			EE			60%		Se tiene un avance del 60%. Esta pendiente que el Ministerio de Salud remita la Base del 2001.	
57	Estadísticas Vitales de Lima Metropolitana 2002.	Documento	1				NI					
58	Indicadores demográficos para la asignación del Fondo de Compensación Municipal (FONCOMUN) y el Vaso de Leche.	Informe	1			EE			90%	Base de datos con información de superficie, tasa de mortalidad infantil , indicadores de Necesidades Básicas Insatisfechas y Nutrición infantil.	Falta completar la estimación de la población por grupos de edad, la misma que se concluirá en la primera quincena del mes de enero.	
59	Información de los beneficiarios del Programa del Vaso de Leche 2002.	Formulario	3228	3228	T				100%	Formularios debidamente diligenciados		
60	Participación en Mesas de Trabajo Multisectoriales.	Reunión	36	34		EE			90%			
61	Indicadores Sociodemográficos Regionales.	Documento	1				NI					

CUADRO N° 02
PLAN ESTADÍSTICO NACIONAL 2003
EVALUACIÓN ANUAL DE LA PROGRAMACIÓN DE ACTIVIDADES Y PROYECTOS ESTADÍSTICOS
A NIVEL SECTORIAL

N° de Act.	Objetivos / Actividades	Unidad de Medida	Programación Anual		Situación del Avance				Grado de Cumplimiento (%)	Producto Logrado	Problemas Detectados	Medidas adoptadas
			Programado	Ejecutado	T	EE	P	NI				

OBJETIVO ESPECIFICO 1.9 : Mejorar la calidad y cobertura de la información estadística departamental.

62	Compendio Estadístico Departamental.	Documento	1					NI		No se ejecutó esta actividad por falta de recursos humanos y presupuestales.	Por disposición de la Alta Dirección, se dio prioridad a la elaboración del Avance Económico y Social Regional (Actividad 26.07).
63	Almanaque Estadístico Departamental.	Documento	1					NI		Se compiló información económica, social, demográfica, geográfica y turística de las regiones del país	Se paralizó la actividad por falta de personal. El profesional asignado a esta tarea fue transferido a la PCM
64	Series Estadísticas Departamentales.	Documento	1	1				T	100%	Información económica y social a nivel regional.	
65	Evolución Trimestral de la Actividad Productiva Departamental	Documento	3	3				T	100%	Se elaboraron 6 publicaciones (2 en edición) sobre la evolución mensual de la actividad económica y social regional.	Por disposición de la Alta Dirección, se elaboraron documentos mensuales, variando el nombre de la actividad por "Evolución Mensual del Avance Económico y Social Regional.

CUADRO N° 02
PLAN ESTADÍSTICO NACIONAL 2003
EVALUACIÓN ANUAL DE LA PROGRAMACIÓN DE ACTIVIDADES Y PROYECTOS ESTADÍSTICOS
A NIVEL SECTORIAL

N° de Act.	Objetivos / Actividades	Unidad de Medida	Programación Anual		Situación del Avance				Grado de Cumplimiento (%)	Producto Logrado	Problemas Detectados	Medidas adoptadas
			Programado	Ejecutado	T	EE	P	NI				
66	Portal de Información Departamental.	Documento	1					NI			No se ejecutó por falta de recursos humanos y presupuestales	
		%	1.00									
67	Registro Nacional de Municipalidades.	Documento	1	1				T	100%		Información de la gestión municipal a nivel provincial, distrital y de centros poblados menores.	
68	Directorio Nacional de Municipalidades.	Documento	1	1				T	100%		Directorio de las autoridades municipales a nivel provincial, distrital y de centros poblados menores	
OBJETIVO GENERAL 2 : Innovar metodologías y generar investigaciones analíticas que permitan elevar la calidad de la información que genera el INEI y el SEN												
OBJETIVO ESPECIFICO 2.1 : Desarrollar, promover, orientar y coordinar investigaciones estadísticas y socioeconómicas para mejorar y generar metodologías y procesos estadísticos.												
69	Investigaciones metodológicas con Organos de Línea.											
	69.01 Investigación: Confiabilidad y validez de los procesos en la elaboración de la ENAHO IV Trimestre.	Documento	2	2				T	100%		Informe preliminar y final.	
	69.02 Investigación: Un enfoque de Cadena de Valor Aplicado al Sector Textil.	Documento	2	2				T	100%		Informe preliminar y final.	

CUADRO N° 02
PLAN ESTADÍSTICO NACIONAL 2003
EVALUACIÓN ANUAL DE LA PROGRAMACIÓN DE ACTIVIDADES Y PROYECTOS ESTADÍSTICOS
A NIVEL SECTORIAL

N° de Act.	Objetivos / Actividades	Unidad de Medida	Programación Anual		Situación del Avance				Grado de Cumplimiento (%)	Producto Logrado	Problemas Detectados	Medidas adoptadas
			Programado	Ejecutado	T	EE	P	NI				
	69.03 Convocatoria interna de investigaciones metodológicas.	Documento	7									No se ejecutó por encontrarse las bases de la convocatoria por parte de la alta dirección. Será reprogramada.
70	Diseminación de investigaciones de la ENDES (Lambayeque, Puno, Arequipa, Cusco y Loreto).	Exposiciones	5	5					100%	Presentación de investigaciones ENDES, en cinco departamentos : Lambayeque, Puno, Arequipa, Cusco y Loreto.		
71	Diseminación de investigaciones de la - ENAHO.- Presentación de Resultados en Lima.	Exposición	1									Se concluyó el trabajo de edición de las tres investigaciones. No se ejecutaron las exposiciones debido a que no se publicaron las investigaciones por falta de presupuesto y cambios en la política institucional.
72	Actualizar e incorporar los nuevos estándares internacionales en metodología.	Documento	8	4								

OBJETIVO ESPECIFICO 2.2 : Mejorar y fortalecer la capacidad técnica y analítica de los recursos humanos del INEI y del SEN

CUADRO N° 02
PLAN ESTADÍSTICO NACIONAL 2003
EVALUACIÓN ANUAL DE LA PROGRAMACIÓN DE ACTIVIDADES Y PROYECTOS ESTADÍSTICOS
A NIVEL SECTORIAL

N° de Act.	Objetivos / Actividades	Unidad de Medida	Programación Anual		Situación del Avance				Grado de Cumplimiento (%)	Producto Logrado	Problemas Detectados	Medidas adoptadas
			Programado	Ejecutado	T	EE	P	NI				
73	Curso de capacitación continua.	Curso	28	33	T				117%	Personal capacitado		Se capacitó a 103 profesionales en computación, estadística e idiomas.
74	Programa de capacitación a distancia bajo modalidad de Diplomados (Elaboración de Proyecto).	Proyecto	1	1	T				100%	Documento		Se elaboró un proyecto de capacitación a distancia en economía y estadística. El proyecto fue presentado por la Cooperación internacional para su financiamiento.
75	Programa de Certificación de Grupos Ocupacionales.	Programa	1				NI				Actividad suspendida por medidas presupuestales.	
76	Eventos de Capacitación Nacionales e Internacionales.	Evento	2	1		EE			50%			Se ejecutó el curso taller " Encuesta de hogares, alternativas de focalización y mapas de pobreza".

CUADRO N° 02
PLAN ESTADÍSTICO NACIONAL 2003
EVALUACIÓN ANUAL DE LA PROGRAMACIÓN DE ACTIVIDADES Y PROYECTOS ESTADÍSTICOS
A NIVEL SECTORIAL

N° de Act.	Objetivos / Actividades	Unidad de Medida	Programación Anual		Situación del Avance				Grado de Cumplimiento (%)	Producto Logrado	Problemas Detectados	Medidas adoptadas
			Programado	Ejecutado	T	EE	P	NI				
77	Programa de Capacitación Descentralizada.	Curso-Taller	7	8			T		114%	personal capacitado		Se capacitó alrededor de 550 participantes en las diferentes ciudades del interior del país, mediante el desarrollo del curso taller.
78	Prácticas Pre-profesionales.	Practicante	120	368			T		306%	estudiantes y egresados capacitados en las actividades institucionales.		
79	Convenios Interinstitucionales.	Documento	2	1			EE		50%	Elaboración del proyecto de convenio marco de cooperación institucional entre el INEI y la UNI. Elaboración de proyectos de convenio con el INC.		
80	Seminarios, Conferencias y Charlas.	Evento	4	1			EE		25%	Documentos / personal capacitado		Se priorizó la atención de cursos especializados " A medida ". Se dictó cursos a trabajadores del JNE y PROMPYME.

OBJETIVO GENERAL 3 : Facilitar y mejorar el acceso de los usuarios a la información estadística que produce el INEI.

CUADRO N° 02
PLAN ESTADÍSTICO NACIONAL 2003
EVALUACIÓN ANUAL DE LA PROGRAMACIÓN DE ACTIVIDADES Y PROYECTOS ESTADÍSTICOS
A NIVEL SECTORIAL

N° de Act.	Objetivos / Actividades	Unidad de Medida	Programación Anual		Situación del Avance				Grado de Cumplimiento (%)	Producto Logrado	Problemas Detectados	Medidas adoptadas
			Programado	Ejecutado	T	EE	P	NI				

OBJETIVO ESPECIFICO 3.1 : Ampliar la difusión y uso de la información que produce el INEI, utilizando las nuevas tecnologías de información.

81	Difusión de la Producción Estadística.	Informe	4					NI				
82	Atención de Usuarios de Información.	Documento	2	2				T	100%			
	82.01 Atención de las solicitudes de información a través de impresos, sistemas de consulta y/o tratamiento especial.	Usuario	1480	2870				T	193%			
	82.02 Administración de los servicios en línea.											
	. Biblioteca Digital.	Usuario	100000	132438				T	132%			Se incrementó el número de usuarios por las campañas de difusión de las publicaciones a través del e-mail.
	. Página Web Institucional.	Usuario	320000	613785				T	191%			
83	Modernización de la Biblioteca.	Documento	2	2				T	100%			

CUADRO N° 02
PLAN ESTADÍSTICO NACIONAL 2003
EVALUACIÓN ANUAL DE LA PROGRAMACIÓN DE ACTIVIDADES Y PROYECTOS ESTADÍSTICOS
A NIVEL SECTORIAL

N° de Act.	Objetivos / Actividades	Unidad de Medida	Programación Anual		Situación del Avance				Grado de Cumplimiento (%)	Producto Logrado	Problemas Detectados	Medidas adoptadas
			Programado	Ejecutado	T	EE	P	NI				
	83.01 Atención de usuarios de la Biblioteca.	Usuario	3600	4565			T		126%	Informes semestrales		El incremento de usuarios de biblioteca se atendió con el apoyo de practicantes y de personal del Centro de Información
	83.02 Catalogación de publicaciones.	Número de publicaciones	120	461			T		384%	Informe anual		
	83.03 Diseño y elaboración de boletines bibliográficos.	Boletín	4	4			T		100%	Boletines bibliográficos		
	83.04 Estandarización de servicio bibliotecario (ODEIs).	Documento	1	0,25			EE		25%		Esta actividad fue suspendida para priorizar las actividades de atención de usuarios y ventas.	
		%	1									
	83.05 Canje de publicaciones con las Bibliotecas.	Número	12	15			T		125%	Informe Anual		
	83.06 Inventario del Acervo Bibliográfico.	Informe	1				NI				Actividad suspendida, debido a la falta de personal, ya que solo se dispone de dos personas en la biblioteca institucional.	

OBJETIVO ESPECIFICO 3.2 : Establecer estrategias de marketing que permitan lograr un mejor posicionamiento del INEI en el mercado.

CUADRO N° 02
PLAN ESTADÍSTICO NACIONAL 2003
EVALUACIÓN ANUAL DE LA PROGRAMACIÓN DE ACTIVIDADES Y PROYECTOS ESTADÍSTICOS
A NIVEL SECTORIAL

N° de Act.	Objetivos / Actividades	Unidad de Medida	Programación Anual		Situación del Avance				Grado de Cumplimiento (%)	Producto Logrado	Problemas Detectados	Medidas adoptadas
			Programado	Ejecutado	T	EE	P	NI				
84	Desarrollo de estrategias de fidelización de clientes.	Documento	1	1		T			100%	Informe Final		
		%	1									
85	Identificación de expectativas y necesidades de información.	Encuesta	1				NI				Se priorizó las campañas promocionales y la atención de usuarios. Asimismo, falta de personal capacitado en mercadeo.	
86	Promoción y venta de productos y servicios.	Documento	2	2		T			100%	Documento		
OBJETIVO GENERAL 4 : Orientar esfuerzos para el fortalecimiento del INEI y del SEN.												
OBJETIVO ESPECIFICO 4.1 : Mejorar el posicionamiento de los órganos del SEN y fortalecer las relaciones interinstitucionales.												
87	Formular el Plan Estadístico Nacional PEN 2003.	Documento	1	1		T			100%	Plan		
88	Evaluación del Plan Estadístico Nacional 2002.	Documento	1	1		T			100%			
89	Evaluación del Plan Estratégico Institucional 2002-2006, año 2002.	Documento	1				NI				Falta de personal y se reformuló el Plan.	

CUADRO N° 02
PLAN ESTADÍSTICO NACIONAL 2003
EVALUACIÓN ANUAL DE LA PROGRAMACIÓN DE ACTIVIDADES Y PROYECTOS ESTADÍSTICOS
A NIVEL SECTORIAL

N° de Act.	Objetivos / Actividades	Unidad de Medida	Programación Anual		Situación del Avance				Grado de Cumplimiento (%)	Producto Logrado	Problemas Detectados	Medidas adoptadas
			Programado	Ejecutado	T	EE	P	NI				
90	Plan Estratégico Institucional para el periodo 2003-2007.	Documento	1	1		T			100%			
91	Programación de Logros y Metas del INEI para la PCM.	Documento	4	4		T			100%			
92	Evaluación de los logros y metas del INEI para la PCM.	Documento	12	12		T			100%			
93	Rendición de Cuentas del INEI del año 2003, para la Contraloría General de la República.	Documento	1	1		T			100%			
94	Comité de Coordinación Interinstitucional de Estadística.	Sesión	6	6		T			100%			
95	Consejo Consultivo Nacional de Estadística.	Sesión	4	4		T			100%			
96	Informe Anual de la gestión de los Organos Consultivos, Sede Central y Departamental.	Documento	2	1		EE			50%	Informe		

OBJETIVO ESPECIFICO 4.2 : Modernizar el INEI en busca de la excelencia del SEN.

CUADRO N° 02
PLAN ESTADÍSTICO NACIONAL 2003
EVALUACIÓN ANUAL DE LA PROGRAMACIÓN DE ACTIVIDADES Y PROYECTOS ESTADÍSTICOS
A NIVEL SECTORIAL

N° de Act.	Objetivos / Actividades	Unidad de Medida	Programación Anual		Situación del Avance				Grado de Cumplimiento (%)	Producto Logrado	Problemas Detectados	Medidas adoptadas
			Programado	Ejecutado	T	EE	P	NI				
97	Elaboración de un nuevo Proyecto de Ley Orgánica para el INEI, en el marco de la Modernización del Estado.	Documento	7					NI				

2.2 Evaluación de la programación de actividades a nivel sectorial

- Agricultura
- Defensa
- Economía y Finanzas
- Educación
- Interior
- Justicia
- Transportes
- Comunicaciones

CUADRO Nº 03
PLAN ESTADÍSTICO NACIONAL 2003
EVALUACIÓN ANUAL DE LA PROGRAMACIÓN DE ACTIVIDADES Y PROYECTOS ESTADÍSTICOS
A NIVEL SECTORIAL

SECTOR : AGRICULTURA

Nº de Act.	Objetivos / Actividades	Unidad de Medida	Programación Anual		Situación del Avance				Grado de Cumplimiento (%)	Producto Logrado	Problemas Detectados	Medidas adoptadas
			Programado	Ejecutado	T	EE	P	NI				

ENTIDAD : MINISTERIO DE AGRICULTURA / DIRECCIÓN DE INFORMACIÓN AGRARIA

OBJETIVO GENERAL 1 : Producir información estadística agraria oportuna y de calidad para incrementar la capacidad de decisión de la gestión de los agentes económicos en sus actividades productivas y comerciales.

OBJETIVO ESPECIFICO 1.1 : Producir información básica integrada, coordinada y racionalizada en términos de calidad y oportunidad.

1	Captar información Estadística agrícola a nivel regional y nacional.	Informe	12	12	T				100%	Boletín Anuario Estadístico		
2	Información agrícola implementar rendimientos objetivos y precios en chacra a nivel nacional.	Cuadro	10	10	T				100%	Informe de rendimientos		
3	Información pecuaria, procesamiento y consolidación de la información Estadística pecuaria nivel regional y nacional.	Boletín	12	12	T				100%	Boletines Pec. Anuario estad.		
4	Captar información en plantas de incubación.	Informe	12	12	T				100%	Boletines Pec. Anuario estad.		
5	Obtención de datos del beneficio de ganado en camales.	Informe	12	12	T				100%	Boletines Pecuario Anuario estadístico		

CUADRO Nº 03
PLAN ESTADÍSTICO NACIONAL 2003
EVALUACIÓN ANUAL DE LA PROGRAMACIÓN DE ACTIVIDADES Y PROYECTOS ESTADÍSTICOS
A NIVEL SECTORIAL

SECTOR : AGRICULTURA

Nº de Act.	Objetivos / Actividades	Unidad de Medida	Programación Anual		Situación del Avance				Grado de Cumplimiento (%)	Producto Logrado	Problemas Detectados	Medidas adoptadas
			Programado	Ejecutado	T	EE	P	NI				
6	Obtención de datos en cámaras frigoríficas de Lima Metropolitana.	Informe	12	12	T				100%			Boletines Pec. Anuario estd.
7	Información de comercialización obtención de datos del comercio mayorista y minorista de productos alimenticios de principales ciudades.	Reporte	132	132	T				100%			Informes Boletines PCE. Anuario estd.
8	Recolección, procesamiento y análisis del comercio en mercados mayoristas de productos alimenticios en Lima Metropolitana.	Reporte	264	264	T				100%			Informes Boletines Pec. Anuario estd.
9	Obtención de datos del comercio de aves vivas en centros de acopio.	Reporte	264	264	T				100%			Informes Boletines pec. Anuario estad.
10	Captar información de productos agropecuarios y agroindustriales que ingresan a Lima por las garitas de peaje.	Reporte	365	365	T				100%			Documentos

CUADRO Nº 03
PLAN ESTADÍSTICO NACIONAL 2003
EVALUACIÓN ANUAL DE LA PROGRAMACIÓN DE ACTIVIDADES Y PROYECTOS ESTADÍSTICOS
A NIVEL SECTORIAL

SECTOR : AGRICULTURA

Nº de Act.	Objetivos / Actividades	Unidad de Medida	Programación Anual		Situación del Avance				Grado de Cumplimiento (%)	Producto Logrado	Problemas Detectados	Medidas adoptadas
			Programado	Ejecutado	T	EE	P	NI				
11	Información de agroindustria, procesamiento de datos mensuales de las principales agroindustrias del país.	Cuadro	12	12	T				100%	Boletines Anuario estad. Pec.		
12	Encuesta Económica Anual año 2002 del sector agroindustrial.	Informe	1	0		NI			0%	Informe.	Desfase en la programación	Su recepción a partir del año 2004.
13	Estadística complementaria, procesamiento y análisis de la Estadística complementaria (Costos de fertilizantes , mano de obra, maquinaria agrícola, etc).	Informe	12	12	T				100%	Boletines Anuario estad. Pec.		
14	Evaluación de documentos metodológicos, evaluar analizar y elaborar documentos metodológicos para las actividades pecuaria, agroindustrial y precios en chacra.	Informe	12	12	T				100%	Documento de resultados		

CUADRO Nº 03
PLAN ESTADÍSTICO NACIONAL 2003
EVALUACIÓN ANUAL DE LA PROGRAMACIÓN DE ACTIVIDADES Y PROYECTOS ESTADÍSTICOS
A NIVEL SECTORIAL

SECTOR : AGRICULTURA

Nº de Act.	Objetivos / Actividades	Unidad de Medida	Programación Anual		Situación del Avance				Grado de Cumplimiento (%)	Producto Logrado	Problemas Detectados	Medidas adoptadas
			Programado	Ejecutado	T	EE	P	NI				
15	Investigaciones estadísticas, encuesta nacional sobre intenciones de siembra, campaña 2003 / 2004.	Documento	1	1	T				100%	Padrón de las Unidades Especializadas		
16	Empadronamiento de las unidades especializadas de producción pecuaria intensiva (UEPPI).	Padrón	27	0		NI			0%		No se ejecuto por falta de presupuesto	Postergada para el año 2004.
17	Empadronamiento de comerciantes mayoristas de productos agrícolas en mercados.	Padrón	25	25		T			100%	Padrón de comerciantes mayoristas		
OBJETIVO ESPECIFICO : Evaluar permanentemente las normas y procedimientos metodológicos utilizados en la obtención de información estadística agraria.												
18	Encuesta nacional agropecuaria de productos y ventas ENAPROVE, incrementar la cobertura de ENAPROVE a 33 valles	Informe	66	66		T			100%	Documento Resultados de la ENAPROVE.		
19	Incrementar módulo de créditos en la ENAPROVE.	Informe	2	2		T			100%	Documento Resultados de la ENAPROVE.		

CUADRO Nº 04
PLAN ESTADÍSTICO NACIONAL 2003
EVALUACIÓN ANUAL DE LA PROGRAMACIÓN DE ACTIVIDADES Y PROYECTOS ESTADÍSTICOS
A NIVEL SECTORIAL

SECTOR : DEFENSA

Nº de Act.	Objetivos / Actividades	Unidad de medida	Programacion Anual		Situacion del Avance				Grado de Cumplimiento (%)	Producto logrado	Problemas Detectados	Medidas adoptadas
			Programado	Ejecutado	T	EE	P	NI				

ENTIDAD : MINISTERIO DE DEFENSA - MINDEF

OBJETIVO GENERAL 1 : Formalizar el sistema Estadístico del Sector Defensa.

OBJETIVO ESPECIFICO 1.1 : Alcanzar una amplia difusión de la Resolución Ministerial que crea el Sistema Estadístico del Sector Defensa.

1	Elaborar un compendio de normas (marco legal y operativo) que regulan el funcionamiento del SESD.	folleto	100%	100%	T	100%	Folleto		
---	---	---------	------	------	---	------	---------	--	--

OBJETIVO GENERAL 2 : Activar el Comité de Coordinación Estadística del Sector Defensa.

OBJETIVO GENERAL 2.1 : Instalar el Comité de Coordinación de Estadística del Sector Defensa (CCOE - SD) y formular su reglamento de funcionamiento.

2	Instalar el Comité de Coordinación de Estadística del Sector Defensa	Documento	100%	100%	T	100%	Instalado		Se llevo reunión
3	Formular el reglamento del CCOE-SD y programar reuniones para el 2003.	Documento	100%	100%	T	100%	Documento		Aprobado con RM N° 1149 del 27 julio 03

OBJETIVO GENERAL 2.2 : Diseñar el Sistema de Información Estadística del Sector.

4	Realizar un estudio con el asesoramiento del INEI y de la Oficina de Informática del Ministerio de Defensa para establecer el Sistema de Información Estadística del Sector.	Estudio	1	0,01	EE	10%	Documento	Fusión de la SJI del INEI a la PCM	Reprogramado para el 2004
---	--	---------	---	------	----	-----	-----------	------------------------------------	---------------------------

CUADRO Nº 04
PLAN ESTADÍSTICO NACIONAL 2003
EVALUACIÓN ANUAL DE LA PROGRAMACIÓN DE ACTIVIDADES Y PROYECTOS ESTADÍSTICOS
A NIVEL SECTORIAL

SECTOR : DEFENSA

Nº de Act.	Objetivos / Actividades	Unidad de medida	Programacion Anual		Situacion del Avance				Grado de Cumplimiento (%)	Producto logrado	Problemas Detectados	Medidas adoptadas
			Programado	Ejecutado	T	EE	P	NI				

OBJETIVO GENERAL 3 : Iniciar la producción de información estadística del Sistema de Información Estadística del Sector.

OBJETIVO GENERAL 3.1 : Establecer las necesidades de información Estadística a nivel institucional y del Sector.

5	Determinar las necesidades Institucionales de información estadística a cargo de un subcomité del CCOE-SD	Documento	1	0,1		EE			10%	Listado	Se nombró un subcomité pero no se contaba con el marco legal que lo respalde.	Reprogramado para el 2004
6	Determinar las necesidades de información estadística de los órganos centrales del Ministerio (Viseministerios, Secretaría General y Organos de Línea) a cargo de la oficina de estadística sectorial.	Documento	1	0,1		EE			10%	Listado	Supeditado a la actividad anterior.	Reprogramado para el 2004
7	Producir información estadística útil, oportuna y de calidad para satisfacer las necesidades de acuerdo a las prioridades establecidas.	Documento	1	0,1		EE			10%	Informe	Supeditado a la actividad anterior.	Reprogramado para el 2004

OBJETIVO GENERAL 3.2 : Realizar estudios para establecer los Registros Administrativos como fuentes básicas principales de información para fines estadísticos.

8	Realizar estudios a nivel institucional para definir el contenido de los registros administrativos con el objeto de que incluyan los datos básicos necesarios para fines estadísticos.	Documento	1	0,1		EE			10%	Estudio	No se cuenta con el marco legal que lo respalde.	Reprogramado para el 2004
9	Realizar un estudio para definir el contenido de los registros administrativos de los órganos centrales del Ministerio Viseministerios, Secretaría General y Organos de Línea) con el objeto de que se incluyan los datos básicos necesarios para fines estadísticos.	Documento	1	0,1		EE			10%	Estudio	Supeditado a la actividad anterior.	Reprogramado para el 2004

CUADRO N° 04
PLAN ESTADÍSTICO NACIONAL 2003
EVALUACIÓN ANUAL DE LA PROGRAMACIÓN DE ACTIVIDADES Y PROYECTOS ESTADÍSTICOS
A NIVEL SECTORIAL

SECTOR : DEFENSA

N° de Act.	Objetivos / Actividades	Unidad de medida	Programacion Anual		Situacion del Avance				Grado de Cumplimiento (%)	Producto logrado	Problemas Detectados	Medidas adoptadas
			Programado	Ejecutado	T	EE	P	NI				

OBJETIVO GENERAL 3.3 : Capacitar al personal de los Órganos Estadísticos.

10	Realizar un curso integrado de Estadística Básica.	Curso	1	0,1				EE	10%	Personal capacitado	Restricciones presupuestarias por austeridad.	Reprogramado para el 2004
11	Realizar un curso de empleo del paquete estadístico Statistical Ppackage Social Science (SPSS)	Curso	1	0,1				EE	10%	Personal capacitado en el manejo del SPSS	Restricciones presupuestarias por austeridad.	Reprogramado para el 2004

OBJETIVO GENERAL 4 : Formular el Plan Estadístico del Sector Defensa para el mediano plazo.

OBJETIVO GENERAL 4.1 : Definir los objetivos por alcanzar en el periodo 2004 - 2006

12	Proponer la política sectorial de estadística y sus objetivos para el periodo 2004-2006	Documento	1	1				T	100%	Política de Estadística		Aprobado con RM N° 1791 del 09 Ddic 03
----	---	-----------	---	---	--	--	--	---	------	-------------------------	--	--

OBJETIVO GENERAL 4.2 : Establecer un proceso para formular el Plan hasta su aprobación.

13	Establecer el proceso para la formulación del Plan Estadístico del Sector de Defensa 2004-2006.	Plan	1	0,1				EE	10%	Plan Estadístico	No se cuenta con el marco legal que lo respalde.	Coordinaciones con el INEI
----	---	------	---	-----	--	--	--	----	-----	------------------	--	----------------------------

CUADRO Nº 04
PLAN ESTADÍSTICO NACIONAL 2003
EVALUACIÓN ANUAL DE LA PROGRAMACIÓN DE ACTIVIDADES Y PROYECTOS ESTADÍSTICOS
A NIVEL SECTORIAL

SECTOR : DEFENSA

Nº de Act.	Objetivos / Actividades	Unidad de medida	Programacion Anual		Situacion del Avance				Grado de Cumplimiento (%)	Producto logrado	Problemas Detectados	Medidas adoptadas
			Programado	Ejecutado	T	EE	P	NI				

ENTIDAD : Comando Conjunto de las Fuerzas Armadas - CCFFAA

OBJETIVO ESPECIFICO : Organizar e implementar la Oficina de Estadística del CCFFAA.

14	Promover la modificación de la Estructura Orgánica del CCFFAA	Resolución Ministerial	1	0,3		EE			30%	MOF	Ninguna	Esperar la evaluación y aprobación del proyecto del Plan Estratégico Sectorial a cargo del Ministerio de Defensa.
15	Determinación de los datos del CCFFAA a ser recolectados en las áreas del personal, logística, instrucción, operaciones., presupuesto y otros que servirán para la explotación estadística.	Reporte	1	0,2		NI			20%		Actividad paralizada, por estar en proceso de reformulación el Plan Estratégico Sectorial Multianual 2004-2006,	Esperar la evaluación y aprobación del Proyecto del Plan Estratégico Sectorial a Cargo del Ministerio de Defensa.
16	Inventario de la información en las diferentes áreas del CCFFAA	Reporte	1	0		EE			0%		Se ha efectuado el inventario de la información en la oficina de Administración, lo cual es recomendado por el Órgano de Control Institucional del MINDEF para futuras auditorias al existir un cambio de comando.	Esperar la reformulación del Plan Estratégico Sectorial a cargo del Ministerio de Defensa.
17	Controlar, clasificar y administrar los registros de información estadística.	Reporte	1	0		NI			0%		Se ha efectuado el inventario de la información en la oficina de Administración, lo cual es recomendado por el Órgano de Control Institucional del MINDEF para futuras auditorias al existir un cambio de comando.	Esperar la reformulación del Plan Estratégico Sectorial a cargo del Ministerio de Defensa.

CUADRO Nº 04
PLAN ESTADÍSTICO NACIONAL 2003
EVALUACIÓN ANUAL DE LA PROGRAMACIÓN DE ACTIVIDADES Y PROYECTOS ESTADÍSTICOS
A NIVEL SECTORIAL

SECTOR : DEFENSA

Nº de Act.	Objetivos / Actividades	Unidad de medida	Programacion Anual		Situacion del Avance				Grado de Cumplimiento (%)	Producto logrado	Problemas Detectados	Medidas adoptadas
			Programado	Ejecutado	T	EE	P	NI				

ENTIDAD : EJÉRCITO.

OBJETIVO GENERAL : Organizar e implementar el Sistema Estadístico del Ejército.

OBJETIVO ESPECIFICO : Organizar e implementar la Sub-dirección Estadística de la DITELE.

18	Creación de la sub-dirección estadística de la DITELE.	Control y evaluación	4	3		EE			75%	CAP		
19	Implementación de la sub-dirección de estadística de la DITELE.	Control y evaluación	2	1		EE			50%	MOF		
20	Activación del sistema estadístico del Ejército.	Control y evaluación	3	2		EE			67%	H/Rec y Resolución	No contar oportunamente con la norma legal que norme el funcionamiento del Sistema Estadístico en el Sector.	A la fecha ya se cuenta con los documentos normativos.
21	Estadística básica de personal del PEP.	Porcentaje	5	5		T			100%	Anuario Estadístico del HMC		
22	Capacitación Estadística.	Control y evaluación	2	1		NI			50%	Archivo	No se contó con la participación del INE para la capacitación debido a la falta de presupuesto.	Se coordinó con el Ministerio de Defensa para dar capacitación a través del INEI el año 2004.

CUADRO N° 04
PLAN ESTADÍSTICO NACIONAL 2003
EVALUACIÓN ANUAL DE LA PROGRAMACIÓN DE ACTIVIDADES Y PROYECTOS ESTADÍSTICOS
A NIVEL SECTORIAL

SECTOR : DEFENSA

N° de Act.	Objetivos / Actividades	Unidad de medida	Programacion Anual		Situacion del Avance				Grado de Cumplimiento (%)	Producto logrado	Problemas Detectados	Medidas adoptadas
			Programado	Ejecutado	T	EE	P	NI				

ENTIDAD : MARINA DE GUERRA DEL PERÚ.

OBJETIVO GENERAL : Organizar la actividad Estadística Nacional.

OBJETIVO ESPECIFICO : Determinar los requerimientos estadísticos institucionales.

23	Levantamiento de requerimientos Estadísticos	Solicitud	4	4	T			100%	Concluido		Se ha orientando el levantamiento de información a los requerimientos de información.
24	Recopilar información de los principales requerimientos estadísticos solicitados	Investigación	4	1	EE			40%	No concluido		Se va a orientar los requerimientos a partir del año 2004 a posibles requerimientos futuros en base a una base de datos de conocimiento estadístico.

OBJETIVO ESPECIFICO : Normar el uso de la estadística dentro de la Marina de Guerra del Peru.

25	Emitir una directiva que norme el uso de la estadística Institucional.	Directiva	1	0,2	EE			20%	No concluido	Falta de presupuesto para la contratación de personal especializado.	Presupuestar recursos para el año 2004.
----	--	-----------	---	-----	----	--	--	-----	--------------	--	---

OBJETIVO ESPECIFICO : Efectuar ordenamiento de fuentes de información.

26	Confección y diccionario de datos institucional	Compendio	1	0,9	EE			90%	No concluido	Premura del tiempo	
27	Unificar bases de datos	-	1	1	T			100%	Concluido	Falta de capacitación al personal para operar las nuevas Bases de Datos.	Capacitación progresiva del usuario final.

CUADRO N° 04
PLAN ESTADÍSTICO NACIONAL 2003
EVALUACIÓN ANUAL DE LA PROGRAMACIÓN DE ACTIVIDADES Y PROYECTOS ESTADÍSTICOS
A NIVEL SECTORIAL

SECTOR : DEFENSA

N° de Act.	Objetivos / Actividades	Unidad de medida	Programacion Anual		Situacion del Avance				Grado de Cumplimiento (%)	Producto logrado	Problemas Detectados	Medidas adoptadas
			Programado	Ejecutado	T	EE	P	NI				

OBJETIVO ESPECIFICO : Entrenar al personal en el uso de herramientas estadísticas.

28	Charlas informativas sobre el uso de la estadística	-	1	0,4		EE			40%	No concluido	No se ha podido utilizar la capacitación a nivel sectorial para difundirla a nivel institucional.	Se realizó la capacitación parcial local.
29	Curso de prácticas estadísticas	-	1	0		NI			0%	No Iniciado	No se ha podido utilizar la capacitación a nivel sectorial para difundirla a nivel institucional.	

ENTIDAD : FUERZA AÉREA DEL PERÚ.

OBJETIVO GENERAL 1 : Producción de información estadística útil, oportuna y confiable.

OBJETIVO ESPECIFICO 1.1 : Diagnosticar la situación real de las fuentes de información relativas a los órganos rectores FAP.

30	Visitar las áreas estadísticas de los órganos rectores.	N° Visitas	1	0,5		EE			50%	Visitas de inspecciones y reuniones de Coordinación con COPER Y CODEI	Sólo se ha podido visitar dos OOEE, (personal de instrucción)	Ninguna; dado que la difusión depende del reconocimiento de la importancia del SIEFA, además de la creación de su Página Web.
31	Evaluar la base de datos.	N° Visitas	2	2		T			100%	Acta de Inspección de los OOEE	La mayoría de información recopilada refiere a requerimientos específicos utilizados en toma de decisiones pasadas.	Se va a orientar los requerimientos a partir del año 2004 a posibles requerimientos futuros en base a una base de datos de conocimiento estadístico.
32	Revisar los registros operativos y administrativos	N° Visitas	2	0		NI			0%	Inventario Institucional de Registros Administrativos.	Demora en la evaluación del Plan Estadístico FAP-2003	

CUADRO Nº 04
PLAN ESTADÍSTICO NACIONAL 2003
EVALUACIÓN ANUAL DE LA PROGRAMACIÓN DE ACTIVIDADES Y PROYECTOS ESTADÍSTICOS
A NIVEL SECTORIAL

SECTOR : DEFENSA

Nº de Act.	Objetivos / Actividades	Unidad de medida	Programacion Anual		Situacion del Avance				Grado de Cumplimiento (%)	Producto logrado	Problemas Detectados	Medidas adoptadas
			Programado	Ejecutado	T	EE	P	NI				

OBJETIVO ESPECIFICO 1.2 : Diagnosticar las necesidades de información del área de operaciones.

33	Entrevistar a sub-jefes de EM y a Comandos de Operaciones de los últimos años	Entrevista	1	1	T				100%		Demora en la aprobación del Plan Estadístico FAP-2003	
34	Entrevistas a una muestra representativa de oficiales superiores de la especialidad de Armas, Comando y Combate.	Muestra	1	1	T				100%	Formato de entrevista	Demora en la evaluación del Plan Estadístico FAP-2003	
35	Reuniones de trabajo con personal superior y subalterno representativo del COMOP		1	0	NI				0%		Demora en la evaluación del Plan Estadístico FAP-2003	

OBJETIVO ESPECIFICO 1.3 : Lograr la producción estadística del área de personal.

36	Coordinar con COPER y SINFA el acceso y centralización de la información en la base de datos de la Subdirección.	Evento	2	0,8	EE				40%	Base de datos.	Recursos Informaticos Insuficientes.	Se informó de nuestros requerimientos de cómputo
37	Organizar la información contenida en la base de datos	Entidades y registros	1	0	NI				0%		Falta de acceso a la Base de Datos del COPER	Se está avanzando en las coordinaciones que permitirán el acceso a la Base de Datos del COPER.
38	Recopilar Información histórica relacionada con las áreas de Administración de Personal.	Cuadros Estadísticos	1	0	NI				0%		Falta de acceso a la Base de Datos del COPER	Se está avanzando en las coordinaciones que permitirán el acceso a la Base de Datos del COPER.

CUADRO Nº 04
PLAN ESTADÍSTICO NACIONAL 2003
EVALUACIÓN ANUAL DE LA PROGRAMACIÓN DE ACTIVIDADES Y PROYECTOS ESTADÍSTICOS
A NIVEL SECTORIAL

SECTOR : DEFENSA

Nº de Act.	Objetivos / Actividades	Unidad de medida	Programacion Anual		Situacion del Avance				Grado de Cumplimiento (%)	Producto logrado	Problemas Detectados	Medidas adoptadas
			Programado	Ejecutado	T	EE	P	NI				
39	Diseño de los Reportes y/o Cuadros Estadísticos que se requieren elaborar	Cuadros Estadísticos	1	0,5		EE			50%	Cuadros estadísticos.		
40	Diseño de Programas Informáticos	Programa	2	0		NI			0%	Se requiere conocer la estructura completa de la Base de Datos y el flujo de información.	Se está avanzando en las coordinaciones que permitirán el acceso a la Base de Datos del COPER.	
OBJETIVO GENERAL 2 : Facilitar y mejorar el acceso de los usuarios a la información estadística que produce el SIEFA.												
OBJETIVO ESPECIFICO 2.1 : Difundir la naturaleza, ámbito de acción, interrelaciones con otros sistemas similares y elementos orgánicos del Sistema Estadístico FAP (SIEFA), asimismo la misión, funciones y responsabilidades de la sub-dirección de estadística.												
41	Seleccionar la información que va a ser difundida en la Web.	Listado	2	0		NI			0%	El Alto Mando aun no ha determinado la información que va a ser difundida dado que todavía no ha sido nombrado el Comité Estadístico FAP.		
42	Diseño de página web del SIEFA.	Página	1	0		NI			0%	No se han efectuado las coordinaciones.		
43	Coordinar con DITEL y DIRIN la difusión de la página Web del SIEFA.	Acción	1	0		NI			0%	Demora en la elaboración del Plan Estadístico FAP-2003		

CUADRO Nº 04
PLAN ESTADÍSTICO NACIONAL 2003
EVALUACIÓN ANUAL DE LA PROGRAMACIÓN DE ACTIVIDADES Y PROYECTOS ESTADÍSTICOS
A NIVEL SECTORIAL

SECTOR : DEFENSA

Nº de Act.	Objetivos / Actividades	Unidad de medida	Programacion Anual		Situacion del Avance				Grado de Cumplimiento (%)	Producto logrado	Problemas Detectados	Medidas adoptadas
			Programado	Ejecutado	T	EE	P	NI				

OBJETIVO GENERAL 3 : Fomentar la cultura estadística en usuarios y proveedores de información para mejorar el uso de las estadísticas y facilitar los procesos de obtención de la información.

OBJETIVO ESPECIFICO 3.1 : Difundir en la Web FAP, los primeros productos estadísticos relacionados con el área de personal.

44	Determinar temas de interés general informativos y novedosos en el área de personal.	Evento	3	0,6		EE			20%	Relación de temas estadísticos.		
45	Coordinar con DITEL y DIRIN la difusión de los primeros productos estadísticos.	Evento	1	0		NI			0%	Se efectuara la difusión de temas de la actualidad en Estadística.		

OBJETIVO ESPECIFICO 3.2 : Identificar al personal que labora en el área de estadística de los órganos rectores con los Objetivos del SIEFA.

46	Recopilar las cuentas de Correo Electrónico correspondiente a los órganos Estadísticos.	Directorio	1	0,35		EE			35%	Directorio FAP de Correos Electrónicos.	Demora en la elaboración del Plan Estadístico FAP-2003.	
47	Fomentar la comunicación permanente y a nivel personal, con los encargados del área estadística de los OOEE.	Evento	1	0		NI			0%	Aun no se cuenta con un Directorio de correos electrónicos		Se impartieron instrucciones a las OOEE, sirve la creación y remisión de sus propios correos Electrónicos.
48	Orientar al personal de los OOEE, en el mejor manejo de la información, empleando para ello el correo electrónico.	Evento	2	0,4		EE			20%	Absolución de consultas y sugerencias relativas al manejo de información estadística.	Depende de culminar con la elaboración del Correo Electrónico	
49	Mantener actualizado a los encargados de los OOEE, en el desarrollo de nuevos software estadísticos.	Evento	2	0		NI			0%		Depende de culminar con la elaboración del Correo Electrónico	

CUADRO Nº 04
PLAN ESTADÍSTICO NACIONAL 2003
EVALUACIÓN ANUAL DE LA PROGRAMACIÓN DE ACTIVIDADES Y PROYECTOS ESTADÍSTICOS
A NIVEL SECTORIAL

SECTOR : DEFENSA

Nº de Act.	Objetivos / Actividades	Unidad de medida	Programacion Anual		Situacion del Avance				Grado de Cumplimiento (%)	Producto logrado	Problemas Detectados	Medidas adoptadas
			Programado	Ejecutado	T	EE	P	NI				

ENTIDAD : SERVICIO AEROGRÁFICO NACIONAL.

OBJETIVO GENERAL : Producir Información estadística útil, oportuna y confiable.

OBJETIVO ESPECIFICO : Producir la Información estadística básica en forma coordinada, integrada y racionalizada.

50	Establecimiento de canales de comunicación simplificados, entre el área de informática y Estadística y las potenciales fuentes de información (dependencias del SAN)	Canales de comunicación.	1	0.65		EE			65%	En Proceso	Falta de personal y presupuesto	.Se cursó requerimiento de personal al COPER-FAP y de presupuesto al MIDEF.
----	--	--------------------------	---	------	--	----	--	--	-----	------------	---------------------------------	---

OBJETIVO GENERAL : Producir Información estadística útil, oportuna y confiable.

OBJETIVO ESPECIFICO : Fortalecer los procesos de planificación de las actividades estadísticas en el mediano y largo plazo.

51	Recolección de datos sobre las necesidades de información del área de Operaciones del SAN.	Requerimiento	1	0.65		EE			65%	En Proceso	Falta de personal y presupuesto	.Se cursó requerimientos de personal al COPER-FAP y requerimientos de presupuesto al MIDEF.
----	--	---------------	---	------	--	----	--	--	-----	------------	---------------------------------	---

OBJETIVO GENERAL : Producir Información estadística útil, oportuna y confiable.

OBJETIVO ESPECIFICO : Producir Información estadística básica en forma coordinada integrada y racionalizada.

52	Implementar una base de datos, que registre todo asunto relacionado a los procesos involucrados en las Operaciones del SAN.	Proceso	1	0.60		EE			60%	En Proceso	Falta de personal y presupuesto	.Se cursó requerimiento de personal al COPER-FAP y de presupuesto al MIDEF.
----	---	---------	---	------	--	----	--	--	-----	------------	---------------------------------	---

CUADRO Nº 04
PLAN ESTADÍSTICO NACIONAL 2003
EVALUACIÓN ANUAL DE LA PROGRAMACIÓN DE ACTIVIDADES Y PROYECTOS ESTADÍSTICOS
A NIVEL SECTORIAL

SECTOR : DEFENSA

Nº de Act.	Objetivos / Actividades	Unidad de medida	Programacion Anual		Situacion del Avance				Grado de Cumplimiento (%)	Producto logrado	Problemas Detectados	Medidas adoptadas
			Programado	Ejecutado	T	EE	P	NI				
53	Programar conferencias de difusión dirigidas la personal del SAN, así como visitas y/o reuniones de coordinación con personal calificado de otras instituciones.	Programación	100	60		EE			60%	En Proceso	Falta de personal y presupuesto	.Se cursó requerimiento de personal al COPER-FAP y de presupuesto al MIDEF.
54	Almacenamiento y publicación en la intranet SAN de datos estadísticos relacionados, al desarrollo de operaciones aéreas en el SAN.	Base de Datos	100	60		EE			60%	En Proceso	Falta de personal y presupuesto	.Se cursó requerimiento de personal al COPER-FAP y de presupuesto al MIDEF.
ENTIDAD : INSTITUTO GEOGRAFICO NACIONAL.												
OBJETIVO GENERAL 1 : Organizar e implementar el Sistema Estadístico del IGN, para proporcionar información estadística útil, oportuna y confiable.												
OBJETIVO ESPECIFICO 1.1 : Producir estadísticas en el Instituto Geográfico Nacional, para la toma de decisiones vía Internet.												
55	Aprobación del Plan Estadístico del IGN-2003	Documento	1	1		T			100%		Plan Estadístico Institucional.	

CUADRO Nº 04
PLAN ESTADÍSTICO NACIONAL 2003
EVALUACIÓN ANUAL DE LA PROGRAMACIÓN DE ACTIVIDADES Y PROYECTOS ESTADÍSTICOS
A NIVEL SECTORIAL

SECTOR : DEFENSA

Nº de Act.	Objetivos / Actividades	Unidad de medida	Programacion Anual		Situacion del Avance				Grado de Cumplimiento (%)	Producto logrado	Problemas Detectados	Medidas adoptadas
			Programado	Ejecutado	T	EE	P	NI				
56	Crear conciencia en el personal del IGN, para el empleo de la información estadística.	Informe	1	0.80		EE				80%	Conciencia Estadística. Las distintas comisiones de servicio no han permitido concentrar permanentemente al personal.	Orientar eventualmente al personal a través de comunicados, solicitud de información y exposición de cuadros estadísticos.
57	Utilización de la base de datos en el IGN.	Base de Datos	4	4		T				100%	Base de datos Estadístico. Información existente de muy poca antigüedad.	Investigación y recopilación de datos de años anteriores con información específica del área.
58	Empleo de la red informática para el incremento de la información en la base de datos.	Base de Datos	4	4		T				100%	Base de datos Estadístico. Red local de organización funcional no acorde con la realidad informática del IGN.	Implementación de la red, ampliaciones y nuevas estaciones.
59	Orientación y capacitación de los usuarios de la red y manejo informático de las actividades que van a proporcionar la información en la base de datos.	Charla	3	4		T				100%	Personal Capacitado. Conocimiento incipiente de estadística por parte del personal.	Orientación dirigida a los usuarios de la red de manera superflua.
60	Creación de cuadros estadísticos acordes con las necesidades del usuario aprobados por la jefatura del IGN, en función a las necesidades estadísticas establecidas por el usuario.	Cuadro estadístico	3	4		T				100%	Cuadros de información estadística. Dificultad en establecer las necesidades de información estadística por parte de los usuarios.	Orientación dirigida y acción personalizada sobre la actividad estadística, beneficios y funcionamiento de la misma.

CUADRO Nº 04
PLAN ESTADÍSTICO NACIONAL 2003
EVALUACIÓN ANUAL DE LA PROGRAMACIÓN DE ACTIVIDADES Y PROYECTOS ESTADÍSTICOS
A NIVEL SECTORIAL

SECTOR : DEFENSA

Nº de Act.	Objetivos / Actividades	Unidad de medida	Programacion Anual		Situacion del Avance				Grado de Cumplimiento (%)	Producto logrado	Problemas Detectados	Medidas adoptadas
			Programado	Ejecutado	T	EE	P	NI				
61	Control en línea para saber la Frecuencia de acceso por parte de los usuarios.	Software	12	12	T				100%	Seguridad de la información.		
62	Reunión de coordinación con cada jefe de dependencia	Reunión	4	6	T				100%	Integración	La presencia irregular de los jefes por Comisiones de Servicio, ha dado lugar que se realicen pocas reuniones de trabajo en el campo estadístico.	Atención del requerimiento de información estadística de manera virtual.
63	Hacer conocer que la información estadística se encuentra en línea, la misma que puede ser consultada por todo el personal.	Difusión	1	0.90	EE				90%	Información estadística.	Incremento de la red local	Establecimiento de una nueva red local
64	Capacitación del personal en el INEI, u organismo similar.	Curso	4	3	EE				75%	Programación de cursos	Debido al recorte presupuestal, no se han realizado cursos de capacitación para personal.	Considerar en el Plan Anual 2004 para su inclusión en el presupuesto AF2004.
65	Programar en coordinación con el INEI u organismo similar cursos de estadística para usuarios y representantes.	Curso	4	3	EE				75%	Programación de cursos	La reorganización sufrida por el INEI, en cuanto a su estructura, ha dificultado las coordinaciones sobre el tema.	Las últimas coordinaciones con INEI han quedado disponibles para su ejecución el AF2004.
66	Uso de intranet, como única fuente de manejo de la información estadística.	Software de seguridad	1	1	T				100%	Seguridad de la información.		

CUADRO Nº 04
PLAN ESTADÍSTICO NACIONAL 2003
EVALUACIÓN ANUAL DE LA PROGRAMACIÓN DE ACTIVIDADES Y PROYECTOS ESTADÍSTICOS
A NIVEL SECTORIAL

SECTOR : DEFENSA

Nº de Act.	Objetivos / Actividades	Unidad de medida	Programacion Anual		Situacion del Avance				Grado de Cumplimiento (%)	Producto logrado	Problemas Detectados	Medidas adoptadas
			Programado	Ejecutado	T	EE	P	NI				

ENTIDAD : SENAMHI

OBJETIVO GENERAL 1 : Contar con un banco de datos de información hidrometeorológica debidamente consistenciado y disponer de información estadística fluida, eficiente y oportuna.

OBJETIVO ESPECIFICO 1.1 : Centralizar, analizar, procesar, archivar y difundir la información meteorológica, hidrológica y agrometeorológica con fines específicos.

67	Plan estadístico	Documento	1	1	T				100%	Documento		
68	Inventario de la información hidrometeorológica	Reporte	2	2	T				100%	Documento		
69	Atención y asesoramiento a usuarios internos del archivo.	Nº usuarios	500	1001	T				200%	Documento		
70	Digitación de datos hidrometeorológicos	Estaciones pluviométricas	800	920	T				115%	Base de Datos		
71	Controlar, clasificar y administrar los registros de información meteorológica e hidrológica.	Planillas y bandas	9700	9700	T				100%	Archivo		

OBJETIVO GENERAL 1 : Suministrar estadísticas de carácter oficial a los organismos gubernamentales nacionales e internacionales, entidades públicas, privadas y a usuarios en general.

OBJETIVO ESPECIFICO 1.1 : Controlar la calidad de información hidrometeorológica, agrometeorológica y conexas.

72	Control de calidad de datos meteorológicos (proceso usando el software de control de calidad)	Estaciones	691	694	T				100%	Documento		
----	---	------------	-----	-----	---	--	--	--	------	-----------	--	--

CUADRO Nº 04
PLAN ESTADÍSTICO NACIONAL 2003
EVALUACIÓN ANUAL DE LA PROGRAMACIÓN DE ACTIVIDADES Y PROYECTOS ESTADÍSTICOS
A NIVEL SECTORIAL

SECTOR : DEFENSA

Nº de Act.	Objetivos / Actividades	Unidad de medida	Programacion Anual		Situacion del Avance				Grado de Cumplimiento (%)	Producto logrado	Problemas Detectados	Medidas adoptadas
			Programado	Ejecutado	T	EE	P	NI				

OBJETIVO GENERAL : Contar con un banco de datos de información hidrometeorológica debidamente consistenciado y disponer de información estadística fluida, eficiente y oportuna.

OBJETIVO ESPECIFICO : Centralizar, analizar, procesar, archivar y difundir la información metereológica, hidrológica y agrometeorológica con fines específicos.

73	Control de calidad de datos metereológicos (proceso automático usando el software de control de calidad)	Estación	200	201	T				100%	Documento	
74	Control de calidad de datos hidrológicos	Planillas	1000	1000	T				100%	Documento	
75	Resúmenes climáticos (estaciones con control de calidad)	Estación	200	204	T				102%	Documento	
76	Obtener curvas alturas- gasto	Tarjeta	120	120	T				100%	Documento	
77	Atender pedido de información Hidrometeorológica	Nº de atención	600	358	EE				60%	Documento	
78	Monitoreo de la red automática de estaciones hidrometeorológicas SUTRON.	Nº de Reporte	48	48	T				100%	Documento	

OBJETIVO ESPECIFICO : Aplicar metodologías y estándares actualizadas de tratamiento de datos hidrometeorológicos y de medio ambiente así como formulación de modelos estadísticos que permitan representar el comportamiento de los parámetros hidrometeorológicos.

79	Investigación y desarrollo estadístico	Nº de Informe	4	4	T				100%	Documento	
80	Asesoramiento y soporte estadístico	Nº de Asesoramiento	12	16	T				133%	Documento	

ENTIDAD : CONIDA

OBJETIVO GENERAL 1 : Producir información estadística útil, oportuna y confiable.

OBJETIVO ESPECIFICO 1.1 : Producir información estadística básica en forma coordinada, integrada y racionalizada.

81	Iniciar la producción estadística en la institución	Informe	1	1	T				100%	Análisis y diseño inicial del Sistema.	Ejecución del modelamiento de procesos de las unidades de la institución.
----	---	---------	---	---	---	--	--	--	------	--	---

CUADRO Nº 05
PLAN ESTADÍSTICO NACIONAL 2003
EVALUACIÓN ANUAL DE LA PROGRAMACIÓN DE ACTIVIDADES Y PROYECTOS ESTADÍSTICOS
NIVEL SECTORIAL

SECTOR : ECONOMÍA Y FINANZAS

Nº de Act.	Objetivos / Actividades	Unidad de Medida	Programación Anual		Situación del Avance				Grado de Cumplimiento (%)	Producto Logrado	Problemas Detectados	Medidas adoptadas
			Programado	Ejecutado	T	EE	P	NI				

ENTIDAD : CONASEV

OBJETIVO GENERAL 3 : Producir información estadística útil, oportuna y confiable.

OBJETIVO ESPECIFICO 3.1 : Actualizar e incrementar la producción de estadísticas económicas y sociales para apoyar la lucha contra la pobreza, el desempleo y el crecimiento económico.

1	Elaboración del Anuario Estadístico del Mercado de valores.	Publicación	1	1	T				100%	Compendio		
2	Informe Mensual del Mercado de Valores.	Publicación	12	8		EE			80%	Boletín		
3	Resumen Mensual del Mercado de Valores.	Publicación	12	8		EE			80%	Boletín		
4	Reporte Mensual del Mercado de Valores	Publicación	4	4	T				100%	Boletín		

ENTIDAD : SUPERINTENDENCIA DE BANCA Y SEGUROS - SBS

OBJETIVO GENERAL 1 : Producción de estadísticas útiles, confiable y oportuna.

OBJETIVO ESPECIFICO 1.1 : Contribuir a la transparencia de información en el mercado

5	Procesamiento de Información financiera de la banca múltiple, empresas financieras y de arrendamiento financiero.	Documento	12	12	T				100%	Boletines		
6	Procesamiento de Información financiera de las instituciones microfinancieras no bancarias.	Documento	12	12	T				100%	Boletines		

CUADRO Nº 05
PLAN ESTADÍSTICO NACIONAL 2003
EVALUACIÓN ANUAL DE LA PROGRAMACIÓN DE ACTIVIDADES Y PROYECTOS ESTADÍSTICOS
NIVEL SECTORIAL

SECTOR : ECONOMÍA Y FINANZAS

Nº de Act.	Objetivos / Actividades	Unidad de Medida	Programación Anual		Situación del Avance				Grado de Cumplimiento (%)	Producto Logrado	Problemas Detectados	Medidas adoptadas
			Programado	Ejecutado	T	EE	P	NI				
7	Procesamiento de Información financiera mensual del sistema asegurador.	Documento	12	12		T			100%	Boletines		
8	Procesamiento de Información financiera mensual del sistema privado de pensiones.	Documento	12	12		T			100%	Boletines		
9	Publicación del tipo de cambio.	Indicador	260	260		T			100%	Tipo de Cambio		
10	Publicación de las tasas de interés.	Indicador	365	365		T			100%	Tasas de Interés		
11	Procesamiento de información financiera de la banca múltiple.	Documento	48	48		T			100%	Indicadores Financieros		
12	Procesamiento de Información financiera del sistema privado de pensiones.	Cuadro	12	12		T			100%	Principales Variables del SPP	Actividad nueva	
		Documento	52	5		T			100%	Boletín Web		
		Documento	1	1		T			100%	Compendio Estadístico Anual Estados Financieros.		
13	Procesamiento de información financiera de entidades estatales.	Cuadro	12	12		T			100%	Estados Financieros		
14	Procesamiento de información de las empresas afianzadoras y de garantía.	Cuadro	12	12		T			100%	Estados Financieros		
15	Procesamiento de información financiera de los almacenes generales de depósito.	Cuadro	4	4		T			100%	Estados Financieros e Indicadores.		
16	Memoria Anual de la SBS.	Documento	1	1		T			100%	Memoria Anual 2002		

CUADRO Nº 05
PLAN ESTADÍSTICO NACIONAL 2003
EVALUACIÓN ANUAL DE LA PROGRAMACIÓN DE ACTIVIDADES Y PROYECTOS ESTADÍSTICOS
NIVEL SECTORIAL

SECTOR : ECONOMÍA Y FINANZAS

Nº de Act.	Objetivos / Actividades	Unidad de Medida	Programación Anual		Situación del Avance				Grado de Cumplimiento (%)	Producto Logrado	Problemas Detectados	Medidas adoptadas
			Programado	Ejecutado	T	EE	P	NI				

OBJETIVO GENERAL 2 : Producir y consolidar información estadística de gestión de carácter económica, financiera, administrativa y fiscal en forma integrada y estandarizada, promoviendo el desarrollo de sistemas y aplicaciones informáticas, que permitan brindar en tiempo real una herramienta para la toma de decisiones gerenciales.

OBJETIVO ESPECIFICO 2.1 : Mejorar la calidad y oportunidad de soporte de información que se brinda a usuarios internos y externos.

17	Elaborar nuevas estadísticas	Nº de Usuario	12	10		EE			83%	Informes	Concertar reuniones con diferentes departamentos.	Se adecuo el horario de acuerdo a la posibilidad del tiempo de las personas designadas
18	Encuesta de opinión sobre los productos estadísticos publicados.	Nº Encuesta	450	287		EE			63%	Encuestas de Opinión	Falta remisión de respuestas.	Se ha reiterado a las personas seleccionadas a fin de que puedan remitir sus respuestas.
19	Evaluar, analizar y estandarizar la información interna de la Institución.	Informe	12	4		EE			33%	Informes	La estandarización se hace difícil por los diferentes criterios y del personal de las áreas del personal.	Reuniones constantes, a fin de coordinar y homogenizar los diferentes criterios.
20	Capacitar al personal en el uso de los nuevos métodos estadísticos e innovaciones tecnológicas.	Curso / Charla.	4	4		T			100%	Personal Capacitado	Falta de coordinación del área de capacitación, a fin de seleccionar los cursos de acuerdo a las necesidades de cada analista.	El área de capacitación programo cursos de Home Bannking, en convenio con diferentes entidades.
21	Mejorar los canales y medios de difusión de la producción Estadística a nivel nacional.	Publicación via Intranet.	4	12		T			300%	Informes	El flujo de información de las diferentes áreas nos llega con mucho retraso.	Se coordino directamente con las áreas a fin de ver otros canales de flujo de información: via mail, red, etc. Actualización intranet en forma mensual.

CUADRO Nº 05
PLAN ESTADÍSTICO NACIONAL 2003
EVALUACIÓN ANUAL DE LA PROGRAMACIÓN DE ACTIVIDADES Y PROYECTOS ESTADÍSTICOS
NIVEL SECTORIAL

SECTOR : ECONOMÍA Y FINANZAS

Nº de Act.	Objetivos / Actividades	Unidad de Medida	Programación Anual		Situación del Avance				Grado de Cumplimiento (%)	Producto Logrado	Problemas Detectados	Medidas adoptadas
			Programado	Ejecutado	T	EE	P	NI				
22	Formular la normatividad interna de la producción estadística.	Documento	1	0		NI			0%		Escaso apoyo de las áreas encargadas en dar normatividad debido a otras propiedades en sus funciones.	Se formulo un primer borrador de Directiva.
OBJETIVO ESPECIFICO 2.2 : Diseñar e implementar Bases de Datos de los diferentes tipos de información para facilitar y agilizar el manejo de las estadísticas.												
23	Diseño de una base de datos integral de información estadística del Banco.	Software	1	0		NI			0%	-	El departamento de Informatica no programo esta actividad en su Plan Operativo del 2003.	Para la inclusión en el plan estadístico del BN.
24	Desarrollar el sistema de base de datos fiscales.	Base de datos	1	0		NI			0%	Base de Datos	El departamento de informática no programo esta actividad en su Plan Operativo del 2003.	Para la inclusión en el plan estadístico del BN.
25	Diseño de la base de datos de las operaciones de créditos a los Gobiernos Locales.	Base de datos	1	1		T			100%	Aplicativo	-	El aplicativo se genero directamente en la división , en coordinación con el área de créditos.

CUADRO Nº 06
PLAN ESTADÍSTICO NACIONAL 2003
EVALUACIÓN ANUAL DE LA PROGRAMACIÓN DE ACTIVIDADES Y PROYECTOS ESTADÍSTICOS
A NIVEL SECTORIAL

SECTOR : EDUCACIÓN

Nº de Act.	Objetivos / Actividades	Unidad de Medida	Programación Anual		Situación del Avance				Grado de Cumplimiento (%)	Producto Logrado	Problemas Detectados	Medidas adoptadas
			Programado	Ejecutado	T	EE	P	NI				

ENTIDAD : INSTITUTO NACIONAL DE CULTURA

OBJETIVO GENERAL 1 : Producir información estadística, útil, oportuna y confiable en el ámbito regional y nacional

OBJETIVO ESPECIFICO 1.1 : Elaborar informes estadísticos, consolidados de la sede central y direcciones regionales

1	Estadística de visitantes a museos y centros arqueológicos administrados por el INC.	Informe	1	1	T				100%	Informe Estadístico	Demora en la recepción de información.	Permanente comunicación y coordinación.
2	Estadísticas de presentaciones de los elencos artísticos del INC.	Informe	1	1	T				100%	Informe Estadístico	Demora en la recepción de información.	Permanente comunicación y coordinación.
3	Estadísticas de asistentes a eventos culturales organizados por el INC.	Informe	1	1	T				100%	Informe Estadístico	Demora en la recepción de información.	Permanente comunicación y coordinación.
4	Registro del personal capacitado en las escuelas de formación artística administradas por el INC.	Informe	1	1	T				80%	Informe Estadístico	Demora en la recepción de información.	Permanente comunicación y coordinación.

ENTIDAD : INSTITUTO PERUANO DEL DEPORTE

OBJETIVO GENERAL 2 : Ampliar la producción y la productividad de la estadística deportiva, aplicando políticas de colaboración e intercambio.

OBJETIVO ESPECIFICO 2.1 : Coordinar con los sectores públicos, privados y otras organizaciones que promueven el desarrollo y desarrollan el deporte y la recreación.

5	Coordinar con las unidades orgánicas del IPD, reuniones de coordinación y trabajo.	Documentos	120	0	NI				0%	Ninguno	Poco apoyo al Area.	Informe a través de las evaluaciones (Recomendaciones)
6	Elaborar plan de trabajo intersectorial	Documento.	1	0	NI				0%	Ninguno	Poco apoyo al Area.	Informe a través de las evaluaciones (Recomendaciones)

CUADRO Nº 06
PLAN ESTADÍSTICO NACIONAL 2003
EVALUACIÓN ANUAL DE LA PROGRAMACIÓN DE ACTIVIDADES Y PROYECTOS ESTADÍSTICOS
A NIVEL SECTORIAL

SECTOR : EDUCACIÓN

Nº de Act.	Objetivos / Actividades	Unidad de Medida	Programación Anual		Situación del Avance				Grado de Cumplimiento (%)	Producto Logrado	Problemas Detectados	Medidas adoptadas
			Programado	Ejecutado	T	EE	P	NI				

OBJETIVO ESPECIFICO 2 : Propiciar reuniones de trabajo intersectoriales que permitan establecer y definir los canales de flujo de datos estadísticos.

7	Elaborar un plan de trabajo Institucional que permita guiar el intercambio de datos estadísticos deportivos.	Documento	1	0				NI	0%	Ninguno	Poco apoyo al Area.	Informe a través de las evaluaciones (Recomendaciones)
8	Elaborar convenios y acuerdos	Documento	1	0				NI	0%	Ninguno	Poco apoyo al Area.	Informe a través de las evaluaciones (Recomendaciones)
9	Ampliar la base de datos estadísticos deportiva.	Datos	4	1				EE	25%	Ampliación de datos L.C.T.	Poco apoyo al Area.	Informe a través de las evaluaciones (Recomendaciones)

OBJETIVO ESPECIFICO 2.3 : Elaborar boletines de los indicadores estadísticos de periodicidad trimestral.

10	Oficiar a las direcciones Regionales, Federaciones Deportivas y otros organismos	Documento.	4	2				P	50%	Evaluación de Planes	Poco apoyo al Area.	Informe a través de las evaluaciones (Recomendaciones)
11	Distribuir boletines y evaluaciones de las Regiones y Federaciones a precio costo.	Acción	4	0				NI	0%	Ninguno	Poco apoyo al Area.	Informe a través de las evaluaciones (Recomendaciones)
12	Evaluar resultados	Informe	1	0				NI	0%	Ninguno	Poco apoyo al Area.	Informe a través de las evaluaciones (Recomendaciones)

CUADRO Nº 06
PLAN ESTADÍSTICO NACIONAL 2003
EVALUACIÓN ANUAL DE LA PROGRAMACIÓN DE ACTIVIDADES Y PROYECTOS ESTADÍSTICOS
A NIVEL SECTORIAL

SECTOR : EDUCACIÓN

Nº de Act.	Objetivos / Actividades	Unidad de Medida	Programación Anual		Situación del Avance				Grado de Cumplimiento (%)	Producto Logrado	Problemas Detectados	Medidas adoptadas
			Programado	Ejecutado	T	EE	P	NI				

OBJETIVO GENERAL 3 : Normar y aplicar políticas de uso de indicadores en la información estadística deportiva.

OBJETIVO ESPECIFICO 3,1 : Desarrollar y normar las actividades y procedimientos técnicos de estadística en la entidad.

13	Elaborar un flujograma de captación de datos estadísticos de los Organos de Línea, Direcciones Departamentales y Federaciones Deportivas.	Directiva.	1	0		NI		0%	Norma.	Poco apoyo al Area.	Informe a través de las evaluaciones (Recomendaciones)
14	Distribuir flujograma a las Direcciones Regionales Y Federaciones Deportivas.	Oficio	100	0		NI		0%	Ninguno	Poco apoyo al Area.	Informe a través de las evaluaciones (Recomendaciones)
15	Ejecutar seguimiento para el cumplimiento de la directiva.	Oficios	100	25		P		25%	Evaluación Semestral.	Poco apoyo al Area.	Informe a través de las evaluaciones (Recomendaciones)

OBJETIVO ESPECIFICO 3.2 : Mejorar la utilización de tecnologías de información y comunicación en la difusión de información estadística.

16	Agrupar, clasificar, analizar e interpretar los datos estadísticos disponibles a efecto de elaborar indicadores estadísticos.	Acción.	12	6		EE		50%	Datos Clasificados.		
----	---	---------	----	---	--	----	--	-----	---------------------	--	--

OBJETIVO GENERAL 4 : Propiciar la cultura estadística de usuarios y facilitar los procesos de obtención de información.

17	Elaborar una directiva que viabilice el flujo técnico y oportuno de la información estadística en las unidades orgánicas del IPD.	Carta / Memo.	400	0		NI		0%	Ninguno	Ninguno	Recomendación a la Alta Dirección en las evaluaciones de los Planes
----	---	---------------	-----	---	--	----	--	----	---------	---------	---

CUADRO Nº 06
PLAN ESTADÍSTICO NACIONAL 2003
EVALUACIÓN ANUAL DE LA PROGRAMACIÓN DE ACTIVIDADES Y PROYECTOS ESTADÍSTICOS
A NIVEL SECTORIAL

SECTOR : EDUCACIÓN

Nº de Act.	Objetivos / Actividades	Unidad de Medida	Programación Anual		Situación del Avance				Grado de Cumplimiento (%)	Producto Logrado	Problemas Detectados	Medidas adoptadas
			Programado	Ejecutado	T	EE	P	NI				
18	Implementar el acceso de usuarios a través de correo electrónico para facilitar la obtención de Información.	Software.	25	0		NI			0%	Económico	Económico	Informe a la Alta Dirección
OBJETIVO ESPECIFICO 4.1 : Orientar aplicativos para el fortalecimiento de la estadística institucional.												
19	Solicitar a la Alta Dirección que se requiere de un programador y diseñador de software para el aplicativo de estadística institucional	Servicios Informáticos	2	1		EE			50%	I Computadora		
OBJETIVO ESPECIFICO 4.2 : Propiciar la capacitación del personal para el manejo de metodologías estadísticas.												
20	Solicitar personal de apoyo especialista programador y/o diseñador informático.	Solicitud	1	0		NI			0%	Ninguno		
21	Solicitar capacitación del personal en el área de estadística.	Solicitud	1	0		NI			0%	Ninguno		
22	Informar a la Alta Dirección sobre resultados de capacitación.	Informe	4	0		NI			0%	Ninguno		
OBJETIVO GENERAL 5 : Normar y aplicar políticas de uso de indicadores en la información estadística deportiva.												
OBJETIVO ESPECIFICO 5.1 : Desarrollar y normar las actividades y procedimientos técnicos de estadística en la entidad.												
23	Informar a la Alta Dirección sobre la importancia de la estadística aplicada al deporte en el IPD, sustentando con los principales indicadores deportivos que se pueden construir.	Informe	1	0		NI			0%	Ninguno		

CUADRO Nº 07
PLAN ESTADÍSTICO NACIONAL 2003
EVALUACIÓN ANUAL DE LA PROGRAMACIÓN DE ACTIVIDADES Y PROYECTOS ESTADÍSTICOS
A NIVEL SECTORIAL

SECTOR : INTERIOR

Nº de Act.	Objetivos / Actividades	Unidad de Medida	Programación Anual		Situación del Avance				Grado de Cumplimiento (%)	Producto Logrado	Problemas Detectados	Medidas adoptadas
			Programado	Ejecutado	T	EE	P	NI				

ENTIDAD : OFICINA ESTADÍSTICA DEL MINISTERIO DEL INTERIOR

OBJETIVO GENERAL 1 : Asegurar la producción estadística útil, oportuna y confiable.

OBJETIVO ESPECIFICO 1.1 : Optimizar la labor estadística brindando información coordinada, integrada y racionalizada.

1	Formular, aprobar y difundir la Directiva: "Normas y procedimientos para la elaboración de estadística del Ministerio del Interior 2003".	Directiva	1	1	T				100%	Boletines, Compendios y otros documentos		
2	Centralizar la información estadística del Ministerio del Interior	Coordinación	1	1	T				100%	Boletines, Compendios y otros documentos	Demora por parte de algunas dependencias en la remisión de información	Se les envió oficios reiterativos solicitando la información
3	Organizar las reuniones del Comité de Coordinación Estadística del MIN.	Reunión	4	4	T				100%	Dar a conocer los lineamientos de trabajo	No se presentaron problemas en las reuniones.	

OBJETIVO ESPECIFICO 1.2 : Actualizar e incrementar la producción estadística del sector.

4	Recursos humanos del sector	Cuadro Estadístico	4	4	T				100%	Documento "Recursos Humanos del Sector"	No se presentaron problemas.	
5	Vehículos pertenecientes al sector.	Cuadro Estadístico	4	4	T				100%	Documento "Logística del Sector"	No se presentaron problemas.	
6	Delitos y detenidos por la PNP	Cuadro Estadístico	4	4	T				100%	Documento "Seguridad Interna"	No se presentaron problemas.	
7	Accidentes de tránsito fatales y no fatales.	Cuadro Estadístico	4	4	T				100%	Documento "Seguridad Interna"	No se presentaron problemas.	
8	Droga incinerada	Cuadro Estadístico	4	4	T				100%	Documento " Tráfico Ilícito de Droqas"	No se presentaron problemas.	
9	Inmuebles y vehículos incautados.	Cuadro Estadístico	4	4	T				100%	Documento " Tráfico Ilícito de Droqas"	No se presentaron problemas.	
10	Armamento de la PNP.	Cuadro Estadístico	4	4	T				100%	Documento "Logística del Sector"	No se presentaron problemas.	
11	Infraestructura del MININTER	Cuadro Estadístico	4	4	T				100%	Documento "Logística del Sector"	No se presentaron problemas.	

CUADRO Nº 07
PLAN ESTADÍSTICO NACIONAL 2003
EVALUACIÓN ANUAL DE LA PROGRAMACIÓN DE ACTIVIDADES Y PROYECTOS ESTADÍSTICOS
A NIVEL SECTORIAL

SECTOR : INTERIOR

Nº de Act.	Objetivos / Actividades	Unidad de Medida	Programación Anual		Situación del Avance				Grado de Cumplimiento (%)	Producto Logrado	Problemas Detectados	Medidas adoptadas
			Programado	Ejecutado	T	EE	P	NI				
12	Movimiento migratorio de países fronterizos	Cuadro Estadístico	1	0		NI			0%		La DIGEMIN solamente ha enviado información hasta el mes de Octubre.	Se envió varios reiterativos.
13	Movimiento migratorio a nivel internacional	Cuadro Estadístico	2	0		NI			0%		La DIGEMIN solamente ha enviado información hasta el mes de Octubre.	Se envió varios reiterativos.
14	Indicadores económicos	Cuadro Estadístico	4	2			P		50%	Documento de "Indicadores Económicos"	Por disposición de la Dirección General se suspendió la elaboración de este documento.	Ninguno
15	Otorgamiento de garantías para concentraciones públicas, mítines, marchas, asambleas.	Cuadro Estadístico	4	4			T		100%	Documento de "Gobierno Interior"		
16	Autorización inicial para comercialización de kerosene doméstico	Cuadro Estadístico	4	4			T		100%	Documento de "Gobierno Interior"		
17	Número de autoridades políticas a nivel nacional por departamento.	Cuadro Estadístico	4	4			T		100%	Documento de "Gobierno Interior"		
18	Número de autoridades políticas a nivel nacional por departamento.	Cuadro Estadístico	4	4			T		100%	Documento de "Gobierno Interior"		
19	Eventos de capacitación a nivel nacional (Seminarios, Charlas, Cursos v otros).	Cuadro Estadístico	4	4			T		100%	Documento de "Gobierno Interior"		
20	Intervenidos por tráfico y consumo de drogas por sexo y edad.	Cuadro Estadístico	4	4			T		100%	Documento de "Tráfico Ilícito de Drogas"		
21	Instalaciones Intervenidas y bienes incautados por TID.	Cuadro Estadístico	4	4			T		100%	Documento de "Tráfico Ilícito de Drogas"		
22	Intervenciones registradas por tráfico y consumo.	Cuadro Estadístico	4	4			T		100%	Documento de "Tráfico Ilícito de Drogas"		
23	Droga decomisada por tipo	Cuadro Estadístico	4	4			T		100%	Documento de "Tráfico Ilícito de Drogas"		

CUADRO Nº 07
PLAN ESTADÍSTICO NACIONAL 2003
EVALUACIÓN ANUAL DE LA PROGRAMACIÓN DE ACTIVIDADES Y PROYECTOS ESTADÍSTICOS
A NIVEL SECTORIAL

SECTOR : INTERIOR

Nº de Act.	Objetivos / Actividades	Unidad de Medida	Programación Anual		Situación del Avance				Grado de Cumplimiento (%)	Producto Logrado	Problemas Detectados	Medidas adoptadas
			Programado	Ejecutado	T	EE	P	NI				
24	Examen de dosaje etílico	Cuadro Estadístico	4	4	T				100%	Forma parte del Compendio Estadístico	Ninguno	
25	Población penal por tipo de delito y situación jurídica	Cuadro Estadístico	4	4	T				100%	Forma parte del Compendio Estadístico	Ninguno	
26	Maltrato a mujeres por tipo, motivo, parentesco y condición anímico del agresor.	Cuadro Estadístico	4	4	T				100%	Forma parte del Compendio Estadístico	Ninguno	
27	Requisitorias por TID, terrorismo y DDCC	Cuadro Estadístico	4	4	T				100%	Forma parte del Compendio Estadístico	Ninguno	
28	Programas de vivienda entregadas por la FOVIPOL.	Cuadro Estadístico	4	4	T				100%	Conocer la labor de la Dirección Bienestar de la PNP.	Ninguno	
29	Programas de vivienda por construir por la FOVIPOL.	Cuadro Estadístico	4	4	T				100%	Conocer la labor de la Dirección Bienestar de la PNP.	Ninguno	
30	Programas de vivienda pendientes de entrega por la FOVIPOL.	Cuadro Estadístico	4	4	T				100%	Conocer la labor de la Dirección Bienestar de la PNP.	Ninguno	
31	Programas de vivienda de FOVIPOL por situación en que se encuentra	Cuadro Estadístico	4	4	T				100%	Conocer la labor de la Dirección Bienestar de la PNP.	Ninguno	
32	Acciones terroristas según Comités Regional	Cuadro Estadístico	4	4	T				100%	Documento "Acciones Terroristas"	Ninguno	
33	Objetivos vulnerados a consecuencia de acciones terroristas	Cuadro Estadístico	4	4	T				100%	Documento "Acciones Terroristas"	Ninguno	
34	Detenidos por diferentes ilícitos penales	Cuadro Estadístico	4	4	T				100%	Tener información adicional	Ninguno	
35	Personal civil de los órganos no policiales por programas	Cuadro Estadístico	4	4	T				100%	Documento de Recursos Humanos	Ninguno	
36	Personal civil de los órganos No policiales por nivel de instrucción	Cuadro Estadístico	4	4	T				100%	Documento de Recursos Humanos	Ninguno	
37	Personal civil , cesante y sobreviviente del Ministerio del Interior	Cuadro Estadístico	4	4	T				100%	Documento de Recursos Humanos	Ninguno	

CUADRO Nº 07
PLAN ESTADÍSTICO NACIONAL 2003
EVALUACIÓN ANUAL DE LA PROGRAMACIÓN DE ACTIVIDADES Y PROYECTOS ESTADÍSTICOS
A NIVEL SECTORIAL

SECTOR : INTERIOR

Nº de Act.	Objetivos / Actividades	Unidad de Medida	Programación Anual		Situación del Avance				Grado de Cumplimiento (%)	Producto Logrado	Problemas Detectados	Medidas adoptadas
			Programado	Ejecutado	T	EE	P	NI				
38	Personal cesante y sobreviviente, oficial, suboficial y especialista de la PNP y Sanidad.	Cuadro Estadístico	4	4		T			100%	Documento de Recursos Humanos	Ninguno	
39	Pasaportes expedidos revalidados y anulados	Cuadro Estadístico	4	0		NI			0%		La DIGEMIN solamente ha enviado información hasta el mes de Octubre.	
40	Control migratorio de ingreso y salida de extranjeros y peruanos	Cuadro Estadístico	4	0		NI			0%		La DIGEMIN solamente ha enviado información hasta el mes de Octubre.	
41	Solicitud de visas por tipo temporal y residente	Cuadro Estadístico	4	0		NI			0%		La DIGEMIN solamente ha enviado información hasta el mes de Octubre.	
42	Adquisición de doble nacionalidad y naturalización	Cuadro Estadístico	4	0		NI			0%		La DIGEMIN solamente ha enviado información hasta el mes de Octubre.	
43	Autorización de funcionamiento para la fabricación de armas, munición y artículos conexos	Cuadro Estadístico	12	12		T			100%	Documento de expedición de licencia de armas munición y explosivos de uso civil.	Ninguno	
44	Autorización para la importación o exportación de armas, munición y artículos conexos de las casas comerciales	Cuadro Estadístico	12	12		T			100%	Documento de expedición de licencias de armas, munición y explosivos de uso civil.	Ninguno	
45	Autorizaciones para el funcionamiento como empresa y servicios de seguridad privada	Cuadro Estadístico	12	12		T			100%	Documento de expedición de licencias de armas, munición y explosivos de uso civil.	Ninguno	
46	Inspecciones inopinadas a empresas de servicios de seguridad	Cuadro Estadístico	12	12		T			100%	Documento de expedición de licencias de armas, munición y explosivos de uso civil.	Ninguno	
47	Campañas periódicas: afiches, trípticos, folletos, spots radial	Cuadro Estadístico	2	2		T			100%	Forma parte del Compendio Estadístico	Ninguno	

CUADRO Nº 07
PLAN ESTADÍSTICO NACIONAL 2003
EVALUACIÓN ANUAL DE LA PROGRAMACIÓN DE ACTIVIDADES Y PROYECTOS ESTADÍSTICOS
A NIVEL SECTORIAL

SECTOR : INTERIOR

Nº de Act.	Objetivos / Actividades	Unidad de Medida	Programación Anual		Situación del Avance				Grado de Cumplimiento (%)	Producto Logrado	Problemas Detectados	Medidas adoptadas
			Programado	Ejecutado	T	EE	P	NI				
48	Medios Informativos, microinformático radial, programa televisivo, programa radial, revista institucional, boletín electrónico.	Cuadro Estadístico	2	2	T				100%	Forma parte del Compendio Estadístico	Ninguno	
49	Diseño y desarrollo de programas para la generación de cuadros estadísticos en las oficinas que lo soliciten	Cuadro Estadístico	2	2	T				100%	Conocer la labor realizada por la Oficina de Telecomunicaciones	Ninguno	
50	Actualización de la página WEB y asignación de correo electrónico a las dependencias del Ministerio.	Cuadro Estadístico	2	2	T				100%	Conocer la labor realizada por la Oficina de Telecomunicaciones	Ninguno	
51	Expedientes aperturados y archivados para delitos de terrorismo, traición a la patria y terrorismo agravado	Cuadro Estadístico	12	12	T				100%	Documento de " Acciones Terroristas"	Ninguno	
52	Condenados en el fuero común y privado militar por delitos de terrorismo, traición a la patria y terrorismo agravado.	Cuadro Estadístico	12	12	T				100%	Documento de " Acciones Terroristas"	Ninguno	
53	Procesos por delito de TID, por cantidad de droga.	Cuadro Estadístico	12	12	T				100%	Documento de " Tráfico Ilícito de Drogas"	Ninguno	
54	Expedientes iniciados por causas penales	Cuadro Estadístico	12	12	T				100%	Forma parte del Compendio Estadístico	Ninguno	

CUADRO Nº 08
PLAN ESTADÍSTICO NACIONAL 2003
EVALUACIÓN ANUAL DE LA PROGRAMACIÓN DE ACTIVIDADES Y PROYECTOS ESTADÍSTICOS
NIVEL SECTORIAL

SECTOR : JUSTICIA

Nº de Act.	Objetivos / Actividades	Unidad de Medida	Programación Anual		Situación del Avance				Grado de Cumplimiento (%)	Producto Logrado	Problemas Detectados	Medidas adoptadas
			Programado	Ejecutado	T	EE	P	NI				

ENTIDAD : MINISTERIO DE JUSTICIA

OBJETIVO GENERAL 1 : Producir y difundir información estadística útil y oportuna del sector Justicia para el proceso de toma de decisiones.

OBJETIVO ESPECIFICO 1.1 : Producir información estadística en forma coordinada, integrada y racionalizada.

1	Informe Estadístico Mensual.	Informe	12	12	T				100%	Informe	La información que remiten los órganos del Ministerio y OPDs del Sector es presentada con retraso, no se cuenta con sistemas de información para el procesamiento de la información.	Se coordinó en forma directa a través del e-mail y vía telefónica con los órganos del Ministerio y OPDs del Sector para que la remisión de información sea la más oportuna, de acuerdo a las metodologías y/o normas vigentes.
2	Anuario Estadístico.	Anuario	1	1	T				100%	Anuario		
3	Padrón de Unidades Informantes.	Padrón	1	1	T				100%	Padrón	La información solicitada a los órganos del Ministerio y OPDs del Sector fue presentada con retraso y en algunos casos con formatos diferentes, situación que demandó tiempo en su consolidación.	Se coordinó en forma directa a través del e-mail y vía telefónica para que la remisión de información solicitada lo realicen en los formatos alcanzados y plazos establecidos.
4	Boletín Estadístico Trimestral del Sector.	Boletín	2	2	T				100%	Boletines	La información que remiten los órganos del Ministerio y OPDs del Sector es presentada con retraso.	Se coordinó en forma directa a través del e-mail y vía telefónica con los órganos del Ministerio y OPDs del Sector para que la remisión de información sea más oportuna, de acuerdo a las metodologías y/o normas vigentes.
5	Boletín Estadístico Semestral del Sector.	Boletín	2	2	T				100%	Boletines	La información que remiten los órganos del Ministerio y OPDs del Sector es presentada con retraso.	Se coordinó en forma directa a través del e-mail y vía telefónica con los órganos del Ministerio y OPDs del Sector para que la remisión de información sea más oportuna, de acuerdo a las metodologías y/o normas vigentes.

CUADRO Nº 08
PLAN ESTADÍSTICO NACIONAL 2003
EVALUACIÓN ANUAL DE LA PROGRAMACIÓN DE ACTIVIDADES Y PROYECTOS ESTADÍSTICOS
NIVEL SECTORIAL

SECTOR : JUSTICIA

Nº de Act.	Objetivos / Actividades	Unidad de Medida	Programación Anual		Situación del Avance				Grado de Cumplimiento (%)	Producto Logrado	Problemas Detectados	Medidas adoptadas
			Programado	Ejecutado	T	EE	P	NI				

OBJETIVO ESPECIFICO 1.2: Fortalecer los procesos de planificación de las actividades estadísticas en el corto plazo 2003.

6	Formulación del Plan Estadístico Sectorial de 2003	Plan	1	1	T				100%	Plan		
7	Elaboración de informes evaluatorios del Plan Estadístico Sectorial.	Informe	2	2	T				100%	Informe	Los informes remitidos por los Organismos Públicos Descentralizados del Sector no precisan claramente los problemas presentados en la	Se coordinó en forma directa a través del e-mail y vía telefónica para superar las deficiencias de información de los informe evaluativos institucionales, para su consolidación

ENTIDAD : INSTITUTO NACIONAL PENITENCIARIO

OBJETIVO ESPECIFICO 1.3 : Producir y difundir información estadística en forma coordinada, integrada y racionalizada bajo una normatividad técnica común.

8	Elaboración del informe para difundir en Intranet-Internet	Informe	12	12	T				100%	Informes		
9	Tríptico estadístico mensual sobre la población penal.	Tríptico	12	12	T				100%	Trípticos		
10	Tríptico estadístico mensual sobre el tratamiento penitenciario.	Tríptico	12	12	T				100%	Trípticos		
11	Elaboración y difusión del Informe estadístico mensual sobre la población penal	Informe	12	12	T				100%	Informes		

CUADRO Nº 08
PLAN ESTADÍSTICO NACIONAL 2003
EVALUACIÓN ANUAL DE LA PROGRAMACIÓN DE ACTIVIDADES Y PROYECTOS ESTADÍSTICOS
NIVEL SECTORIAL

SECTOR : JUSTICIA

Nº de Act.	Objetivos / Actividades	Unidad de Medida	Programación Anual		Situación del Avance				Grado de Cumplimiento (%)	Producto Logrado	Problemas Detectados	Medidas adoptadas
			Programado	Ejecutado	T	EE	P	NI				
12	Elaboración y difusión del informe estadístico mensual sobre tratamiento penitenciario.	Informe	12	12	T				100%	Informe		
13	Anuario Estadístico 2002.	Anuario	1	1	T				100%	Anuario		
14	Censo de las fichas penológicas.	Fichas	1	0.30	EE				30%	Informe	Por la falta de recursos económicos no se pudo terminar.	Reprogramado para el año 2004.
15	Modelo matemático estadístico para la estimación de la población penal.	Informe	1	0	NI				0%	Informe	No se pudo contratar el personal para el desarrollo de la actividad debido a las medidas de la Racionalidad y límites en el gasto público.	
16	Establecer nuevas variables de estudio.	Informe	1	0.30	EE				30%	Informe	No se contó con personal para el desarrollo de dicha actividad, debido al desarrollo prioritario de las variables de Registro Penitenciario, de acuerdo a las nuevas disposiciones del reglamento del Código de Ejecución Penal.	Reprogramado para el año 2004, cuenta con un avance del 30%.
17	Indicadores de información estadística penitenciaria.	Informe	1	0	NI				0%	Informe	No se contó con personal para el desarrollo de dicha actividad, debido al desarrollo de actividades no programadas, como el Censo del Adulto Mayor y otros.	Se está evaluando la posibilidad de ejecutarlo en el año 2004.
18	Estudiar las características de los establecimientos penitenciarios.	Informe	1	0	NI				0%	Informe	No se contó con personal para el desarrollo de dicha actividad, debido al desarrollo de actividades no programadas, como el Censo del Adulto Mayor y otros.	Se está evaluando la posibilidad de ejecutarlo en el año 2004.

CUADRO Nº 08
PLAN ESTADÍSTICO NACIONAL 2003
EVALUACIÓN ANUAL DE LA PROGRAMACIÓN DE ACTIVIDADES Y PROYECTOS ESTADÍSTICOS
NIVEL SECTORIAL

SECTOR : JUSTICIA

Nº de Act.	Objetivos / Actividades	Unidad de Medida	Programación Anual		Situación del Avance				Grado de Cumplimiento (%)	Producto Logrado	Problemas Detectados	Medidas adoptadas
			Programado	Ejecutado	T	EE	P	NI				

OBJETIVO ESPECIFICO 1.4 : Mejorar la comparabilidad internacional de las estadísticas a través de la armonización de conceptos, definiciones y metodologías.

19	Implementación del Sistema Salud - MINSA.	Informe	1	0.40		EE			40%	Informe	No se realizó la firma del Convenio Marco: Ministerio de Salud, Instituto Nacional Penitenciario por la falta de financiamiento.	El financiamiento se está coordinando con la Coordinación Nacional de Salud, reprogramado para el año 2004,
----	---	---------	---	------	--	----	--	--	-----	---------	--	---

OBJETIVO ESPECIFICO 1.5 : Fortalecer los procesos de planificación de las actividades estadísticas en el corto plazo 2003 así como la capacidad técnica y analítica de los recursos.

20	Formulación del Plan Estadístico Sectorial 2003.	Plan	1	1		T			100%	Plan		
21	Elaboración de Informes evaluativos del Plan Estadístico Institucional.	Informe	2	2		T			100%	Plan		

OBJETIVO GENERAL 2 : Innovar metodologías y generar investigaciones analíticas.

OBJETIVO ESPECIFICO 2.1 : Fortalecer la capacidad técnica analítica de los recursos humanos.

22	Capacitación del personal.	Curso	4	3		P			75%		Por la falta de recursos económicos no se ha realizado todos los cursos programados.	Se realizaron coordinaciones, a fin de realizar todos los cursos programados.
----	----------------------------	-------	---	---	--	---	--	--	-----	--	--	---

OBJETIVO GENERAL 3 : Facilitar y mejorar el acceso de los usuarios a la información estadística que se produce.

OBJETIVO ESPECÍFICO 3.1 : Rediseñar los esquemas de divulgación para ampliar el acceso y utilización de la información estadística.

23	Elaboración de una página web de estadística.	Informe	1	0		NI			0%	Página web	No se contó con el personal para el desarrollo de dicha actividad, debido a la ejecución de la actividad estadística no programada "Censo del Adulto Mayor"	Se está evaluando la posibilidad de ejecutarlo en el año 2004.
----	---	---------	---	---	--	----	--	--	----	------------	---	--

CUADRO Nº 08
PLAN ESTADÍSTICO NACIONAL 2003
EVALUACIÓN ANUAL DE LA PROGRAMACIÓN DE ACTIVIDADES Y PROYECTOS ESTADÍSTICOS
NIVEL SECTORIAL

SECTOR : JUSTICIA

Nº de Act.	Objetivos / Actividades	Unidad de Medida	Programación Anual		Situación del Avance				Grado de Cumplimiento (%)	Producto Logrado	Problemas Detectados	Medidas adoptadas
			Programado	Ejecutado	T	EE	P	NI				

ENTIDAD: ARCHIVO GENERAL DE LA NACIÓN

OBJETIVO GENERAL 1 : Producir y difundir información estadística del Banco de la Nación.

OBJETIVO ESPECIFICO 1.1 : Producir información estadística en forma coordinada, integrada y racionalizada.

24	Informe estadístico mensual.	Informe	12	12	T				100%	Informe	Retraso en la remisión de la información por los Archivos Regionales y Provinciales, falta personal para el desarrollo de la información estadística.	En la directiva actualizada se establece un cronograma para la remisión de la información y la responsabilidad del cumplimiento de la misma por los directores regionales y provinciales.
25	Elaboración del anuario estadístico 2002	Plan	1	1	T				100%	Plan		
26	Actualización de la directiva de captación de información en la sede central y los archivos regionales.	Directiva	1	1	T				100%	Directiva		

OBJETIVO ESPECIFICO 1.2 : Fortalecer los procesos de planificación de las actividades estadísticas en el corto plazo 2003.

27	Formulación del Plan Estadístico Institucional de 2003.	Plan	1	1	T					Plan		
28	Elaboración de Informes evaluativos del Plan Estadístico Institucional.	Informe	2	2	T				100%	Plan		

CUADRO Nº 08
PLAN ESTADÍSTICO NACIONAL 2003
EVALUACIÓN ANUAL DE LA PROGRAMACIÓN DE ACTIVIDADES Y PROYECTOS ESTADÍSTICOS
NIVEL SECTORIAL

SECTOR : JUSTICIA

Nº de Act.	Objetivos / Actividades	Unidad de Medida	Programación Anual		Situación del Avance				Grado de Cumplimiento (%)	Producto Logrado	Problemas Detectados	Medidas adoptadas
			Programado	Ejecutado	T	EE	P	NI				

ENTIDAD : SUPERINTENDENCIA NACIONAL DE LOS REGISTROS PÚBLICOS

OBJETIVO GENERAL 1 : Institucionalizar la participación de los usuarios en la producción estadística.

OBJETIVO ESPECIFICO 1.1 : Institucionalizar la participación de los usuarios en la producción estadística.

29	Taller sobre aplicación de técnicas y metodologías analíticas.	Evento	3	3	T	100%	Informe		
----	--	--------	---	---	---	------	---------	--	--

OBJETIVO ESPECIFICO 1.2 : Producir información estadística en forma coordinada, integrada y racionalizada.

30	Seminario sobre la importancia de la Estadística	Informe	1	1	T	100%	Informe		
----	--	---------	---	---	---	------	---------	--	--

31	Boletín estadístico - pulso registral.	Boletín	12	12	T	100%	Boletín	Se presento algunas demoras en la remisión de la información.	Se coordinación las Zonas Registrales a fin de apresurar la remisión de la información.
----	--	---------	----	----	---	------	---------	---	---

OBJETIVO ESPECIFICO 1.3 : Promover un mayor uso de las tecnologías y comunicación en los procesos de producción estadística.

32	Realizar el análisis de las variables más relevantes del servicio registral.	Informe	2	2	T	100%	Informe	No se cuenta con la licencia para la utilización del software respectivo.	Para el análisis de las variables se utilizó el Excel, sin embargo se requerirá de un software especial para profundizar los estudios.
----	--	---------	---	---	---	------	---------	---	--

OBJETIVO ESPECIFICO 1.4 : Fortalecer los procesos de planificación de las actividades estadísticas en el corto plazo 2003.

33	Elaboración de informes evaluativos del Plan Estadístico Institucional.	Informe	2	2	T	100%	Informe		
----	---	---------	---	---	---	------	---------	--	--

CUADRO Nº 08
PLAN ESTADÍSTICO NACIONAL 2003
EVALUACIÓN ANUAL DE LA PROGRAMACIÓN DE ACTIVIDADES Y PROYECTOS ESTADÍSTICOS
NIVEL SECTORIAL

SECTOR : JUSTICIA

Nº de Act.	Objetivos / Actividades	Unidad de Medida	Programación Anual		Situación del Avance				Grado de Cumplimiento (%)	Producto Logrado	Problemas Detectados	Medidas adoptadas
			Programado	Ejecutado	T	EE	P	NI				

ENTIDAD : COMISIÓN DE LA FORMALIZACIÓN DE LA PROPIEDAD INFORMAL

OBJETIVO ESPECIFICO 1.5 : Producir estadística en forma coordinada, integrada y racionalizada.

34	Elaborar y difundir el Informe Estadístico Mensual.	Informe	12	12	T				100%	Informe		
35	Elaborar el Anuario Estadístico.	Anuario	1	1	T				100%	Anuario		
36	Elaborar y difundir el Boletín Estadístico Trimestral.	Boletín	4	4	T				100%	Boletín		

OBJETIVO ESPECIFICO 1.6 : Fortalecer los procesos de planificación de las actividades estadísticas en el corto plazo 2003.

37	Formulación del Plan Estadístico Institucional 2003.	Plan	1	1	T				100%	Plan		
38	Elaboración de informes evaluativos del Plan Estadístico Institucional de 2003.	Informe	2	2	T				100%	Informe		

CUADRO Nº 09
PLAN ESTADÍSTICO NACIONAL 2003
EVALUACIÓN ANUAL DE LA PROGRAMACIÓN DE ACTIVIDADES Y PROYECTOS ESTADÍSTICOS
A NIVEL SECTORIAL

SECTOR : TRANSPORTES Y COMUNICACIONES

Nº de Act.	Objetivos / Actividades	Unidades de Medida	Programación Anual		Situación del Avance				Grado de Cumplimiento (%)	Producto Logrado	Problemas Detectados	Medidas adoptadas
			Programado	Ejecutado	T	EE	P	NI				

ENTIDAD : EMPRESA NACIONAL DE PUERTOS S.A

OBJETIVO GENERAL 1 : Producir información estadísticas portuaria útil, oportuna y confiable.

OBJETIVO ESPECIFICO 1.1 : Producir información estadística básica en forma coordinada, integral y racionalizada.

1	Elaboración del Boletín Estadístico.	Boletín	12	12	T				100%	Boletín Estadístico	Falta consistenciar la información del SIOP para usarlo en la elaboración del Boletín.	Se coordinó con el área telemática para determinar ajustes en la consistencia de la información y en los reportes.
2	Elaboración de Boletín de Indicadores.	Boletín	12	12	T				100%	Boletín Indicadores	Falta consistenciar la información del SIOP para usarlo en la elaboración del Boletín.	Se coordinó con el área telemática para determinar ajustes en la consistencia de la información y en los reportes.
3	Informe Anual para la Memoria Institucional.	Informe	1	1	T				100%	Informe Anual		
4	Remisión de información a diversos organismos.	Informe	8	8	T				100%	Informe		

OBJETIVO ESPECIFICO 1.2 : Promover un mayor uso de las tecnologías de información y comunicación en los procesos de producción estadísticas.

5	Lineamiento de un Módulo Estadístico integrado al SIOP.	Reunión	2	2	T				100%	Lineamientos	El SIOP fue puesto en marcha en febrero del 2003.	
6	Difusión de información estadística.	Nro. Via	12	12	T				100%	Informe		

CUADRO Nº 09
PLAN ESTADÍSTICO NACIONAL 2003
EVALUACIÓN ANUAL DE LA PROGRAMACIÓN DE ACTIVIDADES Y PROYECTOS ESTADÍSTICOS
A NIVEL SECTORIAL

SECTOR : TRANSPORTES Y COMUNICACIONES

Nº de Act.	Objetivos / Actividades	Unidades de Medida	Programación Anual		Situación del Avance				Grado de Cumplimiento (%)	Producto Logrado	Problemas Detectados	Medidas adoptadas
			Programado	Ejecutado	T	EE	P	NI				

OBJETIVO ESPECIFICO 1.3 : Fortalecer la planificación de las actividades estadísticas en el mediano y largo plazo.

7	Formulación del Plan Estadístico Portuario 2003.	Plan	1	1	T				100%	Plan Estadístico		
8	Evaluación del Plan Estadístico Portuario 2003.	Documento	2	2	T				100%	Informe		

OBJETIVO GENERAL 2 : Innovar metodologías y generar investigaciones analíticas.

OBJETIVO ESPECIFICO 2.1 : Revisar las metodologías utilizadas en la producción estadística

9	Elaboración de la nueva Directiva Administrativa respecto al Sistema Estadístico Portuario.	Directiva	1	0	NI				0%	Directiva	Por racionalización de recursos no se llevó a cabo esta actividad.	Se solicitó un practicante para apoyar en la actividad.
10	Realizar reuniones de coordinación para estandarizar procesos.	Reunión	6	6	T				100%	Acuerdos	Establecer códigos de estándares internacionales a los sistemas de la empresa.	Se solicitó a la Oficina de Información de Gestión la necesidad de incorporar estos códigos.

OBJETIVO ESPECIFICO 2.2 : Mejorar los procesos utilizados en la producción de información estadísticas portuaria.

11	Revisar procesos utilizados en la producción de información estadística SIOP.	Informe	4	4	T				100%	Procesos optimizados	Falta de capacitación del personal operativo para mejorar procesos.	Se están realizando ajustes en el SIOP presentadas en las reuniones de coordinación.
12	Supervisión técnica de las actividades en los Terminales Portuarios Provinciales.	Supervisión	9	0	NI				0%	Eliminación de dificultades	Se priorizan el desarrollo de otras actividades en el área.	Se solicitó el apoyo de un practicante al área y recién en mayo se concretó.

OBJETIVO ESPECIFICO 2.3 : Capacitar al personal responsable de las estadísticas tanto en los terminales portuarios como en la unidad estadísticas.

13	Asistencia de Seminarios, Forums, etc.	Evento	4	0	NI				0%	Personal capacitado		
----	--	--------	---	---	----	--	--	--	----	---------------------	--	--

2.3 Evaluación de la programación de actividades a nivel departamental

- **Cajamarca**
- **Cusco**
- **Junín**
- **La Libertad**
- **Pasco**
- **Piura**

CUADRO Nº 10
RESUMEN DE LOS SECTORES Y ORGANISMOS INFORMANTES DEL
PLAN ESTADÍSTICO NACIONAL Y EVALUACIÓN DEL AÑO 2003
NIVEL DEPARTAMENTAL

DEPARTAMENTOS	PLAN ESTADÍSTICO NACIONAL		EVALUACIÓN	
	Departamentos	Órganos de Estadística y similares	Departamentos	Órganos de Estadística y similares
Total	25	246	6	99
1.-Amazonas	1	5		
2.-Ancash				
2.1.-Ancash-Chimbote	1	6		
2.2.-Ancash-Huaraz	1	2		
3.-Apurimac	1	20		
4.-Arequipa	1	17		
5.-Ayacucho	1	17		
6.-Cajamarca	1	16	1	18
7.-Cusco	1	25	1	25
8.-Huancavelica	1	6		
9.-Huanuco	1	1		
10.-Ica	1	8		
11.-Junín	1	15	1	19
12.-La Libertad	1	18	1	18
13.-Lambayeque	1	13		
14.-Loreto	1	1		
15.-Madre de Dios	1	11		
16.-Moquegua	1	1		
17.-Pasco	1	9	1	9
18.-Piura	1	7	1	10
19.-Puno	1	17		
20.-San Martín				
20.1.- S.M. Moyobamba	1	4		
20.2.- S.M. Tarapoto	1	2		
21.-Tacna	1	11		
22.-Tumbes	1	6		
23.-Ucayali	1	8		

CUADRO Nº 11
PLAN ESTADÍSTICO NACIONAL 2003
EVALUACIÓN DE LA PROGRAMACIÓN DE ACTIVIDADES Y PROYECTOS ESTADÍSTICOS
A NIVEL DEPARTAMENTAL Y/O REGIONAL

DEPARTAMENTO DE CAJAMARCA

Nº Act.	Objetivos / Actividades	Unidad de Medida	Programación Anual		Situación del Avance				Grado de Cumplimiento (%)	Producto Logrado	Problemas Detectados	Medidas adoptadas
			Programado	Ejecutado	T	EE	P	NI				

SECTOR : PRESIDENCIA DEL CONSEJO DE MINISTROS

ENTIDAD : INSTITUTO NACIONAL DE ESTADÍSTICA E INFORMÁTICA - OFICINA DEPARTAMENTAL DE ESTADÍSTICA E INFORMÁTICA DE CAJAMARCA - ODEI CAJAMARCA

OBJETIVO GENERAL : Fortalecer e Implementar el Sistema Estadístico Nacional generando y difundiendo Información de estadísticas y tecnologías de comunicación e información que constituyan un instrumento en la toma de decisiones.

OBJETIVO ESPECÍFICO 1 : Generar y difundir información estadística departamental mejorando la calidad y cobertura de la información para satisfacer la demanda de los usuarios.

1	Índice de Precios al Consumidor.	Boletín	12	12	T				100%	Boletín		
2	Índice de Precios al por Mayor.	Informe	12	12	T				100%	Informe		
3	Índice Unificado de Precios de la Construcción.	Informe	12	12	T				100%	Informe		
4	Estadísticas Vitales.	Documento	4	4	T				100%	Documento		
5	Compendio Estadístico Departamental.	Documento	1	1	T				100%	Documento		
6	Almanaque Estadístico Departamental.	Documento	1	1	T				100%	Documento		
7	Captación de información distrital del Programa Vaso de Leche.	Informe	2	2	T				100%	Informe		

OBJETIVO ESPECÍFICO 2 : Desarrollar actividades descentralizadas de Censos y Encuestas.

8	Encuesta Nacional de Hogares.	Base de Datos	1	1	T				100%	Base de Datos		
9	Encuesta Económica Anual.	Informe	1	1	T				100%	Informe		
10	Encuesta Nacional de Recursos informáticos en la Administración Pública.	Informe	1	1	T				100%	Informe		
11	Encuesta Permanente de Empleo.	Informe	1	0	NI				0%	Documento	No fue detectado por el INEI Lima	
12	Apoyo a las Actividades Censales.	Documento	12	12	T				100%	Informe		

CUADRO Nº 11
PLAN ESTADÍSTICO NACIONAL 2003
EVALUACIÓN DE LA PROGRAMACIÓN DE ACTIVIDADES Y PROYECTOS ESTADÍSTICOS
A NIVEL DEPARTAMENTAL Y/O REGIONAL

DEPARTAMENTO DE CAJAMARCA

N° Act.	Objetivos / Actividades	Unidad de Medida	Programación Anual		Situación del Avance				Grado de Cumplimiento (%)	Producto Logrado	Problemas Detectados	Medidas adoptadas
			Programado	Ejecutado	T	EE	P	NI				

OBJETIVO ESPECÍFICO 3 : Fortalecer la Gestión Técnica Administrativa en la ODEI.

13	Comité de Coordinación Interinstitucional Departamental de Estadística e Informática (CCOID - E/I).	Reunión	3	3			T		100%	Reunión		
14	Plan Estadístico Regional 2003.	Documento	1	1			T		100%	Documento		
15	Evaluación del Plan Estadístico Regional 2003.	Documento	1	1			T		100%	Documento		
16	Curso - Taller: Elaboración del Plan Estratégico Regional y Municipal.	Curso	1	0			NI		0%			
17	Curso - Taller "Construcción e Interpretación de Indicadores Estadísticos Regionales 2003".	Curso	1	1			T		100%	Capacitación a 70 trabajadores de la Administración pública	No se consideró prioritario	Se programó sobre el curso PBI Regional
18	Curso - Taller: Construcción del PBI Regional.	Curso	1	1			T		100%	Capacitación a 60 trabajadores de la Administración pública, docentes y estudiantes.	No estaba programado	Fue priorizado y se ejecutó

ENTIDAD : GOBIERNO REGIONAL CAJAMARCA

OBJETIVO GENERAL : Lograr que el Sistema Estadístico a nivel de Gobierno Regional se implemente progresivamente.

OBJETIVO ESPECÍFICO 1 : Capacitar a los trabajadores que conforman el Sistema Estadístico.

19	Elaboración de Información Estadística referidas a Infraestructura socioeconómica.	Según tipo de infraestructura	2	0			NI		0%		Falta de recursos Humanos	Solicitud de recursos Humanos
20	Organizar la Información Estadística referida a Organismos no Gubernamentales y Líneas de trabajo a nivel Región.	Nº ONG por Línea de Trabajo	2	0			NI		0%		Falta de recursos Humanos	Solicitud de recursos Humanos

CUADRO Nº 11
PLAN ESTADÍSTICO NACIONAL 2003
EVALUACIÓN DE LA PROGRAMACIÓN DE ACTIVIDADES Y PROYECTOS ESTADÍSTICOS
A NIVEL DEPARTAMENTAL Y/O REGIONAL

DEPARTAMENTO DE CAJAMARCA

Nº Act.	Objetivos / Actividades	Unidad de Medida	Programación Anual		Situación del Avance				Grado de Cumplimiento (%)	Producto Logrado	Problemas Detectados	Medidas adoptadas
			Programado	Ejecutado	T	EE	P	NI				

SECTOR : AGRICULTURA

ENTIDAD : DIRECCIÓN REGIONAL DE AGRICULTURA

OBJETIVO GENERAL : Establecer un Sistema de información agraria que facilite a los agentes económicos una eficiente toma de decisiones para la gestión.

OBJETIVO ESPECÍFICO : Mejorar la calidad y Oportunidad del Sistema de acopio y Procesamiento de datos.

21	Información Agrícola : Consolidación y evaluación de información estadística mensual de las agencias agrarias de las principales variables; superficie sembrada, cosechada, rendimiento, producción y precio en chacra.	Informe	12	12	T				100%	Informe		
22	Información Pecuaria : Consolidación y Evaluación de información estadística mensual de las Agencias Agrarias de las principales variables; población, productos, producción y precio en chacra.	Informe	12	12	T				100%	Informe		
23	Información de Comercialización de Productos Agropecuarios. Recolección, procesamiento y análisis del comercio mayorista y minorista de productos agropecuarios en principales ciudades.	Reporte	152	152	T				100%	Reporte		
24	Información de Agroindustria Recopilación de la encuesta mensual de plantas agroindustriales a nivel regional.	Reporte	12	12	T				100%	Reporte		
25	Información de Agroindustria Recopilación de la encuesta económica anual año 2002 del Sector Agroindustrial.	Reporte	1	1	T				100%	Reporte		
26	Estadística Agraria Mensual.	Boletín	12	12	T				100%	Boletín		
27	Estadística Agraria Trimestral.	Boletín	3	3	T				100%	Boletín		
28	Informativo Comercialización y precios de Productos Agroalimentarios.	Informativo	3	3	T				100%	Informativo		
29	Estadística Agraria Anual - 2002.	Memoria	1	1	T				100%	Memoria		

CUADRO Nº 11
PLAN ESTADÍSTICO NACIONAL 2003
EVALUACIÓN DE LA PROGRAMACIÓN DE ACTIVIDADES Y PROYECTOS ESTADÍSTICOS
A NIVEL DEPARTAMENTAL Y/O REGIONAL

DEPARTAMENTO DE CAJAMARCA

Nº Act.	Objetivos / Actividades	Unidad de Medida	Programación Anual		Situación del Avance				Grado de Cumplimiento (%)	Producto Logrado	Problemas Detectados	Medidas adoptadas
			Programado	Ejecutado	T	EE	P	NI				

SECTOR : COMERCIO EXTERIOR Y TURISMO

ENTIDAD : DIRECCIÓN REGIONAL DE INDUSTRIA, TURISMO, INTEGRACIÓN Y NEGOCIACIONES COMERCIALES INTERNACIONALES (TINCI)

OBJETIVO GENERAL : Procesar estadísticas confiables y oportunas que posibiliten una mejor forma de toma de decisiones de la Alta Dirección y que satisfagan los requerimientos de información de todos los agentes vinculados a las actividades que realiza el sector.

OBJETIVO ESPECÍFICO : Implementar un sistema de información, con el fin de proporcionar a través de un banco de datos, una fuente estadística integral a los interesados provenientes del sector público y privado en las actividades que realiza el sector.

30	Elaboración Estadística del Movimiento de Establecimientos de Hospedaje (Arribo / Pernotaciones).	Informe	12	12	T				100%	Informe		
31	Elaboración de directorios de la Empresa:											
	Industria	Padrón	12	12	T				100%	Padrón		
	Artesanía	Padrón	12	12	T				100%	Padrón		
	Turismo	Padrón	12	12	T				100%	Padrón		
32	Reporte del Movimiento de Insumos Químicos Fiscalizados.	Informe	12	12	T				100%	Informe		
33	Aplicación de Encuesta Mensual Manufacturera.	Informe	12	12	T				100%	Informe		
34	Aplicación de Encuesta Anual Manufacturera y de Servicios Turísticos.	Encuesta	1	1	T				100%	Informe		

SECTOR : DEFENSA

ENTIDAD : SERVICIO NACIONAL DE METEOROLOGÍA E HIDROLOGÍA (SENAMHI)

OBJETIVO GENERAL : Producir y difundir estadísticas hidrometeorológicas para alimentar el Archivo Nacional de Datos Hidrometeorológicos.

35	Centralizar procesar y controlar las planillas hidrometeorológicas.	Planillas y Libretas climatológicas	1198	1198	T				100%	Planillas y Libretas climatológicas		
36	Boletín Regional de Cajamarca.	Boletín	12	12	T				100%	Boletín		

CUADRO Nº 11
PLAN ESTADÍSTICO NACIONAL 2003
EVALUACIÓN DE LA PROGRAMACIÓN DE ACTIVIDADES Y PROYECTOS ESTADÍSTICOS
A NIVEL DEPARTAMENTAL Y/O REGIONAL

DEPARTAMENTO DE CAJAMARCA

N° Act.	Objetivos / Actividades	Unidad de Medida	Programación Anual		Situación del Avance				Grado de Cumplimiento (%)	Producto Logrado	Problemas Detectados	Medidas adoptadas
			Programado	Ejecutado	T	EE	P	NI				

SECTOR : EDUCACIÓN

ENTIDAD : DIRECCIÓN REGIONAL DE EDUCACIÓN CAJAMARCA

OBJETIVO GENERAL : Lograr que el sistema estadístico a nivel de gobierno regional se implemente progresivamente.

OBJETIVO ESPECÍFICO : Producir y difundir información estadística actualizada, oportuna y confiable que contribuya al Sistema Estadístico Nacional y a la toma de decisiones.

37	IV Jornada de "Orientación del Proceso de Producción Estadística".	Jornada	1	1	T				100%	Documento		
----	--	---------	---	---	---	--	--	--	------	-----------	--	--

ENTIDAD : INSTITUTO PERUANO DE DEPORTE

OBJETIVO GENERAL : Lograr y asegurar que las actividades estísticas que realiza la oficina del Deporte Fundamental y de afiliados se desarrolle de manera veraz, oportuna y adecuado a fin de que la información estadística constituya un instrumento en la toma de decisiones.

OBJETIVO ESPECÍFICO : Lograr la eficiencia en la generación y actualización de la información estadística del IPD.

38	Actualización del Banco Estadístico del IPD de Cajamarca.	Informe	4	4	T				100%	Informe		
----	---	---------	---	---	---	--	--	--	------	---------	--	--

SECTOR : ENERGÍA Y MINAS

ENTIDAD : HIDRANDINA

OBJETIVO GENERAL : Disponer de información estadística de la gestión de Hidrandina a fin de fortalecer el Sistema Estadístico Nacional.

OBJETIVO ESPECÍFICO : Sistematizar la información de las Gerencias de Línea de Hidrandina.

39	Informe Estadístico Mensual.	Cuadros - Informe	12	12	T				100%	Cuadros - Informe		
40	Reuniones Periódicas CCOI.	Reunión	3	3	T				100%	Reunión		
41	Plan Estadístico Anual.	Informe	1	1	T				100%	Informe		
42	Plan Operativo Informático Anual.	Informe	4	4	T				100%	Informe		

CUADRO Nº 11
PLAN ESTADÍSTICO NACIONAL 2003
EVALUACIÓN DE LA PROGRAMACIÓN DE ACTIVIDADES Y PROYECTOS ESTADÍSTICOS
A NIVEL DEPARTAMENTAL Y/O REGIONAL

DEPARTAMENTO DE CAJAMARCA

N° Act.	Objetivos / Actividades	Unidad de Medida	Programación Anual		Situación del Avance				Grado de Cumplimiento (%)	Producto Logrado	Problemas Detectados	Medidas adoptadas
			Programado	Ejecutado	T	EE	P	NI				

SECTOR : INTERIOR

ENTIDAD : POLICÍA NACIONAL DEL PERÚ

OBJETIVO ESPECÍFICO : Centralizar y producir información estadística de la delincuencia común y organizada, tráfico ilícito de drogas y el contrabando.

43	Informe de la Estadísticas Policiales.	Informe	12	12	T				100%	Informe		
----	--	---------	----	----	---	--	--	--	------	---------	--	--

SECTOR : PRODUCCIÓN

ENTIDAD : DIRECCIÓN REGIONAL DE PESQUERÍA

OBJETIVO GENERAL : Producir información estadística útil oportuna y confiable.

OBJETIVO ESPECÍFICO : Producir información estadística básica en forma coordinada entre las unidades orgánicas de la Dirección Regional de Pesquería promoviendo el uso de tecnologías modernas.

44	Comercialización de Productos Hidrobiológicos Continentales.	Informe	12	12	T				100%	Informe		
45	Volúmenes de Pesca de Productos Hidrobiológicos continentales.	Informe	12	12	T				100%	Informe		
46	Trífolio de Control de calidad y Expendio de Productos Hidrobiológicos Marinos.	Trífolios	12	12	T				100%	Trífolio		

CUADRO Nº 11
PLAN ESTADÍSTICO NACIONAL 2003
EVALUACIÓN DE LA PROGRAMACIÓN DE ACTIVIDADES Y PROYECTOS ESTADÍSTICOS
A NIVEL DEPARTAMENTAL Y/O REGIONAL

DEPARTAMENTO DE CAJAMARCA

N° Act.	Objetivos / Actividades	Unidad de Medida	Programación Anual		Situación del Avance				Grado de Cumplimiento (%)	Producto Logrado	Problemas Detectados	Medidas adoptadas
			Programado	Ejecutado	T	EE	P	NI				

SECTOR : SALUD

ENTIDAD : DIRECCIÓN REGIONAL DE SALUD

OBJETIVO GENERAL : Brindar Información oportuna y de calidad requerido para el conocimiento de la situación de salud de nuestra localidad, así como a la toma de decisiones a nivel gerencial.

OBJETIVO ESPECÍFICO : Brindar Información oportuna y de calidad acorde a los requerimientos de nuestros usuarios y satisfaciendo sus necesidades.

47	Reportes de la morbilidad HIS.	Reportes	12	12	T				100%	Reportes		
48	Reportes de nacimientos y defunciones.	Reportes	12	12	T				100%	Reportes		
49	Reportes de programas.	Reportes por programas	6	6	T				100%	Reportes por programas		
50	Producción de boletines.	Boletines	4	4	T				100%	Boletines		
51	Banco de Información Actualizada.	Banco de Información	1	1	T				100%	Banco de Información		
52	Taller "sobre manejo de la Hoja de Cálculo Excel y sus aplicaciones".	Curso-Taller	1	1	T				100%	Capacitación a 20 Técnicos de Estadística de las 6 redes de la DIRES		
53	Taller "Construcción de indicadores estadísticos de Salud".	Curso-Taller	1	1	T				100%	Capacitación a 20 Técnicos de Estadística de las 6 redes de la DIRES		

CUADRO Nº 11
PLAN ESTADÍSTICO NACIONAL 2003
EVALUACIÓN DE LA PROGRAMACIÓN DE ACTIVIDADES Y PROYECTOS ESTADÍSTICOS
A NIVEL DEPARTAMENTAL Y/O REGIONAL

DEPARTAMENTO DE CAJAMARCA

Nº Act.	Objetivos / Actividades	Unidad de Medida	Programación Anual		Situación del Avance				Grado de Cumplimiento (%)	Producto Logrado	Problemas Detectados	Medidas adoptadas
			Programado	Ejecutado	T	EE	P	NI				

SECTOR : TRABAJO

ENTIDAD : DIRECCIÓN REGIONAL DE TRABAJO Y PROMOCIÓN DEL EMPLEO

OBJETIVO GENERAL : Conocer la tendencia de los cambios en el volumen de la demanda de mano de obra de todos los sectores económicos.

54	Encuesta Nacional de Variación Mensual del Empleo.	Encuesta	595	595		T			100%	Encuesta		
55	Boletín Informativo	Boletín	4	4		T			100%	Boletín		
56	Estadísticas de Inspecciones Programadas.	Informe	12	12		T			100%	Informe		
57	Estadísticas del Sistema de Liquidación de Beneficiarios Sociales.	Informe	12	12		T			100%	Informe		
58	Estadística de Convenio de Prácticas Pre-profesionales.	Informe	12	12		T			100%	Informe		
59	Estadística de Convenio de Formación Laboral Juvenil.	Informe	12	12		T			100%	Informe		
60	Estadísticas de Programa de Autoempleo y Microempresas.	Informe	12	12		T			100%	Informe		
61	Estadísticas del Sistema Nacional de Colocaciones - SINAC	Informe	12	12		T			100%	Informe		

ENTIDAD : ESSALUD

OBJETIVO GENERAL : Implementar un sistema de información oportuna para la toma de decisiones.

62	Análisis y evaluación de los reportes de producción mensual.	Reportes	12	12		T			100%	Reportes		
----	--	----------	----	----	--	---	--	--	------	----------	--	--

CUADRO Nº 11
PLAN ESTADÍSTICO NACIONAL 2003
EVALUACIÓN DE LA PROGRAMACIÓN DE ACTIVIDADES Y PROYECTOS ESTADÍSTICOS
A NIVEL DEPARTAMENTAL Y/O REGIONAL

DEPARTAMENTO DE CAJAMARCA

Nº Act.	Objetivos / Actividades	Unidad de Medida	Programación Anual		Situación del Avance				Grado de Cumplimiento (%)	Producto Logrado	Problemas Detectados	Medidas adoptadas
			Programado	Ejecutado	T	EE	P	NI				

SECTOR : TRANSPORTE Y COMUNICACIONES

ENTIDAD : DIRECCIÓN REGIONAL DE TRANSPORTE, COMUNICACIONES, VIVIENDA Y CONSTRUCCIÓN.

OBJETIVO GENERAL : Producir información estadística útil oportuna y confiable.

OBJETIVO ESPECÍFICO : Producir información estadística básica en forma coordinada entre las unidades orgánicas de la Dirección Regional de Transportes y Comunicaciones promoviendo el uso de tecnologías modernas.

63	Estadísticas de Expedición de Licencias de Conducir - Nuevas.	Informe	12	12	T				100%	Informe	
64	Estadísticas de Autorización de Servicios Eventuales.	Informe	12	12	T				100%	Informe	
65	Estadísticas de incremento y sustitución de flota.	Informe	4	4	T				100%	Informe	
66	Estadísticas de Autorización de Servicios Transfonterizos.	Informe	4	4	T				100%	Informe	

ENTIDAD : SERPOST S.A.

OBJETIVO GENERAL : Contar con un instrumento de información para la toma de decisiones en forma veraz y oportuna.

OBJETIVO ESPECÍFICO : Disponer de estadísticas sobre correspondencias.

67	Producción de Estadísticas de Correspondencia.	Informe	12	12	T				100%	Informe	
----	--	---------	----	----	---	--	--	--	------	---------	--

SECTOR : VIVIENDA Y CONSTRUCCIÓN

ENTIDAD : E.P.S. SEDACAJ S.A.

OBJETIVO GENERAL : Disponer de información estadística actualizada de la gestión de la EPS para fortalecer el Sistema Estadístico Nacional.

OBJETIVO ESPECÍFICO : Sistematizar la información de las Gerencias de Línea de la EPS.

68	Implementar Bases de Datos Estadísticos para las Gerencias Comercial y Operacional.	Base de Datos	12	12	T				100%	Base de datos	
----	---	---------------	----	----	---	--	--	--	------	---------------	--

CUADRO Nº 11
PLAN ESTADÍSTICO NACIONAL 2003
EVALUACIÓN DE LA PROGRAMACIÓN DE ACTIVIDADES Y PROYECTOS ESTADÍSTICOS
A NIVEL DEPARTAMENTAL Y/O REGIONAL

DEPARTAMENTO DE CAJAMARCA

N° Act.	Objetivos / Actividades	Unidad de Medida	Programación Anual		Situación del Avance				Grado de Cumplimiento (%)	Producto Logrado	Problemas Detectados	Medidas adoptadas
			Programado	Ejecutado	T	EE	P	NI				

SECTOR : PODER JUDICIAL

ENTIDAD : CORTE SUPERIOR DE JUSTICIA

OBJETIVO GENERAL : Mantener actualizado las estadísticas remitidas por los diferentes órganos jurisdiccionales de esta sede de Corte.

OBJETIVO ESPECÍFICO : Emitir formularios estadísticos, que permitan la recopilación de dicha información, a todas las dependencias judiciales de esta sede de Corte.

69	Estadísticas de Procesos Judiciales	Informe Mensual	12	12	T				100%	Informe		
----	-------------------------------------	-----------------	----	----	---	--	--	--	------	---------	--	--

SECTOR : ORGANISMOS CONSTITUCIONALMENTE AUTÓNOMOS

ENTIDAD : UNIVERSIDAD NACIONAL DE CAJAMARCA

OBJETIVO GENERAL: Lograr y Asegurar que las Actividades Estadísticas que realiza la Oficina Técnica de Racionalización y Estadística, se desarrollen de manera veraz, oportuna y adecuada a fin de que la información estadística constituya un instrumento en la toma de decisiones para el cumplimiento de fines, objetivos y metas de la UNC.

OBJETIVO ESPECÍFICO :

- Lograr la eficiencia en la generación y actualización de la información estadística.
- Programar actividades y proyectos vinculados a la implementación del Banco y bases de datos estadísticos de la UNC.
- Atender y Orientar las necesidades más urgentes de información estadística de la institución.
- Realizar, promover proyectos y trabajos de investigación en materia estadística, relacionados con los sistemas Administrativos Académicos Universitarios.

70	Boletín Estadístico Nº47- Año 2002	Boletín	1	1	T				100%	Boletín		
71	Estadística de Postulantes e Ingresantes por Modalidad de postulación y sexo, año 2003	Documento	1	1	T				100%	Documento		
72	Estadística de Graduados y titulados, 2003	Documento	12	12	T				100%	Documento		
73	Estadística de Docentes y No Docentes	Documento	12	12	T				100%	Documento		
74	Asesoramiento a estudiantes	Atención	350	300	EE				86%	Atención		

CUADRO Nº 12
PLAN ESTADÍSTICO NACIONAL 2003
EVALUACIÓN DE LA PROGRAMACIÓN DE ACTIVIDADES Y PROYECTOS ESTADÍSTICOS
A NIVEL DEPARTAMENTAL Y/O REGIONAL

DEPARTAMENTO DE CUSCO

N° Act.	Objetivos / Actividades	Unidad de Medida	Programación Anual		Situación del Avance				Grado de Cumplimiento (%)	Producto Logrado	Problemas Detectados	Medidas adoptadas
			Programado	Ejecutado	T	EE	P	NI				

SECTOR : PRESIDENCIA DE CONSEJO DE MINISTROS

ENTIDAD : INSTITUTO NACIONAL DE ESTADISTICA E INFORMATICA - OFICINA DEPARTAMENTAL DE ESTADISTICA E INFORMATICA DE CUSCO - ODEI CUSCO

OBJETIVO GENERAL : Producir y difundir información estadística oportuna y confiable que sea útil para el conocimiento de la realidad y la toma de decisiones en la región Cusco.

OBJETIVO ESPECIFICO 1 : Generar y difundir información estadística de calidad de las actividades que desarrollan los integrantes del sistema estadístico regional Cusco, orientado a satisfacer la demanda de los usuarios y a la toma de decisiones en la región.

1	Índice de Precios al Consumidor.	Documento.	12	12	T				100%	Boletín.		
2	Recolección de información para el índice de Precios al por Mayor.	Documento	12	12	T				100%	Boletín.		
3	Recolección de información para el índice Unificado de Precios de la Construcción.	Documento	12	12	T				100%	Boletín.		
4	Producto Bruto Interno Departamental.	Informe	4	2,1		EE			53%		Dificultades por la no existencia completa de la información necesaria	Reconstrucción de información faltante
5	Evolución de la Actividad Productiva Departamental.	Documento	4	4	T				100%	Publicación.		
6	Estadísticas Vitales.	Documento	1	0		NI			0%		Falta de información procesada de nacimientos del sector salud	Coordinaciones permanentes
7	Compendio Estadístico Departamental.	Documento	1	0,9		EE			90%		Algunas inconsistencias en la información básica	Implementación de acciones de control de calidad
8	Almanaque Estadístico Departamental.	Documento	1	1	T				100%	Publicación.		
9	Encuesta Económica Anual.	Documento	1	1	T				100%	Base de Datos		
10	Registro Nacional de Municipalidades (RENAMU): captación de información de municipalidades provinciales, distritales y de centros Pobl. Menores 2001.	Informe	1	1	T				100%	Base de Datos		
11	Captación de Información del Programa del Vaso de Leche 2002-2003.	Informe	2	2	T				100%	Base de Datos		
12	Apoyo a la realización de la Encuesta ENAHO-2003	Informe	8	8	T				100%	Base de Datos		

CUADRO Nº 12
PLAN ESTADÍSTICO NACIONAL 2003
EVALUACIÓN DE LA PROGRAMACIÓN DE ACTIVIDADES Y PROYECTOS ESTADÍSTICOS
A NIVEL DEPARTAMENTAL Y/O REGIONAL

DEPARTAMENTO DE CUSCO

N° Act.	Objetivos / Actividades	Unidad de Medida	Programación Anual		Situación del Avance				Grado de Cumplimiento (%)	Producto Logrado	Problemas Detectados	Medidas adoptadas
			Programado	Ejecutado	T	EE	P	NI				

OBJETIVO ESPECIFICO 2 : Fortalecer el sistema estadístico regional Cusco.

13	Comité de Coordinación Interinstitucional Departamental de Estadística (CCOI-E).	Reunión ordinaria.	4	4	T				100%	Actas		
14	Comité Consultivo del Sistema Estadístico Departamental (CCOSER).	Reunión ordinaria.	4	4	T				100%	Actas		
15	Plan Estadístico Regional 2003.	Documento.	1	1	T				100%	Plan Estadístico Departamental		
16	Actualización de Directorios.	Directorio.	12	12	T				100%	Directorios actualizados cada mes		
17	Evaluación del Plan Estadístico Departamental 2002	Documento.	1	1	T				100%	Evaluación del Plan Estadístico Regional		

ENTIDAD : IV DIRECCION REGIONAL DE DEFENSA CIVIL

OBJETIVO ESPECIFICO 3 : Generar y difundir información estadística de calidad de las actividades que desarrollan los integrantes del sistema estadístico regional Cusco, orientado a satisfacer la demanda de los usuarios y a la toma de decisiones.

18	Boletín de Actividades de la IV Dirección de Defensa Civil de Cusco.	Boletín	1	1	T				100%	Boletín		
----	--	---------	---	---	---	--	--	--	------	---------	--	--

ENTIDAD : GOBIERNO REGIONAL DEL CUSCO

OBJETIVO ESPECIFICO 4 : Generar y difundir información estadística de calidad de las actividades que desarrollan los integrantes del sistema estadístico regional Cusco, orientado a satisfacer la demanda de los usuarios y a la toma de decisiones en la región.

19	Diagnóstico Integral de la región Cusco a nivel distrital.	Documento.	1	1	T				100%	Indicadores económicos y sociales.		
20	Boletín Estadístico del Gobierno Regional.	Boletín.	2	2	T				100%	Boletín de presupuestos y proyectos.		

SECTOR : AGRICULTURA

CUADRO N° 12
PLAN ESTADÍSTICO NACIONAL 2003
EVALUACIÓN DE LA PROGRAMACIÓN DE ACTIVIDADES Y PROYECTOS ESTADÍSTICOS
A NIVEL DEPARTAMENTAL Y/O REGIONAL

DEPARTAMENTO DE CUSCO

N° Act.	Objetivos / Actividades	Unidad de Medida	Programación Anual		Situación del Avance				Grado de Cumplimiento (%)	Producto Logrado	Problemas Detectados	Medidas adoptadas
			Programado	Ejecutado	T	EE	P	NI				

ENTIDAD : DIRECCION REGIONAL AGRARIA DEL CUSCO

OBJETIVO ESPECIFICO 5 : Producir y difundir información estadística útil, oportuna y de calidad del sector agrícola para la toma de decisiones.

21	Estadística Continua de la Producción Agropecuaria realizada.	Informe	12	12		T			100%	Informe		
22	Evaluación y Estimado de la Producción Agropecuaria Departamental.	Evaluación	12	12		T			100%	Evaluación.		
23	Anuario Estadístico Agrícola y Pecuario.	Documento	2	2		T			100%	Documento.		
24	Comportamiento y Evaluación de los Precios de los Principales Productos Agropecuarios.	Informe.	12	12		T			100%	Informe.		
25	Difusión de precios y abastecimiento orientado a comerciantes y público en general.	Boletín.	12	12		T			100%	Boletines.		
26	Información Agroindustrial.	Cédula.	12	12		T			100%	Cédulas.		
27	Publicaciones Estadísticas Sub-Regionales.	Boletín.	4	4		T			100%	Boletines.		
28	Precios de Mercado de Productos Agrícolas y Pecuarios.	Informe.	144	144		T			100%	Informe.		
29	Estadísticas Complementarias del Sector.	Informe.	36	36		T			100%	Informe.		
30	Apoyo y Supervisión de la Actividad Estadística a las Agencias Agrarias.	Supervisión.	12	6			P		50%		Falta de presupuesto	Se solicitó pero no fue atendido

SECTOR : COMERCIO Y TURISMO

CUADRO Nº 12
PLAN ESTADÍSTICO NACIONAL 2003
EVALUACIÓN DE LA PROGRAMACIÓN DE ACTIVIDADES Y PROYECTOS ESTADÍSTICOS
A NIVEL DEPARTAMENTAL Y/O REGIONAL

DEPARTAMENTO DE CUSCO

N° Act.	Objetivos / Actividades	Unidad de Medida	Programación Anual		Situación del Avance				Grado de Cumplimiento (%)	Producto Logrado	Problemas Detectados	Medidas adoptadas
			Programado	Ejecutado	T	EE	P	NI				

ENTIDAD : DIRECCION REGIONAL DE INDUSTRIA Y TURISMO

OBJETIVO ESPECIFICO 6 : Generar y difundir información estadística de Industria y Turismo en forma oportuna orientado a satisfacer la demanda de los usuarios y a la toma de decisiones en la región Cusco.

31	Boletín Estadístico Industrial 2002.	Boletín.	1	1	T				100%	Volumen y valor de la Prod. Indust.
32	Informe Estadístico 2003.	Informe.	2	2	T				100%	Volumen de producción.
33	Encuesta Económica Anual de Establecimientos de Hospedaje y Agencias de Turismo.	Encuesta.	840	840	T				100%	Base de datos.
34	Identificación, Clasificación y Ubicación de los Establecimientos de Hospedaje.	Formulario.	6000	6000	T				100%	Base de datos.
35	Reportes Estadísticos Mensuales.	Reporte.	12	12	T				100%	Indicadores turísticos.
36	Boletín estadístico de Turismo 2002.	Boletín.	1	1	T				100%	Boletín.

SECTOR : EDUCACIÓN

ENTIDAD : DIRECCION REGIONAL DE EDUCACIÓN

OBJETIVO ESPECIFICO : Producir y difundir información estadística en forma útil, oportuna y de calidad para la toma de decisiones del Sector Educación.

37	Boletín Estadístico del Padrón Educativo 2003 de Centros Educativos.	Documento.	1	1	T				100%	Padrón
----	--	------------	---	---	---	--	--	--	------	--------

ENTIDAD : INSTITUTO NACIONAL DE CULTURA - INC

OBJETIVO ESPECIFICO 8 : Generar y difundir información estadística de calidad y oportuna de las actividades que desarrolla el INC, orientado a satisfacer la demanda de los usuarios y a la toma de decisiones en la región Cusco.

38	Estadística del Flujo de Visitantes a Monumentos Arqueológicos y Museos que Administra el INC Cusco.	Informe.	13	130	T				100%	Informe sobre flujo de visitantes.
39	Registro de Monumentos Arqueológicos y Museos que Administra el INC Cusco.	Informe.	4	4	T				100%	Registro actualizado de monumentos y museos.

CUADRO N° 12
PLAN ESTADÍSTICO NACIONAL 2003
EVALUACIÓN DE LA PROGRAMACIÓN DE ACTIVIDADES Y PROYECTOS ESTADÍSTICOS
A NIVEL DEPARTAMENTAL Y/O REGIONAL

DEPARTAMENTO DE CUSCO

N° Act.	Objetivos / Actividades	Unidad de Medida	Programación Anual		Situación del Avance				Grado de Cumplimiento (%)	Producto Logrado	Problemas Detectados	Medidas adoptadas
			Programado	Ejecutado	T	EE	P	NI				

SECTOR : ENERGIA Y MINAS

ENTIDAD : DIRECCION REGIONAL DE ENERGIA Y MINAS DREM

OBJETIVO ESPECIFICO 9 : Generar y difundir información estadística de calidad de las actividades del sector Energía y Minas, orientado a satisfacer la demanda de los usuarios y a la toma de decisiones.

40	Estadística Energética de Hidrocarburos y Electricidad.	Informe.	4	4	T				100%	Informe		
41	Estadística Minera y Medio Ambiente.	Informe.	4	4	T				100%	Informe		

ENTIDAD : EGENSA

OBJETIVO ESPECIFICO 11 : Generar y difundir información estadística de calidad de las actividades que desarrolla EGENSA, orientado a satisfacer la demanda de los usuarios y a la toma de decisiones.

42	Reporte Mensual de Producción y Ventas de Energía Eléctrica.	Reporte.	12	12	T				100%	Reporte con Informe Coyuntural.		
43	Reporte Mensual sobre el Caudal del Río Vilcanota y Sólidos en Suspensión.	Reporte.	12	12	T				100%	Reporte con Informe Coyuntural.		
44	Reporte Mensual de Operación de Grupos de Generación.	Reporte.	12	12	T				100%	Reporte con Informe Coyuntural.		

ENTIDAD : ELECTRO SUR ESTE S.A.A.

OBJETIVO ESPECIFICO 10 : Generar y difundir información estadística de calidad de las actividades de Electro Sur Este S.A, orientado a satisfacer la demanda de los usuarios y a la toma de decisiones.

45	Reporte de Facturación de Energía en Kwh, por Opción tarifaria.	Reporte.	12	12	T				100%	Reportes		
46	Reporte de Evolución de Clientes por Sistemas Eléctricos	Reporte.	12	12	T				100%	Reportes		
47	Reporte de Consumo Percápita, por Sistemas Eléctricos.	Reporte.	12	12	T				100%	Reportes		
48	Reporte de Generación Propia de Energía Térmica e Hidráulica.	Reporte.	12	12	T				100%	Reportes		
49	Memoria de la Empresa 2002.	Documento.	1	1	T				100%	Documento		
50	Reporte de Clientes y Facturación, por Actividad Económica, según CIUU.	Reporte.	12	12	T				100%	Reportes		

CUADRO Nº 12
PLAN ESTADÍSTICO NACIONAL 2003
EVALUACIÓN DE LA PROGRAMACIÓN DE ACTIVIDADES Y PROYECTOS ESTADÍSTICOS
A NIVEL DEPARTAMENTAL Y/O REGIONAL

DEPARTAMENTO DE CUSCO

N° Act.	Objetivos / Actividades	Unidad de Medida	Programación Anual		Situación del Avance				Grado de Cumplimiento (%)	Producto Logrado	Problemas Detectados	Medidas adoptadas
			Programado	Ejecutado	T	EE	P	NI				

SECTOR : JUSTICIA

ENTIDAD : ARCHIVO REGIONAL CUSCO

OBJETIVO ESPECIFICO 12 : Generar y difundir información estadística de calidad de las actividades que desarrollan los integrantes del Sistema Estadístico, orientado a satisfacer la demanda de los usuarios y a toma de decisiones.

51	Reporte del Servicio de Investigación del Archivo Histórico.	Informe.	12	12	T				100%	Reporte de servicios.		
52	Reporte de Servicio a Usuarios del Archivo Intermedio.	Informe.	12	12	T				100%	Reporte de usuarios.		

ENTIDAD : DIRECCION REGIONAL SUR ORIENTE INPE

OBJETIVO ESPECIFICO 13 : Generar y difundir información estadística penitenciaria, y oportuna para la toma de decisiones .

53	Informe Estadístico Penitenciario.	Informe.	12	12	T		T		100%	Indicadores penitenciarios.		
----	------------------------------------	----------	----	----	---	--	---	--	------	-----------------------------	--	--

SECTOR : INTERIOR

ENTIDAD : X REGION POLICIA NACIONAL DEL PERU

54	Informe Estadístico de Asaltos a Vehículos, Entidades, Robos, Hurto y Recuperaciones de vehículos.	Informe.	12	12	T				100%	Anuario		
55	Informe de Operativos Policiales contra el TID, Terrorismo y Delincuencia Organizada.	Informe.	12	12	T				100%	Anuario		
56	Informe Estadístico de Capturas de Personas Requisitorias por Diferentes Delitos	Informe.	12	12	T				100%	Anuario		
57	Informe Estadístico de la Directiva No DNP - 11-17-2001-B, Cuadros del 1 al 32, Incluidos Pandillaje Pernicioso, Presencia de Receptores de Autopartes, Asalto a Taxistas con Sub-secuente Muerte y/o Lesiones	Informe.	12	12	T				100%	Anuario		

CUADRO Nº 12
PLAN ESTADÍSTICO NACIONAL 2003
EVALUACIÓN DE LA PROGRAMACIÓN DE ACTIVIDADES Y PROYECTOS ESTADÍSTICOS
A NIVEL DEPARTAMENTAL Y/O REGIONAL

DEPARTAMENTO DE CUSCO

N° Act.	Objetivos / Actividades	Unidad de Medida	Programación Anual		Situación del Avance				Grado de Cumplimiento (%)	Producto Logrado	Problemas Detectados	Medidas adoptadas
			Programado	Ejecutado	T	EE	P	NI				

SECTOR : PRODUCCION

ENTIDAD : DIRECCION REGIONAL DE PESQUERIA

OBJETIVO ESPECIFICO 15 : Generar y difundir información estadística en forma oportuna y de calidad para la toma de decisiones del Sector Pesquero.

58	Informe de Extracción y Comercialización de Recursos Hidrobiológicos.	Reporte.	12	12	T			100%	Reporte de Indicadores pesqueros		
59	Compendio Estadístico Pesquero.	Boletín.	1	0		NI		0%		Falta de recursos humanos y presupuesto	Se solicitó mayor personal y presupuesto, pero no se atendió.
60	Sistematización del Archivo Estadístico Pesquero.	Banco de Datos	100	100	T			100%	Banco de Datos		

SECTOR : PROMOCION DE LA MUJER Y DESARROLLO HUMANO.

ENTIDAD : COOPOP - CUSCO

OBJETIVO ESPECIFICO 16 : Generar y difundir información estadística útil, oportuna y de calidad para la toma de decisiones .

61	Boletín Estadístico de COOPOP Cusco.	Boletín.	4	2		P		50%		Falta de personal	Ninguna
----	--------------------------------------	----------	---	---	--	---	--	-----	--	-------------------	---------

ENTIDAD : PLAN COPESCO

OBJETIVO ESPECIFICO 17 : Generar y difundir información estadística de calidad de las actividades que desarrollan los integrantes del Sistema Estadístico , orientado a satisfacer la demanda de los usuarios y a la toma de decisiones.

62	Boletín de Metas Logradas por el Plan Copesco, 2003.	Documento.	1	1	T			100%	Documento		
----	--	------------	---	---	---	--	--	------	-----------	--	--

ENTIDAD : PROGRAMA NACIONAL DE ASISTENCIA ALIMENTARIA - PRONAA

OBJETIVO ESPECIFICO 18 : Generar y difundir información estadística útil, oportuna y de calidad , necesario para la lucha contra la pobreza.

63	Reporte de Distribución de Alimentos de Programas Regulares.	Informe.	12	12	T			100%	Indicadores de distribución de alimentos.		
64	Reporte de Compra de Productos Locales.	Informe.	4	4	T			100%	Indicadores de compras locales.		
65	Reporte de Distribución de Alimentos a Niños y Escolares; Programa PACFO y Desayunos Escolares.	Informe.	9	9	T			100%	Indicadores de distribución de alimentos.		

CUADRO N° 12
PLAN ESTADÍSTICO NACIONAL 2003
EVALUACIÓN DE LA PROGRAMACIÓN DE ACTIVIDADES Y PROYECTOS ESTADÍSTICOS
A NIVEL DEPARTAMENTAL Y/O REGIONAL

DEPARTAMENTO DE CUSCO

N° Act.	Objetivos / Actividades	Unidad de Medida	Programación Anual		Situación del Avance				Grado de Cumplimiento (%)	Producto Logrado	Problemas Detectados	Medidas adoptadas
			Programado	Ejecutado	T	EE	P	NI				

ENTIDAD : SOCIEDAD DE BENEFICENCIA PUBLICA DEL CUSCO

OBJETIVO ESPECIFICO 19 : Generar y difundir información estadística de calidad de las actividades que desarrolla la Beneficencia, orientado a satisfacer la demanda de los usuarios y a la toma de decisiones en la Región Cusco.

66	Producción de Información de Centros Asistenciales.	Informe.	2	2		T			100%	Informe		
67	Producción de Información de Centros Productivos.	Informe.	2	2		T			100%	Información de los Centros Productivos.		

SECTOR : SALUD

ENTIDAD : DIRECCION REGIONAL DE SALUD

OBJETIVO ESPECIFICO 20 : Generar y difundir información sobre estadísticas de Salud en forma oportuna, útil y de calidad para la toma de decisiones en la región Cusco.

68	Infraestructura de Salud.	Documento.	1	1		T			100%	VARIABLES estadísticas.		
69	Boletín Estadístico de Salud.	Boletín.	1	0,6		EE			60%	Estad. Sobre atenciones y movilidad	Falta de recursos humanos	Captación de practicantes
70	Estadísticas de Producción de Actividades de Salud.	Informe.	12	12		T			100%	Indicadores sobre actividades del Sector.		
71	Distribución de la Población por Establecimientos de Salud y Grupos de Edad.	Documento.	1	1		T			100%	Indicadores de Act. Del Sector		
72	Estadísticas Vitales.	Informe.	1	1		T			100%	Indicadores de hechos vitales.		

SECTOR : TRABAJO

ENTIDAD : DIRECCION REGIONAL DE TRABAJO Y PROMOCION DEL EMPLEO

OBJETIVO ESPECIFICO 21 : Generar y difundir información estadística útil, oportuna y de calidad para la toma de decisiones del Sector Trabajo.

73	Estadística Institucional.	Informe.	12	12		T			100%	Estadística Institucional		
74	Estadística Sectorial.	Informe.	4	4		T			100%	Estadísticas del sector		
75	Estadística Mensual de Variación del Empleo.	Formato.	2400	24000		T			100%	Volumen Laboral		
76	Encuesta Anual sobre Resúmenes de Planillas (sueldos y salarios)	Formato.	400	400		T			100%	Documento		
77	Recepción de Hojas de resumen de Planillas.	Formato.	450	450		T			100%	Directorios		

CUADRO Nº 12
PLAN ESTADÍSTICO NACIONAL 2003
EVALUACIÓN DE LA PROGRAMACIÓN DE ACTIVIDADES Y PROYECTOS ESTADÍSTICOS
A NIVEL DEPARTAMENTAL Y/O REGIONAL

DEPARTAMENTO DE CUSCO

N° Act.	Objetivos / Actividades	Unidad de Medida	Programación Anual		Situación del Avance				Grado de Cumplimiento (%)	Producto Logrado	Problemas Detectados	Medidas adoptadas
			Programado	Ejecutado	T	EE	P	NI				

ENTIDAD : GERENCIA RED ASISTENCIAL DEL CUSCO - ESSALUD

OBJETIVO ESPECIFICO 22 : Generar y difundir información estadística sobre Prestaciones de Salud y de Gestión Institucional en forma útil, oportuna y de calidad para la toma de decisiones.

78	Boletín de Prestaciones de Salud Económicas y Financieras.	Boletín.	4	4				T	100%	Boletín Gerencial.		
79	Boletín de Prestaciones de Salud del Hospital Nacional Sur Este.	Boletín.	12	12				T	100%	Boletín Estadístico.		
80	Boletín de Indicadores de Producción de Salud.	Boletín.	12	12				T	100%	Boletín Gerencial.		

SECTOR : TRANSPORTES Y COMUNICACIONES

ENTIDAD : DIRECCIÓN REGIONAL DE TRANSPORTES Y COMUNICACIONES

OBJETIVO ESPECIFICO 23 : Generar y difundir información estadística de calidad de las actividades que desarrollan los integrantes del sistema estadístico regional cusco, orientado a satisfacer la demanda de los usuarios y a la toma de decisiones en la región.

81	Reporte de Actividades de Transportes y Comunicaciones.	Reporte.	12	12				T	100%	Reporte.		
----	---	----------	----	----	--	--	--	---	------	----------	--	--

SECTOR : VIVIENDA Y CONSTRUCCION

ENTIDAD : SEDA CUSCO S.A.

OBJETIVO ESPECIFICO 24 : Generar y difundir información estadística de agua y alcantarillado en forma oportuna y de calidad, orientado a satisfacer la demanda de los usuarios y a la toma de decisiones.

82	Elaboración de Índices de Gestión.	Compendio.	12	12				T	100%	Compendio.		
83	Información de Variables Comerciales, Operacionales y Administrativas.	Informe.	4	4				T	100%	Informe.		
84	Elaboración de Índices de Gestión para el Convenio de Gestión.	Informe.	4	4				T	100%	Informe.		
85	Información de Niveles de Cobertura y Calidad del Servicio y Metas de Gestión.	Informe	4	4				T	100%	Informe.		

CUADRO Nº 12
PLAN ESTADÍSTICO NACIONAL 2003
EVALUACIÓN DE LA PROGRAMACIÓN DE ACTIVIDADES Y PROYECTOS ESTADÍSTICOS
A NIVEL DEPARTAMENTAL Y/O REGIONAL

DEPARTAMENTO DE CUSCO

N° Act.	Objetivos / Actividades	Unidad de Medida	Programación Anual		Situación del Avance				Grado de Cumplimiento (%)	Producto Logrado	Problemas Detectados	Medidas adoptadas
			Programado	Ejecutado	T	EE	P	NI				

SECTOR : ORGANISMOS CONSTITUCIONALMENTE AUTÓNOMOS

ENTIDAD : BANCO CENTRAL DE RESERVA DEL CUSCO

OBJETIVO ESPECIFICO 25 : Contar con información estadística económica y Social Sistematizada del Sistema Financiero departamental.

86	Síntesis Mensual.	Boletín.	12	12			T		100%	Boletín.		
87	Principales Operaciones de la Sucursal Cusco del BCRP.	Boletín.	12	12			T		100%	Boletín.		

ENTIDAD : UNIVERSIDAD NACIONAL SAN ANTONIO ABAD DEL CUSCO

OBJETIVO ESPECIFICO 26 : Generar y difundir información estadística de calidad de las actividades que desarrollan los integrantes del sistema estadístico regional Cusco, orientado a satisfacer la demanda de los usuarios y a la toma de decisiones en la región.

88	Boletín Estadístico Nº 17.	Boletín.	1	0,6			P		60%		Inconsistencia de la Información	Revisión y corrección del documento
89	Tripticos de Postulantes, Ingresantes y Matriculados.	Triptico.	2	2			T		100%	Triptico.		
90	Boletín de Grados y Títulos.	Boletín.	1	1			T		100%	Boletín.		
91	Perfil del Estudiante Universitario.	Documento.	1	0			NI		0%		Falta de tiempo y personal	Ninguno
92	Boletín de Maestrías.	Boletín.	1	1			T		100%	Boletín.		

(1) P: Permanente; A: Anual; M: Mensual; T: Trimestral; Ap: Aperiódico; B: Bimestral; S: Semestral; F: Frecuente.

(2) LM: Lima Metropolitana; D: Departamental; d: distrital; Callao: Callao; N: Nacional; L:Local; Sect: Sectorial; I: Institucional; II: Interinstitucional; R: Regional; Inter: Internacional

CUADRO Nº 13
PLAN ESTADÍSTICO NACIONAL 2003
EVALUACIÓN DE LA PROGRAMACIÓN DE ACTIVIDADES Y PROYECTOS ESTADÍSTICOS
A NIVEL DEPARTAMENTAL Y/O REGIONAL

DEPARTAMENTO DE JUNIN

N° Act.	Objetivos / Actividades	Unidad de Medida	Programación Anual		Situación del Avance				Grado de Cumplimiento (%)	Producto Logrado	Problemas Detectados	Medidas adoptadas
			Programado	Ejecutado	T	EE	P	NI				

SECTOR : PRESIDENCIA DEL CONSEJO DE MINISTROS.

ENTIDAD : INSTITUTO NACIONAL DE ESTADISTICA E INFORMATICA - OFICINA DEPARTAMENTAL DE ESTADISTICA E INFORMATICA DE JUNIN - ODEI JUNIN.

OBJETIVO GENERAL : Generar y difundir información estadística y tecnologías de comunicación e información que sean útiles para la toma de decisiones a nivel departamental, acorde a la política nacional de estadística departamental mejorando la calidad y cobertura de la información para satisfacer la demanda de los usuarios.

OBJETIVO ESPECIFICO 1 : Generar y difundir información estadística y departamental mejorando la calidad y cobertura de la información para satisfacer la demanda de los usuarios.

1	Indice de precios al consumidor.	Documento	6	6		T				Boletín	Falta apoyo de varios informantes	Cambio de Informantes
2	Recolección de información para el índice de precios al por mayor.	Documento	6	6		T				Información de los precios mayoristas de principales bienes y servicios.	Poco apoyo de algunos informantes	Coordinación y cambio de informantes
3	Recolección de información para el índice unificado de precios de la construcción.	Documento	6	6		T			100%	Boletín	Algunos productos están desfasados:Block de concreto y tubos de concreto	Cambio de Informantes y de producto similar
4	Evolución de la actividad productiva departamental.	Documento	2	1		EE			50%	Publicación	No se publicó por falta de actualización de información	
5	Estadísticas Vitales.	Documento	2	2		T			100%	Boletín publicado	Las oficinas de Registro Civil no entregan en su oportunidad los informes	Coordinación con las Municipalidades y Sector salud
6	Compendio Estadístico Departamental 2003.	Documento	1	0,35		T			100%	Publicación	Falta de información de los sectores	Coordinación constante y apoyo a actualizar la información
7	Almanaque Estadístico departamental 2003.	Documento	1	0,4		EE			100%	Publicación	Escasa información actualizada de los sectores	Apoyo a actualizar la información
8	Avance económico y social Regional											
	2002	Documento	3	3		T			100%	Publicación	Algunos sectores no disponen de información actualizada	Se visitó a los sectores
	2003	Documento	6	6		T			100%	Publicación	Algunos sectores no disponen de información actualizada	Coordinación constante
9	Series Estadísticas Anuales 1990-2002.	Documento	1	1		T			100%	Publicación	Algunos sectores no proporcionan la información en su oportunidad.	Visita a los sectores

CUADRO Nº 13
PLAN ESTADÍSTICO NACIONAL 2003
EVALUACIÓN DE LA PROGRAMACIÓN DE ACTIVIDADES Y PROYECTOS ESTADÍSTICOS
A NIVEL DEPARTAMENTAL Y/O REGIONAL

DEPARTAMENTO DE JUNIN

N° Act.	Objetivos / Actividades	Unidad de Medida	Programación Anual		Situación del Avance				Grado de Cumplimiento (%)	Producto Logrado	Problemas Detectados	Medidas adoptadas
			Programado	Ejecutado	T	EE	P	NI				

OBJETIVO ESPECIFICO 2 : Desarrollar actividades descentralizadas de Censos y Encuestas.

10	Encuesta nacional de Hogares.	Informe	1	0,7		EE			100%	Información sobre niveles de vida y pobreza.	Las viviendas panel, que no quieren dar información, rechazo, están cansados de darnos información	Seguimiento permanente hasta lograr el levantamiento con llamadas telefónicas, difusión en los diversos medios de comunicación de la localidad.
11	Encuesta Nacional de Hogares sobre el Consumo de la Hoja Tradicional de Coca (Nov.- Dic 2003)	Informe	1	1		T			100%	base de Datos	Falta de difusión y desconocimiento de la población y autoridades	Se elaboró notas de prensa, oficios y se coordinó con las autoridades.
12	Encuesta Nacional Demográfica y de Salud Familiar Continua.	Informe	1	1		EE			98,14%	Información de Salud Materna Infantil.	Problemas con la muestra y falta de difusión	Constante difusión y coordinación con las autoridades.
13	Encuesta Económica Anual.	Documento.	1	0		EE				Información consolidada de la actividad empresarial.	Muchas empresas no se les puede ubicar, así como el incumplimiento a la presentación de la encuesta de las empresas registradas en el directorio.	Seguimiento a las empresas omisas, llamadas telefónicas, difusión por los diversos medios de comunicación, verificación en la página web de la SUNAT, para verificar su estado situacional de la empresa.
	Comercio y servicios	Encuesta	485	263					56%			
	Transportes y Comunicaciones	Encuesta	65	35					55%			
	Centros Educativos	Encuesta	55	34					62%			
	Universidades No Estatales	Encuesta	2	2					100%			
	Empresas No Financieras del Estado	Encuesta	4	2					50%			
14	Encuesta de opinión del sector industrial.	Documento.	1	0		NI			0%			
15	Encuesta Nacional de Recursos Informáticos en la Administración Pública.	Documento.	2	0		EE			65%	Documento	Incumplimiento de las instituciones a la encuesta	Llamadas telefónicas, notas de prensa
16	Registro Nacional de Municipalidades(RENAMU:Captación de Información de Municipalidades Provinciales, Distritales y Centro Poblados.	Encuesta.	1	0,06		EE			97%	Encuesta	Existen algunos distritos muy alejados, con difícil acceso a comunicación, y desconocimiento de las nuevas autoridades.	Seguimiento a través de otras instituciones públicas, notas de prensa, amigos, etc.,etc.
17	Captación de información del Programa del Vaso de Leche 2000-2003.	Informe.	2	2002 I S 2002 II S 2002 III S		EE			76% 53% 45%	Base de Datos	Los Gobiernos Locales no cumplen con presentar su información en los plazos establecidos, y que estos programas sociales están politizados.	Coordinación con los Gobiernos Locales y llamadas telefónicas, difusión en los diversos medios de comunicación y otros.

OBJETIVO ESPECIFICO 3 : Ejecutar investigaciones estadísticas e informáticas a nivel departamental.

18	Investigaciones estadísticas	Investigación.	1	1		T			100%	Investigaciones realizadas.		
----	------------------------------	----------------	---	---	--	---	--	--	------	-----------------------------	--	--

CUADRO Nº 13
PLAN ESTADÍSTICO NACIONAL 2003
EVALUACIÓN DE LA PROGRAMACIÓN DE ACTIVIDADES Y PROYECTOS ESTADÍSTICOS
A NIVEL DEPARTAMENTAL Y/O REGIONAL

DEPARTAMENTO DE JUNIN

N° Act.	Objetivos / Actividades	Unidad de Medida	Programación Anual		Situación del Avance				Grado de Cumplimiento (%)	Producto Logrado	Problemas Detectados	Medidas adoptadas
			Programado	Ejecutado	T	EE	P	NI				

OBJETIVO ESPECÍFICO 4 : Fortalecer la capacidad técnica del personal de las ODEIS.

19	Curso Taller de "Construcción e Interpretación de Indicadores Estadísticos Regionales 2003".	Curso	1	1				T	100%	59 profesionales capacitados	Falta de recursos y equipos audiovisuales, muchos días y horarios muy extensos.	Coordinación para préstamos, adecuación del programa, horario corrido.
20	Curso Taller de SPSS "Uso y aplicación con Software Estadístico 2003"	Curso - Taller	1	1				T	100%	25 profesionales capacitados	Falta de recursos y equipos audiovisuales, muchos días y horarios muy extensos. Es difícil conseguir en calidad de préstamo un laboratorio de computación.	Coordinación para préstamos, adecuación del programa, horario corrido.
21	Curso Taller de "Contribución del Producto Bruto Interno Regional"	Curso - Taller	1	1				T	100%	34 profesionales capacitados	Difícil acceso al préstamo de equipos audiovisuales, así como locales apropiados.	Acudir a los integrantes del sistema estadístico y a otras instituciones.

OBJETIVO ESPECÍFICO 5 : Capacitar y Fortalecer la gestión técnica y profesional del personal de la ODEI- Junin.

22	Comité de Coordinación Interinstitucional Departamental de Estadística e Informática (CCOID-E/I).	Reuniones Ordinarias.	1	1				T	100%	Flujos de información estadística	Falta de recursos	Coordinación para las reuniones descentralizadas y autofinanciadas
23	Plan Estadístico Departamental 2003.	Documento.	1	1				T	100%	Plan Estadístico Departamental	Demora en el envío de los planes sectoriales	Constante coordinación
24	Evaluación del Plan Estadístico Departamental 2003.	Documento.	1	1				T	100%	Evaluación del Plan Estadístico Departamental	Demora en el envío de los planes sectoriales	Constante coordinación

ENTIDAD : GOBIERNO REGIONAL JUNIN

OBJETIVO GENERAL : Generar Información Estadística de Base para la Planificación y la adecuada toma de decisiones.

25	Producción de Información Estadística Base	Documento.	1	1				T	100%	Información estadística ordenada y sistematizada por sectores		
26	Elaboración del Boletín Informativo	Boletín.	1	1				T	100%	Boletines y difusión		

CUADRO Nº 13
PLAN ESTADÍSTICO NACIONAL 2003
EVALUACIÓN DE LA PROGRAMACIÓN DE ACTIVIDADES Y PROYECTOS ESTADÍSTICOS
A NIVEL DEPARTAMENTAL Y/O REGIONAL

DEPARTAMENTO DE JUNIN

N° Act.	Objetivos / Actividades	Unidad de Medida	Programación Anual		Situación del Avance				Grado de Cumplimiento (%)	Producto Logrado	Problemas Detectados	Medidas adoptadas
			Programado	Ejecutado	T	EE	P	NI				

SECTOR : AGRICULTURA

ENTIDAD : DIRECCIÓN DE INFORMACIÓN AGRARIA.

OBJETIVO GENERAL : Proporcionar información estadística agraria, oportuna y de calidad para incrementar la capacidad de decisión de los agentes económicos y de gestión

OBJETIVO ESPECIFICO 7 : Mejorar el Sistema de acopio y procesamiento de datos agrarios en términos de calidad y oportunidad.

27	Procesamiento y Consolidación de la Información estadística agrícola a nivel regional y nacional	Cuadros estadísticos cuantitativos y cualitativos de la producción agrícola	6	6	T				100%	Hoja electrónica, Anuario estadístico para el compendio estadístico	Falta de presupuesto	
28	Implementar Rendimientos Objetivos y Precios en Chacra a nivel Nacional.	Cuadro Resumen	4	6	T				100%	Informe de rendimientos objetivos y de precios en chacra		
29	Procesamiento y Consolidación de la Información Estadística Pecuaria a Nivel Regional y Nacional.	Cuadros estadísticos cuantitativos y cualitativos de la producción pecuaria	6	6	T				100%	Hoja electrónica, Anuario estadístico para el compendio estadístico	Falta de presupuesto	
30	Obtención de datos del Beneficio de Ganado en Camales	Cuadro Resumen	6	6	T				100%	Informe del beneficio de ganado en camales	Falta de presupuesto	
31	Obtención de datos del Comercio Mayorista y Minorista de Productos Alimenticios en Principales Ciudades.	Reporte	66	66	T				100%	Informe de precios en mercados mayoristas y minoristas de las principales ciudades		
32	Encuesta Económica Anual año 2002 del Sector Agroindustrial	Informe	1	0,12	EE				12%	Coadyuvar en la obtención de datos con otros sectores para la publicación de estadística manufactureras del INEI	Lo asumieron las Agencias Agrarias, los Agroindustrial no toman importancia porque no se les sanciona.	Se remitió informes a la DGIA Lima además se volvió a reiterar a través de las Agencias Agrarias.
33	Procesamiento y Análisis de la Estadística Complementaria (Costos de fertilizantes, mano de obra, maquinaria agrícola, etc.)	Cuadro Resumen	6	6	T				100%	Informe de la Estadística complementaria	Falta de presupuesto	
34	Encuesta Nacional sobre Intervenciones de Siembra, Campaña 2003/2004.	Encuesta	1	1	T				100%	Documento: Intenciones de siembra de principales cultivos, campaña agrícola 2003/2004		

CUADRO Nº 13
PLAN ESTADÍSTICO NACIONAL 2003
EVALUACIÓN DE LA PROGRAMACIÓN DE ACTIVIDADES Y PROYECTOS ESTADÍSTICOS
A NIVEL DEPARTAMENTAL Y/O REGIONAL

DEPARTAMENTO DE JUNIN

N° Act.	Objetivos / Actividades	Unidad de Medida	Programación Anual		Situación del Avance				Grado de Cumplimiento (%)	Producto Logrado	Problemas Detectados	Medidas adoptadas
			Programado	Ejecutado	T	EE	P	NI				

ENTIDAD : DIRECCIÓN REGIONAL DE INDUSTRIA, TURISMO, INTEGRACIÓN Y NEGOCIACIONES COMERCIALES INTERNACIONALES - JUNIN

OBJETIVO GENERAL : Mejorar el servicio y garantizar la seguridad y la viabilidad de la información.

OBJETIVO ESPECIFICO : Contar con documentos de datos estadísticos.

35	Trípticos de estadística industrial	Trípticos	2	2	T				100%	Trípticos		
36	Trípticos de estadística de la artesanía	Trípticos	2	2	T				100%	Trípticos		
37	Trípticos de estadística de Turismo	Trípticos	2	2	T		T		100%	Trípticos		

SECTOR : EDUCACION

ENTIDAD : DIRECCION REGIONAL DE EDUCACION DE JUNIN

OBJETIVO GENERAL : Requerimientos de la Investigación y Planificación del Desarrollo Educativo.

OBJETIVO ESPECIFICO : Conocer la magnitud de la Población de Junin en el año 2003

38	Recopilación, Crítica, Codificación, Procesamiento, Análisis, Edición y Distribución de la Producción Estadística básica del 2003.	Cédula	3500		T				100%	Cartilla		
----	--	--------	------	--	---	--	--	--	------	----------	--	--

CUADRO Nº 13
PLAN ESTADÍSTICO NACIONAL 2003
EVALUACIÓN DE LA PROGRAMACIÓN DE ACTIVIDADES Y PROYECTOS ESTADÍSTICOS
A NIVEL DEPARTAMENTAL Y/O REGIONAL

DEPARTAMENTO DE JUNIN

N° Act.	Objetivos / Actividades	Unidad de Medida	Programación Anual		Situación del Avance				Grado de Cumplimiento (%)	Producto Logrado	Problemas Detectados	Medidas adoptadas
			Programado	Ejecutado	T	EE	P	NI				

ENTIDAD : INSTITUTO PERUANO DEL DEPORTE

OBJETIVO GENERAL : Brindar información en cuanto se refiere a la realidad Institucional, fortaleciendo de esta manera el Sistema Estadístico Institucional.

OBJETIVO ESPECIFICO 01 : Recabar Información de las coordinaciones provinciales a nivel departamental de recreación y Promoción deportiva, que servirá para procesarlas buscando las deficiencias y la superación de las mismas.

39	Vacaciones Programadas	Comunicaciones	250	250	T				100%	Participación masiva		
40	Campeonato de Futsal - Fútbol Programa polideportivo 2003	Comunicaciones	250	250	T				100%	Participación masiva		
41	Juegos Nacionales Deportivos Escolares a Nivel Primario y Secundario	Bases Oficiales	1	1	T				100%	Clasificación Sudamericana		
42	IV Juegos nacionales de Comunidades campesinas y Nativas.	Bases Oficiales	1	1	T				100%	Sana Competencia		
43	Juegos Nacionales Laborales: Participación de Centros y Organizaciones Laborales del Sector Público y Privado	Bases Oficiales	1	1	T				100%	Sana Competencia		
44	Juegos Deportivos Inter Municipales (Participan trabajadores, Regidores, Alcaldes de las Municipalidades Provinciales y Distritales del departamento).	Bases Oficiales	1	1	T				100%	Sana Competencia		
45	Carrera Chasqui Hatun Mayo Jauja - Huancayo	Bases Oficiales			T				1	Participación masiva		
46	Carrera Pedestre por el Día del Comité Olímpico	Bases Oficiales			T				1	Participación masiva		
47	Campeonato Inter Institutos Superiores Pedagógicos y Tecnológicos. Participación de los Estudiantes de los I.S.T. Y P. A Nivel Departamental Estatal y Particular.	Bases Oficiales	0,5	0,3	NI				0,2	Descubriendo nuevos talentos		
48	Campeonato Escolar modalidad Adultos (Vespertinos)	Bases Oficiales	0,5	0,3	NI				0,2	Descubriendo nuevos talentos		
49	Juegos Nacionales del Ámbito Discapacitados Representantes de Organizaciones de Discapacitados	Bases Oficiales	1	1	T				1	Nuevo talentos deportivos ámbito discapacidad		
50	Otras Actividades (Seminarios, Capacitación Dirigencial, Técnica, etc.)	Comunicaciones	1	0,5	NI				0,5	Capacitación Permanente		

CUADRO Nº 13
PLAN ESTADÍSTICO NACIONAL 2003
EVALUACIÓN DE LA PROGRAMACIÓN DE ACTIVIDADES Y PROYECTOS ESTADÍSTICOS
A NIVEL DEPARTAMENTAL Y/O REGIONAL

DEPARTAMENTO DE JUNIN

N° Act.	Objetivos / Actividades	Unidad de Medida	Programación Anual		Situación del Avance				Grado de Cumplimiento (%)	Producto Logrado	Problemas Detectados	Medidas adoptadas
			Programado	Ejecutado	T	EE	P	NI				

ENTIDAD : ENERGÍA Y MINAS - DIRECCIÓN REGIONAL DE ENERGÍA Y MINAS - JUNIN

OBJETIVO GENERAL : Información estadística sectorial del ámbito regional.

OBJETIVO ESPECÍFICO : Recopilar, procesar y obtener información estadística de las actividades minero-energéticas en los sub-sectores de electricidad, hidrocarburos, minería y asuntos ambientales.

51	Estadística de reclamos de usuarios en la prestación del servicio público eléctrico	Informe	1	1	T				100%	Junin		
52	Estadística de la ampliación de la frontera eléctrica	Informe	1	1	T				100%	Junin		
53	Estadística de atención del servicio eléctrico por tipo de tarifa.	Informe	1	1	T				100%	Junin		
54	Estadística de consumo GLP Regional	Informe	1	1	T				100%	Informe		
55	Estadísticas de plantas envasadoras de GLP	Informe	1	1	T				100%	Informe		
56	Estadísticas de establecimientos de ventas de combustible líquido	Informe	1	1	T				100%	Informe		
57	Estadística del volumen de producción											
	Metálica	Informe	1	1	T				100%	Informe		
	No metálica	Informe	1	1	T				100%	Informe		
58	Estadísticas de petitorios Mineros											
	Metálica	Informe	1	1	T				100%	Informe		
	No metálica	Informe	1	1	T				100%	Informe		
	Plantas de Beneficio	Informe	1	1	T				100%	Informe		
59	Estadísticas de Accidentes de trabajo											
	Incapacitan TEZ	Informe	1	1	T				100%	Informe		
	Fatales	Informe	1	1	T				100%	Informe		
60	Estadísticas de presentación de EIA	Informe	1	1	T				100%	Informe		
61	Estadística de EA	Informe	1	1	T				100%	Informe		

CUADRO Nº 13
PLAN ESTADÍSTICO NACIONAL 2003
EVALUACIÓN DE LA PROGRAMACIÓN DE ACTIVIDADES Y PROYECTOS ESTADÍSTICOS
A NIVEL DEPARTAMENTAL Y/O REGIONAL

DEPARTAMENTO DE JUNIN

N° Act.	Objetivos / Actividades	Unidad de Medida	Programación Anual		Situación del Avance				Grado de Cumplimiento (%)	Producto Logrado	Problemas Detectados	Medidas adoptadas
			Programado	Ejecutado	T	EE	P	NI				

SECTOR : JUSTICIA

ENTIDAD : CORTE SUPERIOR DE JUSTICIA DE JUNIN

OBJETIVO GENERAL : Contar con Información Estadística necesaria de Ingresos, Producción y Carga Procesal de las Diferentes dependencias del Distrito Judicial de Junín, la misma que será remitida a las Instancias Superiores del Poder Judicial.

OBJETIVO ESPECIFICO : Asegurar que la Información Estadística del Distrito Judicial de Junín se presente de manera Periódica, con Procesos documentados, evaluados e Informantizados.

62	Incrementar la Producción Judicial en un 3% en relación al año anterior.	Resoluciones que ponen fin a la instancia	23796	21010				P	99%	Productividad judicial	Huelga nacional convocada por la federación de trabajadores del Poder Judicial	Ninguno
63	Validación Estadística	Validaciones	6	4				P	40%	Información Estadística confiable	Austeridad en el Sector Público y huelga nacional llevadas en el mes de Mayo-Junio y Noviembre	Ninguno
64	Emitir Consolidados Estadísticos de Labor Jurisdiccional	Reporte mensual	6	6				T	100%	Consolidado Estadístico	Ninguno	

ENTIDAD : ARCHIVO REGIONAL DE JUNIN

OBJETIVO GENERAL : Fortalecer y Modernizar la Gestión Pública Indicador : Gestión Pública Transparente y de Calidad

OBJETIVO ESPECIFICO : Implementar una Gestión Gerencial Estratégica Indicador : Usuarios Satisfechos

65	Acopio de Documentos Legales, Notariales, Civiles y Administrativos.	Metros. l.	26	26				T	100%	Nuevo Registro		
66	Administración Documentaria											
	Organización Documental	Metros. l.	36	36				T	394%			
	Descripción Documental											
	Inventario	Ejemplares	2	2				T	100%			
	Índices	Ejemplares	3	29				T	520%			
	Conservación Documental											
	Presentación :											
	Limpieza	Acción	350	350				T	100%			
	Encuadernación	Volumen	40	40				T	100%			

CUADRO Nº 13
PLAN ESTADÍSTICO NACIONAL 2003
EVALUACIÓN DE LA PROGRAMACIÓN DE ACTIVIDADES Y PROYECTOS ESTADÍSTICOS
A NIVEL DEPARTAMENTAL Y/O REGIONAL

DEPARTAMENTO DE JUNIN

N° Act.	Objetivos / Actividades	Unidad de Medida	Programación Anual		Situación del Avance				Grado de Cumplimiento (%)	Producto Logrado	Problemas Detectados	Medidas adoptadas
			Programado	Ejecutado	T	EE	P	NI				
	Eliminación Documental											
	Documentos Textuales	Metros. l.	50	50				NI	50%			
	Servicios											
	<i>Servicios Notariales :</i>											
	Solicitudes de Búsqueda	Solicitud	250	250				T	115%			
	Testimonio	Testimonio	200	200				T	100%			
	Exhibición Documental	Exhibición	10	10				T	100%			
	<i>Servicios Judiciales :</i>											
	Solicitudes de Búsqueda	Solicitudes	50	50				T	100%			
	Expedición de copia Certificada	Copia	26	26				T	100%			
	Expedición de Copia Simple	Copia	6	6				T	100%			
	<i>Servicios de Registro Civil :</i>											
	Solicitudes de Búsqueda	Solicitudes	150	150				T	100%			
	Expedición de Copia Certificada	Copia	150	150				T	100%			
	Expedición de Copia Simple	Copia	16	16				T	100%			
	<i>Servicios Históricos :</i>											
	Atención a Investigadores	Servicios	20	20				T	100%			
	Consulta	Servicios	20	20				T	100%			
	Transcripción Paleográfica	Transcripción	3	3				T	100%			
67	Asesoramiento y Difusión de Acciones Archivisticas											
	Sistema Nacional de Archivos											
	Asesoramiento	Institución	2	2				T	100%			
	Supervisión	Institución	5	5				T	100%			
	Difusión Archivistica											
	<i>Publicaciones :</i>											
	Boletines de Prensa	Boletín	10	10				T	100%			
	Revista	Ejemplar	1	1				T	100%			
	Exposición Documental	Exposición	1	1				T	100%			

CUADRO Nº 13
PLAN ESTADÍSTICO NACIONAL 2003
EVALUACIÓN DE LA PROGRAMACIÓN DE ACTIVIDADES Y PROYECTOS ESTADÍSTICOS
A NIVEL DEPARTAMENTAL Y/O REGIONAL

DEPARTAMENTO DE JUNIN

N° Act.	Objetivos / Actividades	Unidad de Medida	Programación Anual		Situación del Avance				Grado de Cumplimiento (%)	Producto Logrado	Problemas Detectados	Medidas adoptadas
			Programado	Ejecutado	T	EE	P	NI				
Capacitación y Formación Archivística												
Cursos de Capacitación												
Charlas de Capacitación												
Proyecto de Informatización del Archivo Regional de Junin												
Desarrollo del Módulo del Area Técnica:												
Módulo de Archivo Histórico												
Módulo de Archivo Notarial y Judicial												
Módulo de Registro Civil												
Módulo de Atención a Usuarios												
	Acción	1						NI				
	Acción	1						NI				
	Acción	1						NI				
	Acción	1						NI				

SECTOR : INTERIOR

ENTIDAD : ZONA REGISTRAL Nº VIII - SEDE HUANCAYO

OBJETIVO GENERAL : Contar con la información real de la estadística de la producción registral, como herramienta de gestión y toma de decisiones.

OBJETIVO ESPECIFICO : Obtener la información estadística desagregada por especialidad.

68	Estadística mensual de actos registrales por oficinas.	Documento	6	6				T	100%	Reporte Estadístico	Ninguno
69	Reportes de productividad semanal por oficinas	Documento	24	24				T	100%	Reporte Estadístico	Ninguno
70	Estadística de constituciones y aumentos de capital (Empresas)	Documento	6	6				T	100%	Reporte Estadístico	Ninguno
71	Estadística del registro vehicular(tarjetas de propiedad)	Documento	6	6				T	100%	Reporte Estadístico	Ninguno
72	Estadística del registro público de minería	Documento	6	6				T	100%	Reporte Estadístico	Ninguno
73	Estadística de los expedientes presentados por el PETT a la sección especial de predios rurales.	Documento	6	6				T	100%	Reporte Estadístico	Ninguno
74	Estadística del muestreo aleatorio del 5% PETT - D.L. 667	Documento	6	6				T	100%	Reporte Estadístico	Ninguno

CUADRO Nº 13
PLAN ESTADÍSTICO NACIONAL 2003
EVALUACIÓN DE LA PROGRAMACIÓN DE ACTIVIDADES Y PROYECTOS ESTADÍSTICOS
A NIVEL DEPARTAMENTAL Y/O REGIONAL

DEPARTAMENTO DE JUNIN

N° Act.	Objetivos / Actividades	Unidad de Medida	Programación Anual		Situación del Avance				Grado de Cumplimiento (%)	Producto Logrado	Problemas Detectados	Medidas adoptadas
			Programado	Ejecutado	T	EE	P	NI				
75	Información de empresas (Art 44 de la LGS)	Documento	6	6	T				100%	Reporte Estadístico	Ninguno	
76	Estadística de títulos inscritos en los principales actos registrales.	Documento	6	6	T				100%	Reporte Estadístico	Ninguno	
77	Situación de expedientes entregados por el PETT a la sede registral	Documento	6	6	T				100%	Reporte Estadístico	Ninguno	
78	Estadística de los vehículos inscritos por clases	Documento	3	3	T				100%	Reporte Estadístico	Ninguno	Se inició en Julio

SECTOR : SALUD

ENTIDAD : DIRECCIÓN REGIONAL DE SALUD.

OBJETIVO GENERAL : Garantizar el cumplimiento de metas y estrategias del sistema de información con la producción de información estadística oportuna, confiable y veraz.

OBJETIVO ESPECIFICO : Producir información estadística básica integrada con esrablecimientos públicos y privados que brinden atención de salud, a fin de obtener un indicador sectorial.

79	Producción de libros, boletines, manuales, instructivos y trípticos.	Publicación	3	3	T				100%	Publicación		
80	Reportes de información HIS: Morbilidad, Atendidos y Atenciones Establecimientos y servicios.	Informe	6	6	T				100%	Informe		
81	Producción permanente de información de salud por componentes.	Informe	120	100	EE				91%	Informe		
82	Elaborar diagnóstico situacional de salud con indicadores demográficos y sociales.	Documento	0		T				100%	Documento		
83	Reportes del Sistema de Defunciones	Reporte	0		T				100%	Reporte		
84	Reportes del Sistema de Nacimientos.	Reporte	133	133	T				100%	Reporte		
85	Procesamiento y Reporte información de servicios intermedios.	Informe	6	6	T				100%	Informe		
86	Recepción, control, procesamiento y reporte de información en relación egresos hospitalarios.	Informe	6	6	T				100%	Informe		
87	Recepción, control, procesamiento y reporte de información de emergencia y SES 239	Informe	6	6	T				100%	Informe		

CUADRO Nº 13
PLAN ESTADÍSTICO NACIONAL 2003
EVALUACIÓN DE LA PROGRAMACIÓN DE ACTIVIDADES Y PROYECTOS ESTADÍSTICOS
A NIVEL DEPARTAMENTAL Y/O REGIONAL

DEPARTAMENTO DE JUNIN

N° Act.	Objetivos / Actividades	Unidad de Medida	Programación Anual		Situación del Avance				Grado de Cumplimiento (%)	Producto Logrado	Problemas Detectados	Medidas adoptadas
			Programado	Ejecutado	T	EE	P	NI				

SECTOR : TRABAJO

ENTIDAD : DIRECCIÓN REGIONAL DE TRABAJO Y PROMOCIÓN DEL EMPLEO - JUNIN

OBJETIVO GENERAL : Contribuir al mejoramiento de la producción y difusión de la información estadística en materia laboral y de empleo.

OBJETIVO ESPECÍFICO : Consolidar, reforzar y ampliar las variables de la producción de la información estadística.

88	Asesorar y prestar asistencia profesional gratuita en materia laboral	Acción	2	2	T				100%	Documento		
89	Realizar visitas de inspección.	Inspección	2	2	T				100%	Informe		
90	Registro de contrato de trabajo.	Registro	2	2	T				100%	Documento		
91	Programa de autoempleo y microempresa (PRODAME)	Acción	2	2	T				100%	Informe		
92	Pro - empleo sistema nacional de colocaciones.	Acción	2	2	T				100%	Informe		

ENTIDAD : ESSALUD

OBJETIVO GENERAL : Producir Información Estadística Util , Oportuna y Confiable.

OBJETIVO ESPECÍFICO : Mejorar la Información Estadística.

93	Elaboración del Boletín Estadístico 2002	Documento	0,5	0,5	T				1	Boletín	Cambio constante de personal.	Capacitar al personal que reemplaza
94	Capacitación al Personal encargado de las Funciones de Estadística en los Centros Asistenciales	Cursos	1	0	P				0,5	Personal Capacitado	Persiste aun la falta de equipos informáticos en periferia.	El proceso de adquisición se ha suspendido por austeridad institucional, será para 2004

CUADRO Nº 13
PLAN ESTADÍSTICO NACIONAL 2003
EVALUACIÓN DE LA PROGRAMACIÓN DE ACTIVIDADES Y PROYECTOS ESTADÍSTICOS
A NIVEL DEPARTAMENTAL Y/O REGIONAL

DEPARTAMENTO DE JUNIN

N° Act.	Objetivos / Actividades	Unidad de Medida	Programación Anual		Situación del Avance				Grado de Cumplimiento (%)	Producto Logrado	Problemas Detectados	Medidas adoptadas
			Programado	Ejecutado	T	EE	P	NI				

SECTOR : TRANSPORTE Y COMUNICACIONES

ENTIDAD : DIRECCION DE TRANSPORTES Y COMUNICACIONES - JUNIN

OBJETIVO GENERAL : Gerenciar Estratégicamente la Gestión Pública, Administrando Adecuadamente los Recursos Humanos, financieros y documentarios.

OBJETIVO ESPECIFICO : Obtener y Mejorar la Producción de Información Estadística Sectorial.

95	Orientar y Verificar a Empresas de Radio Difusión, sobre autorización del M.T.C.	Documento	292	278		NI			90%	Informes		
96	Formular, Ejecutar y Evaluar las Actividades Propias del Plan Estadístico	Documento	15	15		T			100%	Evaluac, planes		
97	Encuesta de Transporte	Encuesta	1	1		T			100%	Informes		
98	Memoria Anual	Memoria	1	1		T			100%	Memoria		
99	Asfalto, Mantenimiento, Conservación y Supervisión de Carreteras y Puentes	Km	640	403,65		NI			93%	Carreteras Accesibles		
100	Promoción Institucional por Medio de la Prensa	Documento	28	24		NI			203%	Notas de Prensa Comunicados		
101	Inventario Vial	Documento	10	2		NI			50%	Inventario		
102	Mantenimiento y Reparación de Maquinaria Pesada y Vehículos	Documento	154	42		EE			51%	Vehículo Operativo		
103	Laboratorio y/o Mecánica de Suelos	Documento	423	419		T			100%	Informe de análisis		
104	Otorgamiento Concesión y/o Ampliación de Ruta, Expedición Tarjetas Circulación e Inspección y Control de Vehículos.	Documento	710	373		T			100%	Concesión, permisos de operación		

CUADRO Nº 13
PLAN ESTADÍSTICO NACIONAL 2003
EVALUACIÓN DE LA PROGRAMACIÓN DE ACTIVIDADES Y PROYECTOS ESTADÍSTICOS
A NIVEL DEPARTAMENTAL Y/O REGIONAL

DEPARTAMENTO DE JUNIN

N° Act.	Objetivos / Actividades	Unidad de Medida	Programación Anual		Situación del Avance				Grado de Cumplimiento (%)	Producto Logrado	Problemas Detectados	Medidas adoptadas
			Programado	Ejecutado	T	EE	P	NI				
105	Eventos de Capacitación Empresas Concesionarias de Transporte Terrestre.	Documento	7500	1933		NI			37%	Licencias de Conducir		
106	Expedición, Recategorización, Duplicados, canje y Revalidación de Licencias de Conducir.	Documento	7500	1933		NI			37%	Licencias de Conducir		
107	Evaluación de Postulantes (Reglamento de Tránsito)	Documento	3750	3221		NI			78%	Examen Rendido		
108	Evaluación de Postulantes (Examen de Manejo)	Documento	3550	3494		NI			110%	Examen Rendido		
109	Capacitación a Postulantes	Personas	1440	1813		T			256%	Personas Capacitadas		
110	Promover la Participación de la Ciudadanía en la Acreditación de Licencias de Conducir.	Personas	240	120		T			110%	Promoción		

ENTIDAD : DIRECCIÓN REGIONAL DE VIVIENDA CONSTRUCCIÓN Y SANEAMIENTO

OBJETIVO GENERAL : Generar información estadística de base para la planificación y la adecuada toma de decisiones.

111	Encuesta de materiales de construcción	Documento	2	2		T			100%	Encuesta		
112	Encuesta de precios m ² de terrenos	Documento	2	2		T			100%	Encuesta		
113	Cantidad de habilitaciones urbanas	Documento	1	1		T			100%	Informe		
114	Cantidad de licencias de construcción	Documento	2	2		T			100%	Registro		
115	Déficit habitacional de la Región Junín	Documento	1	1		T			100%	Registro		
116	Planes de Desarrollo Urbano	Documento	1	1		T			100%	Plan		
117	Sistema de agua potable y alcantarillado.	Documento	1	1		T			100%	Informe		

CUADRO Nº 13
PLAN ESTADÍSTICO NACIONAL 2003
EVALUACIÓN DE LA PROGRAMACIÓN DE ACTIVIDADES Y PROYECTOS ESTADÍSTICOS
A NIVEL DEPARTAMENTAL Y/O REGIONAL

DEPARTAMENTO DE JUNIN

N° Act.	Objetivos / Actividades	Unidad de Medida	Programación Anual		Situación del Avance				Grado de Cumplimiento (%)	Producto Logrado	Problemas Detectados	Medidas adoptadas
			Programado	Ejecutado	T	EE	P	NI				

ENTIDAD : SEDAM

OBJETIVO GENERAL : Mejorar la calidad del agua, ampliando y mejorando la infraestructura y cobranza; optimizando el control de calidad reduciendo las pérdidas del agua potable; mejorando el nivel financiero empresarial.

OBJETIVO ESPECIFICO : Producir y asegurar que la producción sea oportuna permanentemente al personal del Área Estadística, mejorando los niveles de coordinación vinculados con el proceso estadístico.

118	Mejorar la calidad, cantidad y continuidad de los servicios.	Documento	2	2	T				100%	Estadística de producción, distribución y comercialización del agua.
119	Brindar información confiable y oportuna a la CCOID	Documento	1	1	T				100%	Programación de las actividades para el ejercicio fiscal 2003
120	Seguimiento y evaluación de los objetivos y metas.	Documento	1	1	T				100%	Resultado de la Gestión, sobre la base de un análisis comparativo de tipo cuantitativo de la meta ejecutada en relación a la meta programada.
121	Mejorar los mecanismos de coordinación	Reunión	6	6	T				100%	Facilita la coordinación entre ambas instituciones evitando la disparidad de criterios.
122	Brindar al Gobierno los Agentes Económicos, Sociales y Ciudadanos en general información actualizada y de calidad.	Documento	1	1	T				100%	Contar con información histórica y actualizada de los principales indicadores de gestión.
123	Actualización permanente	Cursos	2	1		EE			50%	Cursos que se programan en el INEI

ENTIDAD : GERENCIA DEPARTAMENTAL PRONAMACHCS - JUNIN

124	Construcción del sistema de agua de uso múltiple	Obra	3	3		EE			75%	
	Construcción y/o mejoramiento de canales	Obra	8	7		EE			77%	
	Construcción y/o mejoramiento de reservorios	Obra	3	2		EE			50%	

CUADRO Nº 13
PLAN ESTADÍSTICO NACIONAL 2003
EVALUACIÓN DE LA PROGRAMACIÓN DE ACTIVIDADES Y PROYECTOS ESTADÍSTICOS
A NIVEL DEPARTAMENTAL Y/O REGIONAL

DEPARTAMENTO DE JUNIN

N° Act.	Objetivos / Actividades	Unidad de Medida	Programación Anual		Situación del Avance				Grado de Cumplimiento (%)	Producto Logrado	Problemas Detectados	Medidas adoptadas
			Programado	Ejecutado	T	EE	P	NI				
	Instalación de sistemas de riesgo presuriza	Obra	3	3		EE			75%			
	Formulación y/o actualización de exp	Expediente	4	4		EE			18%			
	Producción de Plántones	Plantas	28704	78000		EE			71,80%			
	Plantación Forestal y agroforestal (insta	Ha	997,58	997,58		T			100%			
	Manejo forestal	Ha	495,52	495,52		T			100%			
	Instalación de viveros forestales comunes	Unidad	0	6		EE			50%			
	Manejo integrado de microcuencas	Documento	14	14		EE			51%			
	Rehabilitación de andenes áreas con R	Ha	38,64	35		EE			75%			
	Construcción de terrazas	Ha	814,99	500		EE			48%			
	Construcción de zanjas de filtración	Ha	52	48		EE			84%			
	Mejoramientos de cultivos anuales	Ha	228,8	221		EE			92%			
	mejoramiento de pastos nativos y cultivos	Ha	1294,22	1054		EE			70%			
	Iniciativas empresariales de mujeres	Módulo	2	1		EE			50%			
	Formulación de proyectos productivos	Estudio	11	9		EE			75%			
		Empresa	2	2		T			100%			
		TM	83,6	1		T			1			
		Evento	187	158		EE			64%			

CUADRO Nº 13
PLAN ESTADÍSTICO NACIONAL 2003
EVALUACIÓN DE LA PROGRAMACIÓN DE ACTIVIDADES Y PROYECTOS ESTADÍSTICOS
A NIVEL DEPARTAMENTAL Y/O REGIONAL

DEPARTAMENTO DE JUNIN

N° Act.	Objetivos / Actividades	Unidad de Medida	Programación Anual		Situación del Avance				Grado de Cumplimiento (%)	Producto Logrado	Problemas Detectados	Medidas adoptadas
			Programado	Ejecutado	T	EE	P	NI				

SECTOR : ORGANISMOS CONSTITUCIONALMENTE AUTÓNOMOS

ENTIDAD : UNIVERSIDAD PERUANA LOS ANDES

OBJETIVO ESPECÍFICO : Contar con información estadística útil, eficiente y confiable a disposición de la comunidad universitaria y público en general, para una eficiente toma de decisiones.

125	Anuario Estadístico 2002	Anuario	30	30	T				100%	Anuarios		
126	Boletín Estadístico 2003 - I (sistematización)	Boletín	1	1	T				100%	Boletín		
127	Compendio Estadístico "UPLA" 1981-2002	Documento	1	0,2	T				100%	Compendio Estadístico		
128	Curso "Especialización-Perfeccionamiento - 2003"	Documento	1	1	T				100%			

ENTIDAD : UNIVERSIDAD NACIONAL DEL CENTRO

129	Boletín Estadístico Universitario 2002	Unidad	1	1	T				100%	Boletín		
130	Estadística Poblacional Universitaria 2003	Fichas	10000	7000	T				80%	Fichas		
131	Tripticos Estadísticos	Fichas	200	140	EE				70%			
132	Encuesta Personal Docente	Docente	730	730	T				100%	Encuestas		
133	Análisis de Carga Lectiva 2003 I y II	Documento/ Fac.	25	25	T				95%	Documento Analítico		
134	Estadística de Atención a Usuarios Trámite Documentario	Registro Ingreso Dctos.	indefinido	0	NI				0%			
135	Estadística de Atención Biblioteca Universitaria	Registro Atención	indefinido	0	NI				0%			

CUADRO Nº 13
PLAN ESTADÍSTICO NACIONAL 2003
EVALUACIÓN DE LA PROGRAMACIÓN DE ACTIVIDADES Y PROYECTOS ESTADÍSTICOS
A NIVEL DEPARTAMENTAL Y/O REGIONAL

DEPARTAMENTO DE JUNIN

N° Act.	Objetivos / Actividades	Unidad de Medida	Programación Anual		Situación del Avance				Grado de Cumplimiento (%)	Producto Logrado	Problemas Detectados	Medidas adoptadas
			Programado	Ejecutado	T	EE	P	NI				
136	Estadística de Atención en Centro Médico	Registro Atención	indefinido	0		NI			0%			
137	Elaboración Plan Funcionamiento y Desarrollo Of. Estadística	Documento de Gestión					T		100%	Plan de Funcionamiento y Desarrollo		
138	Estadística Atención a Comedor Universitario.	Alumno Comensal	indefinido	0			T		0%			
139	Estadística Ingreso Centros de Producción	Informe	2	0		NI			0%			
140	Evaluación	Informe	1	1			T		100%	Documento Informativo		
141	Estadística de asignación Presupuestal	Informe	1	0		NI			0%			
142	Análisis de Tendencias y Proyecciones al 2006	Informe	1	0,2		NI			20%			
143	Resumen Estadístico del Sistema Universitario	Folleto	1	0,4		NI			40%			

CUADRO Nº 14
PLAN ESTADÍSTICO NACIONAL 2003
EVALUACIÓN DE LA PROGRAMACIÓN DE ACTIVIDADES Y PROYECTOS ESTADÍSTICOS
A NIVEL DEPARTAMENTAL Y/O REGIONAL

DEPARTAMENTO DE LA LIBERTAD

N° Act.	Objetivos / Actividades	Unidad de Medida	Programación Anual		Situación del Avance				Grado de Cumplimiento (%)	Producto Logrado	Problemas Detectados	Medidas adoptadas
			Progra-mado	Ejecutado	T	EE	P	NI				

SECTOR : PRESIDENCIA DEL CONSEJO DE MINISTROS

ENTIDAD : INSTITUTO NACIONAL DE ESTADISTICA E INFORMATICA - OFICINA DEPARTAMENTAL DE ESTADISTICA E INFORMATICA DE LA LIBERTAD - ODEI LA LIBERTAD

OBJETIVO GENERAL : Generar y difundir Información Estadísticas que sean útiles para la toma de decisiones a nivel Regional.

OBJETIVO ESPECIFICO 1 : Generar y Difundir Información Estadística Regional, mejorando la calidad y cobertura de la Información, para satisfacer la demanda de los usuarios.

1	Indice de Precios al Consumidor.	Documento	12	12	T				100%	Boletín	Ninguno	Ninguna porque no se ha detectado problemas en su ejecución.
2	Recolección de información para el Índice de Precios al por Mayor.	Documento	12	12	T				100%	Información de los precios mayoristas y de principales Bienes y Servicios	Ninguno	Se coordina vía teléfono la urgencia en la entrega del formulario diligenciado y en la mayoría de los casos se recoge dicho formulario.
3	Indice Unificado de Precios de la Construcción.	Documento	12	9	T				100%	Boletín	Demora en la entrega del formulario de encuesta debidamente diligenciado.	Se coordina vía teléfono la urgencia en la entrega del formulario diligenciado y en la mayoría de los casos se recoge dicho formulario.
4	Estadísticas Vitales.	Documento	4	0		EE			70%	Boletín	Ninguno	Ninguna porque no se ha detectado problemas en su ejecución, salvo en el formulario.
5	Evolución de la Actividad Productiva Regional.	Documento	12	9	T					Publicación	Limitada información sectorial e inoportuna.	La información se trabaja en el mismo sector con el representante estadístico.
6	Compendio Estadístico Regional.	Documento	1	0,8		EE			80%	Documento y base de datos	Escasa e inoportuna información sectorial	El personal técnico viene recolectando información en el mismos sector.
7	Almanaque Estadístico Regional.	Documento	1	0,9		EE			90%	Documento	Limitada información sectorial e inoportuna.	Se trabaja la información en el mismo sector con el representante estadístico.

CUADRO Nº 14
PLAN ESTADÍSTICO NACIONAL 2003
EVALUACIÓN DE LA PROGRAMACIÓN DE ACTIVIDADES Y PROYECTOS ESTADÍSTICOS
A NIVEL DEPARTAMENTAL Y/O REGIONAL

DEPARTAMENTO DE LA LIBERTAD

N° Act.	Objetivos / Actividades	Unidad de Medida	Programación Anual		Situación del Avance				Grado de Cumplimiento (%)	Producto Logrado	Problemas Detectados	Medidas adoptadas
			Progra-mado	Ejecutado	T	EE	P	NI				
OBJETIVO ESPECIFICO 2 : DESARROLLAR ACTIVIDADES DESCENTRALIZADAS DE CENSOS Y ENCUESTAS.												
8	Encuesta Nacional Hogares: IV Trimestre "Condiciones de Vida y Pobreza".	Encuesta	1	1	T				100%	Base de Datos	Ninguno.	Ninguna y su ejecución es mensual y se realiza normalmente, con insignificantes rechazos en algunos lugares.
9	Encuesta Económica Anual.	Encuesta	1	0		EE			38%	Consolidado de Activ. Emp.	Aún en ejecución. Meta lograr mayor cobertura	El INEI debe asignar mayores fondos. Los Directorios deben ser actualizados de acuerdo a informantes de la NO muestra. Los que se dispone son descontinuados. Cobertura en No Muestra.
10	Encuesta de Opinión del Sector Industrial.	Documento	12	0			P		0%	Informe	La Sede Central programa y no se tiene ninguna comunicación para su ejecución .	El INEI debe programar Actividades y/o proyectos realizables debidamente financiados.
11	Encuesta Económica Anual.	Encuesta	1	0			P		90%	Encuesta	La Sede Central programa y no se tiene ninguna comunicación para su ejecución del 2002 y 2003. Del RENAMU 2001 un avance de 90%	El INEI debe programar Actividades y/o proyectos realizables debidamente financiados. Capacitación a los Alcaldes distritales.
12	Captación de información de los beneficiarios del Programa del Vaso de Leche 2002 - 2003.	Documento	1	0		EE			50%	Información actualizada	Alcaldes se muestran renuentes, pese a comunicaciones enviadas y Notas de Prensa emitidas.	El INEI debe programar Actividades y/o proyectos realizables debidamente financiados.
OBJETIVO ESPECIFICO 3 : FORTALECER LA CAPACIDAD TÉCNICA DEL PERSONAL DE LA ODEI Y DEL SISTEMA.												
13	Curso sobre Uso y Aplicación con Software Estadístico.	Curso	1	1	T				100%	Curso	Ninguno	Su ejecución fue normal. Se recomienda que cada ODEI fije la fecha de ejecución y el INEI no cambie la fecha y que cada ODEI determine el expositor.
14	Curso sobre Plan Estratégico Regional y Municipal.	Curso	1	0			P		0%	Curso	Nulos recursos de financiamiento para el curso.	Se reprograma para el próximo año 2004.

CUADRO Nº 14
PLAN ESTADÍSTICO NACIONAL 2003
EVALUACIÓN DE LA PROGRAMACIÓN DE ACTIVIDADES Y PROYECTOS ESTADÍSTICOS
A NIVEL DEPARTAMENTAL Y/O REGIONAL

DEPARTAMENTO DE LA LIBERTAD

N° Act.	Objetivos / Actividades	Unidad de Medida	Programación Anual		Situación del Avance				Grado de Cumplimiento (%)	Producto Logrado	Problemas Detectados	Medidas adoptadas
			Progra-mado	Ejecutado	T	EE	P	NI				
15	Curso sobre creación de Páginas Web y Portales de Información.	Curso	1	0			P		0%	Curso	Nulos recursos de financiamiento para el curso.	Se reprograma para el próximo año 2004.
16	Curso sobre Metodología de Cálculo de Indicadores de Niveles de Pobreza.	Curso	1	0			P		0%	Curso	Se cambio por otro curso-taller.	El curso que reemplazaría, sería "Construcción e Interpretación Estadísticos Regionales".
17	Curso sobre un Sistema de Cuentas Nacionales y Construcción del PBI Regional.	Curso	1	1			T		100%	Curso	Ninguno	Su ejecución fue normal. Se recomienda que cada ODEI fije la fecha de ejecución y el INEI no cambie la fecha y que cada ODEI determine el expositor.
18	Curso sobre Planeamiento y Ejecución de Encuestas y Aplicaciones.	Curso	1	0			P		0%	Curso	Nulos recursos de financiamiento para el curso.	Se reprograma para el próximo año 2004.

OBJETIVO ESPECIFICO 4 : FORTALECER LA GESTIÓN TÉCNICA ADMINISTRATIVA DE LA ODEI.

19	Comité de Coordinación Interinstitucional Regional de Estadística.	Sesión ordinaria	4	3			EE		75%	Actas	No se realizó dentro del Trimestre por vacaciones decretadas al Sector Público por el Gobierno.	Se programa la reunión del Sistema para la primera quincena del mes de Enero 2004. Se tuvo tres reuniones ordinarias y una extraordinaria
20	Plan Estadístico Regional 2003.	Documento	1	1			T		100%	Ninguno		
21	Evaluación del Plan Estadístico Regional 2003.	Documento	2	1			EE		50%	Documento	No se coordinó el informe por vacaciones decretadas.	Considerar en Agenda de la IV reunión del Sistema prevista para el 21 de Enero 2004.

CUADRO Nº 14
PLAN ESTADÍSTICO NACIONAL 2003
EVALUACIÓN DE LA PROGRAMACIÓN DE ACTIVIDADES Y PROYECTOS ESTADÍSTICOS
A NIVEL DEPARTAMENTAL Y/O REGIONAL

DEPARTAMENTO DE LA LIBERTAD

N° Act.	Objetivos / Actividades	Unidad de Medida	Programación Anual		Situación del Avance				Grado de Cumplimiento (%)	Producto Logrado	Problemas Detectados	Medidas adoptadas
			Progra-mado	Ejecutado	T	EE	P	NI				

ENTIDAD : GOBIERNO REGIONAL DE LA LIBERTAD

OBJETIVO ESPECIFICO 5 : Contribuir decididamente a la real integración y perfeccionamiento del Sistema Estadístico Regional, y que sirva para brindar información oportuna y de calidad.

22	Elaboración y Evaluación del Plan Estadístico del Gobierno Regional La Libertad 2003.	Documento	1	1			T		100%	Documento		
23	Documento Estadístico: La Región en Cifras 2002.	Documento	1	1			T		100%	Documento		
24	Elaboración de Investigación concerniente al Desarrollo Demográfico y Socio Económico.	Documento	4	4			T		100%	Documento		
25	Elaboración de Boletines Estadísticos, Datos Demográficos a nivel del Centro Poblado, Estimaciones y Proyecciones.	Documento	4	4			T		100%	Documento		
26	Información sobre la Inversión Pública Regional 1990 - 2002.	Documento	1	1			T		100%	Regional		
27	Sistema Estadístico Regional de La Libertad.	Sesión	5	4			T		100%	Participación		
28	Apoyo a Unidades Orgánicas del Gobierno Regional.	Informe	12	12			EE		100%	Regional	Escaso personal	Se solicitó apoyo

CUADRO Nº 14
PLAN ESTADÍSTICO NACIONAL 2003
EVALUACIÓN DE LA PROGRAMACIÓN DE ACTIVIDADES Y PROYECTOS ESTADÍSTICOS
A NIVEL DEPARTAMENTAL Y/O REGIONAL

DEPARTAMENTO DE LA LIBERTAD

N° Act.	Objetivos / Actividades	Unidad de Medida	Programación Anual		Situación del Avance				Grado de Cumplimiento (%)	Producto Logrado	Problemas Detectados	Medidas adoptadas
			Progra-mado	Ejecutado	T	EE	P	NI				

SECTOR : AGRICULTURA

ENTIDAD : DIRECCION REGIONAL DE AGRICULTURA

OBJETIVO ESPECIFICO 6 : Promover la inversión pública y privada mediante la generación y el uso de información agraria entre los agentes económicos agropecuarios para la toma de buenas decisiones.

29	Estadística Agrícola Continua.	Informe	12	12	T				100%	Informe	Ninguno
30	Estadística de la Producción Pecuaria.	Informe	60	60	T				100%	Informe	Ninguno
31	Estadística Agroclimática.	Informe	36	36	T				100%	Informe	Ninguno
32	Estadística Agroindustrial.	Informe	36	36	T				100%	Informe	Ninguno
33	Estadística de Comercialización.	Informe	48	12	T				100%	Informe	Ninguno
34	Difusión de Información Agraria.	Informe			T				100%		Ninguno
35	Investigación de Cultivos en Campo.	Informe	8	8	T				100%	Informe	Ninguno
36	Supervisión de la recopilación y difusión de información a nivel de Agencias y Oficinas Agrarias.	Visita	3	3	T				100%	Visitas	Ninguno
37	Formulación y Evaluación del Plan Estadístico 2003.	Documento	2	2	T				100%	Plan Informes	Ninguno

CUADRO Nº 14
PLAN ESTADÍSTICO NACIONAL 2003
EVALUACIÓN DE LA PROGRAMACIÓN DE ACTIVIDADES Y PROYECTOS ESTADÍSTICOS
A NIVEL DEPARTAMENTAL Y/O REGIONAL

DEPARTAMENTO DE LA LIBERTAD

N° Act.	Objetivos / Actividades	Unidad de Medida	Programación Anual		Situación del Avance				Grado de Cumplimiento (%)	Producto Logrado	Problemas Detectados	Medidas adoptadas
			Progra-mado	Ejecutado	T	EE	P	NI				

SECTOR : COMERCIO EXTERIOR Y TURISMO

ENTIDAD : DIRECCION REGIONAL DE INDUSTRIA Y TURISMO

OBJETIVO ESPECIFICO 7 : Integrar y sistematizar la información empresarial regional, así como elaborar compendios informativos sectoriales.

38	Encuestas Industriales Mensuales Manufactureras.	Encuesta	1800	1600		T			100%	Boletín	Ninguno
39	Encuestas Mensuales de Establecimientos de Hospedaje.	Encuesta	1440	1440		T			100%	Boletín	Ninguno
40	Encuestas Económicas Anuales Manufactureras.	Encuesta	150	150		T			100%	Boletín	Ninguno
41	Encuestas Económicas Anuales de Establecimientos de Hospedaje y Agencias de Viaje.	Encuesta	150	150		T			100%	Boletín	Ninguno
42	Elaborar los Informes de Coyuntura Trimestralmente del Sector Manufactura.	Informe	4	4		T			100%	Informe	Ninguno
43	Elaborar los Informes de Coyuntura Mensual del Sector Turismo.	Informe	12	12		T			100%	Informe	Ninguno
44	Procesar información de Archivo de Insumos Químicos Fiscalizados.	Reporte	3600	3600		T			100%	Boletín	Ninguno
45	Formulación y Elaboración del Plan Estadístico del Sector 2003.	Documento	1	1		T			100%	Documento	Ninguno

CUADRO Nº 14
PLAN ESTADÍSTICO NACIONAL 2003
EVALUACIÓN DE LA PROGRAMACIÓN DE ACTIVIDADES Y PROYECTOS ESTADÍSTICOS
A NIVEL DEPARTAMENTAL Y/O REGIONAL

DEPARTAMENTO DE LA LIBERTAD

N° Act.	Objetivos / Actividades	Unidad de Medida	Programación Anual		Situación del Avance				Grado de Cumplimiento (%)	Producto Logrado	Problemas Detectados	Medidas adoptadas
			Progra-mado	Ejecutado	T	EE	P	NI				

SECTOR : EDUCACIÓN

ENTIDAD : DIRECCION REGIONAL DE EDUCACIÓN

OBJETIVO ESPECIFICO 8 : Realizar acciones que aseguren el establecimiento de un sistema de captación, producción y actualización permanente de a estadística educativa, permitiendo un conocimiento dinámico del Sector.

46	Estimación de la Matrícula al 25 de marzo del 2003.	Documento	1	1		T			100%	Consolidado	Ninguno
47	Elaboración y actualización de padrón de centros educativos 2003.	Padrón	1	1		T			100%	Padrón CC.EE.	Ninguno
48	Procesamiento e Ingreso de Información al Inicio del Año Escolar (ESBAS 2003).	Ficha	3173	3173		T			100%	Consolidado	Ninguno
49	Boletín Estadístico 2003.	Boletín	1	1		T			100%	Boletín	Ninguno
50	Indicadores Educativos.	Triptico	1	1		T			100%	Triptico	Ninguno
51	Ingreso de Información al Software Censo Escolar 2003.	Cédula Censal	3173	1		T			100%	Consolidado	Ninguno
52	Captación de Información Estadística al Término del Año Escolar 2003.	Ficha Estadística	3173	3173		T			100%	Consolidado	Ninguno
53	Formulación y Evaluación del Plan Estadístico 2003 de la DIRE.	Documento	1	1		T			100%	Documento	Ninguno

ENTIDAD : INSTITUTO NACIONAL DE CULTURA DE LA LIBERTAD

OBJETIVO ESPECIFICO 9 : Producir información estadística sobre el patrimonio cultural y eventos de carácter artístico y cultural a nivel local y regional.

54	Escuela Oficial de Ballet.	Alumno	200	200		T			100%	Alumno Capacitado	Ninguno
55	Curso Taller Extensión Cultural.	Participante	1800	1800		T			100%	Curso-Taller	Ninguno
56	Programa de Capacitación.	Participante	150	150		T			100%	Partic.en Prog.	Ninguno
57	Biblioteca.	Lector	5400	5400		T			100%	Servicio Bibl.	Ninguno
58	Orquesta Sinfónica de Trujillo.	Concierto	33	33		T			100%	Concierto	Ninguno
59	Compañía Oficial de Ballet.	Función	20	20		T			100%	Funciones	Ninguno
60	Exposiciones Culturales.	Exposiciones	12	12		T			100%	Exposiciones	Ninguno

CUADRO Nº 14
PLAN ESTADÍSTICO NACIONAL 2003
EVALUACIÓN DE LA PROGRAMACIÓN DE ACTIVIDADES Y PROYECTOS ESTADÍSTICOS
A NIVEL DEPARTAMENTAL Y/O REGIONAL

DEPARTAMENTO DE LA LIBERTAD

N° Act.	Objetivos / Actividades	Unidad de Medida	Programación Anual		Situación del Avance				Grado de Cumplimiento (%)	Producto Logrado	Problemas Detectados	Medidas adoptadas
			Progra-mado	Ejecutado	T	EE	P	NI				
61	Conferencias.	Conferencias	12	12		T			100%	Conferencias	Ninguno	
62	Recitales Culturales.	Recital	12	12		T			100%	Recitales	Ninguno	
63	Coro de Cámara.	Presentación	10	10		T			100%	Presentación	Ninguno	
64	Grupo de Danzas Folklóricas.	Funciones	12	12		T			100%	Presentación	Ninguno	
65	Programas de Estímulo y Distinción.	Distinciones	9	9		T			100%	Diploma	Ninguno	
66	Concurso Regional de Oratoria.	Evento	1	1		T			100%	Concurso	Ninguno	
67	Ciclo de Cine.	Evento	16	16		T			100%	Función de cine	Ninguno	
68	Estadísticas de visitantes a Monumentos Arqueológicos.	Padrón	1	1		T			100%	Padrón	Ninguno	
69	Formulación y Evaluación del Plan Estadístico 2003 - INC.	Documento	1				T		100%	Documento	Ninguno	

SECTOR : ENERGIA Y MINAS

ENTIDAD : DIRECCION REGIONAL DE MINERIA

OBJETIVO ESPECIFICO 10 : Generar y difundir información estadística sectorial.

70	Generar Información Minera de Nivel regional sobre: Producción de oro, plata, zinc, plomo y cobre.	Documento	60	60		T			100%	Tablas	Ninguno	
71	Estadísticas sobre Grifos y Estaciones de Servicio.	Documento	1	1		T			100%	Listado	Ninguno	
72	Estadísticas de Transportistas.	Documento	1	1		T			100%	Listado	Ninguno	
73	Formulación y Evaluación del Plan Estadístico Sectorial 2003.	Documento	1	1		T			100%	Documento	Ninguno	

CUADRO Nº 14
PLAN ESTADÍSTICO NACIONAL 2003
EVALUACIÓN DE LA PROGRAMACIÓN DE ACTIVIDADES Y PROYECTOS ESTADÍSTICOS
A NIVEL DEPARTAMENTAL Y/O REGIONAL

DEPARTAMENTO DE LA LIBERTAD

N° Act.	Objetivos / Actividades	Unidad de Medida	Programación Anual		Situación del Avance				Grado de Cumplimiento (%)	Producto Logrado	Problemas Detectados	Medidas adoptadas
			Progra-mado	Ejecutado	T	EE	P	NI				

SECTOR : INTERIOR

ENTIDAD : III DIRECCION TERRITORIAL POLICIAL DE TRUJILLO

OBJETIVO ESPECIFICO 11 : Producir información estadística policial para tomar acciones operativas contra actos delictivos que atentan contra la seguridad ciudadana.

74	Capacitar al Personal de Estadística.	Evento	1	1				P		Seminario	Falta Presupuesto	Ninguna
75	Memoria Institucional 2002.	Memoria	1	1				T	100%	Documento	Ninguno	
76	Elaborar Trípticos, Guías o Boletines de Información Estadística.	Documento	2	2				T	50%	Trip/Bol.	Falta efect.	Solicita personal Efectivo
77	Estadística Consolidada de Delincuencia Común.	Cuadro	12	12				T	100%	Registro	Ninguno	
78	Estadística Consolidada de Tráfico Ilícito de Drogas.	Cuadro	1	1				T	100%	Registro	Ninguno	
79	Estadística Consolidada de Terrorismo.	Cuadro	12	12				T	100%	Registro	Ninguno	
80	Estadística Consolidada de Seguridad Vial.	Cuadro	12	12				T	100%	Registro	Ninguno	
81	Estadística Consolidada Policía Judicial.	Cuadro	12	12				T	100%	Registro	Ninguno	
82	Estadística Consolidada de Apoyo Técnico.	Cuadro	12	12				T	100%	Registro	Ninguno	
83	Estadística Consolidada de Operativos Policiales.	Cuadro	12	12				T	100%	Registro	Ninguno	
84	Elaborar Y Evaluar el Plan Estadístico 2003 de la PNP.	Documento	1	1				T	100%	Documento	Ninguno	

CUADRO Nº 14
PLAN ESTADÍSTICO NACIONAL 2003
EVALUACIÓN DE LA PROGRAMACIÓN DE ACTIVIDADES Y PROYECTOS ESTADÍSTICOS
A NIVEL DEPARTAMENTAL Y/O REGIONAL

DEPARTAMENTO DE LA LIBERTAD

N° Act.	Objetivos / Actividades	Unidad de Medida	Programación Anual		Situación del Avance				Grado de Cumplimiento (%)	Producto Logrado	Problemas Detectados	Medidas adoptadas
			Progra-mado	Ejecutado	T	EE	P	NI				

SECTOR : PRODUCCION

ENTIDAD : DIRECCION REGIONAL DE PESQUERIA

OBJETIVO ESPECIFICO 12 : Brindar información actualizada del desenvolvimiento de la actividad pesquera en La Libertad.

85	Anuario Estadístico Pesquero La Libertad Año 2003.	Compendio	1	1	T				100%	Compendio	Ninguno
86	Estadística Mensual del Desenvolvimiento Pesquero.	Informe	12	12	T				100%	Informe	Ninguno
87	Formulación y Evaluación del Plan Estadístico 2003 del Sector.	Documento	1	1	T				100%	Plan	Ninguno

SECTOR : SALUD

ENTIDAD : DIRECCION REGIONAL DE SALUD

OBJETIVO ESPECIFICO 13 : Producir un Sistema único de información estadística automatizada del sector para la toma de decisiones, así como apoyar a la investigación científica; que contribuya a mejorar la calidad de vida de las personas.

88	Procesamiento de HIS: Consulta Externa; Emergencias; y Actividades Preventivo - Promocional.	Reporte	12	12	T				100%	Boletín	Ninguno
89	Estadística de Mortalidad.	Reporte	1	1		EE			75%	Boletín	Ninguno
90	Estadística de Nacimiento.	Reporte	1	1	T				100%	Boletín	Ninguno
91	Procesamiento del HIS-DIS.	Informes	12	12	T				100%	Boletín	Ninguno
92	Procesamiento de Movimiento Hospitalario.	Informes	12	12		EE			80%	Boletín	Ninguno
93	Monitoreo y Supervisión al Sistema Estadístico de Salud.	Supervisión	12	12	T				100%	Informe	Ninguno

CUADRO Nº 14
PLAN ESTADÍSTICO NACIONAL 2003
EVALUACIÓN DE LA PROGRAMACIÓN DE ACTIVIDADES Y PROYECTOS ESTADÍSTICOS
A NIVEL DEPARTAMENTAL Y/O REGIONAL

DEPARTAMENTO DE LA LIBERTAD

N° Act.	Objetivos / Actividades	Unidad de Medida	Programación Anual		Situación del Avance				Grado de Cumplimiento (%)	Producto Logrado	Problemas Detectados	Medidas adoptadas
			Progra-mado	Ejecutado	T	EE	P	NI				
94	Coordinación con Consejos Distritales de Registros Civiles.	Informe	12	12		T			100%	Informe	Ninguno	
95	Servicio de Biblioteca.	Atención	144	144		T			100%	Registro	Ninguno	
96	Atención a Solicitudes de Información.	Solicitud	144	144		T			100%	Registro	Ninguno	
97	Formulación y Evaluación del Plan Estadístico de Salud 2003.	Documento	1	1		T			100%	Documento	Ninguno	
98	Asignación de Población a los Establecimientos del Sector Salud año 2003.	Documento	1	1		T			100%	Documento	Ninguno	

SECTOR : TRABAJO

ENTIDAD : DIRECCION REGIONAL DE TRABAJO Y PROMOCION SOCIAL

OBJETIVO ESPECIFICO 14 : Realizar acciones Estadísticas con la finalidad de obtener mayor certeza en la información del mercado laboral de nuestra región.

99	Convenio CTS.	Convenio	12	12		T			100%	Cuadro y convenios	Ninguno	
100	Contrato de Trabajo según Modalidad.	Contrato	12	12		T			100%	Contratos	Ninguno	
101	Contrato de Trabajo a Tiempo Parcial.	Contrato	12	12		T			100%	Cuadro Sinópt.	Ninguno	
102	Contrato de Trabajo de Personal Extranjero.	Contrato	12	12		T			100%	Cuadro Sinópt.	Ninguno	
103	Visitas Inspectoría Programada.	Expediente	12	12		T			100%	Cuadro Sinópt.	Ninguno	

CUADRO Nº 14
PLAN ESTADÍSTICO NACIONAL 2003
EVALUACIÓN DE LA PROGRAMACIÓN DE ACTIVIDADES Y PROYECTOS ESTADÍSTICOS
A NIVEL DEPARTAMENTAL Y/O REGIONAL

DEPARTAMENTO DE LA LIBERTAD

N° Act.	Objetivos / Actividades	Unidad de Medida	Programación Anual		Situación del Avance				Grado de Cumplimiento (%)	Producto Logrado	Problemas Detectados	Medidas adoptadas
			Progra-mado	Ejecutado	T	EE	P	NI				
104	Visitas Inspectoría Especiales.	Expediente	12	12	T				100%	Cuadro Sinópt.	Ninguno	
105	Visitas Inspectivas y Despidos Arbitrarios.	Expediente	12	12			T		100%	Cuadro Sinópt.	Ninguno	
106	Consultas Legales.	Expediente	12	12			T		100%	Cuadro Sinópt.	Ninguno	
107	Conciliaciones.	Expediente	12	12			T		100%	Cuadro Sinópt.	Ninguno	
108	Resolver Apelaciones de Procesos Laborales.	Expediente	12	12			T		100%	Cuadro Sinópt.	Ninguno	
109	Registro de Empresas de Intermediación Laboral.	Registro	12	12			T		100%	Cuadro Sinópt.	Ninguno	
110	Empresas Constituidas.	Registro	12	12			T		100%	Cuadro Sinópt.	Ninguno	
111	Personas Incorporadas al Mercado Laboral.	Colocación	12	12			T		100%	Cuadro Sinópt.	Ninguno	
112	Capacitación para el trabajo.	Convenio	12	12			T		100%	Cuadro Sinópt.	Ninguno	
113	Encuesta Nacional de Variación Mensual de Empleo.	Empresas	12	12			T		100%	Cuadro Sinópt.	Ninguno	
114	Centro de Formación Profesional.	Egresados	12	12			T		100%	Cuadro Sinópt.	Ninguno	
115	Formulación y Evaluación del Plan Estadístico 2003 del Sector Trabajo.	Documento	1	1			T		100%	Documento	Ninguno	

CUADRO Nº 14
PLAN ESTADÍSTICO NACIONAL 2003
EVALUACIÓN DE LA PROGRAMACIÓN DE ACTIVIDADES Y PROYECTOS ESTADÍSTICOS
A NIVEL DEPARTAMENTAL Y/O REGIONAL

DEPARTAMENTO DE LA LIBERTAD

N° Act.	Objetivos / Actividades	Unidad de Medida	Programación Anual		Situación del Avance				Grado de Cumplimiento (%)	Producto Logrado	Problemas Detectados	Medidas adoptadas
			Progra-mado	Ejecutado	T	EE	P	NI				

ENTIDAD : ESSALUD - GERENCIA REGIONAL LA LIBERTAD

OBJETIVO ESPECIFICO 15 : Fortalecer el Sistema Estadístico Regional y optimizar la calidad de la información estadística propias de ESSALUD.

116	Brindar apoyo técnico a los representantes de estadística de los Centros Asistenciales, supervisión continua de la información reportada.	Reuniones	2	2		T			100%	Personal Capacitado		
117	Charlas dirigidas a los profesionales, técnicos y auxiliares, sobre la importancia de un buen registro de los datos.	Charla	2	2		T			100%	Personal Capacitado		
118	Reuniones para evaluar la consistencia y oportunidad de información procedente de los Centros Asistenciales.	Reunión	4	4		T			100%	Hoja de Reportes		
119	Supervisar el procesamiento de la información en Gestión Hospitalaria y en el S.I.G. en los Centros Asistenciales.	Visita	3	3			EE		75%	Hoja Gerencial	Falta de recursos financieros	
120	Reportes Estadísticos en el Sistema de Estadísticas de Salud (S.E.S.)	Informe	12	12		T			100%	Reportes		
121	Estadísticas de Prestaciones de Salud de los Centros Asistenciales de la Gerencia Regional.	Compendio	3	3		T			100%	Compendio		
122	Indicadores Hospitalarios.	Boletín	12	12		T			100%	Boletín		
123	Conversatorio.	Conversat.	1	1		T			100%	Conversatorio		
124	Formulación y Evaluación del Plan Estadístico 2003.	Documento	1	1		T			100%	Documento		

CUADRO Nº 14
PLAN ESTADÍSTICO NACIONAL 2003
EVALUACIÓN DE LA PROGRAMACIÓN DE ACTIVIDADES Y PROYECTOS ESTADÍSTICOS
A NIVEL DEPARTAMENTAL Y/O REGIONAL

DEPARTAMENTO DE LA LIBERTAD

N° Act.	Objetivos / Actividades	Unidad de Medida	Programación Anual		Situación del Avance				Grado de Cumplimiento (%)	Producto Logrado	Problemas Detectados	Medidas adoptadas
			Progra-mado	Ejecutado	T	EE	P	NI				

SECTOR : TRANSPORTES Y COMUNICACIONES.

ENTIDAD : DIRECCION REGIONAL DE TRANSPORTES Y COMUNICACIONES.

OBJETIVO ESPECIFICO 16 : Asegurar la producción de información estadística útil, oportuna y confiable para la toma de decisiones de carácter económico y social a nivel regional, así como mejorar la calidad y transparencia de la información; así como dar amplio acceso al uso de ella.

125	Información Estadística de la Red Vial Regional.	Documento	2	2		T				100%	Diagrama Vial	Ninguno
126	Información Estadística de Obras Efectuadas en la Región.	Documento	4	4		T				100%	Obras Ejecut.	Ninguno
127	Cuadros Estadísticos de Transportes de Pasajeros.	Documento	4	4		T				100%	Cuadros Estad.	Ninguno
128	Cuadros Estadísticos de Transportes de Mercancías.	Documento	4	4		T				100%	Cuadros Estad.	Ninguno
129	Estadísticos de Licencias de Conducir.	Documento	4	4		T				100%	Cuadros Estad.	Ninguno
130	Estadísticas sobre Toma de Exámenes para obtención de Licencias de Conducir.	Documento	4	4		T				100%	Cuadros Estad.	Ninguno
131	Estadísticas sobre Estaciones autorizadas para prestar Servicios Públicos de Radiodifusión por Televisión a nivel Regional.	Documento	4	4		T				100%	Cuadros Estad.	Ninguno
132	Estadísticas sobre Estaciones autorizadas para prestar Servicios Públicos de Radiodifusión Sonora a nivel Regional.	Documento	4	4		T				100%	Cuadros Estad.	Ninguno
133	Formulación y Evaluación del Plan Estadístico 2003.	Documento	1	1		T				100%	Documento	Ninguno

CUADRO Nº 14
PLAN ESTADÍSTICO NACIONAL 2003
EVALUACIÓN DE LA PROGRAMACIÓN DE ACTIVIDADES Y PROYECTOS ESTADÍSTICOS
A NIVEL DEPARTAMENTAL Y/O REGIONAL

DEPARTAMENTO DE LA LIBERTAD

N° Act.	Objetivos / Actividades	Unidad de Medida	Programación Anual		Situación del Avance				Grado de Cumplimiento (%)	Producto Logrado	Problemas Detectados	Medidas adoptadas
			Progra-mado	Ejecutado	T	EE	P	NI				
ENTIDAD : SERPOST S.A.												
OBJETIVO ESPECIFICO 17 : Generar información estadística sobre postales en forma oportuna, confiable y útil para la toma de decisiones en beneficio del desarrollo de la empresa.												
134	Comportamiento Económico de los Ingresos-Ventas y Egresos.	Informe	12	12		T			100%	Informe	Ninguno	
135	Estadística sobre Tráfico Postal Nacido.	Informe	12	12		T			100%	Informe	Ninguno	
136	Estadística sobre Tráfico Postal Distribuido.	Informe	12	12		T			100%	Informe	Ninguno	
137	Evaluación del Servicio Postal Empresarial.	Informe	12	12		T			100%	Informe	Ninguno	
138	Evaluación por servicios Postales.	Informe	12	12		T			100%	Informe	Ninguno	
139	Informe Mensual de Gestión.	Informe	12	12		T			100%	Informe	Ninguno	
140	Estadística de Seguridad Postal.	Informe				T			100%	Informe	Ninguno	
141	Diagnóstico Situacional de la Administración-FODA.	Informe	8	8		T			100%	Informe	Ninguno	
142	Formulación y Evaluación del Plan Estadístico 2003.	Documento	1	1		T			100%	Documento	Ninguno	

CUADRO Nº 14
PLAN ESTADÍSTICO NACIONAL 2003
EVALUACIÓN DE LA PROGRAMACIÓN DE ACTIVIDADES Y PROYECTOS ESTADÍSTICOS
A NIVEL DEPARTAMENTAL Y/O REGIONAL

DEPARTAMENTO DE LA LIBERTAD

N° Act.	Objetivos / Actividades	Unidad de Medida	Programación Anual		Situación del Avance				Grado de Cumplimiento (%)	Producto Logrado	Problemas Detectados	Medidas adoptadas
			Progra-mado	Ejecutado	T	EE	P	NI				

SECTOR : VIVENDA Y CONSTRUCCIÓN

ENTIDAD : SEDALIB S.A.

OBJETIVO ESPECIFICO 18 : Producir información necesaria y confiable usando datos, indicadores y series estadísticas, para el planeamiento y evaluación de políticas, metas y objetivos sobre el desarrollo de la empresa, teniendo en cuenta las condiciones de calidad, cantidad, continuidad, costo del servicio de agua potable, así como la higienización, eficiencia y seguridad del servicio de alcantarillado.

143	Boletín Estadístico Anual del año 2002.	Documento	1	1	T				100%	Boletín	Ninguno	
144	Boletín Estadístico 2003.	Documento	3	3		EE			50%	Boletín	Atraso en recolección de información	Personal dedicado a elaborar boletín
145	Implementación del Banco de Datos.	Banco Datos	1	1		EE			80%	Banco Datos	Ninguno	
146	Memoria Anual 2002.	Documento	1	1	T				100%	Documento	Ninguno	
147	Formulación y Evaluación del Plan Estadístico 2003 de la Empresa.	Documento	1	1	T				100%	Documento	Ninguno	

SECTOR : PODER JUDICIAL

ENTIDAD : CORTE SUPERIOR DE JUSTICIA DE LA LIBERTAD - PODER JUDICIAL

OBJETIVO ESPECIFICO 19 : Generar y difundir información estadística que sean útiles para la toma de decisiones a nivel judicial.

148	Informe Estadístico de las Dependencias Judiciales y Administrativas.	Informe	288	288	T				100%	Informe	Ninguno	
149	Estadísticas sobre Demandas Ingresadas.	Informe	12	12	T				100%	Informe	Ninguno	
150	Estadísticas sobre Demandas Resueltas.	Informe	12	12	T				100%	Informe	Ninguno	
151	Estadísticas de Carga Procesal del Distrito Judicial.	Informe	12	12	T				100%	Informe	Ninguno	
152	Conocer la Población Penal "EL Milagro".	Informe	12	12	T				100%	Informe	Ninguno	

CUADRO Nº 14
PLAN ESTADÍSTICO NACIONAL 2003
EVALUACIÓN DE LA PROGRAMACIÓN DE ACTIVIDADES Y PROYECTOS ESTADÍSTICOS
A NIVEL DEPARTAMENTAL Y/O REGIONAL

DEPARTAMENTO DE LA LIBERTAD

N° Act.	Objetivos / Actividades	Unidad de Medida	Programación Anual		Situación del Avance				Grado de Cumplimiento (%)	Producto Logrado	Problemas Detectados	Medidas adoptadas
			Progra-mado	Ejecutado	T	EE	P	NI				
153	Estadísticas sobre delitos más frecuentes por especialidad.	Informe	12	12		T			100%	Informe	Ninguno	
154	Boletín Estadístico Mensual.	Documento	12	12		T			100%	Boletín	Ninguno	
155	Seguimiento Plan Operativo CSJLL 2003.	Informe	4	4		T			100%	Informe	Ninguno	
156	Informe Directorio de Magistrados CSJLL.	Informe	2	2		T			100%	Informe	Ninguno	
157	Evaluación Plan Operativo 2003 CSJLL.	Informe	2	2		T			100%	Informe	Ninguno	
158	Estadística de Jueces Paz Letrados.	Documento	1	1		T			100%	Documento	Ninguno	
159	Memoria Anual 2002.	Documento	1	1		T			100%	Documento	Ninguno	
160	Elaborar Plan Estadístico de Trabajo del distrito Judicial.	Documento	1	1		T			100%	Documento	Ninguno	
161	Evaluación Plan Estadístico 2003.	Informe	2	2		T			100%	Informe	Ninguno	

SECTOR : ORGANISMOS CONSTITUCIONALMENTE AUTÓNOMOS

ENTIDAD : UNIVERSIDAD NACIONAL DE TRUJILLO

OBJETIVO ESPECIFICO 20 : Producir información estadística orientada a satisfacer los principales requerimientos de información de los usuarios para una correcta toma de decisiones, así como asegurar la producción de la información estadística.

162	Información Estadística de Admisión 2003.	Documento	1	1		T			100%	Folleto	Ninguno	
163	Estadística Universitaria 2002.	Documento	1	1		T			90%	Boletín	Ninguno	
164	Estadística Universitaria 2003.	Documento	1	1		EE			90%	Boletín	Falta Public.	Se solicitó recursos financieros
165	Formulación Plan Estadístico 2003.	Documento	1	1		T			100%	Documento	Ninguno	
166	Evaluación Plan Estadístico 2003.	Informe	2	1		T			100%	Informe	Ninguno	

CUADRO Nº 14
PLAN ESTADÍSTICO NACIONAL 2003
EVALUACIÓN DE LA PROGRAMACIÓN DE ACTIVIDADES Y PROYECTOS ESTADÍSTICOS
A NIVEL DEPARTAMENTAL Y/O REGIONAL

DEPARTAMENTO DE LA LIBERTAD

N° Act.	Objetivos / Actividades	Unidad de Medida	Programación Anual		Situación del Avance				Grado de Cumplimiento (%)	Producto Logrado	Problemas Detectados	Medidas adoptadas
			Progra-mado	Ejecutado	T	EE	P	NI				

ENTIDAD : UNIVERSIDAD PRIVADA ANTENOR ORREGO

OBJETIVO ESPECIFICO 21 : Optimizar la producción y el manejo de la información estadística de la Universidad.

167	Generar Bases de Datos de Información y estadísticas de uso Institucional.	Informes	2	2		EE			90%	Informe	Ninguno
168	Boletín Estadístico 2003.	Boletín	1	1		T			100%	Boletín	Ninguno
169	Estadística de Costos y Distribución de Carga Horaria Docente.	Informes	2	2		T			100%	Informe	Ninguno
170	Informe Estadístico de Distribución de Estudiantes dentro de la Escala de Pensiones	Informes	1	1		T			100%	Informe	Ninguno
171	Estadísticas de Rendimiento de los Estudiantes en Cursos del Ciclo Básico.	Informes	2	2		T			100%	Base de Datos	Ninguno
172	Estadísticas sobre determinación de la distribución del área física del Campus Universitario.	Informes	1	1		T			100%	Base de Datos	Ninguno
173	Sistema de Control y Monitoreo del POAF&D 2003, en base a Indicadores Estadísticos.	Informes	2	2		EE			85%	Base de Datos	Ninguno
174	Plan Estadístico de la UPAO 2003.	Documento	1	1		T			100%	Documento	Ninguno
175	Evaluar Plan Estadístico Institucional 2003.	Informes	2	2		T			100%	Informe	Ninguno

(1) P: Permanente; A: Anual; M: Mensual; T: Trimestral; Ap: Aperiódico; B: Bimestral; S: Semestral; F: Frecuente.

(2) LM: Lima Metropolitana; D: Departamental; Callao: Callao; N: Nacional; L: Local; Sect: Sectorial; I: Institucional; II: Interinstitucional; R: Regional; Inter: Internacional

CUADRO Nº 15
PLAN ESTADÍSTICO NACIONAL 2003
EVALUACIÓN DE LA PROGRAMACIÓN DE ACTIVIDADES Y PROYECTOS ESTADÍSTICOS
A NIVEL DEPARTAMENTAL Y/O REGIONAL

DEPARTAMENTO DE PASCO

N° Act.	Objetivos / Actividades	Unidad de Medida	Programación Anual		Situación del Avance				Grado de Cumplimiento (%)	Producto Logrado	Problemas Detectados	Medidas adoptadas
			Progra-mado	Ejecutado	T	EE	P	NI				

SECTOR : PRESIDENCIA DE CONSEJO DE MINISTROS

ENTIDAD : INSTITUTO NACIONAL DE ESTADISTICA E INFORMATICA - OFICINA DEPARTAMENTAL DE ESTADISTICA E INFORMATICA DE PASCO - ODEI PASCO

OBJETIVO GENERAL : Generar y Difundir Información Estadística que sea útil para la toma de decisiones a nivel Departamental.

OBJETIVO ESPECIFICO 1 : Generar y Difundir Información Estadística Departamental mejorando la calidad y cobertura de la Información para satisfacer la demanda de los usuarios.

1	Indice de Precios al Consumidor.	Documento	12	12		T			100%	Boletín		
2	Recolección de información para el Índice de Precios al por Mayor.	Documento	12	12		T			100%	Boletín		
3	Indice Unificado de Precios de Materiales de Construcción.	Documento	12	12		T			100%	Boletines		
4	Producto Bruto Interno Departamental.											
	4.01 Recolección de información.	Documento	4	4		T			100%	Información sectorial consolidada.		
5	Evolución de la Actividad Productiva Departamental.	Documento	4	4		T			100%	Publicación		
6	Estadísticas Vitales.	Documento	4	4		T			100%	Boletines		
7	Serie Estadísticas Departamentales.	Boletín	12	12		T			100%	Boletines		
8	Compendio Estadístico Departamental.	Documento	1	1		T			100%	Compendio	Sin presupuesto para su edición y publicación independiente	Se incluyó en el Almanaque de Pasco
9	Almanaque Estadístico Departamental.	Documento	1	1		T			100%	Almanaque	No cuenta con financiamiento para su publicación	Autofinanciamiento mediante auspicios y venta anticipada
10	Portal de Información Departamental.	Documento	1	0		NI				Portal (Web) Departamental	Pendiente Financiamiento	Se gestiona el financiamiento a través del gobierno Regional, Municipalidad Provincial y la Universidad.

CUADRO Nº 15
PLAN ESTADÍSTICO NACIONAL 2003
EVALUACIÓN DE LA PROGRAMACIÓN DE ACTIVIDADES Y PROYECTOS ESTADÍSTICOS
A NIVEL DEPARTAMENTAL Y/O REGIONAL

DEPARTAMENTO DE PASCO

N° Act.	Objetivos / Actividades	Unidad de Medida	Programación Anual		Situación del Avance				Grado de Cumplimiento (%)	Producto Logrado	Problemas Detectados	Medidas adoptadas
			Progra-mado	Ejecutado	T	EE	P	NI				
OBJETIVO ESPECIFICO 2 : Desarrollar actividades descentralizadas de censos y encuestas.												
11	Encuesta Nacional de Hogares IV Trimestre 2003.	Encuesta	1	100%		T			100%	Información sobre niveles de vida		
12	Encuesta Económica Anual.	Encuesta	1	97%		T			97%	Información consolidada de la activ. Empresarial a nivel departamental	Incumplimiento en la Devolución de la Encuesta por parte de las empresas seleccionadas, en el plazo establecido	Seguimiento a omisos
13	Encuesta Nacional de Recursos Informáticos en la Administración Pública - V ENRIAP.	Encuesta	1	80%			P		80%	Documentos Informes Bases de Datos	Se paralizó por transferencia del Sistema Informático al PCM	Transferido al P.C.M.-Oficina de Gobierno Electrónico e Informática
14	Registro Nacional de Municipalidades RENAMU	Base de Datos	1	1		T			100%	Base de Datos Departamental	Presupuesto limitado para la distribución y centralización	Remisión de información a sede central para la elaboración de base de datos
15	Información de los beneficiarios del Programa de Vaso de Leche 2002 y 2003.	Informe	2	2		T			100%	Resumen de Empadronamiento P.V.L		
16	Apoyo a Actividades Censales.	Informe	2	0			NI		0%		Sin presupuesto	Depende de la Sede Central del INEI
OBJETIVO ESPECIFICO 3 : Fortalecer la capacidad técnica del personal de las ODEIS.												
17	Curso Taller: Uso y Aplicación con Software Estadístico.	Curso-taller	1	1		T			100%	Personal Capacitado		
18	Curso Taller: Construcción e Interpretación de Indicadores Estadísticos Regionales 2003.	Curso-Taller	1	1		T			100%	Personal Capacitado		
19	Curso Taller: Plan Estratégicos Regional y Municipal.	Curso-taller	1	0			NI		0%		La programación depende de la Sede Central del INEI	
20	Curso Taller: Metodología del Cálculo de indicadores de Niveles de Vida y Pobreza.	Curso-taller	1	0			NI		0%		La programación depende de la Sede Central del INEI	
21	Curso Taller: El Sistema de Cuentas Nacionales y construcción del PBI Departamental.	Curso-taller	1	1		T			100%	PEA Capacitado del Sistema y OEDI		
22	Curso taller: Planeamiento y Ejecución de Encuestas y Aplicaciones.	Curso-taller	1	0			NI		0%		La programación depende de la Sede Central del INEI	

CUADRO Nº 15
PLAN ESTADÍSTICO NACIONAL 2003
EVALUACIÓN DE LA PROGRAMACIÓN DE ACTIVIDADES Y PROYECTOS ESTADÍSTICOS
A NIVEL DEPARTAMENTAL Y/O REGIONAL

DEPARTAMENTO DE PASCO

N° Act.	Objetivos / Actividades	Unidad de Medida	Programación Anual		Situación del Avance				Grado de Cumplimiento (%)	Producto Logrado	Problemas Detectados	Medidas adoptadas
			Progra-mado	Ejecutado	T	EE	P	NI				

OBJETIVO ESPECIFICO 4 : Fortalecer la gestión técnica administrativa en la ODEI.

23	Comité de Coordinación Interinstitucional Departamental de Estadística (CCOID-E).	Sesión Ordinaria	12	12	T				100%	Reunión		
24	Formulación y Evaluación del Plan Estadístico Departamental 2003.	Documento	5	5	T				100%	Plan y Evaluación del POI		
25	Evaluación del Plan Estadístico 2002	Documento	1	1	T				100%	Evaluación del Plan Estadístico Departamental		

ENTIDAD : GOBIERNO REGIONAL DE PASCO.

OBJETIVO ESPECIFICO 5 : Contar con información estadística actualizada, difundir y brindar servicios adecuados al usuario.

26	Implementación del Banco de Datos Estadísticos.	Documento	2	1		P			50%	Documentos	Presentan limitaciones para remisión de información	Se concientizó a los Sectores a través del CCODEI - Pasco
27	Diseño de Base de Datos a Nivel de la Direcciones Sectoriales.	Base de Datos	1	0		NI			0%		Restricción Presupuestal	Realización propuestas para el financiamiento Regional

CUADRO Nº 15
PLAN ESTADÍSTICO NACIONAL 2003
EVALUACIÓN DE LA PROGRAMACIÓN DE ACTIVIDADES Y PROYECTOS ESTADÍSTICOS
A NIVEL DEPARTAMENTAL Y/O REGIONAL

DEPARTAMENTO DE PASCO

N° Act.	Objetivos / Actividades	Unidad de Medida	Programación Anual		Situación del Avance				Grado de Cumplimiento (%)	Producto Logrado	Problemas Detectados	Medidas adoptadas
			Progra-mado	Ejecutado	T	EE	P	NI				

SECTOR : AGRICULTURA

ENTIDAD : DIRECCION REGIONAL DE AGRICULTURA

OBJETIVO ESPECIFICO 6 : Contar con información estadística oportuna, confiable y útil para el proceso de toma de decisiones.

28	Información Agrícola Mensual.	Reporte	12	12	T				100%	Informe	Sin presupuesto para su edición y publicación	Gestiones para la obtención de presupuesto
29	Ejecución y Perspectivas de Información agrícola a nivel regional.	Reporte	2	2	T				100%	Informe	Falta de personal asignado para la elaboración de estadísticas en las Agencias Agrarias del Dpto.	Gestiones para la obtención de presupuesto para la contratación de un personal en las diversas agencias.
30	Estadística de la Producción Pecuaria Global.	Reporte	12	12	T				100%	Informe	Sin presupuesto para su edición y publicación	Gestiones para la obtención de presupuesto
31	Estadísticas de Producción Pecuaria Intensiva-UEPPI.	Documento	1				NI		0%	Reporte, Informes Registro	Sin presupuesto para su edición y publicación	Gestiones para la obtención de presupuesto
32	Estadísticas de Beneficio de Ganado en Camales.	Documento	12	12	T				100%	Informe	Sin presupuesto para su edición y publicación	Gestiones para la obtención de presupuesto
33	Estadística de precio en chacras de principales productos Pecuarios.	Reporte	12	12	T				100%	Informe	Sin presupuesto para su edición y publicación	Gestiones para la obtención de presupuesto
34	Anuario Estadístico Agropecuario 2002.	Anuario.	1	1	T				100%	Informe	Sin presupuesto para su edición y publicación	Gestiones para la obtención de presupuesto
35	Evaluación de la producción Agropecuaria.	Informe	12	12	T				100%	Informe	Sin presupuesto para su edición y publicación	Gestiones para la obtención de presupuesto
36	Estadística Agroindustrial.	Registro Informe	1 12	1 12	T T				100% 100%	Informe Informe	Sin presupuesto para su edición y publicación	Gestiones para la obtención de presupuesto
37	Estadística de Comercialización	Reporte	240	240	T				100%	Informe	Sin presupuesto para su edición y publicación	Gestiones para la obtención de presupuesto
38	Formulación y Evaluación del Plan Estadístico 2003.	Plan	1	1	T				100%	Plan e Informe		
39	Evaluación del Plan Estadístico 2003	Evaluación	1	1	T				100%	Plan e Informe		

CUADRO Nº 15
PLAN ESTADÍSTICO NACIONAL 2003
EVALUACIÓN DE LA PROGRAMACIÓN DE ACTIVIDADES Y PROYECTOS ESTADÍSTICOS
A NIVEL DEPARTAMENTAL Y/O REGIONAL

DEPARTAMENTO DE PASCO

N° Act.	Objetivos / Actividades	Unidad de Medida	Programación Anual		Situación del Avance				Grado de Cumplimiento (%)	Producto Logrado	Problemas Detectados	Medidas adoptadas
			Progra-mado	Ejecutado	T	EE	P	NI				

SECTOR : COMERCIO Y TURISMO

ENTIDAD : DIRECCION REGIONAL DE INDUSTRIA Y TURISMO.

OBJETIVO ESPECIFICO 7 : Producir información estadística sectorial básica en forma coordinada, integrada, oportuna y de calidad para la toma de decisiones.

40	Estadística Mensual de Turismo para Establecimiento de Hospedaje	Documento	12	12	T				100%	Informe	No cuenta con un responsable ni con área de estadística	Se designo a la Dirección de Comercio Exterior
41	Encuesta Económica Anual del Sector Manufacturero del 2002.	Informe	1	1		P			100%	Informe	No cuenta con un responsable ni con área de estadística	Se designo a la Dirección de Comercio Exterior
42	Estadística Mensual de Turismo para Establecimiento de Hospedaje.	Informe	12	12	T				100%	Informe	No cuenta con un responsable ni con área de estadística	Se designo a la Dirección de Comercio Exterior
43	Encuesta Económica Anual 2002, para Establecimiento de Hospedaje.	Encuesta	1	1		EE			88%	Informe	Falla la remisión de Formulario electrónicos	Se solicitó nuevo envío y instaladores en disquetes

SECTOR : EDUCACION

ENTIDAD : DIRECCION REGIONAL DE EDUCACION

OBJETIVO ESPECIFICO 8 : Contar con información estadística del Sector Educación en forma oportuna, útil y de calidad para la toma de decisiones.

44	Estimación de matrícula al 25 de marzo	Números de Alumnos inscritos	3	3	T				100%	Indicadores Estadísticos de estimación de matrícula		
45	Estadística básica de Centros Educativos 2003.	Números de Alumnos inscritos	3	3	T				100%	Variable con información estadística		
46	Elaboración de Indicadores Anuales e Interanuales.	Indicadores Educativos	6	6	T				100%	Indicadores Estadísticas.		
47	Construcción de Información Estadística del Sector Educativo.	Indicadores Educativos	6	6	T				100%	Indicadores Estadísticos resumida y confiable		

CUADRO Nº 15
PLAN ESTADÍSTICO NACIONAL 2003
EVALUACIÓN DE LA PROGRAMACIÓN DE ACTIVIDADES Y PROYECTOS ESTADÍSTICOS
A NIVEL DEPARTAMENTAL Y/O REGIONAL

DEPARTAMENTO DE PASCO

N° Act.	Objetivos / Actividades	Unidad de Medida	Programación Anual		Situación del Avance				Grado de Cumplimiento (%)	Producto Logrado	Problemas Detectados	Medidas adoptadas
			Progra-mado	Ejecutado	T	EE	P	NI				

SECTOR : PRODUCCION

ENTIDAD : DIRECCION REGIONAL DE PESQUERIA.

OBJETIVO ESPECIFICO 9 : Producir información estadística de los piscicultores en forma integrada, oportuna y de calidad para la toma de decisiones.

48	Informe Estadístico de Producción de las industrias y piscigranjas de Pasco.	Kg	12	12	T				100%	Estadísticas de producción anual	No cuenta con personal y un órgano de estadística	Se designó al encargado de la Oficina de Administración
49	Dar Resoluciones de Autorización y de concesión a nuevos Piscicultores.	Unidad	12	12	T				100%	Nuevos puestos de trabajo y el desarrollo del sector		

SECTOR : SALUD

ENTIDAD : DIRECCION REGIONAL DE SALUD.

OBJETIVO ESPECIFICO 10 : Producir estadísticas e indicadores de salud positivos y/o negativos para la toma de decisiones.

50	Control de calidad y análisis de Información Estadística de Salud.	Reporte	12	12	T				100%	Consolidado.	No realiza control de calidad a la información	Se les dio responsabilidad a cada jefe de micro Red
51	Obtención de reporte de producción de Estadística de Salud.	Reporte.	12	12	T				100%	Consolidado	La información se retrasa por la distancia	Se le exhortó a cada jefe de Red que se tomara las medidas del caso
52	Estadística de ingresos de pacientes Hospitalarios, Emergencias según daño.	Boletín.	2	2	T				100%	Boletín	La codificación no es confiable, personal	Al personal encargado se les explicó como es la manera de codificar
53	Información estadística de defunción.	Boletín.	2	2	T				100%	Boletín	No se cuenta con una información oportuna de parte de los municipios distritales y provinciales	Se tuvo que realizar salidas con la movilidad de la institución y recabar personalmente
54	Publicaciones y actividades preventivo promocionales.	Periódico mural	4	2		EE			50%	Periódico Mural.	Falta de información oportuna por parte de los establecimientos de salud mas lejanos	Se les exhortó a cada jefe de Red para que adopten las medidas del caso

CUADRO Nº 15
PLAN ESTADÍSTICO NACIONAL 2003
EVALUACIÓN DE LA PROGRAMACIÓN DE ACTIVIDADES Y PROYECTOS ESTADÍSTICOS
A NIVEL DEPARTAMENTAL Y/O REGIONAL

DEPARTAMENTO DE PASCO

N° Act.	Objetivos / Actividades	Unidad de Medida	Programación Anual		Situación del Avance				Grado de Cumplimiento (%)	Producto Logrado	Problemas Detectados	Medidas adoptadas
			Progra-mado	Ejecutado	T	EE	P	NI				

SECTOR : TRANSPORTES Y COMUNICACIONES

ENTIDAD : DIRECCION REGIONAL DE TRANSPORTES Y COMUNICACIONES.

OBJETIVO ESPECIFICO 11 : Recolectar información procesada de los diferentes órganos del sector departamental.

55	Inventario de la Red Vial del departamento de Pasco.	Registro.	6	5		EE			83%	Registro de Red Vial.	No cuenta con área de estadística	Se designo como responsable a la Dirección de Caminos
56	Padrón vehicular por empresas.	Registro.	12	12		T			100%	Registro de Cuadros Estadísticos	No cuenta con área de estadística	Se designo como responsable a la Dirección de Circulación Terrestre
57	Padrón de conductores por empresas.	Registro.	12	12		T			100%	Registro de Cuadros Estadísticos	No cuenta con área de estadística	Se designo como responsable a la Dirección de Circulación Terrestre
58	Inventario de empresas radiodifusoras y televisivas.	Registro.	12	6		EE			0,5	Registro de Cuadros Estadísticos	No cuenta con área de estadística	Se designo como responsable a la Dirección de Telecomunicaciones

SECTOR : ORGANISMOS CONSTITUCIONALMENTE AUTÓNOMOS

ENTIDAD : UNIVERSIDAD NACIONAL DANIEL ALCIDES CARRION

OBJETIVO ESPECIFICO 12 : Organizar, determinar y viabilizar la recopilación de datos de variables universitarias para la toma de decisiones.

59	Recopilación de Datos de Variables Universitarias.											
59.01	Demanda Universitaria.	Documento	12	12		T			100%	Documentos, Actualización e incremento de base de datos	Falta de datos de las sedes	Viajar a las sedes para recopilar datos
59.02	Estadísticas Académicas y Administrativas.	Documento	12	12		T			100%	Documentos, Actualización e incremento de base de datos	Falta de datos de las sedes	Viajar a las sedes para recopilar datos
59.03	Estadísticas de Oferta de Profesionales.	Documento	12	10		EE			83%	Documentos, Actualización e incremento de base de datos	Las variables egresados está en etapa de procesamiento	Esperar culminación de exámenes sustitutorios, aplazados, de cargo y matrícula 2004 AyB
59.04	Otras Estadísticas.	Documento	4	2		EE			50%	Documentos, Actualización e incremento de base de datos	Falta de datos de las diversas dependencias	Se ha solicitado información a todas las oficinas responsables

CUADRO Nº 15
PLAN ESTADÍSTICO NACIONAL 2003
EVALUACIÓN DE LA PROGRAMACIÓN DE ACTIVIDADES Y PROYECTOS ESTADÍSTICOS
A NIVEL DEPARTAMENTAL Y/O REGIONAL

DEPARTAMENTO DE PASCO

N° Act.	Objetivos / Actividades	Unidad de Medida	Programación Anual		Situación del Avance				Grado de Cumplimiento (%)	Producto Logrado	Problemas Detectados	Medidas adoptadas
			Progra-mado	Ejecutado	T	EE	P	NI				
60	Propiciar efectiva coordinación interoficinas y/o dependencias.	Documento e Implemento	12	4		P			33%	Informes.	Falta de asignación presupuestal	Algunas veces se ha recurrido a Recursos Directamente Recaudados (RDR)
61	Equipamiento y Software Estadístico.	Documento.	4	0		NI			0%	Información ágil, oportuna, confiable	Falta de asignación presupuestal	Se ha venido trabajando con los Software de Ofimática
62	Elaboración y Publicación.											
	62.01 Boletín Estadístico 2000.	Documento	1	1		T			100%	Boletín Estadístico N°38		
	62.02 Boletín Estadístico 2001.	Documento	1	1		T			100%	Boletín Estadístico N°39		
	62.03 Elaboración, Impresión de Boletín Estadístico 2002.	Documento	4	3		EE			80%	Boletín Estadístico N°40	Falta de asignación presupuestal	Se ha solicitado la asignación presupuestal
63	Elaboración de Trípticos, Folletos, Informes y otros.	Documento	4	3		EE			85%	Informes Estadísticos Actualizados	Falta de asignación presupuestal	Se ha solicitado la asignación presupuestal; pero se tiene el borrador del boletín
64	Participación en eventos, certámenes, actualizaciones, seminarios, cursos.											
	64.01 IV Seminario Taller de Estadística Universitaria : Calidad y Eficiencia en la Producción Estadística Universitaria"	Curso taller	1	0		NI			0%	Registro Estadístico.	Se postergó por la no convocatoria de la Universidad responsable "Cajamarca"	Se solicitó a la asamblea Nacional de Rectores, porque urge tener las conclusiones y registros estadísticos
	64.02 Seminario Taller de Indicadores de Ciencia y Tecnología e Innovación Tecnológica.	Curso taller	1	0		NI			0%	Sujeto a Institución Organizadora	A la convocatoria se enviaron a integrantes de otras oficinas	Coordinaciones y gestiones para su desarrollo

CUADRO Nº 15
PLAN ESTADÍSTICO NACIONAL 2003
EVALUACIÓN DE LA PROGRAMACIÓN DE ACTIVIDADES Y PROYECTOS ESTADÍSTICOS
A NIVEL DEPARTAMENTAL Y/O REGIONAL

DEPARTAMENTO DE PASCO

N° Act.	Objetivos / Actividades	Unidad de Medida	Programación Anual		Situación del Avance				Grado de Cumplimiento (%)	Producto Logrado	Problemas Detectados	Medidas adoptadas
			Progra-mado	Ejecutado	T	EE	P	NI				
64.03	Capacitación en Paquetes Estadísticos.	Curso	3	0		NI			0%	Disponer de una información actualizada, a menos tiempo, con mejora de procedimiento	Falta de asignación presupuestal	Se ha solicitado la asignación presupuestal
64.04	Curso sobre importancia, manejo y desarrollo de datos estadísticos.	Curso	4	3		EE			75%	Capacitación y Perfeccionamiento del Personal	Falta de asignación presupuestal	Coordinaciones y gestiones para su desarrollo

- (1) N° de Actividad : Es la numeración correlativa de la actividad programada en el año.
- (2) Objetivo General : Precisa la finalidad que la ODEI pretende alcanzar a través de un conjunto de actividades o proyectos estadísticos. Orienta el accionar estadístico sectorial. Debe responder a la Política Nacional de Estadística 2002-2006.
Objetivo Específico : Aquel que facilita el cumplimiento del objetivo general, mediante la precisión y cumplimiento de actividades específicas.
Actividad : En ella se registra las actividades que realiza frecuentemente para la obtención de productos estadísticos que corresponden a cada Oficina Sectorial de Estadística ; deben ser coherentes con sus objetivos generales y específicos.
- (3) Unidad de Medida : Medición que sintetiza lo que se va realizar con la ejecución de la actividad.
- (4) Programación Anual : Efectuar un análisis comparativo entre la meta programada y la meta lograda.
Situación de la Actividad o proyecto
- (5) : Marcar con un aspa. **C**: Concluido; **E E** : En ejecución; **P**: Paralizado; y, **NI**: No iniciado
- (6) Grado de Cumplimiento : Especificar en porcentajes el grado de cumplimiento alcanzado por la actividad, respecto de la meta total anual.
- (7) Productos Obtenidos : Indicar el producto obtenido que viene hacer el resultado concreto de la ejecución de la actividad.
- (8) Problemas Detectados : Indicar las principales limitaciones y/o dificultades encontradas en el proceso de ejecución de la activad y/o proyecto.
- (9) Medidas Adoptadas : Señalar las medidas adoptadas para superar las limitaciones y/o dificultades encontradas.

CUADRO Nº 16
PLAN ESTADÍSTICO NACIONAL 2003
EVALUACIÓN DE LA PROGRAMACIÓN DE ACTIVIDADES Y PROYECTOS ESTADÍSTICOS
A NIVEL DEPARTAMENTAL Y/O REGIONAL

DEPARTAMENTO DE PIURA

N° Act.	Objetivos / Actividades	Unidad de Medida	Programación Anual		Situación del Avance				Grado de Cumplimiento (%)	Producto Logrado	Problemas Detectados	Medidas adoptadas
			Progra-mado	Ejecutado	T	EE	P	NI				
SECTOR : PRESIDENCIA DEL CONSEJO DE MINISTROS												
ENTIDAD : OFICINA DEPARTAMENTAL DE ESTADISTICA E INFORMATICA DE PIURA - ODEI PIURA												
OBJETIVO GENERAL : Generar y Difundir Información Estadística que sean útiles para la toma de decisiones a nivel Departamental.												
OBJETIVO ESPECIFICO 01 : Generar y Difundir Información Estadística Departamental mejorando la calidad y cobertura de la Información para satisfacer la demanda de los usuarios.												
1	Indice de Precios al Consumidor.	Documento	12	12		T			100%	Boletín	Se ejecutó sin problemas	
2	Recolección de información para el Índice de Precios al por Mayor.	Documento	12	12		T			100%	Precios Mayoristas	Se ejecutó sin problemas	
3	Producto Bruto Interno Departamental.											
	3.01 Recolección de información.	Documento	1	1		T			100%	Calculo del PBI Sectorial (base1994)		
	3.02 Cálculo del Producto Bruto Interno del departamento 1994-2000 con año base 94.	Documento	1	1		T			100%	PBI actualizado con base 1994.		
4	Evolución de la Actividad Productiva Departamental.	Documento	4	4		T			100%	Publicación	Demora en la provisión de información de producción de petróleo	Solicitud de información a la Dirección General de Hidrocarburos
5	Estadísticas Vitales.	Documento	4	4		T			100%	Estadísticas de Matrimonios	Demora en remisión de coberturas por parte de las Municipalidades	Se coordinó vía teléfono
6	Compendio Estadístico Departamental.	Documento	1	1		T			100%	Compendio Estadístico de la Región Piura 2002	Se ejecutó normalmente	Coordinación permanente con los sectores que proveen información

CUADRO Nº 16
PLAN ESTADÍSTICO NACIONAL 2003
EVALUACIÓN DE LA PROGRAMACIÓN DE ACTIVIDADES Y PROYECTOS ESTADÍSTICOS
A NIVEL DEPARTAMENTAL Y/O REGIONAL

DEPARTAMENTO DE PIURA

N° Act.	Objetivos / Actividades	Unidad de Medida	Programación Anual		Situación del Avance				Grado de Cumplimiento (%)	Producto Logrado	Problemas Detectados	Medidas adoptadas
			Progra-mado	Ejecutado	T	EE	P	NI				
7	Almanaque Estadístico Departamental.	Documento	1	1	T				100%	Almanaque Estadístico	Se ejecutó normalmente	Coordinación permanente con los sectores que proveen información
OBJETIVO ESPECIFICO 02 : Desarrollar las actividades descentralizadas de censos y encuestas.												
8	Encuesta Nacional de Hogares IV trimestre.	Documento	1	1		EE			50%	Actividad Programada por la sede Central	Se ejecutó normalmente	Se remite a la Sede Central
9	Encuesta Económica Anual.	Documento	1	0,8		EE			80%	Formularios Electrónicos	Directorios Desactualizados	Coordinación con las empresas de la muestra
10	Encuesta de opinión del Sector Industrial.	Documento	4	0		NI			0%	La Sede Central no remitió las encuestas para su divulgación.	La Sede Central no remitió las encuestas para el diligenciamiento en el 2003	Se coordinó con la Sede Central
11	Encuesta Nacional de Recursos Informáticos en la Administración Pública.	Documento	1	1		EE			40%	Registro de Recursos Informáticos	Se ejecutó normalmente	Coordinación permanente con los sectores para su implementación
12	Registro Nacional de Municipalidades RENAMU 2002-2003.	Informe	1	1		EE			95%	Registro de Municipalidades		Se procesó en PC's
13	Captación de Información de los beneficiarios del Programa del Vaso de Leche 2002 - 2003.	Informe	2	2		EE			50%	Base de Datos	Demora de remitir la información por parte de las Municipalidades	Coordinación permanente con las Municipalidades Distritales para su remisión.
OBJETIVO ESPECIFICO 03 : Promover Investigaciones Estadísticas a nivel Departamental.												
14	Investigaciones Estadísticas: La Pobreza en el departamento de Piura, Indicadores Sociales y la Estructura Productiva del departamento de Piura.	Investigación					NI		0%	No se ejecutó priorizó otra tareas.		
OBJETIVO ESPECIFICO 04 : Fortalecer la capacidad técnica del personal de las ODEIS.												
15	Uso y Aplicaciones con Software Estadístico.	Curso	1	1		T			100%	Personal capacitado	Se ejecutó normalmente	Organización del evento
16	Curso sobre la Construcción e Interpretación de Indicadores Estadísticos Regionales 2003.	Curso-Taller	1	1		T			100%	Personal capacitado	Se ejecutó normalmente	Organización del evento
17	Curso sobre Metodología de Cálculo de Indicadores de Niveles de Vida y Pobreza.	Curso	1	0		NI			0%	Personal capacitado	Sujeto a programación por parte de la Sede Central	

CUADRO Nº 16
PLAN ESTADÍSTICO NACIONAL 2003
EVALUACIÓN DE LA PROGRAMACIÓN DE ACTIVIDADES Y PROYECTOS ESTADÍSTICOS
A NIVEL DEPARTAMENTAL Y/O REGIONAL

DEPARTAMENTO DE PIURA

N° Act.	Objetivos / Actividades	Unidad de Medida	Programación Anual		Situación del Avance				Grado de Cumplimiento (%)	Producto Logrado	Problemas Detectados	Medidas adoptadas
			Progra-mado	Ejecutado	T	EE	P	NI				
18	Curso sobre el Sistema de Cuentas Nacionales y Construcción del PBI Departamental Anual.	Curso	1	1		T			100%	Personal capacitado	Se ejecutó normalmente	Organización del evento
19	Curso taller sobre Planeamiento y Ejecución de Encuestas y Aplicaciones.	Curso-taller	1	0				NI	0%	Personal capacitado	Sujeto a programación por parte de la Sede Central	

ENTIDAD : GOBIERNO REGIONAL DE PIURA

20	Recaudación de Canon Petrolero de Gobierno Regional	Informe	4	4		T			100%	Cuadros Estadísticos	Se ejecutó sin problemas	
21	Gastos en Proyectos de Inversión	Informe	4	4		T			100%	Cuadros Estadísticos	Se ejecutó sin problemas	

OBJETIVO ESPECIFICO 05 : Fortalecer la Gestión Técnica y Administrativa en la ODEI.

22	Comité de Coordinación interinstitucional departamental de estadística e Informática (CCOID-E).	Reunión Ordinaria	4	4		T			100%	Actas	Se priorizó otras tareas	
23	Plan Estadístico Departamental	Documento	1	1		T			100%	Plan Estadístico Departamental 2003.	Demora por parte de los Sectores en remitir su programación 2003	Se coordinó con los sectores
24	Evaluación del Plan Estadístico Departamental.	Documento	1	1		T			100%	Evaluación del Plan Estadístico Departamental.	Demora por parte de los Sectores en remitir su Evaluación del I semestre 2003	Se coordinó con los sectores

SECTOR : AGRICULTURA

ENTIDAD : DIRECCIÓN REGIONAL DE AGRICULTURA

25	Estadística continua de la producción agrícola	Informe	12	12		T			100%	Informe estadístico sobre siembra y cosecha	Se ejecutó sin problemas	
26	Estadística continua de la producción pecuaria	Informe	12	12		T			100%	Informe estadístico sobre producción pecuaria.	Se ejecutó sin problemas	
27	Estadística agroindustrial mensual	Informe	12	12		T			100%	Informe estadístico sobre principales materia primas.	Se ejecutó sin problemas	

CUADRO Nº 16
PLAN ESTADÍSTICO NACIONAL 2003
EVALUACIÓN DE LA PROGRAMACIÓN DE ACTIVIDADES Y PROYECTOS ESTADÍSTICOS
A NIVEL DEPARTAMENTAL Y/O REGIONAL

DEPARTAMENTO DE PIURA

N° Act.	Objetivos / Actividades	Unidad de Medida	Programación Anual		Situación del Avance				Grado de Cumplimiento (%)	Producto Logrado	Problemas Detectados	Medidas adoptadas
			Progra-mado	Ejecutado	T	EE	P	NI				
28	Estadística de beneficio de ganado	Informe	12	12		T			100%	Informe estadístico sobre beneficios de ganado.	Se ejecutó sin problemas	
29	Estadística hidrometeorológica y agro climática.	Informe	12	12		T			100%	Informe estadístico sobre mensual sobre información hidrometeorológica.	Se ejecutó sin problemas	
30	Estadística complementaria del sector	Informe	12	12		T			100%	Informe estadístico mensual sobre fertilizantes y pesticidas	Se ejecutó sin problemas	
31	Consultas al sistema de información agraria.	Informe	12	12		T			100%	Atención a usuarios	Se ejecutó sin problemas	
32	Áreas perdidas y/o afectadas	Informe	2	2		T			100%	Formularios electrónicos	Se ejecutó sin problemas	
33	Encuesta intenciones de siembra	Informe	1	1		T			100%	Encuesta	Se ejecutó sin problemas	
34	Cotizaciones Internacionales	Boletín	1	1		T			100%	Boletín Informativo	Se ejecutó sin problemas	
35	Precios de productos agropecuarios en el mercado (diario-mensual)	Informe	12	12		T			100%	Reporte de precios.	Se ejecutó sin problemas	
36	Precios de productos agropecuarios en chacra	Informe	12	12		T			100%	Reporte de precios	Se ejecutó sin problemas	
37	Inscripción empresas comunales y multicomunales	Informe	12	12		T			100%	Constancia de Inscripción	Se ejecutó sin problemas	
38	Otorgamiento de certificado de registro e inscripción en el registro de infraestructura de comercialización.	Informe	4	4		T			100%	Otorgamiento de certificados	Se ejecutó sin problemas	
39	Otorgamiento de certificado de registro e inspección agroindustrial.	Informe	4	4		T			100%	Otorgamiento de certificados	Se ejecutó sin problemas	
40	Avance de la Campaña Agrícola	Informe	12	12		T			100%	Informe de la campaña agrícola	Se ejecutó sin problemas	

ENTIDAD : DIRECCION REGIONAL DE INDUSTRIA Y TURISMO

CUADRO Nº 16
PLAN ESTADÍSTICO NACIONAL 2003
EVALUACIÓN DE LA PROGRAMACIÓN DE ACTIVIDADES Y PROYECTOS ESTADÍSTICOS
A NIVEL DEPARTAMENTAL Y/O REGIONAL

DEPARTAMENTO DE PIURA

N° Act.	Objetivos / Actividades	Unidad de Medida	Programación Anual		Situación del Avance				Grado de Cumplimiento (%)	Producto Logrado	Problemas Detectados	Medidas adoptadas
			Progra-mado	Ejecutado	T	EE	P	NI				
41	Anuario Estadístico 1999 - 2002.	Anuario	1	1		T			100%	Documento	Captación de la información	
42	Encuesta Mensual de Establecimiento de Hospedaje.	Informe	12	12		T			100%	Encuesta	Demora en remitir la información	Se coordina con los responsables de los establecimientos
43	Encuesta Industrial Mensual.	Encuesta	12	12		T			100%	Encuesta	Se ejecutó sin problemas	
44	Estadística Manufacturera.	Encuesta	1	1		T			100%	Encuesta		

SECTOR : ENERGIA Y MINAS

ENTIDAD : DIRECCIÓN REGIONAL DE ENERGÍA Y MINAS

OBJETIVO ESPECIFICO 06 : Producir y Difundir Información estadística sectorial para la toma de decisiones.

45	Registro de Denuncias Mineros.	Informe	12	12		T			100%	Registro de denuncias	Se ejecutó sin problemas	
46	Registro de Grifos y Estaciones de Servicio.	Informe	12	12		T			100%	Informe sobre el número de grifos ubicación y capacidad de almacenamiento.	Se ejecutó sin problemas	
47	Registro de Medios de Transportes de Combustible Líquidos.	Informe	4	4		T			100%	Informe sobre el número de transporte y capacidad de almacenamiento.	Se ejecutó sin problemas	
48	Registro de Plantas envasadoras de Gas Licuado de Petróleo.	Informe	4	4		T			100%	Informe sobre la cantidad de plantas envasadoras y capacidad de almacenamiento.	Se ejecutó sin problemas	
49	Registro de locales de Venta de Gas Licuado de Petróleo.	Informe	4	4		T			100%	Informe sobre la cantidad de locales de venta de gas licuado.	Se ejecutó sin problemas	

CUADRO Nº 16
PLAN ESTADÍSTICO NACIONAL 2003
EVALUACIÓN DE LA PROGRAMACIÓN DE ACTIVIDADES Y PROYECTOS ESTADÍSTICOS
A NIVEL DEPARTAMENTAL Y/O REGIONAL

DEPARTAMENTO DE PIURA

N° Act.	Objetivos / Actividades	Unidad de Medida	Programación Anual		Situación del Avance				Grado de Cumplimiento (%)	Producto Logrado	Problemas Detectados	Medidas adoptadas
			Progra-mado	Ejecutado	T	EE	P	NI				
50	Registro de Medios de Transporte de Gas Licuado de Petróleo en Cilindros.	Registro	4	4		T			100%	Informe sobre el número de medios de Transporte y capacidad de almacenamiento.	Se ejecutó sin problemas	
51	Registro de Medios de Transporte de Gas Licuado de Petróleo en Cisternas.	Registro	4	4		T			100%	Informe sobre el número de medios de Transporte y capacidad de almacenamiento.	Se ejecutó sin problemas	
52	Registro de Consumidores Directos de Combustible.	Informe	4	4		T			100%	Registro de Consumidores Directos de Combustible.	Se ejecutó sin problemas	
53	Producción Mensual de Petróleo Crudo.	Informe	12	12		T			100%	Informe sobre cantidad y ubicación de empresas productoras.	Se ejecutó sin problemas	
54	Producción Mensual de Gas Natural.	Informe	12	12		T			100%	Informe sobre cantidad y ubicación de empresas productoras.	Se ejecutó sin problemas	

SECTOR : PRODUCCION

ENTIDAD : DIRECCIÓN REGIONAL DE PESQUERIA

OBJETIVO ESPECIFICO 07 : Producir y Difundir Información estadística útil y oportuna del sector para la toma de decisiones.

55	Desembarque Diario de especies Hidrobiológicas.	Informe	12	12		T			100%	Cuadros Estadísticos.	Se ejecutó sin problemas	
56	Desembarque Mensual y Producción por Rubros.	Informe	4	4		T			100%	Cuadros Estadísticos.	Se ejecutó sin problemas	
57	Exportación Mensual de Productos Pesqueros por Rubros.	Informe	4	4		T			100%	Cuadros Estadísticos.	Se ejecutó sin problemas	
58	Anuario Estadístico Pesquero.	Anuario	1	1		T			100%	Cuadros Estadísticos.	Se ejecutó sin problemas	
59	Diagnóstico Pesquero 1996 - 2002.	Documento	1	1		T			100%	Diagnóstico Sectorial	Se ejecutó sin problemas	

SECTOR : TRANSPORTES Y COMUNICACIONES

ENTIDAD : DIRECCION REGIONAL DE TRANSPORTES Y COMUNICACIONES

CUADRO Nº 16
PLAN ESTADÍSTICO NACIONAL 2003
EVALUACIÓN DE LA PROGRAMACIÓN DE ACTIVIDADES Y PROYECTOS ESTADÍSTICOS
A NIVEL DEPARTAMENTAL Y/O REGIONAL

DEPARTAMENTO DE PIURA

N° Act.	Objetivos / Actividades	Unidad de Medida	Programación Anual		Situación del Avance				Grado de Cumplimiento (%)	Producto Logrado	Problemas Detectados	Medidas adoptadas
			Progra-mado	Ejecutado	T	EE	P	NI				
60	Otorgamiento de Licencias de Conducir.	Informe	12	12		T			100%	Licencias	Se ejecutó sin problemas	
61	Otorgamiento de Concesiones y Permisos Excepcionales.	Informe	4	4		T			100%	Autorización	Se ejecutó sin problemas	
62	Otorgamiento de Operación Transfronterizo.	Informe	2	2		T			100%	Resolución Directoral de Autorización.	Se ejecutó sin problemas	
63	Estadística de Transporte Independiente de Carga.	Informe	4	4		T			100%	Tarjetas de Autorización	Se ejecutó sin problemas	
64	Registro de Empresas de Cargas.	Informe	12	12		T			100%	Tarjetas de Autorización	Se ejecutó sin problemas	
65	Modificación de Flota, Ruta Concesionarias.	Informe	4	4		T			100%	Resolución de autorización	Se ejecutó sin problemas	
66	Posición de Acta de Verificación.	Informe	4	4		T			100%	Acta de Verificación	Se ejecutó sin problemas	
67	Otorgamiento de Permisos Eventuales.	Informe	4	4		T			100%	Autorización	Se ejecutó sin problemas	
68	Ejecución de Operativos de Control.	Informe	4	4		T			100%	Operativos de control	Se ejecutó sin problemas	
69	Cuadros Estadísticos de Placas.	Informe	4	4		T			100%	Otorgamiento de placas	Se ejecutó sin problemas	
70	Inventario de Puentes.	Informe	1	0				NI	0%	Inventario de puentes	Falta de recursos humanos y asignación presupuestal	Se presenta el requerimiento
71	Inventario de Avisos Publicitarios.	Informe	1	0				NI	0%	Registro de avisos	Falta de recursos humanos y asignación presupuestal	Se presenta el requerimiento

SECTOR : VIVIENDA Y CONSTRUCCIÓN

ENTIDAD : EPS - GRAU S.A.

OBJETIVO ESPECIFICO 08 : Producir Información estadística de agua y alcantarillado útil y oportuna para la toma de decisiones.

72	Conexiones Reales de Agua Potable.	Informe	4	4		T			100%	Informe sobre conexiones de agua	Falta de capital para la ejecución de proyectos de inversión	Insertar la inversión privada en la ejecución de nuevos proyectos de inversión e inclusive en la concesión de la misma
73	Conexiones Reales de Alcantarillado.	Informe	4	4		T			100%	Informe sobre conexiones de alcantarillado.	Falta de capital para la ejecución de proyectos de inversión	Insertar la inversión privada en la ejecución de nuevos proyectos de inversión e inclusive en la concesión de la misma
74	Población Atendida de Agua Potable.	Informe	4	4		T			100%	Informe sobre la población atendida con agua.	Se ejecutó sin problemas	
75	Población Atendida de Alcantarillado.	Informe	4	4		T			100%	Informe sobre la población atendida con servicio de alcantarillado.	Se ejecutó sin problemas	

CUADRO Nº 16
PLAN ESTADÍSTICO NACIONAL 2003
EVALUACIÓN DE LA PROGRAMACIÓN DE ACTIVIDADES Y PROYECTOS ESTADÍSTICOS
A NIVEL DEPARTAMENTAL Y/O REGIONAL

DEPARTAMENTO DE PIURA

N° Act.	Objetivos / Actividades	Unidad de Medida	Programación Anual		Situación del Avance				Grado de Cumplimiento (%)	Producto Logrado	Problemas Detectados	Medidas adoptadas
			Progra-mado	Ejecutado	T	EE	P	NI				
76	Volumen Facturado.	Informe	4	4		T			100%	Informes sobre el volumen facturado de agua.	Se ejecutó sin problemas	
77	Volumen Producido.	Informe	4	4		T			100%	Informe sobre el volumen producido de agua.	Se ejecutó sin problemas	

SECTOR : ORGANISMOS AUTONOMOS

ENTIDAD : UNIVERSIDAD NACIONAL DE PIURA

OBJETIVO ESPECIFICO 09 : Producir y Difundir Información estadística de las actividades universitarias para la toma de decisiones.

78	Elaboración de Estadísticas sobre vacantes.	Cuadro	2	2		T			100%	Cuadros estadísticos.	Se ejecutó sin problemas	
79	Postulantes U.N.P.	Cuadro	2	2		T			100%	Cuadro con información estadística de Postulantes.	Se ejecutó sin problemas	
80	Ingresantes U.N.P.	Cuadro	2	2		T			100%	Cuadro con información estadística de Ingresantes.	Se ejecutó sin problemas	
81	Alumnos matriculados U.N.P.	Cuadro	2	2		T			100%	Cuadro con información estadística de alumnos matriculados.	Se ejecutó sin problemas	
82	Graduados U.N.P.	Cuadro	1	1		T			100%	Cuadro con información estadística de graduados.	En la captación de información	Se coordinó con la Secretaría General

CUADRO Nº 16
PLAN ESTADÍSTICO NACIONAL 2003
EVALUACIÓN DE LA PROGRAMACIÓN DE ACTIVIDADES Y PROYECTOS ESTADÍSTICOS
A NIVEL DEPARTAMENTAL Y/O REGIONAL

DEPARTAMENTO DE PIURA

N° Act.	Objetivos / Actividades	Unidad de Medida	Programación Anual		Situación del Avance				Grado de Cumplimiento (%)	Producto Logrado	Problemas Detectados	Medidas adoptadas
			Progra-mado	Ejecutado	T	EE	P	NI				
83	Titulados U.N.P.	Cuadro	1	1			T		100%	Cuadro con información estadística de Titulados.	En la captación de información	Se coordinó con la Secretaría General
84	Personal docente U.N.P.	Cuadro	1	1			T		100%	Cuadro con información estadística de Docentes.	En la captación de información	Se coordinó con la unidad de Personal.
85	Personal no Docente	Cuadro	1	1			T		100%	Cuadro con información estadística de no Docentes.	En la captación de información	Se coordinó con la unidad de Personal.
86	Aplicación de ficha estadística	Cuadro	1	1			T		100%	Ficha con información estadística. La información no es oportuna.		Verificar en los libros, fuentes (Secretaría General)

ENTIDAD : DIRECCIÓN REGIONAL DE EDUCACIÓN PIURA

87	Eficiencia educativa 2002	Informe	1	1			T		100%	Conocer la eficiencia en cuanto al número de aprobados desaprobados y retirados.	Demora en la remisión de la información por parte de los C.E. De gestión estatal como no estatal.	Se ha cursado oficios a los directores de los C. E. Omisos
88	Muestreo 2003	Informe	1	1			T		100%	Informe al muestreo de avance de la matrícula correspondiente al año 2003 ejecutada por la Dirección Regional de Educación.	Se ejecutó sin problemas	

CUADRO Nº 16
PLAN ESTADÍSTICO NACIONAL 2003
EVALUACIÓN DE LA PROGRAMACIÓN DE ACTIVIDADES Y PROYECTOS ESTADÍSTICOS
A NIVEL DEPARTAMENTAL Y/O REGIONAL

DEPARTAMENTO DE PIURA

N° Act.	Objetivos / Actividades	Unidad de Medida	Programación Anual		Situación del Avance				Grado de Cumplimiento (%)	Producto Logrado	Problemas Detectados	Medidas adoptadas
			Progra-mado	Ejecutado	T	EE	P	NI				
88	Estadística Básica 2003	Programa	1	1		T			100%	Data Estadística	Omisiones a la remisión de la información por. Se coordinó con los directores del C.E. parte de los C.E.	
89	Boletín Estadístico 2002	Boletín	4	4		T			100%	Boletín	Omisiones a la remisión de la información por. Sólo se ha publicado en la vitrina parte de los C.E. En eficiencia educativa.	
90	Revista	Revista	1	1		T			100%	Revista	Se ejecutó sin problemas	

(1) : s:semanal; M:Mensual; A : Anual; T: Trimestral; S: Semestral; B:Bimestral; P : Permanente ; Ap: Aperiódico.

(2) : N : Nacional ; LM:Lima Metropolitana; L:Local; D : Departamental; C.A:Comunidad Andina; Z:Zonal; I.I: Interinstitucional; d:distrital ; Emp:Empresarial.

2.4 Evaluación de la programación de actividades a nivel local

- **Cajamarca (Dpto. De Cajamarca).**
- **Huancayo (Dpto. De Junín).**
- **Tambo (Dpto. De Junín).**
- **Trujillo (Dpto. De La libertad).**
- **La Esperanza (Dpto. De La Libertad).**
- **Lima (Dpto. De Lima).**
- **San Isidro (Dpto. De Lima).**
- **Pasco (Dpto. De Pasco).**
- **Callao (Provincia Constitucional del Callao).**

CUADRO N° 17
RESUMEN DE LAS MUNICIPALIDADES INFORMANTES DEL PLAN
ESTADÍSTICO NACIONAL Y EVALUACIÓN DEL AÑO 2003
A NIVEL LOCAL

MUNICIPALIDADES	PLAN ESTADÍSTICO NACIONAL	EVALUACIÓN
	Municipalidades	Municipalidades
TOTAL	23	9
1.-Municipalidad Metropolitana de Lima	1	1
Municipalidad Distrital de la Molina	1	
Municipalidad Distrital de Santiago de Surco	1	
Municipalidad Distrital de San Isidro		1
2.-Consejo Provincial del Callao	1	1
3.-Consejo Provincial de Chachapoyas (Amazonas)	1	
4.-Consejo Provincial de Huaraz (Ancash)	1	
Consejo Distrital de Tauca (Ancash)	1	
5.-Consejo Provincial de Huamanga (Ayacucho)	1	
Consejo Distrital de Jesus Nazareno (Ayacucho)	1	
6.-Municipalidad Provincial de Cajamarca	1	1
7.-Municipalidad Provincial de Ica	1	
8.-Municipalidad Provincial de Huancayo (Junín)	1	1
Municipalidad Distrital de Tambo	1	1
9.-Municipalidad Provincial de Trujillo	1	1
Municipalidad Distrital de Esperanza (La Libertad)	1	1
10.-Municipalidad Provincial de Ferreñafe (Lambayeque)	1	
11.-Municipalidad Provincial de Chiclayo (Lambayeque)	1	
12.-Municipalidad Provincial de Tambopata (Madre de Dios)	1	
13.-Municipalidad Provincial de Pasco	1	1
14.-Municipalidad Provincial de Piura	1	
15.-Municipalidad Provincial de Tacna	1	
16.-Municipalidad Provincial de Tumbes	1	
17.-Municipalidad Provincial de Coronel Portillo (Ucayali)	1	

CUADRO Nº 18
PLAN ESTADÍSTICO NACIONAL 2003
EVALUACIÓN ANUAL DE LA PROGRAMACIÓN DE ACTIVIDADES Y PROYECTOS ESTADÍSTICOS
A NIVEL GOBIERNOS LOCALES

N° Act.	Objetivos / Actividades	Unidad de Medida	Programación Anual		Situación del Avance				Grado de Cumplimiento (%)	Producto Logrado	Problemas Detectados	Medidas adoptadas
			Programado	Ejecutado	T	EE	P	NI				
DEPARTAMENTO DE CAJAMARCA												
ENTIDAD : MUNICIPALIDAD PROVINCIAL DE CAJAMARCA												
OBJETIVO GENERAL : Producir información necesaria de los procedimientos municipales.												
OBJETIVO ESPECIFICO : Actualizar y mejorar la información estadística de la municipalidad provincial de Cajamarca.												
A. ESTADÍSTICAS												
1	De hechos Vitales.	Boletín	12	12		T			100%	Boletín		
2	De Servicios.	Boletín	12	12		T			100%	Boletín		
3	De Programas Sociales	Boletín	12	12		T			100%	Boletín		
4	De sondeos.	Boletín	3	3		T			100%	Boletín		
5	Curso Taller "Estadística Municipal, su uso e importancia"	Curso - Taller	1	0			NI		0%		Falta Presupuesto	Reprogramado para el año 2004
B. DOCUMENTOS TÉCNICOS ADMINISTRATIVOS												
6	Plan Estadístico.	Documento	1	1		T			100%	Documento		
7	Memoria Anual 2002.	Boletín	1	1		T			100%	Boletín		
8	Boletín Informativo.	Boletín	1	1		T			100%	Boletín		
9	Trípticos.	Tríptico	3	3		T			100%	Tríptico		

CUADRO Nº 19
PLAN ESTADÍSTICO NACIONAL 2003
EVALUACIÓN ANUAL DE LA PROGRAMACIÓN DE ACTIVIDADES Y PROYECTOS ESTADÍSTICOS
A NIVEL GOBIERNOS LOCALES

Nº Act.	Objetivos / Actividades	Unidad de Medida	Programación Anual		Situación del Avance				Grado de Cumplimiento (%)	Producto Logrado	Problemas Detectados	Medidas adoptadas
			Programado	Ejecutado	T	EE	P	NI				

DEPARTAMENTO DE JUNÍN

ENTIDAD : MUNICIPALIDAD PROVINCIAL DE HUANCAYO

OBJETIVO ESPECÍFICO : Construir estadísticas socio-demográficos de la provincia para la toma de decisiones.

10	Elaboración del Anuario Estadístico Municipal 2002.	Documento	1	1	T			100%	Compendio		
11	Edición de Boletines Trimestrales.	Documento	4	2	EE			50%	Boletín		
12	Elaboración de Bases de Datos Estadísticos.	Sistema	1	1	T			100%	Sistema de Base de datos		
13	Distribución y Difusión de Estadísticas de la Provincia de Huancayo.	Documento	2	2	T			100%	Boletín		

CUADRO Nº 20
PLAN ESTADÍSTICO NACIONAL 2003
EVALUACIÓN ANUAL DE LA PROGRAMACIÓN DE ACTIVIDADES Y PROYECTOS ESTADÍSTICOS
A NIVEL GOBIERNOS LOCALES

N° Act.	Objetivos / Actividades	Unidad de Medida	Programación Anual		Situación del Avance				Grado de Cumplimiento (%)	Producto Logrado	Problemas Detectados	Medidas adoptadas
			Programado	Ejecutado	T	EE	P	NI				

ENTIDAD: MUNICIPALIDAD DISTRITAL DE EL TAMBO

OBJETIVO ESPECÍFICO : Contar con Información estadística útil y de calidad para una adecuada toma de decisiones.

14	Servicios de Personal.	Unidad	319	319	T				100%	Informe		
15	Publicidad.	Informe	300	300	T				100%	Provincial		
16	Eventos Sociales.	Unidad	1	1	T				100%	Provincial		
17	Emisión de Certificaciones.	Unidad	1700	1700	T				100%	Local		
18	Administración Tributaria Recaudación y Control de Coactiva.	Acción	6	6	T				100%	Local		
19	Servicios Públicos.	Unidad	2	2	T				100%	Local		
20	Proveedores.	Registro	80	80	T				100%	Local		
21	Compras Diarias.	Acción	1500	1500	T				100%	Informe		

CUADRO Nº 21
PLAN ESTADÍSTICO NACIONAL 2003
EVALUACIÓN ANUAL DE LA PROGRAMACIÓN DE ACTIVIDADES Y PROYECTOS ESTADÍSTICOS
A NIVEL GOBIERNOS LOCALES

Nº Act.	Objetivos / Actividades	Unidad de Medida	Programación Anual		Situación del Avance				Grado de Cumplimiento (%)	Producto Logrado	Problemas Detectados	Medidas adoptadas
			Programado	Ejecutado	T	EE	P	NI				
DEPARTAMENTO DE LA LIBERTAD												
ENTIDAD : MUNICIPALIDAD PROVINCIAL DE TRUJILLO												
OBJETIVO ESPECÍFICO : Producir información estadística útil de calidad para la toma de decisiones.												
22	Producción estadística de los ingresos y gastos presupuestales.	Informe	12	12	T				100%	Reporte	Ninguno	
23	Recopilar información estadística de variables demográficas, sociales, culturales y otros.	Documento	1	1	T				100%	Informe	Ninguno	
24	Producción y análisis estadístico de mercados y comercio formal e informal.	Informe	4	4	T				100%	Informe	Ninguno	
25	Actualización de bases de datos.	Informe	12	12	EE				75%	Reporte	No se dispone de equipo	Se solicito equipo y apoyo
26	Elaboración de informes estadísticos de la Municipalidad.	Base de Datos	2	2	T				100%	Informe	Ninguno	
27	Producción estadística de cargos, abonos y saldos del año 1991 al 2003 de tributos cobrados por el SAT.	Documento	12	12	T				100%	Informe	Ninguno	

CUADRO Nº 22
PLAN ESTADÍSTICO NACIONAL 2003
EVALUACIÓN ANUAL DE LA PROGRAMACIÓN DE ACTIVIDADES Y PROYECTOS ESTADÍSTICOS
A NIVEL GOBIERNOS LOCALES

N° Act.	Objetivos / Actividades	Unidad de Medida	Programación Anual		Situación del Avance				Grado de Cumplimiento (%)	Producto Logrado	Problemas Detectados	Medidas adoptadas
			Programado	Ejecutado	T	EE	P	NI				

ENTIDAD: MUNICIPALIDAD DISTRITAL DE LA ESPERANZA - PROVINCIA DE TRUJILLO LA LIBERTAD

OBJETIVO ESPECIFICO : Producir y difundir información estadística oportuna y de calidad con los principales indicadores económicos y sociales e institucionales para la toma de decisiones.

28	Realizar el II Conversatorio Estadístico	Evento	2	2	T				100%	Personal Capacitado	Ninguno
29	Puesta en marcha del Sistema de Información Estadística por cada área funcional de la MDE	Coordinación	10	10	EE				80%	Informes	Ninguno
30	Implementación y puesta en funcionamiento del servicio de Internet	Servicio	1	1	EE				75%	Internet y Correo Electrónico	Ninguno
31	Implementación con equipamiento audio visual multimedia y mejor equipo de cómputo	Equipo	2	2	EE				50%	Equipamiento	Ninguno
32	Elaboración de un Compendio Estadístico	Documento	1	1	T				100%	Compendio	Ninguno
33	Elaboración y Publicación del Manual de Información Estadística N° 2	Documento	2	2	T				100%	Folleto	Ninguno

CUADRO Nº 23
PLAN ESTADÍSTICO NACIONAL 2003
EVALUACIÓN ANUAL DE LA PROGRAMACIÓN DE ACTIVIDADES Y PROYECTOS ESTADÍSTICOS
A NIVEL GOBIERNOS LOCALES

N° Act.	Objetivos / Actividades	Unidad de Medida	Programación Anual		Situación del Avance				Grado de Cumplimiento (%)	Producto Logrado	Problemas Detectados	Medidas adoptadas
			Programado	Ejecutado	T	EE	P	NI				

DEPARTAMENTO DE LIMA

ENTIDAD: MUNICIPALIDAD METROPOLITANA DE LIMA

OBJETIVO ESPECIFICO : Disponer de forma continua de información estadística municipal de la ciudad y población de Lima Región.

34	Producir Información Estadística Municipal	Documento	4	3	EE	75%	Boletines				
----	--	-----------	---	---	----	-----	-----------	--	--	--	--

CUADRO Nº 24
PLAN ESTADÍSTICO NACIONAL 2003
EVALUACIÓN ANUAL DE LA PROGRAMACIÓN DE ACTIVIDADES Y PROYECTOS ESTADÍSTICOS
A NIVEL GOBIERNOS LOCALES

N° Act.	Objetivos / Actividades	Unidad de Medida	Programación Anual		Situación del Avance				Grado de Cumplimiento (%)	Producto Logrado	Problemas Detectados	Medidas adoptadas
			Programado	Ejecutado	T	EE	P	NI				

ENTIDAD: MUNICIPALIDAD DE SAN ISIDRO

OBJETIVO GENERAL 1: Identificar, determinar y priorizar los proyectos de información a realizar y orientar las acciones para el fortalecimiento de los datos e indicadores estratégicos que se requieren en la planeación y gestión de los servicios que brinda la Municipalidad y desarrollar soluciones satisfactorias de uso y generación de información orientada a la gestión institucional.

OBJETIVO ESPECIFICO : Atender la necesidades de información estadística de las diferentes áreas.

35	Elaboración del requerimiento de información por áreas (Base de Datos)	Informe	1	1	T				100%	Mapa de Identificación de las variables más relevantes a nivel institucional y medio de almacenamiento.		
----	--	---------	---	---	---	--	--	--	------	---	--	--

OBJETIVO GENERAL 2: Brindar Información Estadística de la calidad a los clientes internos y externos para la toma de decisiones.

OBJETIVO ESPECIFICO : Realizar estudios de investigación con el uso de los métodos estadísticos de las variables más significativas para la toma de decisiones de la Alta Dirección.

36	Elaboración de Boletines Estadísticos	Boletín	3	2		EE			66%	Boletín Estadístico		
37	Elaboración de Informes Estadísticos	Informe	6	5		EE			82%	Informe Estadístico		

CUADRO Nº 24
PLAN ESTADÍSTICO NACIONAL 2003
EVALUACIÓN ANUAL DE LA PROGRAMACIÓN DE ACTIVIDADES Y PROYECTOS ESTADÍSTICOS
A NIVEL GOBIERNOS LOCALES

N° Act.	Objetivos / Actividades	Unidad de Medida	Programación Anual		Situación del Avance				Grado de Cumplimiento (%)	Producto Logrado	Problemas Detectados	Medidas adoptadas
			Programado	Ejecutado	T	EE	P	NI				

OBJETIVO GENERAL : Realizar el análisis y diagnóstico para la implementación de un Sistema de Información Estadístico Municipal con la finalidad de Integrar la información base de las áreas de la Municipalidad.

OBJETIVO ESPECIFICO 16: Elaborar el modelo conceptual para la construcción de una base de datos, requisito fundamental en la elaboración del Sistema de información Estadístico Municipal

38	Metodología para la Elaboración del Sistema de Información Estadístico Municipal.	Documento	1	1	T	100%	Documento
----	---	-----------	---	---	---	------	-----------

OBJETIVO GENERAL : Identificar los sectores del distrito de Santiago de Surco con necesidades básicas, a fin de contribuir al mejor planeamiento de las actividades sociales

OBJETIVO ESPECIFICO : Realizar estudios de Investigación en los aspectos de Educación, Demografía, Salud, Empleo, Condiciones y Servicios de la Vivienda.

39	Santiago de Surco: Características Demográficas, 2002	Documento	1	1	T	100%	Documento
40	Santiago de Surco: Perfil de la Atención en los Establecimientos de Salud	Documento	1	1	T	100%	Documento
41	Santiago de Surco: Perfil de la Educación Escolar	Documento	1	1	T	100%	Documento
42	Santiago de Surco: Características del Empleo 1993	Documento	1	1	T	100%	Documento

CUADRO Nº 24
PLAN ESTADÍSTICO NACIONAL 2003
EVALUACIÓN ANUAL DE LA PROGRAMACIÓN DE ACTIVIDADES Y PROYECTOS ESTADÍSTICOS
A NIVEL GOBIERNOS LOCALES

N° Act.	Objetivos / Actividades	Unidad de Medida	Programación Anual		Situación del Avance				Grado de Cumplimiento (%)	Producto Logrado	Problemas Detectados	Medidas adoptadas
			Programado	Ejecutado	T	EE	P	NI				
43	Santiago de Surco: Infraestructura de la Vivienda	Documento	1	0				NI	0%		Se priorizó la realización de dos encuestas	Se programó su ejecución en el 2004
44	Encuesta: Parque de la Amistad "Maria Graña Ottone"	Encuesta	1	1				T	100%	Encuesta		
45	Encuesta : Centro Cultural del Parque de la Amistad "Maria Graña Ottone"	Encuesta	1	1				T	100%	Encuesta		
46	Estadística e Informatica y la Municipalidad de Santiago de Surco	Convenio	1	1				T	100%	Convenio		
47	Compendio Estadístico Municipal, 2003	Compendio	1	1				T	100%	Compendio	Se culmina al cierre del ejercicio 2003	

CUADRO Nº 25
PLAN ESTADÍSTICO NACIONAL 2003
EVALUACIÓN ANUAL DE LA PROGRAMACIÓN DE ACTIVIDADES Y PROYECTOS ESTADÍSTICOS
A NIVEL GOBIERNOS LOCALES

N° Act.	Objetivos / Actividades	Unidad de Medida	Programación Anual		Situación del Avance				Grado de Cumplimiento (%)	Producto Logrado	Problemas Detectados	Medidas adoptadas
			Programado	Ejecutado	T	EE	P	NI				
DEPARTAMENTO DE PASCO												
ENTIDAD: MUNICIPALIDAD PROVINCIAL DE PASCO												
OBJETIVO ESPECIFICO : Implementar con material y equipo logístico.												
48	Gestionar la implementación de los Equipos de cómputo y otros.	Unidad	12	0	NI				0%	Equipo de Cómputo		
49	Consolidar un Banco de Datos de Proyectos estadísticos veraz y útil para la población	Documento	12	0	NI				0%	Boletín		
	49.01 Licencias de Construcción 2003	Documento	12	12	T				100%	Boletín		
	49.02 Licencias de funcionamiento 2003	Documento	12	12	T				100%	Boletín		
	49.03 Hechos Vitales: nacimientos, defunciones y matrimonios 2003	Documento	12	12	T				100%	Boletín		
	49.04 Número de comerciantes ambulantes en el 2003	Documento	12	0	NI				0%	Boletín		

CUADRO Nº 25
PLAN ESTADÍSTICO NACIONAL 2003
EVALUACIÓN ANUAL DE LA PROGRAMACIÓN DE ACTIVIDADES Y PROYECTOS ESTADÍSTICOS
A NIVEL GOBIERNOS LOCALES

Nº Act.	Objetivos / Actividades	Unidad de Medida	Programación Anual		Situación del Avance				Grado de Cumplimiento (%)	Producto Logrado	Problemas Detectados	Medidas adoptadas
			Programado	Ejecutado	T	EE	P	NI				
	49.05 Número de Clubes de Vaso de Leche y beneficiaria en el 2003	Documento	12	12			T		100%	Boletín		
	49.06 Número de raciones por productos recibidos en el Programa Vaso de Leche en el 2003	Documento	12	0			NI		0%	Boletín		
	49.07 Número de Empresas y Unidades de Transporte Distrital Interdistrital del 2003	Documento	12	0			NI		0%	Boletín		
	49.08 Consolidado de Ingresos por fuentes de Financiamiento 1999-2003	Documento	12	12			T		100%	Boletín		
	49.09 Consolidado de Gastos realizados exclusivamente para Obras:1999-2003	Documento	12	12			T		100%	Boletín		

CUADRO Nº 26
PLAN ESTADÍSTICO NACIONAL 2003
EVALUACIÓN ANUAL DE LA PROGRAMACIÓN DE ACTIVIDADES Y PROYECTOS ESTADÍSTICOS
A NIVEL GOBIERNOS LOCALES

Nº Act.	Objetivos / Actividades	Unidad de Medida	Programación Anual		Situación del Avance				Grado de Cumplimiento (%)	Producto Logrado	Problemas Detectados	Medidas adoptadas
			Programado	Ejecutado	T	EE	P	NI				

PROVINCIA CONSTITUCIONAL DEL CALLAO

ENTIDAD : CONSEJO PROVINCIAL DEL CALLAO

OBJETIVO ESPECIFICO : Producir información estadística básica en forma coordinada, integrada y racionalizada para la toma de decisiones.

50	Actualización del Banco de Datos Estadísticos.	Informe	2	2	T	100%	Informe Estadístico Municipal	Informes Estadístico Municipal	Oficina de Racionalización y Estadística
----	--	---------	---	---	---	------	-------------------------------	--------------------------------	--

OBJETIVO ESPECIFICO : Enriquecer los datos estadísticos de la Biblioteca Estadística, a fin de proveer de información actualizada a los usuarios internos y externos.

51	Coordinación externa con el Instituto Nacional de Estadística y otras entidades afines, a fin de obtener información que enriquezca la Biblioteca de Datos Estadísticos de la Municipalidad Provincial del	Biblioteca	1	0,2	EE		Biblioteca Estadística	Biblioteca de datos Estadísticos económicos, demográficos, sociales, geográficos, etc.	Oficina de Racionalización y Estadística
----	--	------------	---	-----	----	--	------------------------	--	--

(1) P: Permanente; A: Anual; M: Mensual; T: Trimestral; AP: Aperiódico; B: Bimestral; S: Semestral; F: Frecuente.

(2) LM: Lima Metropolitana; D: Departamental; C.C: Cercado de Callao; N: Nacional; L:Local; Sect: Sectorial; I: Institucional; II: Interinstitucional; R: Regional; Inter: Internacional;d: Distrital; Prov: Provincial

III. RESUMEN DE LA EVALUACION ANUAL DE LAS ACTIVIDADES PROGRAMADAS

3.1 Nivel central – sectorial.

3.2 Nivel departamental.

3.3 Nivel local.

CUADRO N° 27
RESUMEN DE LA EVALUACIÓN ANUAL DE LAS ACTIVIDADES EN EL PLAN
ESTADÍSTICO NACIONAL 2003
NIVEL CENTRAL - SECTORIAL

SECTOR /ENTIDAD	Estado de Situación de las Actividades					Grado de Cumplimiento %
	Programados	Terminados	En Ejecución	Paralizado	No Iniciado	
TOTAL	352	207	64	5	76	59%
PRESIDENCIA DEL CONSEJO DE MINISTROS	97	50	17	1	29	52%
Instituto Nacional de Estadística e Informática	97	50	17	1	29	52%
SECTOR : AGRICULTURA	19	17			2	89%
Ministerio de Agricultura	19	17			2	89%
SECTOR : DEFENSA	81	32	34		15	40%
Ministerio de Defensa	13	4	9			31%
Comando Conjunto de las Fuerzas Armadas	4		2		2	
Ejército del Perú	5	1	3		1	20%
Marina de Guerra del Perú	7	2	4		1	29%
Fuerza Aérea del Perú	20	3	6		11	15%
Servicio Aerográfico Nacional	5		5			
Instituto Geográfico Nacional-IGN	12	8	4			67%
SENAMHI	14	13	1			93%
CONIDA	1	1				100%
SECTOR : ECONOMÍA Y FINANZAS	25	17	5		3	68%
Comisión Nacional Supervisora de Empresas y Valores	4	2	2			50%
Superintendencia de Banca y Seguros	21	15	3		3	71%
SECTOR : EDUCACIÓN	25	4	5	2	14	16%
Instituto Nacional de Cultura	4	4				100%
Instituto Peruano del Deporte	21		5	2	14	
SECTOR : INTERIOR	54	47		1	6	87%
Oficina Estadística del Ministerio del Interior	54	47		1	6	87%
SECTOR : JUSTICIA	38	30	3	1	4	79%
Ministerio de Justicia	7	7				100%
Instituto Nacional Penitenciario	16	8	3	1	4	50%
Archivo General de la Nación	5	5				100%
Superintendencia Nacional de los Registros Públicos	5	5				100%
Comisión de la Formalización de la Propiedad Informal	5	5				100%
SECTOR : TRANSPORTE Y COMUNICACIONES	13	10			3	77%
Empresa Nacional de Puertos S.A.	13	10			3	77%

CUADRO N° 28
RESUMEN DE LA EVALUACIÓN ANUAL DE LAS ACTIVIDADES PROGRAMADAS EN EL PLAN
ESTADÍSTICO NACIONAL 2003
NIVEL DEPARTAMENTAL Y/O REGIONAL

DEPARTAMENTO / ENTIDAD	Estado de Situación de las Actividades					Grado de Cumplimiento %
	Programados	Terminados	En Ejecución	Paralizado	No Iniciado	
TOTAL	639	533	49	17	40	83%
DEPARTAMENTO DE CAJAMARCA	74	69	1		4	93%
Oficina Departamental de Estadística e Informática - ODEI Cajamarca	18	16			2	89%
Gobierno Regional de Cajamarca	2				2	
Dirección Regional de Agricultura	9	9				100%
Dirección Regional de Industria, Turismo, Integración y Negociaciones Comerciales Internacionales	5	5				100%
Servicio Nacional de Meteorología e Hidrografía - SENAMHI	2	2				100%
Direccional Regional de Educación	1	1				100%
Instituto Peruano de Deporte	1	1				100%
HIDRANDINA	4	4				100%
Policía Nacional del Perú	1	1				100%
Dirección Regional de Pesquería	3	3				100%
Dirección Regional de Salud	7	7				100%
Dirección Regional de Trabajo y Promoción del Empleo	8	8				100%
Gerencia Red Asistencial de Cajamarca - ESSALUD	1	1				100%
Dirección Regional de Transportes, Comunicación, Vivienda y Construcción	4	4				100%
SERPOST S.A.	1	1				100%
E.P.S. SEDACAJ S.A.	1	1				100%
Corte Superior de Justicia	1	1				100%
Universidad Nacional de Cajamarca	5	4	1			80%
DEPARTAMENTO DE CUSCO	92	83	3	3	3	90%
Oficina Departamental de Estadística e Informática - ODEI Cusco	17	14	2		1	82%
IV Dirección regional de Defensa Civil	1	1				100%
Gobierno Regional del Cusco	2	2				100%
Dirección Regional Agraria	10	9		1		90%
Dirección Regional de Industria y Turismo	6	6				100%
Dirección Regional de Educación	1	1				100%
Instituto Nacional de Cultura - INC	2	2				100%
Dirección Regional de Energía y Minas DREM	2	2				100%
EGENSA	3	3				100%
Electro Sur Este S.A.A.	6	6				100%
Archivo Regional Cusco	2	2				100%
Dirección Regional Sur oriente INPE	1	1				100%
Dirección Regional del Interior - X Región	4	4				100%
Región Policía Nacional del Perú	3	2			1	67%
Dirección Regional de Pesquería	3	2			1	67%
COOPOP - CUSCO	1			1		
Plan COPESCO	1	1				100%
Programa Nacional de Asistencia Alimentaria - PRONAA	3	3				100%

CUADRO N° 28
RESUMEN DE LA EVALUACIÓN ANUAL DE LAS ACTIVIDADES PROGRAMADAS EN EL PLAN
ESTADÍSTICO NACIONAL 2003
NIVEL DEPARTAMENTAL Y/O REGIONAL

DEPARTAMENTO / ENTIDAD	Estado de Situación de las Actividades					Grado de Cumplimiento %
	Programados	Terminados	En Ejecución	Paralizado	No Iniciado	
Sociedad de Beneficencia Pública del Cusco	2	2				100%
Dirección Regional de Salud	5	4	1			80%
Dirección Regional de Trabajo y Promoción del Empleo	5	5				100%
Gerencia Red Asistencial del Cusco - ESSALUD	3	3				100%
Dirección Regional de Transportes y Comunicaciones	1	1				100%
SEDA - Cusco S.A.	4	4				100%
Banco Central de Reserva del Cusco	2	2				100%
Universidad Nacional San Antonio Abad	5	3		1	1	60%
DEPARTAMENTO DE JUNÍN	143	105	16	3	19	73%
Oficina Departamental de Estadística e Informática - ODEI Junín	24	15	8		1	63%
Gobierno Regional Junín	2	2				100%
Dirección de Información Agraria	8	7	1			88%
Dirección Regional de Industria, Turismo, Integración y Negociaciones Comerciales Internacionales	3	3				100%
Dirección Regional de Educación	1	1				100%
Instituto Peruano del Deporte	12	9			3	75%
Dirección Regional de Energía y Minas	11	11				100%
Corte Superior de Justicia	3	1		2		33%
Archivo Regional de Junín	3	1	2			33%
Zona Registral N° VIII - Sede Huancayo	11	11				100%
Dirección Regional de Salud	9	8	1			89%
Dirección Regional de Trabajo y Promoción del Empleo	5	5				100%
Gerencia Red Asistencial e Junín - ESSALUD	2	1		1		50%
Dirección de Transportes y Comunicaciones	16	7	1		8	44%
Dirección Regional de Vivienda, Construcción y Saneamiento	7	7				100%
SEDAM Huancayo S.A.	6	5	1			83%
Gerencia Departamental PRONAMACH	1		1			
Universidad Peruana de los Andes	4	4				100%
Universidad Nacional del Centro	15	7	1		7	47%
DEPARTAMENTO DE LA LIBERTAD	175	152	16	7		87%
Oficina Departamental de Estadística e Informática - ODEI La Libertad	21	8	7	6		38%
Gobierno Regional de La Libertad	7	6	1			86%
Dirección Regional de Agricultura	9	9				100%
Dirección Regional de Industria y Turismo	8	8				100%
Dirección Regional de Educación	8	8				100%

CUADRO Nº 28
RESUMEN DE LA EVALUACIÓN ANUAL DE LAS ACTIVIDADES PROGRAMADAS EN EL PLAN
ESTADÍSTICO NACIONAL 2003
NIVEL DEPARTAMENTAL Y/O REGIONAL

DEPARTAMENTO / ENTIDAD	Estado de Situación de las Actividades					Grado de Cumplimiento %
	Programados	Terminados	En Ejecución	Paralizado	No Iniciado	
Instituto Nacional de Cultura - INC	16	16				100%
Dirección Regional de Minería	4	4				100%
III Dirección Territorial Policial de Trujillo	11	10		1		91%
Dirección Regional de Pesquería	3	3				100%
Dirección Regional de Salud	11	9	2			82%
Dirección Regional de Trabajo y Promoción Social	17	17				100%
ESSALUD - Gerencia Regional La Libertad	9	8	1			89%
Dirección Regional de Transportes y Comunicaciones	9	9				100%
SERPOST S.A.	9	9				100%
SEDALIB S.A.	5	3	2			60%
Coret Superior de Justicia - Poder Judicial	14	14				100%
Universidad Nacional de Trujillo	5	4	1			80%
Universidad Privada Antenor Orrego	9	7	2			78%
DEPARTAMENTO DE PASCO	64	44	8	4	8	69%
Oficina Departamental de Estadística e Informática - ODEI Pasco	25	19		1	5	76%
Gobierno Regional de Pasco	2			1	1	
Dirección Regional de Agricultura	12	11			1	92%
Dirección Regional de Industria y Turismo	4	2	1	1		50%
Dirección Regional de Educación	4	4				100%
Dirección Regional de Pesquería	2	2				100%
Dirección Regional de Salud	5	4	1			80%
Dirección Regional de Transportes y Comunicaciones	4	2	2			50%
Universidad Nacional Daniel Alcides Carrión	6		4	1	1	
DEPARTAMENTO DE PIURA	91	80	5		6	88%
Oficina Departamental de Estadística e Informática - ODEI Piura	19	10	5		4	100%
Gobierno Regional de Piura	5	5				100%
Dirección Regional de Agricultura	16	16				100%
Dirección Regional de Industria y Turismo	4	4				100%
Dirección Regional de Energía y Minas	10	10				100%
Dirección Regional de Pesquería	5	5				100%
Dirección Regional de Transporte y Comunicaciones	12	10			2	83%
EPS Grau S.A.	6	6				100%
Universidad Nacional de Piura	9	9				100%
Dirección Regional de Educación	5	5				100%

CUADRO Nº 29
RESUMEN DE LA EVALUACIÓN DE LAS ACTIVIDADES PROGRAMADAS
EN EL PLAN ESTADÍSTICO AÑO 2003
NIVEL LOCAL

Municipalidad	Estado de situación de los Productos					Grado de Cumplimiento %
	Programados	Terminados	En Ejecución	Paralizado	No Iniciado	
TOTAL	51	39	19		2	75%
1.Municipalidad Provincial de Cajamarca	9	8			1	89%
2.Municipalidad Provincial de Huancayo	4	3	1			75%
3.Municipalidad Distrital De El Tambo	8	8				100%
4.Municipalidad Provincial De Trujillo	6	5	1			83%
5. Municipalidad Distrital De La Esperanza	6	3	3			50%
6.Municipalidad Metropolitana De Lima	1		1			
7.Municipalidad De San Isidro	13	10	2		1	77%
8. Municipalidad Provincial De Pasco	2		2			
9. Municipalidad Provincial del Callao	2	2				100%

IV. ESTADO DE SITUACION DE LOS PRODUCTOS ESTADISTICOS

- 4.1 Nivel central – sectorial.**
- 4.2 Nivel departamental.**
- 4.3 Nivel local.**

CUADRO N° 30
ESTADO DE SITUACIÓN DE LOS PRODUCTOS ESTADÍSTICOS PROGRAMADOS EN EL PLAN
ESTADÍSTICO NACIONAL - AÑO 2003, SEGÚN SECTOR E INSTITUCIÓN
A NIVEL CENTRAL - SECTORIAL

SECTOR / INSTITUCIÓN	Unidad de Medida	ESTADO DE SITUACIÓN DE LOS PRODUCTOS					Grado de Cumplimiento %
		Programados	Terminados	En Ejecución	Paralizado	No Iniciado	
1.- PRESIDENCIA DEL CONSEJO DE MINISTROS							
INSTITUTO NACIONAL DE ESTADÍSTICA E INFORMÁTICA	Base de Datos	15	12	1		2	80%
	Directorio	100	100				100%
	Encuesta	5	2			3	40%
	Documento	90	1	1		88	1%
	Marco Muestral	3	1		2		33%
	Planos Estadística Socioeconómica	16	21				131%
	Eventos	188	140	10		38	74%
Practicante	60	49	4		2	82%	
		150	368				245%
2.- SECTOR : AGRICULTURA							
Ministerio de Agricultura	Estadística Económica	1121	1121				100%
	Encuesta	68	67			1	99%
	Padrón	52	25			27	48%
3.-SECTOR : DEFENSA							
Ministerio de Defensa	Documento	11	5	6			45%
	Curso	2		2			
CCFFAA	Documento	2		2			
Ejercito del Perú	Documento	11	7	3		1	64%
	Anuario	5	5				100%
Marina de Guerra del Perú	Documento	10	6	4			60%
	Curso	2		1		1	
Fuerza Aérea del Perú	Evento	5	1	1		3	20%
	Base de Datos	3	1	1		1	33%
	Estadística	2		1		1	
	Sistema	6				6	
	Directorio	1		1			
Servicio Aerográfico Nacional	Canales de Comunicación	1		1			
	Documento	1		1			
	Base de Datos	201	121	80			60%
Instituto Geográfico Nacional	Base de Datos	8	8				100%
	Evento Estadístico	3	3				100%
	Estadística	3	3				100%
	Software	13	13				100%
	Curso	8	6	2			75%
SENAMHI	Servicio Estadístico	4051	4442	242			110%
	Documento	1006	1006				100%
CONIDA	Documento	1	1				100%
4.-SECTOR : ECONOMÍA Y FINANZAS							
CONASEV	Publicación	29	5	24			17%
Superintendencia de Banca y Seguro -SBS	Documento	179	176	10		1	98%
	Indicadores Económicos	625	625				100%
	Indicadores Financieros	40	40				100%
	Curso	4	4				100%

CUADRO N° 30
ESTADO DE SITUACIÓN DE LOS PRODUCTOS ESTADÍSTICOS PROGRAMADOS EN EL PLAN
ESTADÍSTICO NACIONAL - AÑO 2003, SEGÚN SECTOR E INSTITUCIÓN
A NIVEL CENTRAL - SECTORIAL

SECTOR / INSTITUCIÓN	Unidad de Medida	ESTADO DE SITUACIÓN DE LOS PRODUCTOS					Grado de Cumplimiento %
		Programados	Terminados	En Ejecución	Paralizado	No Iniciado	
	Software	2				2	
	Base de Datos	1	1				100%
	Encuesta	450	287	163			64%
5.-SECTOR : EDUCACIÓN							
Instituto Nacional de Cultura - INC	Estadística	4	4				100%
Instituto Peruano del Deporte - IPD	Base de Datos	4	1	3			25%
	Curso	4				4	
	Estadística	5	1	3		1	20%
	Acción	16	6	6		4	38%
	Documento	1				1	
	Software	27	1	1		25	4%
6.-SECTOR : INTERIOR							
Oficina de Estadística del Ministerio del Interior	Estadística	256	235		2	19	92%
7.-SECTOR : JUSTICIA							
Ministerio de Justicia	Documento	16	16				100%
	Anuario	1	1				100%
	Padrón	1	1				100%
Instituto Nacional Penitenciario	Sistema	13	12	1			92%
	Estadística	52	48	2		2	92%
	Anuario	1	1				100%
	Curso	4	3		1		75%
Archivo General de la Nación	Documento	12	12				100%
	Plan	1	1				100%
	Directiva	1	1				100%
Superintendencia Nacional de Registros Públicos -SUNARP	Documento	3	3				100%
	Evento	1	1				100%
	estadística	14	14				100%
Comisión de la formalización de la propiedad informal	Estadística	16	16				100%
	Anuario	1	1				100%
8.-SECTOR : TRANSPORTE Y COMUNICACIONES							
Empresa Nacional de Puertos - ENAPU	Estadística	24	24				100%
	Informe	24	24				100%
	Reunión	8	8				100%
	Documento	1				1	
	Supervisión	9				9	
	Evento	4				4	

CUADRO Nº 31
ESTADO DE SITUACIÓN DE LOS PRODUCTOS PROGRAMADOS EN EL PLAN
ESTADÍSTICO NACIONAL - AÑO 2003, SEGÚN SECTOR E INSTITUCIÓN
A NIVEL CENTRAL - SECTORIAL EN FORMA DESAGREGADA

SECTOR / INSTITUCIÓN	Actividad / Tarea Estadística	Unidad de Medida	ESTADO DE SITUACIÓN DE LOS PRODUCTOS					Grado de Cumplimiento %
			Programados	Terminados	En Ejecución	Paralizado	No Iniciado	
1.- PRESIDENCIA DEL CONSEJO DE MINISTROS		TOTAL	627	694	16	2	133	111%
INSTITUTO NACIONAL DE ESTADÍSTICA E INFORMÁTICA	Encuesta de Empleo y estadísticas en Lima Metropolitana.	Base de Datos	15	12	1		2	80%
	Directorio de Vivienda .	Directorio	100	100				100%
	Piloto de Encuesta de Empleo.	Encuesta	1				1	
	Encuesta Económica Anual 2001 y 2002.		2	1			1	50%
	Beneficiarios del Programa de Vaso de Leche.		1	1				100%
	Expectativas y Necesidades de Información.		1				1	
	Métodos y documentos.	Documento	74				74	
	Prueba experimental.		2				2	
	Promoción censal.		7				7	
	Difusión de los productos estadísticos.		4				4	
	Informe de Organos Consultores ,Sede Central y Departamentos.		2	1	1			50%
	Elaboración del proyecto de ley orgánica para el INEI.		1				1	
	Marco Muestral de Áreas y Empresas.	Marco Muestral	3	1		2		33%
	Planos Geográficos.	Planos	16	21				131%
	Cuentas nacionales y estadística básica utilizada.		7	1	6			14%
	Información estadística departamental.		24	7			17	29%
	Investigación metodológica.		11	4			7	36%
	Oferta y Demanda Global 1991-2002.		1	1				100%
	PBI por Departamento.		1				1	
	Índices de Precios.	Estadística Socioeconómica	85	72	1		12	85%
	Indicadores.		43	40	2		1	93%
	Estudio de Provisión de Corto Plazo.		1	1				100%
	Informe Mensual de Empleo en Lima Metropolitana.		12	12				100%
	Estado de la Población.		1	1				100%
	Evolución Cualitativa y Cuantitativa de la Información de Nacimientos 2001.		1		1			
	Series Estadísticas Departamentales.		1	1				100%
	Cursos y Eventos Estadísticos.	Eventos	10	6	3		1	60%
Capacitación.	49		43	1			88%	
Programa de Certificación.	1					1		
Practicas Pre-Profesionales.	Practicante	150	368				245%	
2.- SECTOR : AGRICULTURA		TOTAL	1241	1213			28	98%
Ministerio de Agricultura	Información estadística agraria.	Estadística Económica	1073	1073				100%
	Estadística complementaria.		12	12				100%
	Módulo de créditos en la ENAPROVE.		2	2				100%
	Información agrícola y agroindustrial.		22	22				100%
	Información Pecuaria.		12	12				100%
	Encuesta nacional sobre intenciones de siembra campaña 2003/2004.	Encuesta	1	1				100%
	Encuesta nacional agropecuario de productos y ventas.		66	66				100%
	Encuesta económica anual año 2002.		1				1	
	Empadronamiento de las unidades especializadas de producción pecuaria.	Padrón	27				27	
	Empadronamiento de comerciantes mayoristas.		25	25				100%

CUADRO Nº 31
ESTADO DE SITUACIÓN DE LOS PRODUCTOS PROGRAMADOS EN EL PLAN
ESTADÍSTICO NACIONAL - AÑO 2003, SEGÚN SECTOR E INSTITUCIÓN
A NIVEL CENTRAL - SECTORIAL EN FORMA DESAGREGADA

SECTOR / INSTITUCIÓN	Actividad / Tarea Estadística	Unidad de Medida	ESTADO DE SITUACIÓN DE LOS PRODUCTOS					Grado de Cumplimiento %
			Programados	Terminados	En Ejecución	Paralizado	No Iniciado	
3.-SECTOR : DEFENSA		TOTAL	5356	5628	349		13	105%
Ministerio de Defensa	Compendio de normas.	Documento	1	1				100%
	Instalación y reglamentación del CCOE-SD.		2	2				100%
	Determinación de las necesidades de información estadística a nivel institucional y del sector.		3	1	2			33%
	Política sectorial y estadística para el período 2004-2006.		1	1				100%
	Diseño del sistema de información estadístico del sector.		1		1			
	Estudio para establecer los registros administrativos.		2		2			
	Plan estadístico del sector Defensa 2004-2006.		1		1			
	Cursos de capacitación al personal de los órganos estadísticos.	Curso	2		2			
CCFFAA	Organización e implementación de las oficinas estadísticas del CCFFAA.	Documento	2		2			
Ejército del Perú	Organización e implementación de la sub-dirección estadística de la DITELE.	Documento	11	7	3		1	64%
	Estadística básica del personal del PEP.	Anuario	5	5				100%
Marina de Guerra del Perú	Levantamiento y Recopilación de Información de requerimientos estadísticos.	Documento	8	5	3			63%
	Normar el uso de la estadística dentro de la Marina de Guerra del Perú.		1		1			
	Confeción y diccionario de datos institucionales.		1	1				100%
	Cursos estadísticos.	Curso	2		1		1	
Fuerza Aérea del Perú	Fomentar la comunicación permanente y a nivel personal con los órganos de área estadísticas de las OEEE.	Evento	1				1	
	Orientar al personal de las OEEE.		2	1	1			50%
	Mantener actualizado a los encargados de las OEEE.		2				2	
	Coordinar y organizar la información en la base de datos de la sub-dirección.	Base de Datos	3	1	1		1	33%
	Información estadística relacionada con las áreas de administración de personal.	Estadística	2		1		1	
	Diseño de programas informáticos.	Sistema	2				2	
	Diseño de la Web.		1				1	
	Selección de información a ser difundida en la Web.		2				2	
	Difusión de la página Web.		1				1	
Recopilar las cuentas de correo electrónico correspondiente a los órganos estadísticos.	Directorio	1		1				
Servicio Aerográfico Nacional	Establecimiento de canales de comunicación simplificados entre el área de informática y estadística y las potenciales fuentes de información.	Canales de Comunicación	1		1			
	Recolección de datos sobre las necesidades de información del área de operaciones del SAN.	Documento	1		1			

CUADRO Nº 31
ESTADO DE SITUACIÓN DE LOS PRODUCTOS PROGRAMADOS EN EL PLAN
ESTADÍSTICO NACIONAL - AÑO 2003, SEGÚN SECTOR E INSTITUCIÓN
A NIVEL CENTRAL - SECTORIAL EN FORMA DESAGREGADA

SECTOR / INSTITUCIÓN	Actividad / Tarea Estadística	Unidad de Medida	ESTADO DE SITUACIÓN DE LOS PRODUCTOS					Grado de Cumplimiento %
			Programados	Terminados	En Ejecución	Paralizado	No Iniciado	
	Información estadística básica.	Base de Datos	201	121	80			60%
Instituto Geográfico Nacional	Utilización de la base de datos en el IGN.	Base de Datos	8	8				100%
	Orientación y capacitación de los usuarios de la red.	Evento Estadístico	3	3				100%
	Cuadros estadísticos acordes con las necesidades del usuario aprobados por la jefatura del IGN.	Estadística	3	3				100%
	Control en línea para saber la Frecuencia de acceso por parte de los usuarios.	Software	13	13				100%
	Capacitación del personal en el INEI.	Curso	4	3	1			25%
	Cursos de estadísticas para usuarios y representantes.		4	3	1			25%
SENAMHI	Atender pedidos de información Hidrometeorológica.	Servicio Estadístico	600	358	242			60%
	Atención y asesoramiento a usuarios internos del archivo.		500	1001				200%
	Monitoreo de la red automática de estaciones Hidrometeorológicas SUTRON.		48	48				100%
	Asesoramiento y soporte estadístico.		12	16				133%
	Digitación de datos Hidrometeorológicos.		800	920				115%
	Control de calidad de datos Hidrometeorológicos.		691	694				100%
	Control de calidad de datos Metereológicos.		200	201				100%
	Control de calidad de datos Hidrológicos.		1000	1000				100%
	Resumen climático.		200	204				102%
	Inventario de la información Hidrometeorológicas.		2	2				100%
	Control de calidad de datos Hidrológicos.	Documento	1000	1000				100%
	Investigación y desarrollo Estadístico.		4	4				100%
CONIDA	Iniciar la producción estadística en la institución.	Documento	1	1				100%
4.-SECTOR : ECONOMÍA Y FINANZAS			TOTAL	1330	1138	197	3	86%
CONASEV	Estadísticas económicas y sociales.	Publicación	29	5	24			17%
Superintendencia de Banca y Seguro -SBS	Procesamiento de información financiera.	Documento	149	149				100%
	Memoria anual de SBS.		1	1				100%
	Normatividad interna de la producción estadística.		1				1	
	Tipo de cambio.	Indicadores Económicos	260	260				100%
	Tasa de interés.		365	365				100%
	Información financiera.	Indicadores Financieros	40	40				100%
	Nuevas estadísticas.		12	10	2			83%
	Evaluar, analizar y estandarizar la información interna de la institución.	Informe	12	4	8			33%
	Mejorar los canales y medios de difusión de la producción estadística a nivel nacional.		4	12				300%
	Capacitar al personal en el uso de los nuevos métodos estadísticos e innovaciones tecnológicas.	Curso	4	4				100%
Diseño de una base de datos integral de información estadística del Banco.	Software	1				1		
Desarrollo del sistema de base de datos fiscales.		1				1		

CUADRO Nº 31
ESTADO DE SITUACIÓN DE LOS PRODUCTOS PROGRAMADOS EN EL PLAN
ESTADÍSTICO NACIONAL - AÑO 2003, SEGÚN SECTOR E INSTITUCIÓN
A NIVEL CENTRAL - SECTORIAL EN FORMA DESAGREGADA

SECTOR / INSTITUCIÓN	Actividad / Tarea Estadística	Unidad de Medida	ESTADO DE SITUACIÓN DE LOS PRODUCTOS					Grado de Cumplimiento %
			Programados	Terminados	En Ejecución	Paralizado	No Iniciado	
	Diseño de la base de datos de las operaciones de crédito a los Gobiernos Locales.	Base de Datos	1	1				100%
	Encuesta de opinión sobre productos estadísticos publicados.	Encuesta	450	287	163			64%
5.-SECTOR : EDUCACIÓN		TOTAL	61	13	13		35	21%
Instituto Nacional de Cultura - INC	Informes estadísticos consolidados de la sede central y direcciones regionales.	Estadística	4	4				100%
Instituto Peruano del Deporte - IPD	Ampliar base de datos estadísticos deportivos.	Base de Datos	4	1	3			25%
	Informe sobre los resultados de capacitación.	Curso	4				4	
	Informe sobre la importancia de las estadísticas aplicadas al deporte en el IPD.	Estadística	1				1	
	Información estadística de gestión interna.		4	1	3			25%
	Distribuir boletines y evaluaciones de las regiones y federaciones a precio costo.	Acción	4				4	
	Agrupar, clasificar, analizar e interpretar los datos estadísticos disponibles.		12	6	6			50%
	Elaborar un flujograma de captación estadística.	Documento	1				1	
	Programación y diseño de software.	Software	27	1	1		25	4%
6.-SECTOR : INTERIOR		TOTAL	256	235		2	19	92%
Oficina de Estadística del Ministerio del Interior	Información estadística del Ministerio del Interior.	Estadística	1	1				100%
	Actualización e incremento de la producción estadística del sector.		255	234		2	19	92%
7.-SECTOR : JUSTICIA		TOTAL	137	131	3	1	2	96%
Ministerio de Justicia	Informe estadístico mensual.	Informe	12	12				100%
	Boletín estadístico trimestral del sector.		2	2				100%
	Boletín estadístico semestral del sector.		2	2				100%
	Anuario estadístico.	Anuario	1	1				100%
	Padrón de unidades informantes.	Padrón	1	1				100%
Instituto Nacional Penitenciario	Informe para difundir en intranet-internet.	Sistema	12	12				100%
	Implementación del sistema de salud-MINSA.		1		1			
	Informe estadístico mensual sobre la población penal y tratamiento penitenciario.	Estadística	24	24				100%
	Información estadística penitenciario.		4		2		2	
	Tríplico estadístico mensual sobre la población penal.		12	12				100%
	Tríplico estadístico mensual sobre el tratamiento penitenciario.		12	12				100%
	Anuario estadístico 2002.		Anuario	1	1			
	Capacitación del personal.	Curso	4	3		1		75%

CUADRO Nº 31
ESTADO DE SITUACIÓN DE LOS PRODUCTOS PROGRAMADOS EN EL PLAN
ESTADÍSTICO NACIONAL - AÑO 2003, SEGÚN SECTOR E INSTITUCIÓN
A NIVEL CENTRAL - SECTORIAL EN FORMA DESAGREGADA

SECTOR / INSTITUCIÓN	Actividad / Tarea Estadística	Unidad de Medida	ESTADO DE SITUACIÓN DE LOS PRODUCTOS					Grado de Cumplimiento %
			Programados	Terminados	En Ejecución	Paralizado	No Iniciado	
Archivo General de la Nación	Informe estadístico mensual.	Informe	12	12				100%
	Elaboración del anuario estadístico 2002.	Plan	1	1				100%
	Actualización de la directiva de captación de información en la sede central y los archivos regionales.	Directiva	1	1				100%
Superintendencia Nacional de Registros Públicos - SUNARP	Aplicación de técnicas y metodologías analíticas.	Documento	3	3				100%
	Seminario sobre la importancia de la estadística.	Evento	1	1				100%
	Análisis de las variables más relevantes del servicio registral.	Estadística	2	2				100%
	Boletín estadístico - pulso registral.		12	12				100%
Comisión de la formalización de la propiedad informal	Elaboración y difusión del informe estadístico mensual.	Estadística	12	12				100%
	Boletín estadístico trimestral.		4	4				100%
	Anuario estadístico.	Anuario	1	1				100%
8.-SECTOR : TRANSPORTE Y COMUNICACIONES		TOTAL	70	56			14	80%
Empresa Nacional de Puertos - ENAPU	Boletín estadístico.	Estadística	24	24				100%
	Remisión de información a diversos organismos.	Informe	20	20				100%
	Revisión de procesos utilizados en la producción de información estadística SIOP.		4	4				100%
	Reuniones de coordinación para estandarizar procesos.	Reunión	6	6				100%
	Lineamiento de un módulo estadístico integrado al SIOP.		2	2				100%
	Elaboración de la nueva Directiva Administrativa respecto al Sistema Estadístico Portuario.	Directiva	1				1	
	Supervisión técnica de las actividades en los Terminales Portuarios Provinciales.	Supervisión	9				9	
	Asistencia de Seminarios, Forums, etc.	Evento	4				4	

CUADRO Nº 32
ESTADO DE SITUACIÓN DE LOS PRODUCTOS PROGRAMADOS EN EL PLAN ESTADÍSTICO NACIONAL 2003
SEGÚN DEPARTAMENTO Y ENTIDAD
NIVEL DEPARTAMENTAL Y/O REGIONAL

DEPARTAMENTO / ENTIDAD	Unidad de Medida	Estado de situación de los Productos					Grado de Cumplimiento %
		Programados	Terminados	En Ejecución	Paralizado	No Iniciado	
1.- DEPARTAMENTO DE CAJAMARCA							
Oficina Departamental de Estadística e Informática - ODEI Cajamarca	Estadísticas Económicas	36	36				100%
	Curso	3	2			1	67%
	Documento	20	20				100%
	Encuesta	6	5			1	83%
Gobierno Regional de Cajamarca	Estadística	4				4	
Dirección Regional de Agricultura	Estadística Económica	43	43				100%
	Documento	165	165				100%
Dirección Regional de Industria, Turismo, Integración y Negociaciones Comerciales Internacionales	Estadística	36	36				100%
	Padrón	36	36				100%
	Encuesta	1	1				100%
Servicio Nacional de Meteorología e Hidrografía - SENAMHI	Estadística	1210	1210				100%
Dirección Regional de Educación	Documento	1	1				100%
Instituto Peruano del Deporte - IPD	Documento	4	4				100%
HIDRANDINA	Documento	17	17				100%
Policía Nacional del Perú	Documento	12	12				100%
Dirección Regional de Pesquería	Documento	24	24				100%
	Estadística	12	12				100%
Dirección Regional de Salud	Reportes	30	30				100%
	Estadística	4	4				100%
	Bancos de Información	1	1				100%
	Curso	2	2				100%
Dirección Regional de Trabajo y Promoción del Empleo	Encuesta	595	595				100%
	Estadística	76	76				100%
ESSALUD	Reportes	12	12				100%
Dirección Regional de Transporte, Comunicaciones, Vivienda y Construcción	Estadística	32	32				100%
SERPOST S.A.	Estadística	12	12				100%
E.P.S. SEDACAJ S.A.	Base de Datos	12	12				100%
Corte Superior de Justicia	Estadística	12	12				100%
Universidad Nacional de Cajamarca	Estadística	1	1				100%
	Documento	25	25				100%
	Atención	350	300	50			86%

CUADRO Nº 32
ESTADO DE SITUACIÓN DE LOS PRODUCTOS PROGRAMADOS EN EL PLAN ESTADÍSTICO NACIONAL 2003
SEGÚN DEPARTAMENTO Y ENTIDAD
NIVEL DEPARTAMENTAL Y/O REGIONAL

DEPARTAMENTO / ENTIDAD	Unidad de Medida	Estado de situación de los Productos					Grado de Cumplimiento %
		Programados	Terminados	En Ejecución	Paralizado	No Iniciado	
2.- DEPARTAMENTO DE CUSCO							
Oficina Departamental de Estadística e Informática - ODEI Cusco	Estadística Económica	58	54	3		1	93%
	Directorio	12	12				100%
IV Dirección Regional de Defensa Civil	Estadística	1	1				100%
Gobierno Regional de Cusco	Documento	1	1				100%
	Estadística	2	2				100%
Dirección Regional Agraria	Estadística	204	204				100%
	Documento	12	12				100%
	Compendio	2	2				100%
	Estadística Económica	16	16				100%
	Cédula	12	12				100%
	Servicio	12	6		6		50%
Dirección Regional de Industria y Turismo	Estadística	4	4				100%
	Base de Datos	840	840				100%
	Documento	12	12				100%
Dirección Regional de Educación	Documento	1	1				100%
Instituto Nacional de Cultura - INC	Estadística	17	17				100%
Dirección Regional de Energía y Minas DREM	Estadística	8	8				100%
EGENSA	Documento	36	36				100%
Electro Sur Este S.A.	Documento	61	61				100%
Archivo Regional Cusco	Estadística	24	24				100%
Dirección Regional Sur Oriente INPE	Estadística	12	12				100%
X Región Policía Nacional del Perú	Estadística	48	48				100%
Dirección Regional de Pesquería	Documento	12	12				100%
	Anuario	1				1	
	Banco de Datos	100	100				100%
COOPOP - CUSCO	Estadística	4	2		2		50%
Plan COPESCO	Documento	1	1				100%
Programa Nacional de Asistencia Alimentaria - PRONAA	Estadística	25	25				100%
Sociedad de Beneficencia Pública del Cusco	Documento	4	4				100%

CUADRO Nº 32
ESTADO DE SITUACIÓN DE LOS PRODUCTOS PROGRAMADOS EN EL PLAN ESTADÍSTICO NACIONAL 2003
SEGÚN DEPARTAMENTO Y ENTIDAD
NIVEL DEPARTAMENTAL Y/O REGIONAL

DEPARTAMENTO / ENTIDAD	Unidad de Medida	Estado de situación de los Productos					Grado de Cumplimiento %
		Programados	Terminados	En Ejecución	Paralizado	No Iniciado	
Dirección Regional de Salud	Documento	15	15				100%
	Estadística	1		1			
Dirección Regional de Trabajo y Promoción del Empleo	Estadística	16	16				100%
	Formato	1	1				100%
Gerencia Red Asistencial del Cusco - ESSALUD	Estadística	28	28				100%
Dirección Regional de Transportes y Comunicaciones	Documento	12	12				100%
SEDA CUSCO S.A.	Compendio	12	12				100%
	Estadística	12	12				100%
Banco Central de Reserva del Cusco	Estadística	24	24				100%
Universidad Nacional San Antonio Abad del Cusco	Estadística	3	2		1		67%
	Documento	3	2			1	67%
3.- DEPARTAMENTO DE JUNÍN							
Oficina Departamental de Estadística e Informática - ODEI Junín	Estadística	64	53	10		1	83%
	Documento	1		1			
	Curso	3	3				100%
Gobierno Regional de Junín	Documento	1	1				100%
	Estadística	1	1				100%
Dirección de Información Agraria	Estadística	94	94				100%
	Documento	2	1	1			50%
Dirección Regional de Industria, Turismo, Integración y Negociaciones Comerciales Internacionales	Estadística	6	6				100%
Dirección Regional de Educación	Estadística	1	1				100%
Instituto Peruano del Deporte - IPD	Curso	1	1				100%
	Bases Oficiales	9	7			2	78%
Dirección Regional de Energía y Minas	Estadística	15	15				100%
Corte Superior de Justicia	Estadística	6	4		2		67%
	Reporte	6	6				100%
Archivo Regional de Junín	Documento	1431	1377			54	96%
Zona Registral Nº VIII - Sede Huancayo	Estadística	81	81				100%
Dirección Regional de Salud	Publicación	3	3				100%
	Estadística	144	124	20			86%
	Reporte	133	133				100%
Dirección Regional de Trabajo y Promoción del Empleo	Documento	4	4				100%
	Informe	6	6				100%

CUADRO Nº 32
ESTADO DE SITUACIÓN DE LOS PRODUCTOS PROGRAMADOS EN EL PLAN ESTADÍSTICO NACIONAL 2003
SEGÚN DEPARTAMENTO Y ENTIDAD
NIVEL DEPARTAMENTAL Y/O REGIONAL

DEPARTAMENTO / ENTIDAD	Unidad de Medida	Estado de situación de los Productos					Grado de Cumplimiento %
		Programados	Terminados	En Ejecución	Paralizado	No Iniciado	
ESSALUD	Documento	1	1				100%
	Cursos	1			1		
Dirección de Transportes y Comunicaciones	Estadística	10	3	1		6	30%
	Encuesta	1	1				100%
	Memoria	1	1				100%
	Curso	1	1				100%
Dirección Regional de Vivienda, Construcción y Saneamiento	Documento	10	10				100%
SEDAM	Documento	5	5				100%
	Cursos	2	1	1			50%
Gerencia Departamental PRONAMACH	Documento	3		3			
Universidad Peruana los Andes	Anuario	30	30				100%
	Estadística	1	1				100%
	Documento	2	2				100%
Universidad Nacional del Centro	Estadística	3	3				100%
	Encuestas	1	1				100%
	Documento	25	25				100%
	Documento	2				2	
	Estadística	4	1			3	25%
4.- DEPARTAMENTO DE LA LIBERTAD							
Oficina Departamental de Estadística e Informática - ODEI La Libertad	Estadística	54	48	6			89%
	Documento	13		1	12		
	Encuesta	3	1	1	1		33%
	Curso	6	2		4		33%
Gobierno Regional de La Libertad	Estadística	10	10				100%
	Servicio	12		12			
Dirección Regional de Agricultura	Estadística	200	200				100%
	Visita	3	3				100%
Dirección Regional de Industria y Turismo	Estadística	17	17				100%
	Reporte	1	1				100%
Dirección Regional de Educación	Documento	2	2				100%
	Padrón	1	1				100%
	Estadística	3	3				100%
Instituto Nacional de Cultura - INC La Libertad	Curso	1	1				100%
	Evento	21	21				100%
	Padrón	1	1				100%
	Documento	1	1				100%
Dirección Regional de Minería	Estadística	62	62				100%
III Dirección Territorial Policial de Trujillo	Evento	1			1		
	Memoria	1	1				100%
	Estadística	75	75				100%
Dirección Regional de Pesquería	Compendio	1	1				100%

CUADRO Nº 32
ESTADO DE SITUACIÓN DE LOS PRODUCTOS PROGRAMADOS EN EL PLAN ESTADÍSTICO NACIONAL 2003
SEGÚN DEPARTAMENTO Y ENTIDAD
NIVEL DEPARTAMENTAL Y/O REGIONAL

DEPARTAMENTO / ENTIDAD	Unidad de Medida	Estado de situación de los Productos					Grado de Cumplimiento %
		Programados	Terminados	En Ejecución	Paralizado	No Iniciado	
Dirección Regional de Pesquería	Estadística	12	12				100%
Dirección Regional de Salud	Estadística	38	25	13			66%
	Informe	24	24				100%
	Servicio	1	1				100%
	Solicitud	144	144				100%
	Documento	2	2				100%
Dirección Regional de Trabajo y Promoción Social	Contrato	12	12				100%
	Estadística	180	180				100%
	Colocación	1	1				100%
ESSALUD - Gerencia Regional La Libertad	Curso	2	2				100%
	Visita	3		3			
	Estadística	24	24				100%
	Compendio	3	3				100%
	Evento	1	1				100%
Dirección Regional de Transportes y Comunicaciones	Estadística	31	31				100%
SERPOST S.A.	Estadística	80	80				100%
SEDALIB S.A.	Estadística	3		3			
	Documento	3	3				100%
	Banco de Datos	1		1			
Corte Superior de Justicia de La Libertad - Poder Judicial	Estadística	14	14				100%
	Documento	1	1				100%
Universidad Nacional de Trujillo	Estadística	4	3	1			75%
Universidad Privada Antenor Orrego	Estadística	13	9	4			69%
5.- DEPARTAMENTO DE PASCO							
Oficina Departamental de Estadística e Informática - ODEI Pasco	Estadística	63	62			1	100%
	Documento	5	5				100%
	Encuesta	3	2		1		67%
	Base de Datos	1	1				100%
	Informe	4	2			2	50%
	Curso	6	3			3	50%
Gobierno Regional de Pasco	Documento	2	1		1		50%
	Base de Datos	1				1	
Dirección Regional de Agricultura	Estadística	317	316			1	100%
Dirección Regional de Industria y Turismo	Documento	12	12				100%
	Estadística	14	12	1	1		92%
Dirección Regional de Educación	Estadística	18	18				100%
Dirección Regional de Pesquería	Estadística	12	12				100%

CUADRO Nº 32
ESTADO DE SITUACIÓN DE LOS PRODUCTOS PROGRAMADOS EN EL PLAN ESTADÍSTICO NACIONAL 2003
SEGÚN DEPARTAMENTO Y ENTIDAD
NIVEL DEPARTAMENTAL Y/O REGIONAL

DEPARTAMENTO / ENTIDAD	Unidad de Medida	Estado de situación de los Productos					Grado de Cumplimiento %
		Programados	Terminados	En Ejecución	Paralizado	No Iniciado	
Dirección Regional de Pesquería	Resolución	12	12				100%
Dirección Regional de Salud	Reporte	24	24				100%
	Estadística	4	4				100%
	Publicación	4	2	2			50%
Dirección Regional de Transportes y Comunicaciones	Registro	42	35	7			83%
Universidad Nacional Daniel Alcides Carrión	Estadística	66	48	6	8	4	72%
	Curso	9		4		5	
6.- DEPARTAMENTO DE PIURA							
Oficina Departamental de Estadística e Informática - ODEI Piura	Estadística	35	34			1	100%
	Documento	9	2	3		4	22%
	Informe	3		3			
	Curso	5	3			2	60%
Gobierno Regional de Piura	Estadística	8	8				100%
Dirección Regional de Agricultura	Estadística	144	144				100%
Dirección Regional de Industria y Turismo	Compendio	1	1				100%
	Informe	25	25				100%
Dirección Regional de Energía y Minas	Informe	64	64				100%
	Registro	8	8				100%
Dirección Regional de Pesquería	Estadística	20	20				100%
	Compendio	1	1				100%
	Documento	1	1				100%
Dirección Regional de Transportes y Comunicaciones	Estadística	56	54			2	96%
EPS - GRAU S.A.	Informe	24	24				100%
Universidad Nacional de Piura	Estadística	13	13				100%
Dirección Regional de Educación Piura	Informe	2	2				100%
	Base de Datos	1	1				100%
	Estadística	4	4				100%
	Publicación	1	1				100%

CUADRO Nº 33
ESTADO DE SITUACIÓN DE LOS PRODUCTOS PROGRAMADOS EN EL PLAN ESTADÍSTICO NACIONAL 2003
SEGÚN DEPARTAMENTO Y ENTIDAD
NIVEL DEPARTAMENTAL Y/O REGIONAL EN FORMA DESAGREGADA

DEPARTAMENTO / ENTIDAD	Actividad / Tarea Estadística	Unidad de Medida	Estado de situación de los Productos					Grado de Cumplimiento %	
			Programados	Terminados	En Ejecución	Paralizado	No Iniciado		
1.- DEPARTAMENTO DE CAJAMARCA			Total	2444	2438			6	99%
Oficina Departamental de Estadística e Informática - ODEI Cajamarca	Índice de Precios	Estadísticas Económicas	36	36					100%
	Curso - Taller de Capacitación.	Curso	3	2			1		67%
	Estadísticas Vitales, Compendio y Almanaque Estadísticos.	Documento	18	18					100%
	Plan Estadístico Regional 2003.		2	2					100%
	Encuesta Económica Nacional.	Encuesta	5	4			1		80%
	Encuesta Nacional de Hogares		1	1					100%
Gobierno Regional de Cajamarca	Información Estadística.	Estadística	4				4		
Dirección Regional de Agricultura	Estadística Agraria.	Estadística Económica	15	15					100%
	Estadística Agraria Anual - 2002.		1	1					100%
	Informativo Comercialización y precios de Productos Agroalimentarios.		3	3					100%
	Información Agrícola y Pecuaria.		24	24					100%
	Información de Comercialización de Productos Agropecuarios y Agroindustria.	Documento	165	165					100%
Dirección Regional de Industria, Turismo, Integración y Negociaciones Comerciales Internacionales	Estadística del Movimiento de Establecimientos de Hospedaje, de Insumos Químicos Fiscalizados y Aplicación de Encuesta.	Estadística	36	36					100%
	Elaboración de directorios.	Padrón	36	36					100%
	Encuesta Anual Manufacturera y de Servicios Turísticos.	Encuesta	1	1					100%
Servicio Nacional de Meteorología e Hidrografía - SENAMHI	Boletín Regional de Cajamarca.	Estadística	12	12					100%
	Centralizar procesar y controlar las planillas hidrometeorológicas.		1198	1198					100%
Dirección Regional de Educación	IV Jornada de "Orientación del Proceso de Producción Estadística".	Documento	1	1					100%
Instituto Peruano del Deporte - IPD	Actualización del Banco Estadístico.	Documento	4	4					100%
HIDRANDINA	Informe y Plan Estadístico.	Documento	17	17					100%
Policía Nacional del Perú	Informe de la Estadísticas Policiales.	Documento	12	12					100%
Dirección Regional de Pesquería	Comercialización y Volúmenes de Pesca de Productos Hidrobiológicos Continentales.	Documento	24	24					100%
	Control de calidad y Expendio de Productos Hidrobiológicos Marinos.	Estadística	12	12					100%
Dirección Regional de Salud	Reportes por Programas.	Reportes	30	30					100%
	Producción de boletines.	Estadística	4	4					100%
	Banco de Información Actualizada.	Bancos de Información	1	1					100%
	Curso Taller	Curso	2	2					100%
Dirección Regional de Trabajo y Promoción del Empleo	Encuesta Nacional de Variación Mensual del Empleo.	Encuesta	595	595					100%
	Boletín Informativo	Estadística	4	4					100%
	Estadísticas de Inspecciones, Convenios, Programas y del Sistema Nacional de Colocaciones.		72	72					100%
ESSALUD	Análisis y evaluación de los reportes de producción.	Reportes	12	12					100%
Dirección Regional de Transporte, Comunicaciones, Vivienda y Construcción	Estadísticas de Expedición de Licencias y Autorización de Servicios.	Estadística	32	32					100%
SERPOST S.A.	Producción de Estadísticas de Correspondencia.	Estadística	12	12					100%
E.P.S. SEDACAJ S.A.	Bases de Datos Estadísticos.	Base de Datos	12	12					100%
Corte Superior de Justicia	Estadísticas de Procesos Judiciales	Estadística	12	12					100%

CUADRO Nº 33
ESTADO DE SITUACIÓN DE LOS PRODUCTOS PROGRAMADOS EN EL PLAN ESTADÍSTICO NACIONAL 2003
SEGÚN DEPARTAMENTO Y ENTIDAD
NIVEL DEPARTAMENTAL Y/O REGIONAL EN FORMA DESAGREGADA

DEPARTAMENTO / ENTIDAD	Actividad / Tarea Estadística	Unidad de Medida	Estado de situación de los Productos					Grado de Cumplimiento %	
			Programados	Terminados	En Ejecución	Paralizado	No Iniciado		
Universidad Nacional de Cajamarca	Boletín Estadístico Nº47- Año 2002	Estadística	1	1				100%	
	Estadística de Postulantes e Ingresantes, Graduados y Titulados, Docentes y No Docentes año 2003.	Documento	25	25				100%	
2.- DEPARTAMENTO DE CUSCO			Total	1672	1656	4	9	3	99%
Oficina Departamental de Estadística e Informática - ODEI Cusco	Índice de Precios al Consumidor.	Estadística Económica	36	36				100%	
	Producto Bruto Interno Departamental.		4	2	2			50%	
	Boletines, Publicación, Base de Datos, compendio Estadístico y Encuesta Económica.		18	16	1		1	89%	
	Registro Nacional de Municipalidades (RENAMU).	Documento	1	1				100%	
	Información del Programa del Vaso de Leche 2002-2003.		2	2				100%	
	Actualización de Directorios.	Directorio	12	12				100%	
IV Dirección Regional de Defensa Civil	Boletín de Actividades.	Estadística	1	1				100%	
Gobierno Regional de Cusco	Diagnóstico Integral de la región Cusco.	Documento	1	1				100%	
	Boletín Estadístico del Gobierno Regional.	Estadística	2	2				100%	
Dirección Regional Agraria	Estadística Continua de la Producción Agropecuaria.	Estadística	12	12				100%	
	Comportamiento y Evaluación de los Precios de los Principales Productos Agropecuarios.		12	12				100%	
	Estadísticas Complementarias del Sector.		180	180				100%	
	Evaluación y Estimado de la Producción Agropecuaria.	Documento	12	12				100%	
	Anuario Estadístico Agrícola y Pecuario.	Compendio	2	2				100%	
	Difusión de precios y abastecimiento.	Estadística Económica	12	12				100%	
	Publicaciones Estadísticas Sub-Regionales.		4	4				100%	
	Información Agroindustrial.	Cédula	12	12				100%	
Apoyo y Supervisión de la Actividad Estadística a las Agencias Agrarias.	Servicio	12	6		6		50%		
Dirección Regional de Industria y Turismo	Boletín Estadístico Industrial y de Turismo 2002.	Estadística	2	2				100%	
	Informe Estadístico 2003.		2	2				100%	
	Encuesta Económica Anual de Establecimientos de Hospedaje y Agencias de Turismo.	Base de Datos	840	840				100%	
	Reportes Estadísticos.	Documento	12	12				100%	
Dirección Regional de Educación	Boletín Estadístico del Padrón Educativo 2003.	Documento	1	1				100%	
Instituto Nacional de Cultura - INC	Informe sobre flujo de visitantes y Registro de Monumentos y Museos.	Estadística	17	17				100%	
Dirección Regional de Energía y Minas DREM	Estadística Energética de Hidrocarburos y Electricidad, Minera y Medio Ambiente.	Estadística	8	8				100%	
EGENSA	Reporte e Información de las actividades de Producción.	Documento	36	36				100%	
Electro Sur Este S.A.	Reporte de Evolución de las actividades.	Documento	60	60				100%	
	Memoria de la Empresa 2002.		1	1				100%	
Archivo Regional Cusco	Reporte de Servicios.	Estadística	24	24				100%	
Dirección Regional Sur Oriente INPE	Informe Estadístico Penitenciario.	Estadística	12	12				100%	
X Región Policía Nacional del Perú	Informe Estadístico de Operativos Policiales.	Estadística	48	48				100%	
Dirección Regional de Pesquería	Informe de Indicadores Pesqueros.	Documento	12	12				100%	
	Compendio Estadístico Pesquero.	Anuario	1				1		
	Sistematización del Archivo Estadístico Pesquero.	Banco de Datos	100	100				100%	
COOPOP - CUSCO	Boletín Estadístico de COOPOP Cusco.	Estadística	4	2		2		50%	
Plan COPESCO	Boletín de Metas Logradas.	Documento	1	1				100%	

CUADRO Nº 33
ESTADO DE SITUACIÓN DE LOS PRODUCTOS PROGRAMADOS EN EL PLAN ESTADÍSTICO NACIONAL 2003
SEGÚN DEPARTAMENTO Y ENTIDAD
NIVEL DEPARTAMENTAL Y/O REGIONAL EN FORMA DESAGREGADA

DEPARTAMENTO / ENTIDAD	Actividad / Tarea Estadística	Unidad de Medida	Estado de situación de los Productos					Grado de Cumplimiento %	
			Programados	Terminados	En Ejecución	Paralizado	No Iniciado		
Programa Nacional de Asistencia Alimentaria - PRONAA	Reporte de Distribución de Alimentos.	Estadística	21	21				100%	
	Reporte de Compra de Productos Locales.		4	4				100%	
Sociedad de Beneficencia Pública del Cusco	Producción de Información de Centros Asistenciales y Productivos.	Documento	4	4				100%	
Dirección Regional de Salud	Indicadores de Actividades del Sector e Infraestructura de Salud.	Documento	2	2				100%	
	Estadísticas de Producción de Actividades de Salud y hechos Vitales.		13	13				100%	
	Boletín Estadístico de Salud.	Estadística	1		1				
Dirección Regional de Trabajo y Promoción del Empleo	Estadística Institucional y Sectorial.	Estadística	16	16				100%	
	Estadística de Variación del Empleo y Encuesta sobre Resúmenes de Planilla.	Formato	1	1				100%	
Gerencia Red Asistencial del Cusco - ESSALUD	Boletín de prestaciones de Salud e Indicadores.	Estadística	28	28				100%	
Dirección Regional de Transportes y Comunicaciones	Reporte de Actividades de Transportes y Comunicaciones.	Documento	12	12				100%	
SEDA CUSCO S.A.	Elaboración de Índices de Gestión.	Compendio	12	12				100%	
	Información e Índices de Gestión.	Estadística	12	12				100%	
Banco Central de Reserva del Cusco	Síntesis Mensual.	Estadística	24	24				100%	
Universidad Nacional San Antonio Abad del Cusco	Boletín Estadístico, de Grados/Títulos y Maestrías.	Estadística	3	2		1		67%	
	Tripticos de Postulantes, Ingresantes y Matriculados.	Documento	2	2				100%	
	Perfil del Estudiante Universitario.		1			1			
3.- DEPARTAMENTO DE JUNÍN			Total	2115	2007	37	3	68	95%
Oficina Departamental de Estadística e Informática - ODEI Junín	Índices de Precios	Estadística	20	19	1			95%	
	Boletines, Publicaciones, Compendio, Estadísticas Vitales		37	32	4		1	86%	
	Encuesta nacional de Hogares y de Salud Familiar e Información.		5	1	4			20%	
	Encuesta Económica Anual.		1		1				
	Investigaciones estadísticas		1	1				100%	
	Registro Nacional de Municipalidades.	Documento	1		1				
	Curso Taller.	Curso	3	3				100%	
Gobierno Regional de Junín	Producción de Información Estadística Base	Documento	1	1				100%	
	Boletín Informativo	Estadística	1	1				100%	
Dirección de Información Agraria	Información de Rendimientos y Beneficios	Estadística	10	10				100%	
	Procesamiento y Consolidación de la Información Estadística.		12	12				100%	
	Procesamiento y Análisis de la Estadística Complementaria.		6	6				100%	
	Informe de Precios de mercado.		66	66				100%	
	Encuesta Económica Anual año 2002.	Documento	1		1				
	Encuesta Nacional.	Documento	1	1				100%	
Dirección Regional de Industria, Turismo, Integración y Negociaciones Comerciales Internacionales	Tripticos de estadística.	Estadística	6	6				100%	
Dirección Regional de Educación	Recopilación, Codificación, Procesamiento, Análisis, Edición y Distribución de la Producción Estadística básica del 2003.	Estadística	1	1				100%	
Instituto Peruano del Deporte - IPD	Participación Masiva y Capacitación Permanente.	Curso	1	1				100%	
	Juegos deportivos nacionales, departamental, municipal y laboral.	Bases Oficiales	9	7			2	78%	
Dirección Regional de Energía y Minas	Estadísticas minero - energéticas	Estadística	15	15				100%	
Corte Superior de Justicia	Validación Estadística.	Estadística	6	4		2		67%	
	Consolidados Estadísticos de Labor Jurisdiccional.	Reporte	6	6				100%	
Archivo Regional de Junín	Gestión estratégica documentaria.	Documento	1431	1377			54	96%	

CUADRO Nº 33
ESTADO DE SITUACIÓN DE LOS PRODUCTOS PROGRAMADOS EN EL PLAN ESTADÍSTICO NACIONAL 2003
SEGÚN DEPARTAMENTO Y ENTIDAD
NIVEL DEPARTAMENTAL Y/O REGIONAL EN FORMA DESAGREGADA

DEPARTAMENTO / ENTIDAD	Actividad / Tarea Estadística	Unidad de Medida	Estado de situación de los Productos					Grado de Cumplimiento %
			Programados	Terminados	En Ejecución	Paralizado	No Iniciado	
Zona Registral Nº VIII - Sede Huancayo	Estadísticas por especialidad.	Estadística	81	81				100%
Dirección Regional de Salud	Producción de libros, boletines, manuales, instructivos y trípticos.	Publicación	3	3				100%
	Procesamiento y reporte de información.	Estadística	144	124	20			86%
	Reportes del Sistema de Nacimientos.	Reporte	133	133				100%
Dirección Regional de Trabajo y Promoción del Empleo	Asesoría profesional gratuita en materia laboral.	Documento	2	2				100%
	Registro de contrato de trabajo.		2	2				100%
	Visitas de inspección y programas en materia laboral y empleo.	Informe	6	6				100%
ESSALUD	Elaboración del Boletín Estadístico 2002	Documento	1	1				100%
	Capacitación al Personal encargado de las Funciones de Estadística en los Centros Asistenciales.	Cursos	1			1		
Dirección de Transportes y Comunicaciones	Información estadística de la gestión pública.	Estadística	10	3	1		6	5%
	Encuesta de Transporte	Encuesta	1	1				100%
	Memoria Anual	Memoria	1	1				100%
	Promover y capacitar a postulantes.	Curso	1	1				100%
Dirección Regional de Vivienda, Construcción y Saneamiento	Información Estadística en base a Encuestas, Informes y Planes de Desarrollo.	Documento	10	10				100%
SEDAM	Información confiable y mejoramiento de los servicios.	Documento	5	5				100%
	Actualización permanente	Cursos	2	1	1			50%
Gerencia Departamental PRONAMACH	Formulación de proyectos productivos.	Documento	3		3			
Universidad Peruana los Andes	Anuario Estadístico 2002	Anuario	30	30				100%
	Boletín Estadístico 2003 - I (sistematización)	Estadística	1	1				100%
	Compendio Estadístico "UPLA" 1981-2002	Documento	1	1				100%
	Curso* especialización-Perfeccionamiento - 2003*		1	1				100%
Universidad Nacional del Centro	Boletín Estadístico Universitario 2002.	Estadística	1	1				100%
	Estadística Poblacional Universitaria 2003.		1	1				100%
	Trípticos Estadísticos.		1	1				100%
	Encuesta Personal Docente.	Encuestas	1	1				100%
	Análisis de Carga Lectiva 2003 I y II	Documento	25	25				100%
	Plan Funcionamiento y Desarrollo Of. Estadística.	Documento	2				2	
	Evaluación estadísticas.	Estadística	4	1			3	25%
4.- DEPARTAMENTO DE LA LIBERTAD			Total	1084	1021	45	18	99%
Oficina Departamental de Estadística e Informática - ODEI La Libertad	Índice de Precios	Estadística	52	48	4			92%
	Compendio Estadístico Regional.		1		1			
	Almanaque Estadístico Regional.		1		1			
	Información de los beneficiarios del Programa del Vaso de Leche 2002 - 2003.	Documento	1		1			
	Encuesta de Opinión del Sector Industrial.		12		12			
	Encuesta Nacional Hogares.	Encuesta	1	1				100%
	Encuesta Económica Anual.		2		1	1		
	Curso Taller	Curso	6	2		4		33%
Gobierno Regional de La Libertad	Documento Estadístico: La Región en Cifras 2002.	Estadística	1	1				100%
	Investigación concerniente al Desarrollo Demográfico y Socio Económico.		4	4				100%
	Boletines Estadísticos, Datos Demográficos a nivel del Centro Poblado, Estimaciones y Proyecciones.		4	4				100%
	Información sobre la Inversión Pública Regional 1990 - 2002.		1	1				100%

CUADRO Nº 33
ESTADO DE SITUACIÓN DE LOS PRODUCTOS PROGRAMADOS EN EL PLAN ESTADÍSTICO NACIONAL 2003
SEGÚN DEPARTAMENTO Y ENTIDAD
NIVEL DEPARTAMENTAL Y/O REGIONAL EN FORMA DESAGREGADA

DEPARTAMENTO / ENTIDAD	Actividad / Tarea Estadística	Unidad de Medida	Estado de situación de los Productos					Grado de Cumplimiento %
			Programados	Terminados	En Ejecución	Paralizado	No Iniciado	
	Apoyo a Unidades Orgánicas del Gobierno Regional.	Servicio	12		12			
Dirección Regional de Agricultura	Estadística, investigación y difusión de la información agraria.	Estadística	200	200				100%
	Supervisión de la recopilación y difusión de información a nivel de Agencias y Oficinas Agrarias.	Visita	3	3				100%
Dirección Regional de Industria y Turismo	Encuestas Económicas e Industriales.	Estadística	1	1				100%
	Informes de Coyuntura del Sector Manufactura y Turismo.		16	16				100%
	Información de Archivo de Insumos Químicos Fiscalizados.	Reporte	1	1				100%
Dirección Regional de Educación	Estimación de la Matrícula al 25 de marzo del 2003.	Documento	1	1				100%
	Formulación y Evaluación del Plan Estadístico 2003 de la DIRE.		1	1				100%
	Actualización de padrón de centros educativos 2003.	Padrón	1	1				100%
	Boletín Estadístico 2003.	Estadística	1	1				100%
	Indicadores Educativos.		2	2				100%
Instituto Nacional de Cultura - INC La Libertad	Curso Taller Extensión Cultural.	Curso	1	1				100%
	Conferencias.	Evento	12	12				100%
	Programas de Estimulo y Distinción.		9	9				100%
	Estadísticas de visitantes a Monumentos Arqueológicos.	Padrón	1	1				100%
Dirección Regional de Minería	Información minera y estadística de estaciones de servicio y transportistas.	Estadística	62	62				100%
III Dirección Territorial Policial de Trujillo	Capacitar al Personal de Estadística.	Evento	1			1		
	Memoria Institucional 2002.	Memoria	1	1				100%
	Tripticos, Guías o Boletines de Información Estadística.	Estadística	2	2				100%
	Estadística Consolidada		73	73				100%
Dirección Regional de Pesquería	Anuario Estadístico Pesquero La Libertad Año 2003.	Compendio	1	1				100%
	Estadística Mensual del Desarrollo Pesquero.	Estadística	12	12				100%
Dirección Regional de Salud	Procesamiento de HIS: Consulta Externa; Emergencias; y Actividades Preventivo - Promocional.	Estadística	38	25	13			66%
	Monitoreo y Supervisión al Sistema Estadístico de Salud.	Informe	12	12				100%
	Coordinación con Consejos Distritales de Registros Civiles.		12	12				100%
	Servicio de Biblioteca	Servicio	1	1				100%
	Solicitudes de Información	Solicitud	144	144				100%
	Formulación y Evaluación del Plan Estadístico de Salud 2003.	Documento	1	1				100%
Asignación de Población a los Establecimientos del Sector Salud año 2003.	1		1				100%	
Dirección Regional de Trabajo y Promoción Social	Contrato de Trabajo según Modalidad.	Contrato	12	12				100%
	Cuadros Sinópticos	Estadística	180	180				100%
ESSALUD - Gerencia Regional La Libertad	Curso Taller	Curso	2	2				100%
	Supervisar el procesamiento de la información en Gestión Hospitalaria y en el S.I.G. en los Centros Asistenciales.	Visita	3		3			
	Reportes Estadísticos en el Sistema de Estadísticas de Salud (S.E.S.)	Estadística	12	12				100%
	Indicadores Hospitalarios.		12	12				100%

CUADRO Nº 33
ESTADO DE SITUACIÓN DE LOS PRODUCTOS PROGRAMADOS EN EL PLAN ESTADÍSTICO NACIONAL 2003
SEGÚN DEPARTAMENTO Y ENTIDAD
NIVEL DEPARTAMENTAL Y/O REGIONAL EN FORMA DESAGREGADA

DEPARTAMENTO / ENTIDAD	Actividad / Tarea Estadística	Unidad de Medida	Estado de situación de los Productos					Grado de Cumplimiento %	
			Programados	Terminados	En Ejecución	Paralizado	No Iniciado		
	Estadísticas de Prestaciones de Salud de los Centros Asistenciales de la Gerencia Regional.	Compendio	3	3				100%	
	Conversatorio.	Evento	1	1				100%	
Dirección Regional de Transportes y Comunicaciones	Información y Cuadros estadísticos	Estadística	31	31				100%	
SERPOST S.A.	Comportamiento Económico de los Ingresos-Ventas y Egresos.	Estadística	12	12				100%	
	Estadística sobre Tráfico y Servicio Postal.		60	60				100%	
	Diagnóstico Situacional de la Administración-FODA.		8	8				100%	
SEDALIB S.A.	Boletín estadístico 2003	Estadística	3		3				
	Memoria y Formulación y Evaluación del Plan Estadístico 2003	Documento	3	3				100%	
	Implementación del Banco de Datos.	Banco de Datos	1		1				
Corte Superior de Justicia de La Libertad - Poder Judicial	Boletín Estadístico.	Estadística	14	14				100%	
	Plan Estadístico de Trabajo del distrito Judicial.	Documento	1	1				100%	
Universidad Nacional de Trujillo	Información Estadística de Admisión 2003 y boletín de estadística universitaria.	Estadística	4	3	1			75%	
Universidad Privada Antenor Orrego	Bases de Datos de Información y estadísticas de uso Institucional.	Estadística	12	8	4			67%	
	Boletín Estadístico 2003.		1	1				100%	
5.- DEPARTAMENTO DE PASCO			Total	619	571	20	11	17	92%
Oficina Departamental de Estadística e Informática - ODEI Pasco	Índice de Precios	Estadística	36	36				100%	
	Producto Bruto Interno Departamental.		8	8				100%	
	Boletines y Compendios Estadísticos.		7	6			1	86%	
	Series Estadísticas Departamentales.		12	12				100%	
	Formulación y Evaluación del Plan Estadístico Departamental 2003.	Documento	5	5				100%	
	Encuesta Económica Nacional	Encuesta	3	2		1		67%	
	Registro Nacional de Municipalidades RENAMU	Base de Datos	1	1				100%	
	Información de los beneficiarios del Programa de Vaso de Leche 2002 y 2003.	Informe	4	2			2	50%	
	Cursos Taller	Curso	6	3			3	50%	
Gobierno Regional de Pasco	Implementación del Banco de Datos Estadísticos.	Documento	2	1		1		50%	
	Base de Datos a Nivel de la Direcciones Sectoriales.	Base de Datos	1				1		
Dirección Regional de Agricultura	Reporte, Informe, Anuario y Registros.	Estadística	317	316			1	100%	
Dirección Regional de Industria y Turismo	Estadística Mensual de Turismo para Establecimiento de Hospedaje	Documento	12	12				100%	
	Encuesta Económica del Sector Manufactura y Turismo	Estadística	13	12		1		92%	
	Encuesta Económica Anual 2002, para Establecimiento de Hospedaje.		1		1				
Dirección Regional de Educación	Elaboración de Indicadores Estadísticos	Estadística	18	18				100%	
Dirección Regional de Pesquería	Estadísticas de producción anual	Estadística	12	12				100%	
	Resoluciones de Autorización y de concesión a nuevos Piscicultores.	Resolución	12	12				100%	
Dirección Regional de Salud	Control de calidad, análisis de información y obtención de reporte de producción de Estadística de Salud.	Reporte	24	24				100%	
	Información Estadística	Estadística	4	4				100%	
	Publicaciones y actividades preventivo promocionales.	Publicación	4	2	2			50%	
Dirección Regional de Transportes y Comunicaciones	Padrón vehicular y de conductores por empresas e inventarios.	Registro	42	35	7			83%	

CUADRO N° 33
ESTADO DE SITUACIÓN DE LOS PRODUCTOS PROGRAMADOS EN EL PLAN ESTADÍSTICO NACIONAL 2003
SEGÚN DEPARTAMENTO Y ENTIDAD
NIVEL DEPARTAMENTAL Y/O REGIONAL EN FORMA DESAGREGADA

DEPARTAMENTO / ENTIDAD	Actividad / Tarea Estadística	Unidad de Medida	Estado de situación de los Productos					Grado de Cumplimiento %
			Programados	Terminados	En Ejecución	Paralizado	No Iniciado	
Universidad Nacional Daniel Alcides Carrión	Recopilación de Datos de Variables Universitarias.	Estadística	40	36	4			90%
	Información y elaboración de Boletín estadístico, Tripticos, Folletos y otros.		26	12	2	8	4	46%
	Capacitación y perfeccionamiento de personal.	Curso	9		4		5	
6- DEPARTAMENTO DE PIURA			Total	425	410	6	9	96%
Oficina Departamental de Estadística e Informática - ODEI Piura	Índice de Precios	Estadística	24	24				100%
	Producto Bruto Interno Departamental.		6	6				100%
	Estadísticas Vitales.		4	4				100%
	Investigaciones Estadísticas		1				1	
	Compendio y encuesta económica	Documento	9	2	3		4	22%
	Registro Nacional y Base de Datos	Informe	3		3			
	Cursos Taller	Curso	5	3			2	60%
Gobierno Regional de Piura	Cuadros Estadísticos	Estadística	8	8				100%
Dirección Regional de Agricultura	Estadísticas de Producción, Encuestas, Reportes y Boletines Estadísticos.	Estadística	143	143				100%
	Cotizaciones Internacionales		1	1				100%
Dirección Regional de Industria y Turismo	Anuario Estadístico 1999 - 2002.	Compendio	1	1				100%
	Encuesta de Establecimiento de Hospedaje, Industrial y Manufacturera.	Informe	25	25				100%
Dirección Regional de Energía y Minas	Informes y Registros de estaciones de servicio.	Informe	64	64				100%
	Registro de medios de transporte.	Registro	8	8				100%
Dirección Regional de Pesquería	Cuadros Estadísticos.	Estadística	20	20				100%
	Anuario Estadístico Pesquero.	Compendio	1	1				100%
	Diagnóstico Pesquero 1996 - 2002.	Documento	1	1				100%
Dirección Regional de Transportes y Comunicaciones	Otorgamiento de Licencias y Autorización, Cuadros Estadísticos e Inventarios.	Estadística	56	54			2	96%
EPS - GRAU S.A.	Conexiones Reales de Agua Potable y Alcantarillado, Población Atendida y Volumen facturado.	Informe	24	24				100%
Universidad Nacional de Piura	Cuadros con Información Estadística	Estadística	13	13				100%
Dirección Regional de Educación Piura	Eficiencia e Informe educativo.	Informe	2	2				100%
	Estadística Básica 2003	Base de Datos	1	1				100%
	Boletín Estadístico 2002	Estadística	4	4				100%
	Revista	Publicación	1	1				100%

CUADRO N° 34
ESTADO DE SITUACIÓN DE LOS PRODUCTOS ESTADÍSTICOS PROGRAMADOS EN EL PLAN ESTADÍSTICO
NACIONAL AÑO 2003
NIVEL LOCAL

Municipalidad	Unidad de Medida	Estado de situación de los Productos					Grado de Cumplimiento %
		Programados	Terminados	En Ejecución	Paralizado	No Iniciado	
1. Municipalidad Provincial de Cajamarca	Documento	45	45				100%
	Curso	1				1	
2. Municipalidad Provincial de Huancayo	Documento	7	5	2			71%
	Base de Datos	1	1				100%
3. Municipalidad Provincial de Tambo	Informe	300	300				100%
	Acción	1506	1506				100%
4. Municipalidad Provincial De Trujillo	Documento	41	29	12			70%
		2	2				100%
5. Municipalidad Distrital De La Esperanza	Evento	2	2				100%
	Servicio	1		1			
	Documento	13	3	10			23%
6. Municipalidad Metropolitana De Lima	Documento	4	3	1			75%
7. Municipalidad De San Isidro	Documento	20	17	2		1	85%
	Encuesta	2	2				100%
8. Municipalidad Provincial De Pasco	Unidad	12				12	
	Documento	120	72			48	60%
9. Municipalidad Provincial del Callao	Informe	2	2				100%
	Base de Datos	1		1			

CUADRO Nº 35
ESTADO DE SITUACIÓN DE LOS PRODUCTOS PROGRAMADOS EN EL PLAN ESTADÍSTICO NACIONAL AÑO 2003
NIVEL LOCAL EN FORMA DESAGREGADA

Municipalidad	Actividad / Tarea Estadística	Unidad de Medida	Estado de situación de los Productos					Grado de Cumplimiento %
			Programados	Terminados	En Ejecución	Paralizado	No Iniciado	
TOTAL			2080	1989	29		62	96%
1. Municipalidad Provincial de Cajamarca	Memoria Anual, Boletín Informativo y Estadísticas de procedimientos Municipales.	Documento	41	41				100%
	Plan Estadístico.		1	1				100%
	Documentos Técnicos.		3	3				100%
	Curso Taller.	Curso	1				1	
2. Municipalidad Provincial de Huancayo	Elaboración de Compendio y Edición de Boletines.	Documento	7	5	2			71%
	Elaboración de Base de Datos Estadísticos.	Base de Datos	1	1				100%
3. Municipalidad Provincial de Tambo	Publicidad.	Informe	300	300				100%
	Administración Tributaria.	Acción	1506	1506				100%
4. Municipalidad Provincial De Trujillo	Recopilación, Producción y Análisis de Información Estadística.	Documento	5	5				100%
	Producción y Análisis Estadístico.		36	24	12			67%
	Elaboración de Informes Estadísticos.	Base de Datos	2	2				100%
5. Municipalidad Distrital De La Esperanza	Conversatorio Estadístico.	Evento	2	2				100%
	Implementación y puesta en funcionamiento del servicio de Internet.	Servicio	1		1			
	Compendio Estadístico y Manual de Información Estadística.	Documento	3	3				100%
	Sistema de Información Estadística.		10		10			
6. Municipalidad Metropolitana De Lima	Información Estadística Municipal.	Documento	4	3	1			75%
7. Municipalidad De San Isidro	Informes Estadísticos.	Documento	7	6	1			86%
	Boletines Estadísticos .		3	2	1			67%
	Sistema de Información Estadístico Municipal.		8	7			1	87%
	Convenio de la Municipalidad de Santiago de Surco.		1	1				100%
	Compendio Estadístico Municipal, 2003.		1	1				100%
	Encuestas.	Encuesta	2	2				100%
8. Municipalidad Provincial De Pasco	Gestionar la implementación de los Equipos de cómputo y otros.	Unidad	12				12	
	Banco de Datos de Proyectos estadísticos.	Documento	120	72			48	60%
9. Municipalidad Provincial del Callao	Actualización del Banco de Datos Estadísticos.	Informe	2	2				100%
	Biblioteca Estadística.	Base de Datos	1		1			

V. CONCLUSIONES RECOMENDACIONES

V. CONCLUSIONES Y RECOMENDACIONES

CONCLUSIONES

1. La evaluación del Plan Estadístico Nacional 2003, constituye un esfuerzo para medir a través de la ejecución de las actividades estadísticas el cumplimiento de los Objetivos y Lineamientos de Política propuestos para el período Enero – Diciembre del 2003.
2. No se ha logrado elaborar una evaluación uniforme y precisa del Plan Estadístico Nacional debido a la falta de información oportuna, hecho que no ha permitido que la evaluación pueda servir como instrumento importante para la programación de las tareas estadísticas en el Plan Estadístico Nacional del año 2003, con la oportunidad que se requiere.
3. La falta de información oportuna para la evaluación del Plan Estadístico Nacional es producto de la falta de capacidad operativa y adecuado nivel jerárquico de los órganos del Sistema Estadístico Nacional para atender el normal desenvolvimiento de las actividades estadísticas y su posterior instrumentalización.
4. Entre los factores más importantes que ha implicado o retrasado el cumplimiento de las metas programadas de las tareas estadísticas y el logro de los objetivos de la Política, pueden citarse:
 - Inadecuado nivel jerárquico de los órganos estadísticos.
 - Limitados recursos humanos, materiales y presupuestarios.
 - Incumplimiento y/o falta de oportunidad en la remisión de la información de las fuentes primarias.
 - Limitada Cultura Estadística de los usuarios y de los proveedores de la información.
 - Desorganización de la información de tipo administrativo y operativo.
 - Limitada actualización e innovación metodológica en la producción estadística.
5. El esquema en la formulación y en este caso de la evaluación no está siendo aplicado uniforme y correctamente por las Oficinas Sectoriales de Estadística, hecho que dificulta la compatibilización posterior de la información. Se requiere mayor coordinación y capacitación.
6. No existe uniformidad en la programación de las actividades estadísticas y de las unidades de medidas, en el nivel Central, Departamental y Local.
7. La formulación y evaluación del Plan Estadístico Nacional se aprueba a nivel Nacional; así como a nivel Central, Sectorial, Departamental y Local.

8. Debilidad del rol normativo del INEI en su condición de órgano rector del Sistema Estadístico Nacional.
9. Desactualización de la Ley del Sistema Estadístico Nacional (SEN).
10. Falta de un programa de línea de carrera para el personal de acuerdo a los requerimientos actuales del Sistema Estadístico Nacional.
11. Falta de un Banco Nacional de Datos del Sistema Estadístico Nacional.
12. No se puede determinar el grado de cumplimiento global logrado en la ejecución de las actividades estadísticas a nivel del SEN, debido a la falta de información de parte de los sectores. Es el caso que en la formulación del PEN se programaron 2339 actividades estadísticas y en la evaluación sólo se ha tomado en cuenta 1042 actividades, que son los órganos que ha presentado su información oportunamente.
13. Las actividades programadas en el Plan Estadístico 2003 no corresponden, en algunos casos, a lo informado en la Evaluación del PEN, originándose una incomparabilidad de actividades.
14. No se puede evaluar cuantitativamente la programación de metas efectuadas porcentualmente.
15. Las informaciones remitidas por la OSE's no precisan claramente los problemas presentados en la ejecución de algunas actividades que no alcanzaron el 100% de avance.

RECOMENDACIONES

1. El INEI debe establecer mecanismos que permitan mejorar la ubicación orgánica de la Oficina Sectorial de Estadística, de conformidad a lo dispuesto en el artículo 17º del Decreto Legislativo 604, Ley de Organización y Funciones del INEI, que precisa, que las Oficinas Sectoriales de Estadística dependen jerárquicamente de su Alta Dirección y técnico – normativamente del INEI, sus jefes tienen rango de Director General.
2. Para que la evaluación de los Planes Estadísticos Sectoriales y/o Regionales refleje con mayor exactitud la participación de las OSE's y ODE's, en el cumplimiento de la Política Nacional de Estadística, es necesario que se elaboren con mayor oportunidad y de acuerdo con las normas emitidas al respecto.
3. Las autoridades de las entidades del Sector Público deben darle mayor importancia y prioridad en las actividades estadísticas, a través de un mayor

- nivel jerárquico y una adecuada provisión de recursos humanos, tecnológicos y financieros.
4. Intensificar las acciones de capacitación para el personal del SEN, asimismo diseñar estrategias de acercamiento con organismos nacionales e internacionales que oferten y financien capacitación y asistencia técnica.
 5. Con respecto a la actualización o innovación metodológica en la producción estadística, se debe iniciar las acciones para actualizar los marcos conceptuales y metodológicos, a la vez incorporar nuevos enfoques con la participación de las universidades, centros de investigación y organismos no gubernamentales. Así como incorporar nuevos procedimientos estadísticos para elevar la calidad de la producción estadística.
 6. Generar una cultura estadística en usuarios y proveedores de información para lograr que la estadística sea considerada como una herramienta clave para una eficiente y efectiva gestión, por lo cual debe iniciarse campañas de difusión para mejorar el conocimiento de los informantes sobre el secreto estadístico y la importancia de suministrar información estadística. Asimismo buscar un mayor acercamiento e interacción con los tomadores de decisión, formadores de opinión y medios de difusión.
 7. Llevar a cabo reuniones de coordinación con los Organos Consultivos de Estadística a fin de uniformizar los criterios técnicos para la formulación y evaluación del Plan Estadístico Nacional.
 8. Uniformizar la programación de las actividades estadísticas y de las unidades de medidas, en el nivel Central, Departamental y Local.
 9. La formulación y evaluación del Plan Estadístico Nacional debe aprobarse a nivel nacional; así como en su respectivos niveles: Central, Sectorial, Departamental y Local.
 10. Contar con un Plan Estadístico Nacional, sintético.
 11. Se necesita una nueva Ley Orgánica del Sistema Estadístico Nacional, que garantice una plena autonomía técnica de la Institución.
 12. Es necesario dar cumplimiento a lo dispuesto en la Ley de los Censos (Ley 13248), para garantizar la periodicidad en la ejecución de los Censos Nacionales. Se recomienda dar prioridad a la ejecución del X Censo Nacional de Población y V de Vivienda, Censo Nacional Económico y Censo Nacional Agropecuario.
 13. El seguimiento del cumplimiento de las actividades estadísticas programadas de las Oficinas Públicas Descentralizadas y las Direcciones Regionales de

Estadística u Organos Estadísticos, debe estar a cargo de cada Organo Estadístico a nivel Nacional, Central, Departamental (Regional) y Local.

14. Fortalecer el rol normativo del INEI en su condición de órgano rector del Sistema Estadístico Nacional.
15. Proponer un programa de línea de carrera para el personal de acuerdo a los requerimientos actuales del Sistema Estadístico Nacional.
16. Crear un Banco Nacional de Datos del Sistema Estadístico Nacional.

ANEXOS:

- 01: Sectores y Organismos informantes del Plan Estadístico Nacional y Evaluación Nivel Central- Sectorial**
- 02: Sectores y Organismos informantes del Plan Estadístico Nacional y Evaluación Nivel Departamental.**
- 03: Sectores y Organismos informantes del Plan Estadístico Nacional y Evaluación Nivel Local.**

ANEXO N° 01
SECTORES Y ORGANISMOS INFORMANTES DEL PLAN ESRADÍSTICO
NACIONAL Y EVALUACIÓN DEL AÑO 2003
NIVEL CENTRAL - SECTORIAL

Sectores / Organismos Públicos Descentralizados	2002		2003	
	Plan Estadístico Nacional Presentado	Evaluación	Plan Estadístico Nacional Presentado	Evaluación
1.-PRESIDENCIA DEL CONSEJO DE MINISTROS				
INEI	X	X	X	X
INDECOPI	X		X	
INDECI	X	X		
2.-AGRICULTURA				
Ministerio de Agricultura	X	X	X	X
INRENA			X	
3.-COMERCIO EXTERIOR Y TURISMO				
Ministerio de Comercio Exterior y Turismo			X	
4.-DEFENSA				
Ministerio de Defensa	X	X	X	X
Comando Conjunto de las Fuerzas Armadas	X	X		X
Ejército del Perú	X	X		X
Marina de Guerra del Perú	X	X		X
Fuerza Aérea del Perú	X	X		X
CONIDA	X	X		X
SENAMHI	X	X	X	X
Instituto Geográfico Nacional	X	X	X	X
Servicio Aerofotográfico Nacional				X
Marina Mercante	X	X		
5.-ECONOMÍA Y FINANZAS				
Ministerio de Economía y Finanzas	X		X	
CONASEV	X	X	X	X
Comisión Nacional de Investigación y Tecnología - CONITE	X			
Superintendencia Nacional de Administración Tributaria - SUNAT	X	X	X	
Superintendencia Nacional de Aduanas	X	X		
Superintendencia de Bienes Nacionales - SBN	X			
Superintendencia de Banca y Seguro - SBS	X		X	X
Oficina de Normalización Previsional - ONP	X			
Banco de la Nación - BN	X		X	
6.-EDUCACIÓN				
Ministerio de Educación	X		X	
Instituto Nacional de Cultura -INC	X	X	X	X
Instituto Peruano del Deporte - IPD			X	X
7.-ENERGÍA Y MINAS				
Ministerio de Energía y Minas	X		X	
Dirección General de Electricidad-Promoción y			X	
Dirección General de Hidrocarburos			X	
8.-INDUSTRIA Y TURISMO				
Ministerio de Industria y Turismo y Negociaciones Comerciales Internacionales	X	X		
9.-JUSTICIA				
Ministerio de Justicia	X	X	X	X
Instituto Nacional Penitenciario	X	X	X	X
Archivo General de la Nación	X	X	X	X
Superintendencia Nacional de los Registros Públicos	X	X	X	X
COFOPRI	X	X		X
Registro Pedrial Urbano	X	X		

ANEXO N° 01
SECTORES Y ORGANISMOS INFORMANTES DEL PLAN ESRADÍSTICO
NACIONAL Y EVALUACIÓN DEL AÑO 2003
NIVEL CENTRAL - SECTORIAL

Sectores / Organismos Públicos Descentralizados	2002		2003	
	Plan Estadístico Nacional Presentado	Evaluación	Plan Estadístico Nacional Presentado	Evaluación
10.-INTERIOR				
Ministerio del Interior	X		X	X
11.-PRESIDENCIA	X			
12.-PRODUCCIÓN				
Ministerio de la Producción	X		X	
13.-PROMOCIÓN DE LA MUJER Y DESARROLLO SOCIAL				
Ministerio de la Mujer y Desarrollo Social	X		X	
Programa de Apoyo y Repoblamiento - PAR	X			
Oficina Nacional de Cooperación Social			X	
Instituto Nacional del Bienestar Familiar - INABIF	X		X	
COOPOP	X			
FONCODES	X			
14.-SALUD				
Ministerio de Salud	X	X	X	
Instituto Nacional de Salud	X		X	
15.-TRABAJO				
Ministerio de Trabajo y Promoción de Empleo	X		X	
Dirección Nacional de Promoción de Empleo y Formación Profesional			X	
ESSALUD	X		X	
16.-TRANSPORTE Y COMUNICACIONES				
Ministerio de Transporte y Comunicaciones	X	X	X	
ENAPU S.A.	X	X	X	X
17.-VIVIENDA Y CONSTRUCCIÓN				
Ministerio de Vivienda y Construcción			X	
18.-ÓRGANOS AUTÓNOMOS CONSTITUCIONALES				
Ministerio Público	X	X	X	
Jurado Nacional de Elecciones	X	X	X	
Oficina Nacional de Procesos Electorales			X	
Asamblea Nacional de Rectores			X	
Poder Judicial	X	X	X	
19.-GOBIERNOS REGIONALES (EX CTAR)	X			

ANEXO N° 02
SECTORES Y ORGANISMOS INFORMANTES DEL PLAN ESTADÍSTICO
NACIONAL Y EVALUACIÓN DEL AÑO 2003
NIVEL DEPARTAMENTAL

Sectores / Organismos Públicos Descentralizados	2002		2003	
	Plan Estadístico Nacional Presentado	Evaluación	Plan Estadístico Nacional Presentado	Evaluación
1.-AMAZONAS				
ODEI - Amazonas	X		X	
Gobierno Regional de Amazonas	X		X	
Dirección Regional de Agricultura	X		X	
Dirección Regional de Educación	X		X	
Dirección Regional de Salud	X		X	
2.-ANCASH				
2.-ANCASH - CHIMBOTE				
ODEI - Chimbote	X		X	
Gobierno Regional de Chimbote (ex CTAR)				
Dirección Regional de Industria y Turismo - Chimbote	X			
Policía Nacional del Perú	X			
Dirección Regional de Trabajo y Promoción Social - Chimbote	X			
			X	
2.2.-ANCASH - HUARAZ				
ODEI - Ancash	X			
Gobierno Regional de Huaraz (ex CTAR)	X			
Dirección Regional de Agricultura	X		X	
Dirección Regional de Energía y Minas	X		X	
Dirección Regional de Industria y Turismo	X			
Gobierno de Educación	X		X	
Dirección Subregional de Pesquería - Huaraz	X		X	
Zona Desconcentrada de Trabajo	X			
ESSALUD	X			
Dirección Regional de Transporte y comunicaciones, vivienda	X		X	
Dirección Regional de Salud			X	
3.-APURIMAC				
ODEI - Apurímac	X		X	
Gobierno Regional de Apurímac (ex CTAR)	X		X	
FONCODES	X		X	
EMUSAP	X		X	
Dirección Regional de Agricultura	X		X	
Dirección Regional de Educación	X		X	
INC	X		X	
IPD	X		X	
Dirección Regional de Energía y Minas	X		X	
Dirección General de Industria y Turismo	X		X	
INPE	X		X	
Dirección Regional de Pesquería	X		X	
Cooperación Popular	X		X	
Dirección Regional de Salud	X		X	
Dirección de Trabajo y Promoción Social	X		X	
ESSALUD	X		X	
Dirección de Transporte y comunicaciones	X		X	
RENIEC - Apurímac	X		X	
Universidad Tecnológica de los Andes - UTEA	X		X	
Telefónica del Perú	X		X	

ANEXO N° 02
SECTORES Y ORGANISMOS INFORMANTES DEL PLAN ESTADÍSTICO
NACIONAL Y EVALUACIÓN DEL AÑO 2003
NIVEL DEPARTAMENTAL

Sectores / Organismos Públicos Descentralizados	2002		2003	
	Plan Estadístico Nacional Presentado	Evaluación	Plan Estadístico Nacional Presentado	Evaluación
4.-AREQUIPA				
ODEI - Arequipa	X	X	X	
Gobierno Regional de Arequipa (ex CTAR)	X	X	X	
SEDAPAR S.A.	X	X		
Dirección Regional de Agricultura	X	X	X	
Instituto Nacional de Investigación Agraria			X	
Dirección Regional de Educación	X	X	X	
IPD			X	
Dirección Regional de Industria ,Turismo ,Integración y Negociaciones Comerciales Internacionales			X	
SEAMHI			X	
EGASA S.A.			X	
Archivo Regional de Arequipa			X	
Oficia Registral de Arequipa	X	X		
Policía Nacional del Perú - XI RPNP	X	X	X	
Dirección Regional de Pesquería	X	X	X	
FONCODES			X	
INABIF - Arequipa	X	X		
Dirección Regional de Salud	X	X	X	
Dirección de Trabajo y Promoción Social	X	X	X	
ESSALUD	X	X		
Dirección de Transporte y Comunicaciones	X	X	X	
ORDESUR	X	X		
Banco Central de Reserva del Perú - Arequipa			X	
5.-AYACUCHO				
ODEI - Ayacucho	X	X	X	
Dirección Regional de Ayacucho (ex CTAR)	X	X	X	
Proyecto Especial RÍO CACHI	X	X	X	
EPS Ayacucho S.A.	X	X	X	
Administración Técnica del Distrito de Riego de Ayacucho			X	
Dirección Regional de Agricultura	X	X	X	
Dirección Regional de Educación	X	X	X	
INC			X	
Dirección Regional de Energía y Minas -DREM	X	X	X	
Instituto Nacional Penitenciario	X	X		
Dirección Regional de Industria y Turismo	X	X	X	
Dirección Regional de Pesquería	X	X	X	
Dirección Regional de Salud	X	X	X	
Hospital Regional de Ayacucho			X	
Dirección de Trabajo y Promoción de Empleo			X	
ESSALUD	X	X	X	
Dirección de Transporte y Comunicaciones	X	X	X	
RENIEC - Ayacucho	X	X		
Universidad Nacional San Cristóbal de Huamanga	X	X	X	

ANEXO N° 02
SECTORES Y ORGANISMOS INFORMANTES DEL PLAN ESTADÍSTICO
NACIONAL Y EVALUACIÓN DEL AÑO 2003
NIVEL DEPARTAMENTAL

Sectores / Organismos Públicos Descentralizados	2002		2003	
	Plan Estadístico Nacional Presentado	Evaluación	Plan Estadístico Nacional Presentado	Evaluación
6.-CAJAMARCA				
ODEI - Cajamarca	X		X	X
Gobierno Regional de Cajamarca (ex CTAR)	X		X	X
SEDACAJ S.A.	X		X	X
Dirección de Educación	X		X	X
Dirección Regional de Agricultura	X			X
SENAMHI	X		X	X
Dirección Regional de Salud	X		X	X
ESSALUD	X		X	X
Dirección Regional de Trabajo y Promoción Social	X		X	X
SERPOST S.A.	X			X
Dirección Regional de Pesquería	X		X	X
Policía Nacional del Perú	X		X	X
Corte Superior	X		X	X
Dirección Regional de Industria y Turismo, integración y Negociaciones Comerciales Internacionales	X		X	X
Dirección Regional de Transporte y Comunicaciones	X		X	X
Instituto Peruano del Deporte			X	X
HIDRANDINA				X
Universidad Nacional de Cajamarca	X		X	X
7.-CUSCO				
ODEI - Cusco	X	X	X	X
Gobierno Regional de Cusco (ex CTAR)	X	X	X	X
IV Dirección Regional de Defensa Civil			X	X
SEDA	X	X	X	X
Dirección Regional de Agricultura	X	X	X	X
PRONAMACH	X	X		
Dirección Regional de Educación	X	X	X	X
INC	X	X	X	X
Dirección Regional de Energía y Minas	X	X	X	X
Electro Sur Este S.A.A.			X	X
EGENSA			X	X
Dirección de Justicia - INPE	X	X	X	X
Archivo Regional	X		X	X
Oficina Registral	X	X		
X Región Policía Nacional del Perú			X	X
Dirección Regional de Industria y Turismo	X	X	X	X
Dirección Regional Interior - PNP	X	X		
Dirección Regional de Pesquería	X	X	X	X
Dirección Regional de Promoción de la Mujer y el Desarrollo - Beneficencia Pública	X		X	X
Programa Nacional de Asistencia Alimentaria - PRONAA	X	X	X	X
COOPOP			X	X
PLAN COPESCO			X	X
Dirección Regional de Salud	X	X	X	X
Dirección Regional de Trabajo	X	X	X	X
ESSALUD	X	X	X	X
Dirección Regional de Transporte, Comunicaciones, Vivienda y Construcción	X	X		X
Proyecto Especial de Transporte - PET	X			
Banco Central de Reserva del Cusco	X	X	X	X

ANEXO N° 02
SECTORES Y ORGANISMOS INFORMANTES DEL PLAN ESTADÍSTICO
NACIONAL Y EVALUACIÓN DEL AÑO 2003
NIVEL DEPARTAMENTAL

Sectores / Organismos Públicos Descentralizados	2002		2003	
	Plan Estadístico Nacional Presentado	Evaluación	Plan Estadístico Nacional Presentado	Evaluación
Universidad Nacional - UNSAAC	X	X	X	X
8.-HUANCAVELICA				
ODEI - Huancavelica	X		X	
Gobierno Regional de Huancavelica (ex CTAR)	X			
Dirección Regional de Agricultura	X		X	
Dirección Regional de Salud	X		X	
ESSALUD			X	
Corte Superior de Justicia	X		X	
Dirección Regional de Transporte y Comunicaciones			X	
9.-HUANUCO				
ODEI - Huanuco	X		X	
10.-ICA				
ODEI - Ica	X		X	
Consejo Transitorio de Administración Regional (ex CTAR)	X		X	
Dirección Regional de Agricultura - Ica	X		X	
Dirección Regional de Educación	X			
Dirección Regional de Pesquería	X		X	
Dirección Regional de Salud	X		X	
Dirección Regional de Transporte y Comunicaciones, vivienda y Construcción	X		X	
Dirección Regional de Energía y Minas	X		X	
Dirección Regional de Industria ,Turismo ,Integración y Negociaciones Comerciales Internacionales	X		X	
11.-JUNÍN				
ODEI - Junín	X	X	X	X
Gobierno Regional de Junín			X	X
Dirección Regional de Agricultura	X	X	X	X
Dirección Regional de Educación	X	X		X
Instituto Peruano del Deporte	X	X	X	X
Universidad Peruana Los Andes	X	X	X	X
Universidad Nacional del Centro				X
Dirección Regional de Industria y Turismo	X	X	X	X
Dirección Regional de Energía y Minas			X	X
Gerencia Departamental de PRONAMACH	X	X	X	X
Dirección Regional de Salud	X	X		X
Dirección Regional de Trabajo y Promoción de Empleo			X	X
Dirección Regional de Transporte y Comunicaciones, vivienda y Construcción	X	X	X	X
Corte Superior de Justicia	X	X	X	X
Archivo Regional de Junín			X	X
Servicios Postales del Perú (SERPOST-HUANCAYO)	X	X		
ESSALUD	X	X	X	X
SEDAMAN - Huancayo	X	X	X	X

ANEXO N° 02
SECTORES Y ORGANISMOS INFORMANTES DEL PLAN ESTADÍSTICO
NACIONAL Y EVALUACIÓN DEL AÑO 2003
NIVEL DEPARTAMENTAL

Sectores / Organismos Públicos Descentralizados	2002		2003	
	Plan Estadístico Nacional Presentado	Evaluación	Plan Estadístico Nacional Presentado	Evaluación
Zona Registral N° VIII - Sede Huancayo				X
12.-LIBERTAD				
ODEI - Libertad	X	X	X	X
Gobierno Regional de la Libertad (ex CTAR)	X	X	X	X
Dirección Regional de Agricultura	X	X	X	X
Dirección Regional de Educación	X	X	X	X
Instituto Nacional de Cultura de la Libertad	X	X	X	X
Dirección Regional de Minería	X	X	X	X
Dirección Regional de Industria y Turismo	X	X	X	X
Región de la Policía Nacional del Perú	X	X	X	X
Dirección Regional de Pesquería	X	X	X	X
Dirección Regional de Salud	X	X	X	X
Dirección Regional de Trabajo y Promoción Social	X	X	X	X
ESSALUD - Gerencia Departamental de la Libertad	X	X	X	X
Dirección Regional de Transporte y Comunicaciones, vivienda y Construcción	X	X	X	X
Corte Superior de Justicia La Libertad	X	X	X	X
SEDALIB S.A.	X	X	X	X
SERPOST S.A.	X	X	X	X
Universidad Privada Antenor Orrego	X	X	X	X
Universidad Nacional de Trujillo	X	X	X	X
13.-LAMBAYEQUE				
ODEI - Lambayeque	X		X	
Gobierno Regional de Lambayeque (ex CTAR)	X		X	
Dirección Regional de Agricultura	X		X	
Dirección Regional de Industria y Turismo	X		X	
Dirección Regional de Energía y Minas			X	
Región de la Policía Nacional del Perú	X		X	
Dirección Regional Norte INPE	X		X	
Archivo Regional de Lambayeque	X		X	
Zona Registral II - Sede Chiclayo			X	
Oficina Registral Nor Oriental del Marañon	X			
Dirección Regional de Pesquería	X		X	
Dirección Regional de Salud	X			
Dirección Regional de Trabajo y Promoción Social	X		X	
Entidad Prestadora de Saneamiento de Lambayeque EPSEL - S.A.	X		X	
Universidad Nacional Pedro Ruiz Gallo	X		X	
14.-LORETO				
ODEI - Loreto	X	X	X	
Dirección Regional de Agricultura	X	X		
Banco Central de Reserva del Perú	X	X		
Dirección Regional de Educación	X	X		
Universidad Nacional de la Amazonía Peruana	X	X		
Dirección Regional de Energía y Minas	X	X		
Dirección Regional de Industria y Turismo	X	X		
Dirección Regional de Pesquería	X	X		
Dirección Regional de Salud	X	X		
Dirección Regional de Trabajo y Promoción Social	X	X		
ESSALUD - Loreto	X	X		

ANEXO N° 02
SECTORES Y ORGANISMOS INFORMANTES DEL PLAN ESTADÍSTICO
NACIONAL Y EVALUACIÓN DEL AÑO 2003
NIVEL DEPARTAMENTAL

Sectores / Organismos Públicos Descentralizados	2002		2003	
	Plan Estadístico Nacional Presentado	Evaluación	Plan Estadístico Nacional Presentado	Evaluación
Dirección Regional de Transporte ,Comunicaciones, vivienda y Construcción	X			
15.-MADRE DE DIOS				
ODEI - Madre de Dios	X		X	
Gobierno Regional de Madre de Dios (ex CTAR)	X		X	
Dirección Regional de Agricultura	X		X	
Dirección Regional de Educación	X		X	
Dirección Regional de Energía y Minas	X		X	
Dirección Regional de Industria, Turismo, Integración y Negociaciones Comerciales Internacionales	X		X	
Dirección Regional de Salud	X		X	
Dirección Regional de Trabajo y Promoción Social	X		X	
Universidad Nacional Amazónica de Madre de Dios	X		X	
Dirección Regional de Transporte ,Comunicaciones, vivienda y Construcción	X		X	
16.-MOQUEGUA				
ODEI - Moquegua	X	X	X	
Gobierno Regional de Moquegua (ex CTAR)	X	X		
Dirección Regional de Agricultura	X	X		
Dirección Regional de Energía y Minas	X	X		
Dirección Regional de Industria, Turismo, Integración y Negociaciones Comerciales Internacionales	X	X		
Dirección Regional de Pesquería - Ilo	X	X		
Centro de Emergencia de la Mujer	X	X		
Dirección Regional de Salud	X	X		
Dirección Regional de Trabajo y Promoción Social	X	X		
E.P.S. Moquegua S.A.	X	X		
E.P.S. Ilo S.A.	X	X		
17.-PASCO				
ODEI - Pasco	X		X	X
Gobierno Regional de Pasco (ex CTAR)	X		X	X
Dirección Regional de Agricultura	X		X	X
Dirección Regional de Industria y Turismo			X	X
Dirección Regional de Educación			X	X
Dirección Regional de Energía y Minas	X			
Policía Nacional del Perú Sub Región Pasco	X			
Dirección Regional de Pesquería - Pasco	X		X	X
Sociedad y Beneficencia Pública	X			
Dirección Regional de Salud	X		X	X
Dirección Regional de Transporte ,Comunicaciones, vivienda y Construcción	X		X	X
Universidad Nacional Daniel Alcides Carrión - UNDAC	X		X	X
18.-PIURA				
ODEI - Piura	X	X	X	X
Gobierno Regional de Piura (ex CTAR)	X	X		X
EPS Grau S.A.	X	X	X	X
Dirección Regional de Agricultura	X	X		X
Dirección Regional de Pesquería	X	X	X	X
Dirección Regional de Educación	X	X		X
Dirección Regional de Energía y Minas	X	X	X	X
Dirección Regional de Industria y Turismo	X	X	X	X
Dirección Regional de Transporte ,Comunicaciones, vivienda y Construcción	X	X	X	X

ANEXO N° 02
SECTORES Y ORGANISMOS INFORMANTES DEL PLAN ESTADÍSTICO
NACIONAL Y EVALUACIÓN DEL AÑO 2003
NIVEL DEPARTAMENTAL

Sectores / Organismos Públicos Descentralizados	2002		2003	
	Plan Estadístico Nacional Presentado	Evaluación	Plan Estadístico Nacional Presentado	Evaluación
Universidad Nacional de Piura	X	X	X	X
Dirección Regional de Salud	X	X		
19.-PUNO				
ODEI - Puno	X		X	
Gobierno Regional de Puno (ex CTAR)	X		X	
Dirección Regional Agraria	X		X	
Instituto Nacional de Investigación Agraria			X	
Empresa Municipal de Saneamiento Básico - EMSAPUNO	X			
Dirección Regional del SENAMHI	X		X	
Dirección Regional de Educación	X		X	
Instituto Peruano del Deporte	X		X	
Dirección Regional de Energía y Minas	X			
Electro Puno S.A.A.			X	
Dirección Regional de Industria ,Turismo ,Integración y Negociaciones Comerciales Internacionales	X		X	
Archivo Regional de Puno	X		X	
Dirección Regional del Interior			X	
Dirección Regional de Pesquería	X		X	
Dirección Regional de Salud	X		X	
Oficina Zonal de FONCODES - Puno			X	
Dirección Regional de Trabajo y Promoción Social	X		X	
Dirección Regional de Transporte ,Comunicaciones, vivienda y Construcción	X		X	
Dirección de Circulación Terrestre	X			
Banco Central de Reserva del Perú - Puno	X		X	
Universidad Nacional del Altiplano - UNA	X			
Universidad Andina Néstor Cáceres Velásquez	X			
20.-SAN MARTÍN				
ODEI - Moyobamba	X		X	
ODEI - Tarapoto	X		X	
Gobierno Regional de San Martín (ex CTAR)	X			
Dirección Regional de Educación	X		X	
Dirección Regional de Industria ,Turismo ,Integración y Negociaciones Comerciales Internacionales	X		X	
Registros Públicos Zona Registral N° III Sede Moyobamba			X	
Entidad Prestadora de Servicios de Saneamiento de Moyobamba S.R.LTDA.			X	
21.- TACNA				
ODEI - Tacna	X		X	
Gobierno Regional de Tacna (ex Ctar)	X		X	
Dirección Regional de Agricultura	X		X	
Entidad Prestadoras de Servicios de Saneamiento EPSA	X		X	
CETICOS	X			
Dirección Regional de Educación	X		X	
Dirección Regional de Pesquería	X		X	
Sociedad y Beneficencia Pública	X			
Dirección Regional de Salud	X		X	
Dirección Regional de Transporte ,Comunicaciones, vivienda y Construcción	X			
Dirección Regional de Trabajo y Promoción Social	X			
ESSALUD - Tacna	X			
Dirección Regional de Industria y Turismo			X	

ANEXO N° 02
SECTORES Y ORGANISMOS INFORMANTES DEL PLAN ESTADÍSTICO
NACIONAL Y EVALUACIÓN DEL AÑO 2003
NIVEL DEPARTAMENTAL

Sectores / Organismos Públicos Descentralizados	2002		2003	
	Plan Estadístico Nacional Presentado	Evaluación	Plan Estadístico Nacional Presentado	Evaluación
ZOFRA - TACNA			X	
Corte Superior de Tacna y Moquegua	X		X	
Universidad Nacional Jorge Basadre Grohmann	X		X	
Universidad Privada de Tacna	X			
22.-TUMBES				
ODEI - Tumbes			X	
Gobierno Regional de Tumbes (ex CTAR)	X	X	X	
Dirección Regional de Agricultura	X		X	
Dirección Regional de Industria y Turismo	X			
Dirección Regional de Pesquería	X			
Dirección Regional de Salud	X		X	
Dirección Regional de Transporte ,Comunicaciones, vivienda y Construcción	X			
Empresa Municipal Fronteriza de Agua Potable y Alcantarillado Tumbes - EMFAPATUMBES S.A.	X		X	
Universidad Nacional de Tumbes			X	
23.-UCAYALI				
ODEI - Ucayali	X	X	X	
Gobierno Regional de Ucayali				
Dirección Regional de Agricultura	X		X	
Dirección Regional de Industria, Turismo, Integración y Negociaciones Comerciales Internacionales	X		X	
Dirección Regional de Educación	X		X	
Dirección Regional de Energía y Minas	X		X	
Dirección de Epidemiología Estadística - DISA Ucayali			X	
Dirección Regional Sectorial de Trabajo y Promoción de Empleo	X		X	
Dirección Regional de Transporte, Comunicaciones, Vivienda y Construcción	X			
Corte Superior de Justicia de Ucayali			X	

ANEXO N° 03
INFORME DE LAS MUNICIPALIDADES INFORMANTES DEL PLAN ESTADÍSTICO
NACIONAL Y EVALUACIONES DEL AÑO 2003
GOBIERNOS LOCALES

Departamentos	2002		2003	
	Plan Estadístico Nacional Presentado	Evaluación	Plan Estadístico Nacional Presentado	Evaluación
1.-Municipalidad Metropolitana de Lima			X	X
Municipalidad Distrital de La Molina	X	X	X	
Municipalidad Distrital de Santa Anita	X			
Municipalidad Distrital de San Isidro				X
Municipalidad Distrital de Santiago de Surco		X	X	
2.-Consejo Provincial del Callao	X	X	X	X
3.-Consejo Provincial de Chachapoyas (Amazonas)	X		X	
4.-Municipalidad Provincial de Huaraz (Ancash)			X	
Municipalidad Distrital de Tauca (Ancash)			X	
5.-Municipalidad Provincial de Arequipa	X			
6.-Municipalidad Provincial de Huanta (Ayacucho)	X	X		
7.-Municipalidad Provincial de Huamanga (Ayacucho)			X	
Municipalidad Distrital de Jesús de Nazareno (Ayacucho)			X	
8.-Consejo Provincial de Cajamarca	X		X	X
9.-Municipalidad Provincial de Ica	X		X	
10.-Municipalidad Provincial de Huancayo (Junín)	X	X	X	X
Municipalidad Distrital de El Tambo	X		X	X
11.-Municipalidad Provincial de Trujillo (La Libertad)	X	X	X	X
Municipalidad Distrital de la Esperanza - Provincia de Trujillo (La Libertad)			X	X
12.-Municipalidad Provincial de Lambayeque	X			
13.-Municipalidad Provincial de Chiclayo (Lambayeque)	X		X	
14.-Municipalidad Provincial de Ferreñafe (Lambayeque)			X	
15.-Municipalidad Provincial de Maynas (Loreto)	X			
16.-Municipalidad Provincial de Tambopata (Madre de Dios)	X		X	
17.-Municipalidad Provincial de Mariscal Nieto (Moquegua)	X			
18.-Municipalidad Provincial de Pasco			X	X
19.-Municipalidad Provincial de Piura	X		X	
20.-Municipalidad Provincial de Tacna	X		X	
21.-Municipalidad Provincial de Tumbes			X	
22.-Municipalidad Provincial de Coronel Portillo (Ucayali)	X		X	