

PERU: ESTIMACIONES Y
PROYECCIONES DE POBLACIÓN
TOTAL, URBANA Y RURAL POR
AÑOS CALENDARIO Y EDADES
SIMPLES, 1970-2025

Boletín Especial
Nº 15

Dirección Técnica de Demografía

Lima, Julio del 2002

CREDITOS

Este trabajo ha sido realizado por un equipo de la Dirección Técnica de Demografía integrado por Delicia Ferrando y Luis Meza (consultores), por Elva Dávila y Bertha Orjeda (investigadores principales), Miguel Conislla y Pedro Sánchez (asistentes de investigación). El equipo contó con la asesoría técnica de los profesores Guiomar Bay, Susana Schkolnik y Juan Chackiel del Centro Latinoamericano y Caribeño de Demografía (CELADE) - División de Población de la Comisión Económica para América Latina y el Caribe (CEPAL); con los comentarios y recomendaciones de Luis Ulloa (Director Ejecutivo de Demografía hasta febrero del 2002) y Héctor Benavides (Director Ejecutivo de Demografía desde marzo del 2002). Margot Ramírez actuó como asistente del equipo.

Preparado	: Dirección Técnica de Demografía del Instituto Nacional de Estadística e Informática (INEI)
Impreso	: Talleres de la Oficina Técnica de Administración del INEI
Diagramación	: Centro de Edición de la Oficina Técnica de Difusión del INEI
Tiraje	: 150 Ejemplares
Domicilio	: Av. General Garzón 658, Jesús María. Lima - Perú
Orden de Impresión	: N° 688-OTA-INEI
Depósito Legal N°	: 150113-2002-5620

PRESENTACION

El Instituto Nacional de Estadística e Informática (INEI) pone a disposición de los usuarios el Boletín Especial N° 15 titulado **"Perú: Estimaciones y Proyecciones de la Población Total, Urbana y Rural por Años Calendario y Edades Simples, 1970-2025"** el cual contiene las estimaciones de población desagregada por edades simples y años calendario, así como los principales indicadores demográficos.

El Boletín tiene como objetivo dar a conocer las necesidades y capacidades básicas del país en el futuro. Constituye un aporte al conocimiento cuantitativo de grupos especiales de población, como los de menores de un año, población en edad escolar, juvenil, tercera edad, entre otros.

En la elaboración se ha tomado como base los resultados del Boletín de Análisis Demográfico N° 35: "Perú: Estimaciones y Proyecciones de Población, 1950-2050". (Urbana-Rural 1970-2025), publicado en el mes de Setiembre del año 2001, el mismo que contiene las proyecciones de la población total del país por grupos quinquenales de edad. Sin embargo, las proyecciones globales no son suficientes y es cada vez más creciente la necesidad de contar con información desagregada por edades simples y años calendario, ya que constituyen insumo básico para la planificación económica y social del país a mediano y largo plazo.

El presente documento ha sido preparado por la Dirección Técnica de Demografía conjuntamente con los expertos del Centro Latinoamericano de Demografía (CELADE).

El INEI expresa su reconocimiento a los profesores Guiomar Bay, Susana Schkolnik y Juan Chackiel del CELADE, cuyos aportes en esta investigación han sido invaluable.

Lima, Julio del 2002

Gilberto Moncada Vigo
Jefe
Instituto Nacional de Estadística
e Informática

PRESENTACION 3

I. Metodología 9

Resultados obtenidos

Cuadro 1 Perú: Estimaciones y Proyecciones de la Población de Ambos Sexos por Años Calendario y Edades Simples, 1970-2025 17

Cuadro 2 Perú: Estimaciones y Proyecciones de la Población Masculina por Años Calendario y Edades Simples, 1970-2025 35

Cuadro 3 Perú: Estimaciones y Proyecciones de la Población Femenina por Años Calendario y Edades Simples, 1970-2025 53

Cuadro 4 Area Urbana: Estimaciones y Proyecciones de la Población de Ambos Sexos por Años Calendario y Edades Simples, 1970-2025 71

Cuadro 5 Area Urbana: Estimaciones y Proyecciones de la Población Masculina por Años Calendario y Edades Simples, 1970-2025 91

Cuadro 6 Area Urbana: Estimaciones y Proyecciones de la Población Femenina por Años Calendario y Edades Simples, 1970-2025 109

Cuadro 7 Area Rural: Estimaciones y Proyecciones de la Población de Ambos Sexos por Años Calendario y Edades Simples, 1970-2025 127

Cuadro 8 Area Rural: Estimaciones y Proyecciones de la Población Masculina por Años Calendario y Edades Simples, 1970-2025 145

Cuadro 9 Area Rural: Estimaciones y Proyecciones de la Población Femenina por Años Calendario y Edades Simples, 1970-2025 163

Cuadro 10 Perú: Estimaciones y Proyecciones de la Población por Sexo y Años Calendario, 1970-2025 179

Cuadro 11 Area Urbana: Estimaciones y Proyecciones de la Población por Sexo y Años Calendario, 1970-2025 180

Cuadro 12 Area Rural: Estimaciones y Proyecciones de la Población por Sexo y Años Calendario, 1970-2025 181

Cuadro 13 Perú: Indicadores Demográficos Estimados y Proyectados por Años Calendario, 1970-2025 185

Cuadro 14 Area Urbana: Indicadores Demográficos Estimados y Proyectados por Años Calendario, 1970-2025 187

Cuadro 15 Area Rural: Indicadores Demográficos Estimados y Proyectados por Años Calendario, 1970-2025 189

II. Glosario 193



I. METODOLOGIA

**UN PROCEDIMIENTO PARA OBTENER LA
POBLACION POR EDADES SIMPLES Y AÑOS
CALENDARIO, A PARTIR DE POBLACIONES POR
GRUPOS QUINQUENALES DE EDAD PARA CADA
CINCO AÑOS**

I. METODOLOGIA^{1/}

1. INTRODUCCION

La creciente demanda de información sobre población por edades simples y años calendario, que permita además generar grupos de edad distintos a los convencionales, impone la necesidad de buscar alternativas de soluciones a partir de los datos disponibles. Si bien es cierto, es posible elaborar proyecciones de población por edades simples y años calendario, esta opción resulta, en el corto plazo para la mayoría de los países, una tarea difícil de resolver debido a la cantidad de información necesaria para su generación.

Las proyecciones de población a nivel nacional generalmente se elaboran utilizando el denominado método de componentes con información sobre fecundidad, mortalidad y migración. En el caso de los países de América Latina, las proyecciones de población se han obtenido a través del Programa de Proyecciones, preparado por la División de Población de las Naciones Unidas, incorporado en el paquete de computación PRODEM (Proyecciones Demográficas) elaborado por CELADE; utilizando información por grupos quinquenales de edad y consecuentemente los resultados corresponden a poblaciones por grupos quinquenales y para cada cinco años.

El procedimiento que se propone en estas notas está basada en técnicas de interpolación que permiten resolver este tipo de problemas de manera bastante simple, aun cuando los procedimientos matemáticos que ellas implican no lo sean tanto. A manera resumida, esta metodología utiliza los Multiplicadores de

Sprague^{2/} para descomponer los grupos quinquenales en edades simples y luego las poblaciones por años calendario se generan a través de los Multiplicadores de Karup-King. Para desagregar el grupo 0-4 se propone una metodología especial desarrollada en CELADE^{3/}, y otra, para la población mayor de 70 años.

2. DESAGREGACION DE LA POBLACION POR EDADES SIMPLES

La utilización de los Multiplicadores de Sprague para descomponer la población por edades simples se encuentra incorporada en el PRODEM, sólo para el intervalo entre los 5 y 24 años (donde 5-9 es semi-extremo), cumpliendo el claro objetivo de obtener la población en edad escolar con ese nivel de desagregación. Con esta propuesta se extiende la aplicación de estos Multiplicadores para el resto de la población mayor de 25 años, imponiendo la condición de que los grupos a desagregar correspondan al grupo central - los multiplicadores de Sprague utilizan 5 grupos de edad, diferenciando los que corresponden a extremos (dos), semiextremos (dos) y el central.

Adicionalmente, debido a que el programa de proyecciones llega sólo hasta el grupo quinquenal 75-79 se desagrega la población del grupo abierto 80 y más en los grupos necesarios con el objeto de cumplir la condición de que el grupo a descomponer sea el central. El grupo 0-4 se encuentra expuesto a los cambios de fecundidad, consecuentemente, amerita un tratamiento especial.

^{1/} Tomado de: CEPAL/CELADE. "Un procedimiento para obtener la población por edades simples y años calendario, a partir de poblaciones por grupos quinquenales de edad y para cada cinco años". Inédito.

^{2/} Shyrock Henry, Siegel, Jacob and Associates. "The Methods and Materials of Demography". Academic Press, 1976.

^{3/} Moya, Oscar. "Descomposición del grupo de menores de 5 años en edades simples en base a las proyecciones de población". Notas de Población No. 45, Diciembre de 1987.

2.1 Desagregación de la población entre 5 y 69 años

Dados los multiplicadores de SPRAGUE (m_{sij} , Tabla 1) y, la población del grupo quinquenal

$$N_{x+(j-1)} = \sum_{i=1}^5 [N_i * ms_{ij}] \text{ con } j = 1,2,3,4 \text{ y } 5$$

Para el grupo 5-9, se utilizan los multiplicadores correspondiente al grupo semi-extremo; en este

de edades entre x y $x+4$ (N_j), se obtiene la población de edades simples $x, x+1, x+2, x+3, \text{ y } x+4$, utilizando la siguiente relación:

caso el grupo a desagregar es (N2) con i variando de 1 a 4.

TABLA 1

MULTIPLICADORES DE SPRAGUE PARA DESAGREGAR GRUPOS QUINQUENALES DE EDAD EN EDADES SIMPLES

GRUPOS DE EDAD (i)	EDADES SIMPLES (j)				
	1	2	3	4	5
	Semi extremo				
1	0,0336	0,0080	-0,0080	-0,0160	-0,0176
2	0,2272	0,2320	0,2160	0,1840	0,1408
3	-0,0752	-0,0480	-0,0080	0,0400	0,0912
4	0,0144	0,0080	0,0000	-0,0080	-0,0144
	Central				
1	-0,0128	-0,0016	0,0064	0,0064	0,0016
2	0,0848	0,0144	-0,0336	-0,0416	-0,0240
3	0,1504	0,2224	0,2544	0,2224	0,1504
4	-0,0240	-0,0416	-0,0336	0,0144	0,0848
5	0,0016	0,0064	0,0064	-0,0016	-0,0128

2.2 Desagregación del grupo 0-4

Para desagregar el grupo 0-4 del año t se rejuvenece el grupo 5-9, ya desagregado por edades simples del año $t+5$, o sea:

$$N_x^t = \frac{N_{x+5}^{t+5}}{5 P_x}$$

donde:

N_x^t es la población de edad x en el momento t ;
 N_{x+5}^{t+5} es la población de edad $x+5$ en el momento $t+5$, y;
 $5 P_x$ es la probabilidad que tienen las personas de edad x , de la población estacionaria, de sobrevivir 5 años.

Para rejuvenecer la población entre 5 y 9 años, se calculan las relaciones de sobrevivencia por edades simples para intervalos de 5 años ($5P_x$) a partir del tiempo vivido entre las edades x y $x+1$ de la población estacionaria de la tabla de mortalidad (L_x). Las tablas de mortalidad de las proyecciones de población, contienen el tiempo vivido del grupo 0-4 desagregados en 0-1 y 1-4, y el resto por grupos quinquenales, consecuentemente, deben calcularse las L_x de 1 a 9 años, lo que se genera de la siguiente manera:

a) El grupo 5-9, se desagrega con los multiplicadores de Sprague para el grupo semi extremo, o sea:

$$L_{5+(j-1)} = \sum_{i=1}^4 [L_i * ms_{ij}] \text{ para } j = 1,2,3,4 \text{ y } 5$$

- b) El grupo 1-4, se desagrega a partir de la estructura implícita en las tablas modelo de mortalidad de Coale y Demeny^{4/}, modelo oeste, y de una interpolación lineal del nivel de las Tablas Modelos correspondiente al tiempo vivido L_{1-4} de las tablas disponibles.

Las relaciones de sobrevivencia buscadas están dadas por:

$${}_5P_x = \frac{L_{x+5}}{L_x} \quad \text{con } x = 0, 1, \dots, 4$$

Al desagregar el último año de la serie en estudio, no se dispone de la población de 5-9 años del momento $t+5$, ni de las tablas de mortalidad correspondientes al período $t, t+5$, en este caso se toma la distribución del año anterior.

2.3 Desagregación de la población correspondiente a los grupos 70-74, 75-79 y 80-84

Las proyecciones de población se generan por grupos quinquenales hasta los 80 años, consecuentemente se hace necesario descomponer el grupo abierto de 80 y más en tres grupos quinquenales 80-84, 85-89, 90-94 y 95 y más, a objeto de que el último grupo a descomponer, el de 80 a 84, sea central.

Sea t_{15} el año para el cual se desea desagregar la población a partir de los 70 años, y ${}_5P_{70-74}$ la relación de sobrevivencia para el grupo 70-74.

Para abrir el grupo 80 y más años se obtienen las ${}_5P_{75-79}$; ${}_5P_{80-84}$ y ${}_5P_{85-89}$, por interpolación lineal en las tablas modelos de mortalidad de

Coale y Demeny modelo oeste, determinando el nivel con la ${}_5P_{70-74}$ de las tablas de mortalidad del país; esto se hace para los quinquenios entre t_0 y t_{15} . Conocidas las relaciones de sobrevivencia, se proyecta la población de los grupos de edad a partir de 75-79 de t_0 , t_5 y t_{10} al momento t_{15} , obteniendo así los grupos 80-84, 85-89 y 90-94 para este año. Luego se aplican los multiplicadores de Sprague para desagregar los grupos 70-74, 75-79 y 80-84.

Cuando no se dispone de información para períodos anteriores a t_0 , t_5 y t_{10} , para desagregar los grupos 70-74, 75-79 y 80-84, se aplica la estructura del año t_{15} al año t_{10} , la estructura del año t_{10} al año t_5 y, finalmente, la estructura del año t_5 al año t_0 . Así se obtienen la población por grupos quinquenales entre 70 a 95 años, permitiendo entonces desagregar los grupos 70-74, 75-79 y 80-84, usando los multiplicadores de Sprague para el grupo central.

3. CALCULO DE LA POBLACION POR AÑOS CALENDARIO

Las poblaciones por años calendario se obtienen aplicando los multiplicadores de Karup-King (Tabla 2) a las poblaciones por edades simples de los años terminados en 0 y 5, de la siguiente forma:

Sean N_x^i las poblaciones de edad x en los años 0, 5, 10 y 15; N_x^j la población del año calendario j (entre i y $i+5$); y, mk_{ij} multiplicadores de Karup-King. Entonces se tiene:

$$N_x^j = \sum_{i=1}^4 [mk_{ij} * N_x^i] \quad \text{para } j = 1, 2, 3 \text{ y } 4$$

^{4/} Coale, Ansley J. and Demeny, Paul. "Regional Model Life Tables and Stable Populations". 2nd ed. New York. Academic Press, y; Coale, Ansley and Guo, Guang. "Revised Regional Model Life Tables at Very Low Levels of Mortality". Population Index vol.55 no.4 de 1989, y vol. 56 No.1 de 1990.

TABLA 2

MULTIPLICADORES DE KARUP-KING PARA OBTENER LA POBLACION
POR AÑOS CALENDARIO

AÑO QUINQUENAL (i)	AÑOS CALENDARIO (j)				
	Extremo				
	0	1	2	3	4
1	1,0000	0,6560	0,4080	0,2320	0,1040
2	0,0000	0,5520	0,8560	0,9840	1,0080
3	0,0000	-0,2720	-0,3360	-0,2640	-0,1280
4	0,0000	0,0640	0,0720	0,0480	0,0160
	Intervalo central				
	5	6	7	8	9
1	0,0000	-0,0640	-0,0720	-0,0480	-0,0160
2	1,0000	0,9120	0,6960	0,4240	0,1680
3	0,0000	0,1680	0,4240	0,6960	0,9120
4	0,0000	-0,0160	-0,0480	-0,0720	-0,0640
	Extremo				
	10	11	12	13	14
1	0,0000	0,0160	0,0480	0,0720	0,0640
2	0,0000	-0,1280	-0,2640	-0,0336	-0,2720
3	1,0000	1,0080	0,9840	0,8560	0,5520
4	0,0000	0,1040	0,2320	0,4080	0,6560

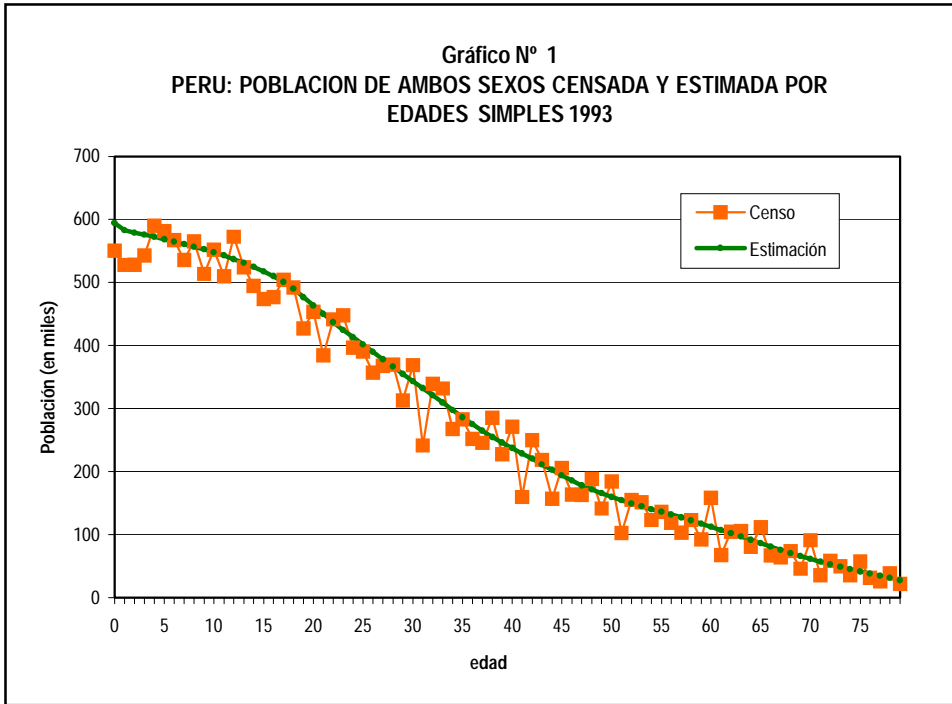
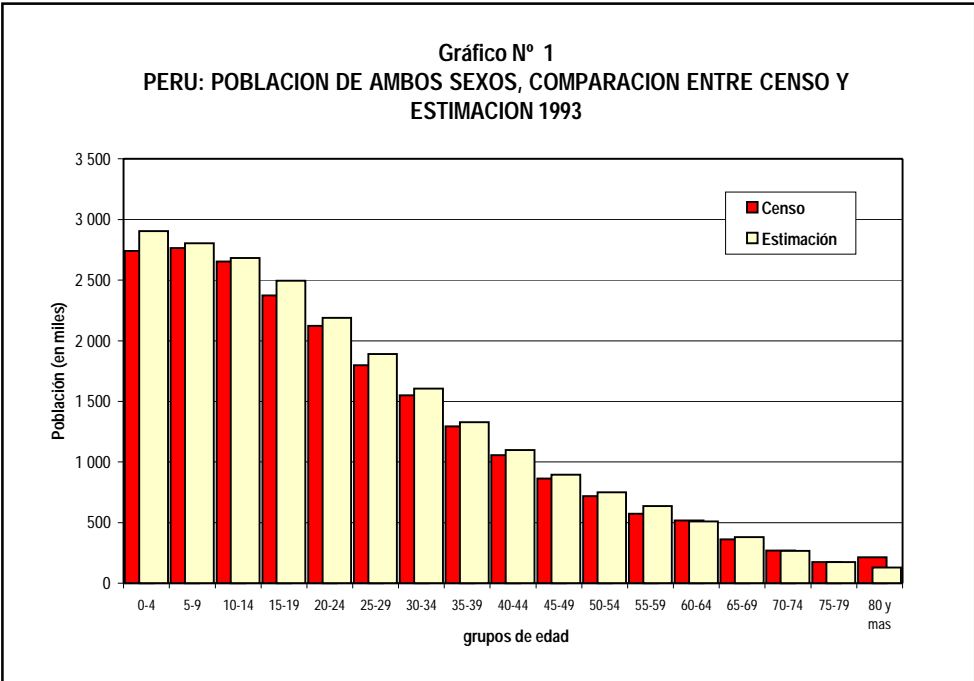
4. CONCLUSIONES Y RECOMENDACIONES


La descomposición de la población por edades simples y años calendario a partir de poblaciones por grupos quinquenales y cada cinco años propuesta en estas notas corresponde a una solución basada fundamentalmente en métodos matemáticos, consecuentemente, no cumplirá los requisitos de una proyección por edades simples y años calendario, en que se haya utilizado las variables demográficas con el nivel de desagregación necesaria para un ejercicio de esta naturaleza.

El procedimiento propuesto fue diseñado para aplicarse de manera general a las proyecciones por grupos quinquenales de cada uno de los

20 países de América Latina observándose que sus resultados son bastante satisfactorios. No obstante siempre se debe observar el comportamiento de las estructuras por edades de la población así como su evolución en el tiempo, haciendo ajustes cuando sea necesario.

En los gráficos 1 y 2 se ilustra la población por grupos quinquenales y edades simples de Perú, para el censo de 1993, así como la población referente a las proyecciones y desagregación según el método aquí descrito. Si bien es cierto, que los resultados presentados en los gráficos no son estrictamente comparables, estos muestran que este procedimiento suaviza la distribución por edades simples de la población, respetando su comportamiento.





NACIONAL
-AMBOS SEXOS-

CUADRO N° 1

**PERU: ESTIMACIONES Y PROYECCIONES DE LA POBLACION DE AMBOS SEXOS
POR AÑOS CALENDARIO Y EDADES SIMPLES, 1970-2025**

	Continúa...						
Edad	1970	1971	1972	1973	1974	1975	1976
Total	13192677	13567713	13953232	14348083	14751106	15161146	15580838
0-4	2261474	2305864	2350728	2396039	2441762	2487861	2536956
0	503203	511260	519871	528707	537438	545730	554028
1	463319	472109	481209	490500	499858	509161	518990
2	445146	454150	463234	472430	481771	491289	501589
3	431156	440333	449373	458427	467645	477177	487574
4	418650	428012	437041	445975	455050	464504	474775
5-9	1927917	1978041	2025107	2070463	2115449	2161411	2208215
5	411996	421356	429762	437719	445731	454307	463588
6	398637	408319	417118	425476	433831	442620	451889
7	385407	395432	404763	413714	422591	431707	441019
8	372353	382721	392667	402329	411850	421369	430774
9	359524	370213	380797	391225	401446	411408	420945
10-14	1616451	1672245	1731700	1792295	1851515	1906844	1957446
10	346849	357862	369169	380481	391512	401977	411664
11	334255	345628	357797	370177	382184	393233	403059
12	322391	333875	346422	359307	371809	383205	393243
13	311547	322764	334918	347408	359631	370987	381337
14	301409	312116	323394	334922	346379	357442	368143
15-19	1357278	1404248	1451152	1498823	1548087	1599778	1655560
15	291471	301665	312115	322749	333496	344286	355317
16	281951	291556	301068	310695	320642	331114	342501
17	272062	281228	290128	299117	308546	318767	330257
18	261401	270404	279271	288278	297701	307817	319021
19	250393	259395	268570	277984	287702	297794	308464
20-24	1105536	1147403	1192969	1240759	1289312	1337153	1383660
20	239879	248810	258172	267855	277751	287747	297886
21	229695	238559	248111	258057	268110	277977	287513
22	220218	228834	238313	248253	258254	267918	276996
23	211718	219803	228779	238263	247874	257227	266119
24	204026	211397	219594	228331	237323	246284	255146
25-29	920366	948002	978639	1011993	1047789	1085747	1126665
25	196587	203291	210774	218827	227242	235811	244576
26	189393	195438	202227	209619	217477	225663	234334
27	183078	188518	194614	201307	208536	216242	224652
28	177868	182802	188241	194208	200727	207819	215701
29	173440	177953	182783	188032	193807	200212	207402
30-34	805131	823180	840599	858725	878898	902454	929449
30	169226	173321	177544	182084	187129	192868	199407
31	165306	168983	172588	176401	180703	185773	191675
32	161297	164712	167917	171237	175001	179533	184848
33	156939	160315	163440	166618	170154	174353	179178
34	152363	155849	159110	162385	165911	169927	174341
35-39	695062	714148	732662	750876	769065	787510	805243
35	148003	151605	155001	158368	161880	165714	169724
36	143827	147568	151127	154612	158131	161795	165399
37	139380	143243	146969	150604	154191	157779	161133
38	134494	138424	142286	146074	149784	153408	156733
39	129358	133308	137279	141218	145079	148814	152254

CUADRO Nº 1

**PERU: ESTIMACIONES Y PROYECCIONES DE LA POBLACION DE AMBOS SEXOS
POR AÑOS CALENDARIO Y EDADES SIMPLES, 1970-2025**

Continúa...

Edad	1970	1971	1972	1973	1974	1975	1976
40-44	574202	593809	614597	635859	656876	676934	695841
40	124330	128320	132419	136534	140570	144429	147991
41	119355	123394	127647	131968	136208	140219	143927
42	114571	118586	122886	127296	131639	135743	139576
43	110090	113974	118156	122472	126757	130844	134739
44	105856	109535	113489	117589	121702	125699	129608
45-49	470422	485521	501823	519081	537042	555460	574779
45	101707	105178	108904	112791	116739	120654	124595
46	97680	100931	104409	108057	111824	115653	119637
47	93859	96880	100116	103539	107121	110835	114789
48	90271	93064	96090	99325	102739	106306	110128
49	86905	89468	92304	95369	98619	102012	105630
50-54	390767	400265	411093	423086	436085	449922	464752
50	83661	85994	88627	91508	94581	97792	101203
51	80491	82599	85040	87745	90648	93680	96873
52	77706	79595	81807	84280	86954	89766	92732
53	75428	77108	79034	81184	83540	86080	88821
54	73481	74969	76585	78369	80362	82604	85123
55-59	337137	342798	347873	353093	359180	366859	376236
55	71563	72870	74195	75634	77282	79238	81530
56	69731	70854	71882	72970	74270	75934	78005
57	67719	68743	69598	70467	71532	72974	74835
58	65361	66411	67278	68131	69137	70466	72130
59	62763	63920	64920	65891	66959	68247	69736
60-64	274096	281010	287661	294113	300432	306685	312452
60	60237	61495	62617	63692	64808	66054	67376
61	57770	59142	60392	61574	62740	63943	65093
62	55084	56531	57895	59191	60434	61637	62695
63	52090	53535	54973	56376	57719	58977	60052
64	48915	50307	51784	53280	54731	56074	57236
65-69	199967	206042	213318	221195	229076	236360	243041
65	45753	47107	48637	50240	51810	53239	54487
66	42527	43852	45462	47203	48921	50463	51806
67	39592	40851	42437	44185	45927	47497	48895
68	37129	38270	39680	41232	42802	44268	45649
69	34966	35962	37102	38335	39616	40893	42204
70-74	140614	143901	146727	149556	152852	157079	162551
70	32786	33635	34514	35446	36451	37552	38809
71	30693	31382	31976	32577	33284	34202	35411
72	28408	28991	29406	29798	30311	31089	32219
73	25774	26338	26752	27141	27633	28352	29362
74	22953	23555	24079	24594	25173	25884	26750
75-79	77658	80763	84110	87540	90889	93998	96579
75	20270	20900	21511	22127	22768	23459	24180
76	17667	18330	19039	19764	20476	21145	21712
77	15265	15931	16683	17459	18196	18835	19291
78	13160	13776	14472	15190	15873	16460	16875
79	11296	11826	12405	13000	13576	14099	14521
80 y más	38599	40473	42474	44587	46797	49091	51413

CUADRO N° 1

PERU: ESTIMACIONES Y PROYECCIONES DE LA POBLACION DE AMBOS SEXOS
POR AÑOS CALENDARIO Y EDADES SIMPLES, 1970-2025

Edad	1977	1978	1979	1980	1981	1982	1983
Total	16010976	16447572	16886631	17324179	17759934	18196557	18634464
0-4	2589068	2640270	2686638	2724242	2749417	2764786	2775842
0	562551	570635	577621	582845	585288	585393	584687
1	529426	539597	548634	555663	559718	561380	562101
2	512649	523562	533420	541317	546434	549379	551374
3	498735	509835	520048	528547	534755	539223	542817
4	485707	496641	506915	515870	523222	529411	534863
5-9	2254964	2301863	2349099	2396881	2447824	2501799	2554873
5	473239	483043	492781	502239	511888	521875	531487
6	461343	470920	480551	490173	500364	511171	521720
7	450320	459674	469145	478797	489228	500394	511401
8	439969	449127	458413	468001	478429	489583	500656
9	430093	439099	448209	457671	467915	478776	489609
10-14	2005000	2050756	2095967	2141883	2188335	2234484	2280590
10	420764	429593	438469	447709	457576	467862	478167
11	412053	420610	429129	438009	447298	456732	466236
12	402405	411069	419610	428405	437339	446158	455039
13	391082	400430	409587	418761	427768	436469	445140
14	378696	389054	399172	408999	418354	427263	436008
15-19	1714887	1775248	1834145	1889073	1939220	1986257	2031401
15	366637	377948	388951	399353	408935	417900	426567
16	354667	367026	378992	389979	399725	408620	417059
17	342782	355624	368069	379398	389367	398452	407022
18	331131	343551	355692	366959	377224	386881	396125
19	319670	331099	342441	353384	363969	374404	384628
20-24	1429811	1476546	1524797	1575504	1630428	1688946	1748414
20	308239	318747	329353	339998	350890	362070	373223
21	296911	306392	316174	326478	337707	349715	361897
22	285757	294570	303805	313831	325147	337501	350155
23	274807	283594	292782	302676	313692	325630	337861
24	264097	273243	282683	292521	302992	314030	325278
25-29	1170735	1216749	1263502	1309794	1355207	1400547	1446432
25	253675	263046	272621	282336	292267	302456	312790
26	243584	253174	262866	272424	281742	290982	300296
27	233808	243366	252984	262322	271178	279781	288431
28	224361	233469	242701	251730	260399	268925	277544
29	215307	223694	232330	240982	249621	258403	267371
30-34	958996	991003	1025389	1062068	1101981	1145183	1190267
30	206622	214351	222433	230707	239253	248176	257361
31	198223	205320	212870	220779	229235	238301	247695
32	190730	197156	204104	211554	219757	228728	238089
33	184425	190150	196412	203267	210959	219447	228370
34	178996	184026	189570	195761	202777	210531	218752
35-39	822088	839481	858859	881660	908037	937029	968413
35	173794	178140	182979	188526	194914	201995	209576
36	168873	172519	176641	181545	187316	193749	200720
37	164226	167403	171011	175399	180598	186379	192690
38	159761	162816	166218	170286	175000	180148	185759
39	155434	158603	162010	165904	170209	174758	179668

CUADRO Nº 1

**PERU: ESTIMACIONES Y PROYECCIONES DE LA POBLACION DE AMBOS SEXOS
POR AÑOS CALENDARIO Y EDADES SIMPLES, 1970-2025**

Continúa...

Edad	1977	1978	1979	1980	1981	1982	1983
40-44	714074	731920	749668	767607	784817	801116	817866
40	151319	154597	158005	161726	165627	169588	173806
41	147431	150843	154272	157831	161326	164684	168194
42	143255	146824	150331	153820	157066	160043	163082
43	138550	142273	145901	149430	152652	155573	158499
44	133519	137383	141159	144800	148146	151228	154285
45-49	595164	615951	636466	656038	674504	692309	709701
45	128626	132658	136602	140368	143841	147082	150261
46	123811	128039	132181	136098	139724	143150	146477
47	119003	123313	127554	131561	135312	138915	142407
48	114223	118439	122618	126606	130412	134139	137774
49	109501	113502	117511	121405	125215	129023	132782
50-54	480684	497487	514930	532780	551471	571155	591183
50	104849	108639	112484	116292	120122	124036	127944
51	100273	103831	107494	111211	115074	119114	123198
52	95895	99228	102707	106306	110131	114198	118349
53	91777	94923	98233	101683	105372	109316	113366
54	87890	90866	94012	97288	100772	104491	108326
55-59	386824	398470	411019	424310	438481	453636	469572
55	84097	86889	89858	92952	96228	99721	103344
56	80381	82998	85794	88705	91764	95012	98401
57	76989	79381	81954	84650	87483	90492	93655
58	74017	76108	78382	80818	83429	86228	89198
59	71340	73094	75031	77185	79577	82183	84974
60-64	317687	323020	329079	336490	345315	355135	365859
60	68712	70147	71764	73646	75814	78217	80818
61	66156	67266	68556	70160	72111	74318	76735
62	63596	64502	65573	66966	68712	70702	72895
63	60961	61849	62863	64148	65709	67449	69360
64	58262	59256	60323	61570	62969	64449	66051
65-69	249514	255796	261903	267849	273235	278047	282891
65	55618	56705	57816	59020	60264	61498	62809
66	53051	54234	55391	56555	57643	58628	59642
67	50233	51509	52725	53882	54878	55713	56539
68	47027	48372	49653	50839	51837	52670	53473
69	43585	44976	46318	47553	48613	49538	50428
70-74	168963	175840	182705	189087	194968	200661	206197
70	40207	41657	43071	44360	45480	46490	47457
71	36844	38378	39888	41250	42442	43546	44596
72	33606	35119	36625	37993	39221	40399	41527
73	30581	31911	33256	34522	35726	36931	38111
74	27725	28775	29865	30962	32099	33295	34506
75-79	98742	100916	103528	107012	111641	117128	123062
75	24919	25700	26548	27489	28567	29769	31022
76	22196	22688	23276	24050	25079	26300	27616
77	19605	19902	20310	20954	21907	23086	24380
78	17159	17425	17788	18365	19212	20252	21400
79	14863	15201	15606	16154	16876	17721	18644
80 y más	53775	56256	58937	61901	65053	68339	71901

CUADRO Nº 1

**PERU: ESTIMACIONES Y PROYECCIONES DE LA POBLACION DE AMBOS SEXOS
POR AÑOS CALENDARIO Y EDADES SIMPLES, 1970-2025**

Edad	1984	1985	1986	1987	1988	1989	1990
Total	19074066	19515785	19962821	20414886	20867194	21314933	21753328
0-4	2788083	2807010	2834211	2866020	2900056	2933929	2965253
0	584698	586954	592224	599488	607595	615392	621727
1	563333	566528	572282	579627	587670	595518	602277
2	553643	557412	563029	569678	576835	583974	590570
3	546404	550852	556238	561984	567974	574090	580217
4	540005	545264	550438	555243	559982	564955	570462
5-9	2603111	2642584	2669876	2687613	2700913	2714892	2734672
5	540015	546749	550755	552511	553412	554851	558226
6	531142	538564	543076	545258	546478	548104	551505
7	521352	529352	534629	537781	539965	542339	546063
8	510832	519305	525529	530046	533670	537214	541492
9	499770	508614	515887	522017	527388	532384	537386
10-14	2326913	2373712	2423758	2476880	2528916	2575707	2613090
10	488093	497240	505720	513793	521300	528081	533977
11	475733	485149	495044	505470	515583	524542	531503
12	464156	473687	484455	496346	508119	518533	526347
13	454063	463513	474259	486119	497935	508555	516821
14	444868	454123	464280	475152	485979	495996	504442
15-19	2075868	2120877	2166429	2211708	2256717	2301459	2345932
15	435254	444283	453948	464035	474102	483707	492408
16	425437	434147	443273	452549	461855	471069	480069
17	415447	424095	432882	441563	450262	459107	468223
18	405153	414160	422998	431536	439997	448605	457579
19	394577	404192	413328	422025	430501	438971	447653
20-24	1806186	1859615	1908159	1953575	1996691	2038316	2079275
20	384033	394186	403514	412228	420578	428813	437186
21	373646	384355	393814	402425	410508	418380	426359
22	362365	373389	383037	391801	399972	407832	415669
23	349761	360702	370613	379909	388702	397101	405219
24	336381	346983	357181	367212	376931	386190	394842
25-29	1493484	1542327	1595002	1651102	1707551	1761285	1809234
25	323157	333444	343918	354654	365251	375310	384428
26	309841	319773	330551	342074	353648	364583	374188
27	297429	307076	317922	329769	341787	353151	363035
28	286492	296005	306557	317990	329596	340662	350478
29	276565	286029	296054	306615	317269	327579	337105
30-34	1235818	1280421	1323914	1367236	1410637	1454369	1498684
30	266687	276034	285539	295274	305048	314663	323926
31	257134	266335	275247	284062	292850	301691	310658
32	247458	256453	264926	273130	281289	289628	298370
33	237366	246073	254379	262527	270681	279009	287677
34	227173	235526	243823	252243	260769	269378	278053
35-39	1001960	1037452	1075963	1117645	1160880	1204046	1245532
35	217464	225466	233691	242273	251041	259822	268445
36	208098	215761	223924	232672	241679	250617	259162
37	199481	206703	214635	223308	232307	241210	249604
38	191866	198502	205932	214134	222711	231264	239397
39	185051	191020	197781	205258	213142	221133	228924

Continúa...

CUADRO Nº 1

PERU: ESTIMACIONES Y PROYECCIONES DE LA POBLACION DE AMBOS SEXOS
POR AÑOS CALENDARIO Y EDADES SIMPLES, 1970-2025

Continúa...

Edad	1984	1985	1986	1987	1988	1989	1990
40-44	836444	858217	883460	911254	941199	972882	1005902
40	178480	183808	189944	196755	204013	211483	218934
41	172145	176827	182350	188520	195173	202144	209269
42	166520	170690	175653	181183	187195	193598	200306
43	161743	165614	170114	175037	180380	186138	192308
44	157556	161278	165399	169759	174438	179519	185085
45-49	726932	744250	760826	776492	792492	810076	830483
45	153552	157126	160870	164669	168693	173110	178089
46	149808	153244	156609	159836	163187	166926	171314
47	145824	149202	152336	155201	158105	161361	165279
48	141306	144722	147831	150641	153440	156514	160148
49	136442	139956	143180	146145	149067	152165	155653
50-54	610907	629676	647381	664457	681063	697359	713506
50	131755	135383	138724	141839	144878	147994	151336
51	127189	130954	134437	137729	140911	144062	147266
52	122426	126269	129867	133325	136661	139893	143038
53	117375	121191	124834	128405	131874	135212	138392
54	112162	115879	119519	123159	126739	130198	133474
55-59	486088	502974	520692	539371	558334	576897	594379
55	107012	110639	114289	118022	121738	125337	128721
56	101885	105417	109090	112936	116813	120581	124096
57	96952	100358	103987	107849	111783	115624	119210
58	92318	95569	99056	102788	106615	110381	113933
59	87921	90991	94270	97776	101385	104974	108419
60-64	377396	389654	402801	416896	431691	446938	462389
60	83579	86461	89530	92808	96203	99620	102968
61	79313	82008	84856	87890	91051	94283	97528
62	75252	77732	80357	83152	86088	89130	92247
63	71435	73667	76075	78664	81404	84269	87229
64	67817	69786	71983	74382	76945	79636	82417
65-69	288363	295069	303088	312020	321743	332131	343063
65	64279	65992	67977	70177	72551	75057	77654
66	60812	62268	64042	66048	68238	70561	72972
67	57506	58766	60346	62147	64125	66239	68444
68	54384	55541	56953	58529	60254	62113	64091
69	51382	52502	53770	55119	56575	58161	59902
70-74	211605	216908	221813	226302	230816	235803	241710
70	48447	49526	50655	51790	52990	54314	55824
71	45626	46667	47656	48570	49507	50564	51838
72	42606	43639	44547	45331	46104	46983	48083
73	39243	40298	41209	41994	42754	43593	44613
74	35683	36778	37746	38617	39461	40349	41352
75-79	129033	134634	139878	145038	150091	155015	159792
75	32255	33394	34418	35368	36288	37218	38202
76	28924	30128	31217	32259	33266	34247	35215
77	25683	26887	28000	29095	30157	31174	32131
78	22569	23676	24736	25809	26865	27879	28822
79	19602	20549	21507	22507	23515	24497	25422
80 y más	75875	80405	85570	91277	97404	103829	110432

CUADRO Nº 1

**PERU: ESTIMACIONES Y PROYECCIONES DE LA POBLACION DE AMBOS SEXOS
POR AÑOS CALENDARIO Y EDADES SIMPLES, 1970-2025**

Continúa...

Edad	1991	1992	1993	1994	1995	1996	1997
Total	22179595	22596921	23009480	23421416	23836867	24257671	24681045
0-4	2996068	3027961	3057879	3082767	3099567	3106958	3106970
0	626876	631606	635506	638161	639158	637981	634903
1	608294	614165	619370	623389	625702	625893	624308
2	597057	603786	610103	615359	618898	620433	620398
3	586840	594035	601076	607237	611792	614607	616164
4	577001	584369	591824	598621	604017	608044	611197
5-9	2761356	2791530	2823542	2855731	2886443	2917954	2951366
5	564191	571811	580111	588112	594837	600589	606020
6	557163	564165	571789	579312	586007	592293	598647
7	551388	557544	564150	570823	577182	583717	590681
8	546496	551685	557069	562658	568464	575015	582307
9	542118	546325	550423	554826	559953	566340	573711
10-14	2637038	2650325	2658992	2669079	2686621	2713196	2744776
10	538400	541454	544024	546995	551251	557328	564633
11	535489	537062	537688	538831	541955	547610	554819
12	530435	531625	531606	532065	534689	539931	546666
13	521838	524376	525779	527393	530561	535477	541245
14	510876	515808	519895	523795	528165	532850	537413
15-19	2392210	2440293	2487071	2529433	2564268	2588091	2602973
15	500181	507326	513871	519843	525270	529665	533006
16	489293	498822	507998	516169	522679	526648	528513
17	478304	489268	500071	509668	517018	521092	522589
18	467546	478353	489071	498764	506498	511492	514365
19	456886	466524	476060	484989	492803	499194	504500
20-24	2118405	2155158	2191278	2228507	2268582	2314451	2364958
20	445800	454484	463087	471456	479435	487151	494707
21	434311	442027	449703	457539	465735	474885	484858
22	423166	430131	437040	444371	452599	462595	474042
23	412654	419333	425857	432826	440840	450713	462044
24	402474	409183	415591	422315	429973	439107	449307
25-29	1849383	1883776	1915441	1947399	1982681	2021264	2061134
25	392157	398763	404921	411307	418595	427104	436386
26	381952	388338	394110	400030	406863	414708	423055
27	370942	377425	383226	389086	395750	403135	410747
28	358672	365716	372173	378599	385558	392881	400196
29	345660	353534	361011	368377	375915	383436	390750
30-34	1544418	1591405	1638386	1684108	1727311	1766907	1803739
30	332832	341508	349965	358215	366266	373885	381063
31	319950	329518	339063	348282	356874	364530	371452
32	307823	317838	327952	337705	346636	354434	361411
33	296932	306666	316502	326071	334998	343081	350570
34	286881	295875	304904	313835	322537	330977	339243
35-39	1284408	1321754	1358957	1397406	1438488	1483611	1531850
35	276857	285173	293471	301835	310343	319130	328142
36	267102	274653	282134	289860	298147	307319	317163
37	257192	264253	271229	278558	286680	296009	306253
38	246861	253924	260954	268321	276396	285527	295469
39	236396	243751	251169	258832	266922	275626	284823

CUADRO Nº 1

**PERU: ESTIMACIONES Y PROYECCIONES DE LA POBLACION DE AMBOS SEXOS
POR AÑOS CALENDARIO Y EDADES SIMPLES, 1970-2025**

Continúa...

Edad	1991	1992	1993	1994	1995	1996	1997
40-44	1040743	1077681	1115979	1154907	1193730	1231974	1270125
40	226354	233893	241577	249431	257478	265767	274277
41	216635	224353	232290	240313	248288	256103	263848
42	207472	215157	223127	231149	238991	246454	253695
43	199041	206344	213984	221730	229353	236691	243896
44	191241	197934	205001	212284	219620	226959	234409
45-49	853681	878839	906010	935243	966590	1000746	1037675
45	183702	189836	196384	203234	210281	217564	225157
46	176393	181989	188038	194478	201244	208471	216201
47	169858	174895	180384	186324	192711	199737	207404
48	164297	168767	173632	178964	184834	191431	198704
49	159431	163352	167572	172243	177520	183543	190209
50-54	728469	742140	756073	771818	790923	813522	838582
50	154745	158123	161706	165730	170430	175913	182022
51	150304	153120	156043	159400	163517	168470	174041
52	145848	148312	150801	153687	157341	161800	166814
53	141185	143608	146007	148726	152110	156143	160597
54	136387	138977	141516	144275	147525	151196	155108
55-59	610505	625728	640462	655118	670109	684567	698220
55	131754	134504	137170	139957	143070	146379	149756
56	127272	130202	133019	135852	138833	141778	144600
57	122497	125592	128564	131478	134399	137117	139587
58	117256	120453	123546	126556	129503	132195	134612
59	111726	114977	118163	121275	124304	127098	129665
60-64	478322	494898	511705	528327	544347	559607	574379
60	106274	109602	112907	116142	119263	122160	124866
61	100844	104268	107716	111099	114333	117357	120228
62	95511	98942	102433	105878	109168	112284	115296
63	90352	93657	97042	100408	103653	106784	109866
64	85341	88429	91607	94800	97930	101022	104123
65-69	354585	366773	379566	392897	406698	421277	436676
65	80375	83247	86222	89246	92273	95340	98484
66	75483	78125	80880	83726	86645	89700	92904
67	70742	73160	75699	78362	81148	84134	87318
68	66185	68404	70753	73239	75864	78701	81745
69	61800	63837	66012	68324	70768	73402	76225
70-74	248519	255933	263977	272673	282044	292162	303007
70	57522	59369	61361	63488	65748	68175	70777
71	53337	54996	56803	58747	60816	63032	65400
72	49410	50885	52501	54252	56128	58136	60280
73	45806	47105	48520	50062	51741	53562	55513
74	42444	43578	44792	46124	47611	49257	51037
75-79	164165	168151	172127	176469	181556	187358	193622
75	39194	40171	41192	42320	43616	45085	46685
76	36111	36926	37750	38669	39773	41063	42482
77	32965	33683	34383	35163	36120	37254	38498
78	29641	30353	31040	31783	32663	33670	34747
79	26254	27018	27762	28534	29384	30286	31210
80 y más	117320	124576	132035	139534	146909	154026	160993

CUADRO Nº 1

**PERU: ESTIMACIONES Y PROYECCIONES DE LA POBLACION DE AMBOS SEXOS
POR AÑOS CALENDARIO Y EDADES SIMPLES, 1970-2025**

Continúa...

Edad	1998	1999	2000	2001	2002	2003	2004
Total	25104276	25524613	25939329	26346840	26748972	27148101	27546574
0-4	3101598	3092827	3082644	3069150	3051018	3031100	3012248
0	630703	626156	622041	618082	613763	609493	605682
1	621573	618311	615145	611730	607648	603421	599572
2	619228	617353	615206	612382	608594	604448	600550
3	616666	616316	615315	613230	609923	606049	602260
4	613428	614691	614937	613726	611090	607689	604184
5-9	2983272	3010252	3028898	3037812	3039269	3035366	3028195
5	610676	614099	615834	615362	612983	609481	605639
6	604453	609088	611931	612552	611366	609018	606153
7	597342	602964	606814	608587	608774	607829	606209
8	589543	595926	600662	603596	605261	605885	605695
9	581258	588175	593657	597715	600885	603153	604499
10-14	2779000	2813505	2845934	2878422	2912540	2945090	2972853
10	572368	579728	585910	591103	595841	599843	602828
11	562758	570604	577534	583924	590322	596166	600889
12	554215	561901	569049	576164	583696	590888	596976
13	547574	554178	560769	567894	575744	583500	590338
14	542085	547094	552672	559337	566937	574693	581822
15-19	2614148	2626844	2646293	2673915	2706217	2741079	2776367
15	536029	539471	544067	550326	557753	565593	573084
16	529593	531208	534675	540514	547846	555892	563872
17	523046	523998	526984	532423	539292	546958	554791
18	516295	518457	522029	527169	533093	539563	546336
19	509185	513710	518538	523483	528233	533073	538284
20-24	2415678	2462194	2500089	2525656	2541840	2554202	2568299
20	501914	508582	514524	519211	522769	525991	529665
21	494760	503696	510771	515068	517185	518496	520377
22	485634	496064	504029	508462	510233	510941	512186
23	473614	484206	492603	497974	501129	503315	505782
24	459756	469646	478162	484941	490524	495459	500289
25-29	2102317	2144842	2188734	2236606	2288436	2340315	2388323
25	445961	455346	464065	472179	480008	487458	494434
26	431757	440667	449637	459193	469434	479571	488814
27	418707	427136	436154	446558	458267	470087	480822
28	407751	415800	424589	434864	446455	458251	469137
29	398141	405893	414289	423812	434272	444948	455116
30-34	1839430	1875617	1913926	1954143	1995181	2037364	2081011
30	388154	395516	403505	412387	421927	431722	441370
31	378101	384941	392433	400635	409236	418154	427304
32	368026	374739	382014	389732	397587	405754	414404
33	357767	364973	372488	380114	387650	395395	403649
34	347382	355448	363486	371275	378781	386339	394284
35-39	1581093	1629231	1674147	1714600	1751993	1788202	1825093
35	337179	346044	354537	362387	369728	376966	384506
36	327198	336939	345905	353757	360813	367587	374589
37	316789	326996	336249	344211	351296	358013	364871
38	305695	315683	324904	333129	340705	347983	355310
39	294232	303569	312552	321116	329451	337653	345817

CUADRO Nº 1

**PERU: ESTIMACIONES Y PROYECCIONES DE LA POBLACION DE AMBOS SEXOS
POR AÑOS CALENDARIO Y EDADES SIMPLES, 1970-2025**

Continúa...

Edad	1998	1999	2000	2001	2002	2003	2004
40-44	1308901	1349015	1391183	1436671	1485009	1534285	1582605
40	282944	291699	300473	309369	318432	327508	336449
41	271691	279798	288340	297604	307480	317532	327327
42	261009	268694	277047	286452	296712	307250	317489
43	251212	258882	267149	276335	286281	296498	306502
44	242045	249942	258174	266911	276104	285497	294838
45-49	1076338	1115688	1154688	1192828	1230804	1269376	1309304
45	232996	241020	249166	257468	265965	274610	283355
46	224233	232365	240396	248205	255930	263747	271833
47	215425	223511	231374	238815	246025	253305	260955
48	206376	214164	221791	229091	236250	243516	251135
49	197308	204628	211961	219249	226634	234198	242026
50-54	865904	895292	926551	960317	996725	1034814	1073619
50	188597	195481	202518	209737	217247	224997	232936
51	180117	186586	193334	200487	208118	216043	224076
52	172332	178300	184667	191611	199167	207067	215042
53	165494	170856	176706	183217	190376	197920	205587
54	159364	164069	169326	175265	181817	188787	195978
55-59	712363	728296	747319	769533	794080	820794	849522
55	153381	157442	162125	167525	173519	179962	186711
56	147574	150974	155075	159944	165400	171340	177663
57	142127	145058	148698	153076	157979	163365	169190
58	137053	139809	143177	147138	151497	156277	161510
59	132228	135013	138244	141850	145685	149850	154448
60-64	588910	603429	618174	632317	645705	659572	675160
60	127542	130344	133431	136686	140001	143556	147530
61	123037	125875	128829	131725	134504	137428	140761
62	118236	121132	124016	126685	129117	131618	134492
63	112893	115853	118740	121363	123732	126124	128821
64	107202	110225	113158	115858	118351	120846	123556
65-69	452439	468099	483199	497588	511574	525381	539233
65	101641	104748	107739	110519	113127	115713	118427
66	96163	99377	102452	105331	108079	110779	113514
67	90588	93830	96932	99874	102735	105538	108311
68	84891	88033	91066	93994	96888	99742	102546
69	79156	82111	85010	87870	90745	93609	96435
70-74	314480	326474	338885	351963	365775	379952	394112
70	73496	76271	79045	81852	84732	87632	90501
71	67891	70477	73125	75889	78789	81747	84681
72	62553	64945	67446	70120	72971	75908	78837
73	57595	59804	62139	64656	67356	70155	72966
74	52945	54977	57130	59446	61927	64510	67127
75-79	200392	207718	215638	224199	233370	243082	253281
75	48409	50257	52220	54335	56598	58967	61398
76	44024	45686	47462	49366	51402	53547	55783
77	39855	41325	42910	44609	46424	48350	50387
78	35914	37186	38578	40088	41706	43434	45276
79	32190	33264	34468	35801	37240	38784	40437
80 y más	168013	175290	183027	191120	199436	208127	217349

CUADRO Nº 1

**PERU: ESTIMACIONES Y PROYECCIONES DE LA POBLACION DE AMBOS SEXOS
POR AÑOS CALENDARIO Y EDADES SIMPLES, 1970-2025**

Continúa...

Edad	2005	2006	2007	2008	2009	2010	2011
Total	27946774	28348700	28750770	29152987	29555329	29957804	30361452
0-4	2997308	2986961	2979302	2973322	2968002	2962323	2956511
0	602739	600946	600031	599569	599138	598310	597070
1	596622	594809	593784	593193	592678	591883	590813
2	597506	595477	594055	593005	592087	591064	589975
3	599206	596946	595044	593416	591976	590637	589480
4	601235	598783	596388	594139	592123	590429	589173
5-9	3019846	3008509	2992784	2975396	2959071	2946531	2938494
5	602236	599016	595456	591946	588874	586629	585497
6	603417	600473	596893	593179	589834	587361	586003
7	604367	601918	598556	594863	591420	588808	587194
8	604920	603146	600219	596762	593400	590753	588890
9	604906	603956	601660	598646	595543	592980	590910
10-14	2992626	3003103	3006425	3004546	2999420	2993013	2983555
10	604513	604489	602944	600492	597749	595331	593064
11	603930	604887	604138	602281	599917	597650	595163
12	601200	603227	603565	602712	601165	599424	597073
13	595437	598616	600422	601128	601002	600317	598629
14	587546	591884	595356	597933	599587	600291	599626
15-19	2809951	2844080	2880168	2914852	2944763	2966534	2978902
15	579471	584957	590050	594439	597815	599865	600190
16	571007	577693	584449	590681	595796	599202	600503
17	562156	569582	577491	585090	591587	596190	598573
18	553172	560644	568908	577113	584401	589916	593490
19	544145	551204	559270	567529	575164	581361	586146
20-24	2589690	2619952	2655378	2693606	2732267	2769004	2806122
20	534585	541280	549223	557618	565668	572579	578564
21	524204	530521	538412	547059	555645	563352	570590
22	515565	521529	529011	537338	545833	553823	561852
23	509775	515490	522096	529300	536809	544331	552450
24	505561	511132	516636	522291	528312	534919	542666
25-29	2428550	2457553	2477943	2494881	2513530	2539056	2573100
25	500841	506202	510583	514695	519254	524974	532396
26	496378	501403	504417	506704	509549	514235	521317
27	489278	494451	497137	498844	501073	505332	512077
28	477999	484061	488062	491172	494558	499389	505875
29	464054	471436	477744	483466	489096	495126	501435
30-34	2126451	2176314	2230391	2284722	2335355	2378338	2410419
30	450468	459098	467533	475643	483304	490388	496455
31	436605	446584	457300	467954	477757	485911	491606
32	423715	434476	446571	458814	470017	478996	484793
33	412713	423328	435293	447497	458829	468181	474811
34	402950	412828	423694	434814	445448	454862	462754
35-39	1864539	1906476	1949657	1994178	2040126	2087599	2139227
35	392753	401995	411962	422223	432344	441896	450976
36	382330	390895	399943	409346	418977	428707	439068
37	372378	380455	388762	397419	406547	416264	427354
38	363038	371000	378965	387179	395886	405334	416254
39	354040	362131	370025	378011	386372	395398	405575

CUADRO N° 1

PERU: ESTIMACIONES Y PROYECCIONES DE LA POBLACION DE AMBOS SEXOS
POR AÑOS CALENDARIO Y EDADES SIMPLES, 1970-2025

Continúa...

Edad	2005	2006	2007	2008	2009	2010	2011
40-44	1628063	1669513	1708223	1745914	1784307	1825119	1868332
40	345102	353226	360919	368548	376473	385058	394591
41	336430	344526	351906	359040	366401	374461	383311
42	326852	335024	342389	349421	356597	364393	372739
43	315806	324192	331985	339510	347095	355062	363261
44	303873	312545	321024	329395	337741	346145	354430
45-49	1351349	1396741	1444977	1494204	1542579	1588251	1630160
45	292153	301103	310238	319407	328456	337231	345512
46	280366	289629	299504	309564	319391	328560	336774
47	269276	278640	288847	299338	309555	318941	327198
48	259353	268484	278364	288522	298490	307797	316242
49	250201	258885	268024	277373	286687	295722	304434
50-54	1112186	1150014	1187741	1226120	1265895	1307819	1353140
50	241015	249266	257719	266331	275057	283850	292820
51	232032	239797	247493	255295	263373	271901	281164
52	222823	230215	237398	244663	252303	260611	269957
53	213117	220348	227454	234677	242259	250443	259543
54	203199	210388	217677	225154	232903	241014	249656
55-59	880102	913121	948678	985907	1023926	1061867	1099303
55	193619	200716	208095	215718	223545	231538	239734
56	184270	191275	198742	206504	214391	222237	229942
57	175410	182191	189561	197274	205078	212729	220049
58	167221	173570	180539	187889	195377	202762	209902
59	159582	165369	171741	178522	185535	192601	199676
60-64	693718	715313	739124	765033	792925	822680	854890
60	152104	157361	163184	169443	176010	182756	189717
61	144768	149503	154792	160550	166691	173127	179973
62	138046	142299	147050	152265	157912	163958	170568
63	132104	135951	140175	144808	149881	155426	161601
64	126696	130199	133923	137967	142431	147413	153031
65-69	553361	566998	579997	593496	608648	626593	647424
65	121421	124579	127806	131266	135130	139566	144656
66	116369	119181	121893	124749	127995	131875	136445
67	111083	113663	116037	118484	121284	124721	128814
68	105293	107812	110108	112437	115059	118227	121929
69	99195	101763	104153	106560	109180	112204	115580
70-74	407892	421153	434143	447064	460113	473488	486555
70	93289	95905	98383	100858	103466	106340	109388
71	87516	90202	92791	95357	97971	100703	103418
72	81668	84386	87053	89689	92313	94948	97435
73	75705	78376	81037	83679	86293	88874	91277
74	69714	72284	74879	77481	80070	82623	85037
75-79	263887	275090	286931	299139	311441	323562	335434
75	63842	66327	68882	71471	74053	76594	79022
76	58086	60496	63027	65622	68222	70769	73234
77	52529	54822	57267	59798	62349	64850	67303
78	47235	49350	51621	53985	56381	58745	61093
79	42195	44095	46134	48263	50436	52604	54782
80 y más	227255	237809	248908	260607	272961	286027	299884

CUADRO Nº 1

**PERU: ESTIMACIONES Y PROYECCIONES DE LA POBLACION DE AMBOS SEXOS
POR AÑOS CALENDARIO Y EDADES SIMPLES, 1970-2025**

Continúa...

Edad	2012	2013	2014	2015	2016	2017	2018
Total	30766292	31170724	31573168	31972027	32368687	32764198	33156498
0-4	2951246	2946189	2941004	2935361	2929599	2923940	2917873
0	595701	594229	592680	591083	589437	587726	585948
1	589707	588556	587353	586090	584828	583572	582231
2	588979	588015	587026	585952	584882	583855	582737
3	588560	587761	586961	586044	585108	584231	583267
4	588299	587628	586984	586192	585344	584556	583690
5-9	2933144	2929405	2926196	2922444	2918366	2914679	2911056
5	585218	585365	585509	585225	584494	583602	582573
6	585424	585261	585148	584722	583988	583188	582316
7	586191	585547	585013	584336	583555	582838	582126
8	587396	586169	585104	584103	583241	582585	582021
9	588915	587063	585422	584058	583088	582466	582020
10-14	2969751	2954235	2939647	2928626	2921889	2917676	2914914
10	590539	588014	585749	584003	582935	582376	582081
11	592058	588804	585873	583735	582619	582209	582165
12	593782	590170	586857	584463	583215	582701	582579
13	595761	592373	589127	586686	585180	584167	583454
14	597611	594874	592041	589739	587940	586223	584635
15-19	2984116	2984063	2980637	2975731	2967590	2954950	2940446
15	598997	596886	594460	592318	590292	587977	585634
16	600096	598571	596517	594521	592273	589377	586305
17	599267	598756	597527	596067	593963	590892	587471
18	595689	596773	596999	596628	595216	592592	589417
19	590067	593077	595134	596197	595846	594112	591619
20-24	2845201	2882770	2915364	2939511	2953959	2961016	2962568
20	584160	589036	592864	595316	595994	595115	593279
21	577903	584678	590298	594151	595845	595789	594569
22	570368	578556	585603	590692	593501	594573	594393
23	561361	570187	578054	584082	588102	590697	592126
24	551409	560313	568545	575270	580517	584842	588201
25-29	2612222	2653952	2695831	2735392	2774935	2816107	2855452
25	541045	550107	558770	566224	572683	578692	583922
26	529938	539268	548478	556739	564460	572193	579325
27	520306	529331	538465	547020	555537	564475	573023
28	513237	521159	529328	537426	546036	555369	564551
29	507696	514087	520790	527983	536219	545378	554631
30-34	2434236	2454663	2476573	2504844	2541102	2582101	2625392
30	501588	506451	511706	518018	525924	534982	544385
31	495370	498423	501982	507267	514826	523847	533506
32	488200	490650	493578	498417	505620	514233	523573
33	479462	483241	487254	492611	499518	507238	515458
34	469616	475898	482053	488531	495214	501801	508470
35-39	2194947	2250813	2302870	2347171	2380495	2405472	2426939
35	459871	468434	476519	483977	490371	495798	500916
36	450142	461137	471255	479702	485674	489698	492984
37	439737	452239	463683	472895	478926	482562	485223
38	428484	440923	452472	462032	468873	473724	477687
39	416713	428080	438941	448565	456651	463690	470129

CUADRO Nº 1

**PERU: ESTIMACIONES Y PROYECCIONES DE LA POBLACION DE AMBOS SEXOS
POR AÑOS CALENDARIO Y EDADES SIMPLES, 1970-2025**

Continúa...

Edad	2012	2013	2014	2015	2016	2017	2018
40-44	1912800	1958550	2005615	2054022	2106375	2162653	2218951
40	404832	415344	425697	435454	444711	453758	462451
41	392635	402298	412163	422094	432616	443819	454916
42	381317	390234	399594	409505	420741	433231	445813
43	371476	379931	388859	398484	409533	421854	434358
44	362540	370743	379302	388485	398774	409991	421413
45-49	1669537	1707975	1747065	1788398	1831951	1876661	1922565
45	353395	361220	369325	378051	387680	397986	408545
46	344316	351631	359159	367344	376273	385652	395348
47	334698	341887	349211	357114	365526	374149	383092
48	324141	331791	339494	347547	355801	364055	372535
49	312987	321446	329876	338342	346671	354819	363045
50-54	1401359	1450599	1498993	1544664	1586579	1625987	1664436
50	301997	311218	320318	329136	337446	345362	353213
51	291046	301120	310961	320144	328381	335957	343300
52	280148	290624	300832	310211	318477	325997	333207
53	269398	279535	289484	298770	307201	315092	322732
54	258770	268102	277398	286403	295074	303579	311984
55-59	1136814	1175037	1214615	1256179	1300932	1348451	1396931
55	248163	256763	265470	274222	283121	292213	301338
56	237617	245411	253474	261950	271116	280869	290802
57	227204	234456	242071	250313	259538	269572	279876
58	216954	224137	231668	239764	248729	258418	268376
59	206876	214270	221932	229930	238428	247379	256539
60-64	889629	926021	963178	1000217	1036736	1073319	1110581
60	196974	204481	212187	220041	228086	236354	244784
61	187288	194900	202636	210323	217868	225387	233020
62	177764	185299	192924	200394	207542	214531	221613
63	168386	175542	182832	190015	196955	203808	210786
64	159217	165799	172599	179444	186285	193239	200378
65-69	670379	695319	722101	750590	781315	814370	848957
65	150290	156341	162682	169186	175883	182855	190060
66	141541	147080	152976	159150	165702	172690	179957
67	133378	138379	143784	149559	155856	162697	169855
68	125992	130439	135295	140581	146443	152866	159632
69	119178	123080	127364	132114	137431	143262	149453
70-74	499176	512311	526916	543937	563441	584791	607895
70	112519	115875	119595	123818	128618	133900	139558
71	106067	108856	111993	115681	119965	124709	129845
72	99758	102156	104867	108127	111948	116173	120783
73	93507	95779	98307	101306	104757	108516	112612
74	87325	89645	92154	95005	98153	101493	105097
75-79	347239	359080	371062	383286	395219	406794	418812
75	81364	83722	86201	88900	91742	94657	97767
76	75656	78079	80548	83108	85643	88122	90721
77	69752	72198	74639	77076	79376	81540	83766
78	63463	65837	68194	70514	72678	74700	76758
79	57004	59244	61480	63688	65780	67775	69800
80 y más	314496	329742	345501	361654	378204	395231	412730

CUADRO N° 1

PERU: ESTIMACIONES Y PROYECCIONES DE LA POBLACION DE AMBOS SEXOS
POR AÑOS CALENDARIO Y EDADES SIMPLES, 1970-2025

Continúa...

Edad	2019	2020	2021	2022	2023	2024	2025
Total	33543525	33923224	34294231	34657925	35016333	35371496	35725458
0-4	2910885	2902465	2890471	2875248	2860000	2847945	2842289
0	584100	582181	579758	576834	574054	572069	571521
1	580715	578935	576395	573159	569964	567549	566654
2	581395	579693	577150	573854	570530	567902	566696
3	582066	580483	578097	575009	571844	569232	567800
4	582609	581173	579071	576392	573608	571193	569618
5-9	2907167	2902688	2897903	2893034	2887647	2881311	2873597
5	581437	580219	578910	577495	575984	574390	572726
6	581362	580321	579238	578121	576897	575493	573839
7	581361	580485	579577	578674	577661	576419	574832
8	581432	580702	579919	579161	578294	577189	575713
9	581575	580961	580259	579583	578811	577820	576487
10-14	2912532	2909456	2905827	2902364	2898851	2895075	2890825
10	581809	581316	580657	579995	579246	578329	577162
11	582149	581820	581177	580449	579634	578731	577740
12	582506	582143	581468	580710	579898	579064	578237
13	582847	582152	581389	580685	580015	579350	578664
14	583221	582025	581136	580525	580058	579601	579022
15-19	2926711	2916379	2910079	2906063	2903375	2901069	2898197
15	583520	581894	580903	580375	580090	579828	579369
16	583526	581512	580473	580098	580067	580063	579769
17	584320	582057	580893	580418	580311	580255	579932
18	586353	584059	582647	581677	580981	580392	579742
19	588992	586857	585163	583495	581926	580531	579385
20-24	2960495	2956682	2949238	2936907	2922526	2908918	2898922
20	591084	589130	587223	584961	582639	580546	578977
21	592773	590987	588871	586035	582986	580231	578279
22	593443	592209	590249	587242	583848	580723	578528
23	592643	592505	591242	588685	585537	582500	580279
24	590552	591851	591653	589984	587516	584918	582859
25-29	2889521	2914865	2930064	2937419	2939056	2937101	2933682
25	588047	590740	591572	590759	588947	586781	584907
26	585245	589341	591190	591200	590006	588240	586535
27	580368	585700	588663	589799	589639	588717	587565
28	572711	578978	583146	585798	587239	587776	587717
29	563150	570106	575493	579863	583225	585587	586958
30-34	2668537	2709094	2749198	2790474	2829725	2863742	2889328
30	553326	561000	567592	573635	578858	582986	585744
31	542983	551457	559298	567056	574173	580086	584239
32	532962	541717	550346	559302	567826	575157	580538
33	523867	532154	540867	550213	559370	567513	573820
34	515399	522766	531095	540268	549498	558000	564987
35-39	2449721	2478648	2515261	2556334	2599569	2642653	2683284
35	506383	512854	520844	529913	539293	548215	555913
36	496739	502169	509800	518827	528464	537919	546404
37	488327	493296	500564	509185	518507	527875	536638
38	481856	487329	494302	502040	510255	518656	526953
39	476416	483000	489751	496369	503050	509988	517376

CUADRO N° 1

PERU: ESTIMACIONES Y PROYECCIONES DE LA POBLACION DE AMBOS SEXOS
POR AÑOS CALENDARIO Y EDADES SIMPLES, 1970-2025

Conclusión.

Edad	2019	2020	2021	2022	2023	2024	2025
40-44	2271369	2316005	2349619	2374814	2396445	2419369	2448443
40	470645	478197	484660	490132	495280	500769	507268
41	465122	473651	479695	483779	487113	490909	496376
42	457325	466605	472707	476403	479116	482266	487274
43	445961	455575	462467	467361	471357	475556	481060
44	432316	441977	450090	457139	463579	469869	476465
45-49	1969698	2018095	2070294	2126274	2182223	2234338	2278804
45	418926	428702	437963	446990	455654	463826	471374
46	405229	415164	425662	436812	447847	458003	466511
47	392460	402362	413555	425971	438468	449909	459154
48	381469	391082	402084	414326	426740	438264	447828
49	371614	380785	391030	402175	413514	424336	433937
50-54	1703480	1744674	1787976	1832353	1877862	1924555	1972491
50	361329	370042	379628	389866	400342	410640	420344
51	350843	359017	367904	377215	386828	396618	406464
52	340537	348423	356789	365346	374207	383482	393285
53	330415	338432	346631	354821	363224	372069	381581
54	320356	328760	337024	345105	353261	361746	370817
55-59	1444574	1489573	1530935	1569860	1607843	1646382	1686969
55	310343	319070	327307	335157	342941	350979	359593
56	300507	309575	317728	325239	332524	339996	348071
57	289918	299158	307322	314765	321904	329156	336934
58	278147	287277	295578	303356	310889	318458	326342
59	265659	274493	283000	291343	299585	307793	316029
60-64	1149125	1189563	1233049	1279174	1326210	1372426	1416096
60	253313	261879	270582	279462	288371	297162	305687
61	240905	249182	258112	267601	277258	286695	295522
62	229039	237063	246023	255754	265743	275478	284445
63	218095	225945	234630	244007	253641	263092	271925
64	207773	215494	223702	232350	241197	249999	258517
65-69	884280	919538	954386	989353	1024961	1061739	1100208
65	197458	205008	212752	220722	228846	237057	245284
66	187346	194700	201940	209170	216509	224078	231996
67	177104	184215	191041	197731	204512	211607	219244
68	166525	173326	179914	186430	193062	200000	207429
69	155847	162289	168739	175300	182032	188997	196255
70-74	632662	659000	687410	717953	749877	782435	814876
70	145482	151562	157831	164358	171101	178018	185066
71	135310	141036	147122	153611	160357	167214	174034
72	125758	131081	136890	143201	149799	156476	163022
73	117073	121928	127311	133203	139402	145706	151913
74	109039	113393	118256	123580	129218	135021	140841
75-79	432073	447378	464800	483804	504281	526133	549250
75	101192	105051	109419	114213	119326	124655	130089
76	93613	96974	100848	105121	109722	114583	119634
77	86252	89197	92620	96386	100470	104848	109494
78	79030	81695	84737	88037	91617	95503	99717
79	71986	74461	77176	80047	83146	86544	90316
80 y más	430695	449121	467721	486497	505882	526305	548197



HOMBRES

CUADRO Nº 2

**PERU: ESTIMACIONES Y PROYECCIONES DE LA POBLACION MASCULINA
POR AÑOS CALENDARIO Y EDADES SIMPLES, 1970-2025**

Edad	1970	1971	1972	1973	1974	1975	1976
Total	6648691	6837768	7032209	7231251	7434141	7640117	7850301
0-4	1149657	1172356	1195321	1218521	1241924	1265493	1290575
0	256251	260428	264912	269518	274062	278357	282631
1	235313	239807	244457	249204	253986	258742	263772
2	226169	230759	235389	240076	244838	249691	254947
3	219119	223792	228396	233007	237702	242556	247852
4	212805	217570	222167	226716	231336	236147	241373
5-9	978989	1004467	1028383	1051424	1074280	1097635	1121421
5	209270	214034	218312	222361	226438	230803	235526
6	202447	207371	211844	216092	220339	224807	229521
7	195700	200795	205535	210081	214590	219221	223953
8	189050	194317	199368	204273	209107	213941	218717
9	182522	187950	193324	198617	203806	208863	213704
10-14	820579	848900	879085	909847	939905	967975	993624
10	176078	181669	187410	193153	198753	204065	208979
11	169678	175453	181633	187920	194017	199625	204608
12	163655	169485	175857	182401	188749	194532	199621
13	158154	163847	170017	176358	182561	188321	193565
14	153014	158446	164168	170015	175825	181432	186851
15-19	689057	712867	736635	760779	785715	811864	840054
15	147977	153147	158445	163835	169280	174745	180328
16	143156	148024	152843	157718	162753	168053	173813
17	138135	142780	147287	151836	156606	161775	167584
18	132704	137267	141759	146319	151086	156200	161858
19	127085	131649	136301	141071	145990	151091	156471
20-24	560666	581912	605054	629310	653906	678060	701408
20	121718	126248	130998	135908	140919	145969	151075
21	116518	121015	125865	130912	136005	140990	145783
22	111678	116051	120866	125913	130981	135861	140417
23	107339	111443	116004	120820	125690	130410	134866
24	103413	107155	111321	115757	120311	124830	129267
25-29	466093	480126	495704	512639	530750	549851	570289
25	99614	103018	106821	110910	115170	119487	123872
26	95939	99009	102460	106212	110188	114309	118642
27	92712	95474	98574	101971	105627	109504	113703
28	90047	92553	95319	98349	101646	105212	109146
29	87781	90072	92530	95197	98119	101339	104926
30-34	407150	416300	425162	434375	444579	456412	469862
30	85624	87702	89852	92160	94714	97598	100859
31	83614	85480	87317	89258	91436	93985	96927
32	81563	83295	84928	86618	88524	90802	93450
33	79340	81050	82639	84254	86042	88150	90553
34	77009	78773	80426	82085	83863	85877	88073
35-39	350962	360590	369928	379102	388237	397464	406280
35	74787	76607	78324	80025	81792	83711	85705
36	72659	74547	76342	78096	79862	81694	83484
37	70387	72335	74212	76039	77837	79629	81295
38	67883	69864	71810	73716	75578	77390	79043
39	65246	67237	69240	71226	73168	75040	76753

Continua...

CUADRO Nº 2

**PERU: ESTIMACIONES Y PROYECCIONES DE LA POBLACION MASCULINA
POR AÑOS CALENDARIO Y EDADES SIMPLES, 1970-2025**

Continua...

Edad	1970	1971	1972	1973	1974	1975	1976
40-44	288948	298814	309306	320042	330640	340717	350168
40	62664	64674	66744	68822	70856	72793	74570
41	60105	62140	64291	66477	68619	70636	72488
42	57647	59669	61843	64075	66270	68335	70252
43	55350	57303	59413	61592	63753	65807	67756
44	53182	55028	57015	59076	61142	63146	65102
45-49	235581	243115	251233	259820	268762	277948	287602
45	51054	52791	54656	56601	58576	60535	62507
46	48986	50609	52341	54156	56032	57943	59937
47	47014	48519	50125	51822	53600	55450	57428
48	45146	46537	48039	49644	51339	53115	55023
49	43381	44659	46072	47597	49215	50905	52707
50-54	193825	198567	203992	210000	216497	223381	230711
50	41679	42843	44158	45597	47130	48729	50423
51	40012	41066	42290	43646	45098	46608	48188
52	38539	39484	40596	41839	43178	44578	46041
53	37322	38161	39128	40207	41386	42649	44000
54	36273	37013	37820	38711	39705	40817	42059
55-59	165132	167898	170373	172922	175900	179670	184283
55	35239	35886	36543	37258	38075	39043	40173
56	34252	34803	35307	35842	36481	37301	38323
57	33173	33672	34086	34507	35026	35733	36650
58	31920	32429	32847	33257	33744	34393	35210
59	30548	31108	31590	32058	32574	33200	33927
60-64	132003	135333	138529	141625	144653	147651	150403
60	29216	29824	30365	30883	31421	32024	32665
61	27917	28579	29182	29752	30314	30894	31447
62	26519	27217	27874	28498	29095	29673	30176
63	24983	25678	26368	27040	27682	28282	28790
64	23368	24035	24740	25452	26141	26778	27325
65-69	94276	97154	100591	104304	108012	111430	114545
65	21765	22412	23139	23898	24640	25315	25900
66	20140	20770	21531	22352	23161	23886	24515
67	18659	19255	20003	20825	21643	22379	23032
68	17407	17945	18609	19339	20076	20762	21404
69	16305	16772	17309	17890	18492	19088	19694
70-74	64566	66060	67365	68682	70211	72151	74638
70	15204	15599	16013	16453	16925	17438	18016
71	14149	14467	14747	15033	15367	15793	16346
72	13024	13289	13483	13669	13910	14268	14782
73	11761	12012	12199	12377	12602	12928	13384
74	10428	10693	10923	11150	11407	11724	12110
75-79	34783	36110	37526	38973	40386	41704	42797
75	9167	9440	9703	9969	10246	10549	10866
76	7950	8235	8536	8843	9146	9432	9676
77	6831	7115	7432	7758	8067	8336	8527
78	5851	6112	6404	6704	6989	7233	7403
79	4984	5208	5451	5699	5938	6154	6325
80 y más	16424	17199	18022	18886	19784	20711	21641

CUADRO N° 2

PERU: ESTIMACIONES Y PROYECCIONES DE LA POBLACION MASCULINA
POR AÑOS CALENDARIO Y EDADES SIMPLES, 1970-2025

Continúa...

Edad	1977	1978	1979	1980	1981	1982	1983
Total	8065205	8283143	8502403	8721300	8939775	9158960	9378939
0-4	1317190	1343324	1366957	1386075	1398787	1406440	1411866
0	287004	291140	294703	297356	298573	298579	298162
1	269116	274325	278948	282535	284588	285407	285740
2	260594	266166	271194	275212	277799	279267	280246
3	253540	259195	264393	268710	271847	274089	275880
4	246936	252498	257719	262262	265980	269098	271838
5-9	1145180	1169016	1193029	1217326	1243253	1270743	1297772
5	240439	245429	250385	255197	260108	265192	270083
6	234329	239200	244099	248994	254182	259687	265060
7	228680	233434	238249	243157	248467	254156	259764
8	223386	228037	232755	237629	242936	248618	254259
9	218346	222916	227541	232349	237560	243090	248606
10-14	1017709	1040877	1063777	1087054	1110626	1134059	1157479
10	213594	218071	222574	227265	232281	237514	242758
11	209166	213501	217819	222324	227041	231834	236665
12	204261	208647	212972	217430	221962	226438	230947
13	198498	203228	207863	212510	217076	221489	225889
14	192190	197430	202549	207525	212266	216784	221220
15-19	870011	900483	930225	957988	983371	1007205	1030094
15	186053	191773	197338	202603	207457	212001	216396
16	179965	186214	192265	197823	202757	207263	211539
17	173913	180401	186690	192418	197463	202064	206406
18	167968	174233	180359	186050	191244	196137	200824
19	162112	167862	173573	179094	184450	189740	194929
20-24	724468	747790	771921	797407	825177	854866	885083
20	156273	161545	166873	172237	177747	183419	189083
21	150487	155227	160128	165313	170995	177089	183281
22	144789	149181	153795	158834	164558	170829	177262
23	139195	143566	148149	153115	158683	164740	170956
24	133724	138271	142976	147908	153194	158789	164501
25-29	592189	615027	638278	661419	684271	707183	730423
25	128399	133055	137823	142687	147694	152853	158096
26	123241	128003	132825	137604	142295	146967	151687
27	118253	122997	127779	132444	136897	141241	145620
28	113447	117965	122553	127063	131420	135724	140085
29	108849	113007	117298	121621	125965	130398	134935
30-34	484504	500356	517434	535761	555820	577599	600370
30	104438	108269	112284	116419	120717	125221	129867
31	100174	103691	107443	111397	115651	120227	124979
32	96365	99548	103001	106726	110852	115378	120110
33	93151	95985	99094	102519	106383	110659	115162
34	90376	92863	95612	98700	102217	106114	110252
35-39	414604	423183	432759	444082	457225	471691	487368
35	87717	89863	92259	95021	98216	101765	105570
36	85199	86996	89033	91470	94349	97563	101050
37	82821	84386	86166	88343	90930	93810	96958
38	80539	82045	83724	85740	88083	90644	93438
39	78328	79893	81577	83508	85647	87909	90352

CUADRO Nº 2

**PERU: ESTIMACIONES Y PROYECCIONES DE LA POBLACION MASCULINA
POR AÑOS CALENDARIO Y EDADES SIMPLES, 1970-2025**

Continúa...

Edad	1977	1978	1979	1980	1981	1982	1983
40-44	359249	368116	376929	385845	394405	402508	410836
40	76222	77844	79530	81375	83314	85282	87379
41	74230	75921	77619	79385	81120	82787	84530
42	72084	73856	75596	77328	78941	80419	81928
43	69657	71510	73315	75071	76675	78128	79583
44	67056	68985	70869	72686	74355	75892	77416
45-49	297798	308203	318475	328278	337532	346461	355186
45	64524	66542	68515	70398	72135	73755	75344
46	62029	64150	66228	68192	70009	71726	73393
47	59540	61703	63832	65843	67725	69533	71286
48	57071	59181	61274	63273	65182	67054	68880
49	54634	56627	58626	60572	62481	64393	66283
50-54	238553	246819	255424	264278	273608	283472	293530
50	52230	54108	56017	57914	59831	61797	63763
51	49863	51615	53423	55269	57201	59230	61286
52	47593	49226	50937	52720	54630	56671	58759
53	45449	46990	48617	50324	52163	54137	56169
54	43418	44880	46430	48051	49783	51637	53553
55-59	189495	195235	201425	207987	214980	222454	230324
55	41436	42811	44275	45807	47430	49164	50965
56	39495	40787	42168	43607	45119	46722	48397
57	37714	38896	40168	41499	42895	44374	45931
58	36139	37170	38292	39493	40778	42153	43614
59	34711	35571	36522	37581	38758	40041	41417
60-64	152885	155418	158326	161926	166256	171103	176410
60	33313	34010	34799	35722	36788	37973	39258
61	31955	32487	33111	33894	34853	35944	37140
62	30600	31027	31539	32215	33073	34057	35144
63	29214	29628	30108	30728	31493	32352	33299
64	27803	28266	28769	29367	30049	30777	31569
65-69	117542	120449	123288	126086	128653	130970	133326
65	26426	26932	27453	28027	28630	29234	29881
66	25094	25644	26185	26737	27260	27739	28237
67	23653	24245	24812	25357	25831	26233	26635
68	22041	22662	23255	23809	24280	24676	25062
69	20328	20966	21583	22156	22652	23088	23511
70-74	77542	80656	83773	86689	89392	92018	94588
70	18655	19316	19963	20557	21078	21550	22006
71	16998	17695	18383	19008	19559	20072	20564
72	15410	16095	16779	17404	17969	18513	19038
73	13933	14533	15141	15717	16267	16820	17364
74	12546	13017	13507	14003	14519	15063	15616
75-79	43707	44629	45756	47286	49342	51794	54456
75	11192	11539	11917	12340	12825	13368	13936
76	9885	10099	10358	10702	11162	11710	12302
77	8656	8779	8954	9236	9659	10185	10765
78	7515	7620	7770	8019	8392	8854	9366
79	6459	6592	6757	6989	7304	7677	8087
80 y más	22579	23562	24627	25813	27077	28394	29828

CUADRO Nº 2

**PERU: ESTIMACIONES Y PROYECCIONES DE LA POBLACION MASCULINA
POR AÑOS CALENDARIO Y EDADES SIMPLES, 1970-2025**

Continúa...

Edad	1984	1985	1986	1987	1988	1989	1990
Total	9599796	9821608	10045892	10272594	10499447	10724165	10944495
0-4	1417900	1427373	1441087	1457150	1474367	1491536	1507459
0	298112	299216	301864	305532	309634	313584	316799
1	286335	287939	290855	294584	298673	302669	306117
2	281366	283257	286096	289462	293091	296717	300076
3	277669	279901	282614	285509	288532	291627	294739
4	274418	277060	279658	282063	284437	286939	289728
5-9	1322316	1342354	1356119	1364964	1371533	1378472	1388427
5	274417	277828	279835	280682	281091	281781	283475
6	269853	273618	275885	276952	277525	278311	280018
7	264829	268891	271551	273117	274186	275357	277229
8	259439	263744	266890	269158	270968	272741	274896
9	253778	258273	261958	265055	267763	270282	272809
10-14	1181018	1204799	1230243	1257268	1283739	1307528	1326501
10	247808	252457	256763	260859	264665	268101	271087
11	241494	246281	251313	256619	261764	266320	269853
12	235579	240424	245904	251961	257959	263261	267231
13	230420	235221	240687	246726	252743	258148	262346
14	225717	230416	235576	241103	246608	251698	255984
15-19	1052641	1075449	1098514	1121433	1144214	1166862	1189384
15	220802	225382	230286	235406	240516	245390	249802
16	215785	220199	224822	229521	234236	238904	243464
17	210675	215054	219500	223890	228289	232764	237380
18	205401	209963	214433	218748	223023	227374	231916
19	199978	204851	209473	213868	218150	222430	226822
20-24	914436	941533	966087	989025	1010780	1031780	1052459
20	194573	199722	204441	208844	213060	217219	221453
21	189252	194685	199471	203821	207900	211873	215906
22	183469	189063	193944	198370	202492	206457	210415
23	177003	182552	187565	192259	196694	200929	205024
24	170139	175511	180666	185731	190634	195302	199661
25-29	754260	778963	805570	833907	862407	889514	913663
25	163356	168565	173856	179277	184623	189693	194282
26	156524	161547	166989	172807	178646	184156	188984
27	150176	155051	160527	166509	172574	178302	183271
28	144614	149423	154753	160529	166391	171976	176922
29	139590	144377	149445	154785	160173	165387	170204
30-34	623402	645966	667966	689890	711879	734078	756632
30	134589	139321	144129	149056	154005	158878	163580
31	129759	134420	138934	143400	147858	152352	156922
32	124852	129408	133700	137858	142000	146244	150708
33	119707	124110	128311	132434	136566	140797	145214
34	114495	118707	122892	127142	131450	135807	140208
35-39	504144	521910	541210	562119	583820	605489	626314
35	109534	113557	117696	122018	126437	130867	135223
36	104745	108587	112684	117079	121608	126103	130401
37	100349	103960	107933	112282	116797	121263	125470
38	96482	99795	103510	107616	111912	116194	120263
39	93034	96011	99387	103124	107066	111062	114957

CUADRO N° 2

**PERU: ESTIMACIONES Y PROYECCIONES DE LA POBLACION MASCULINA
POR AÑOS CALENDARIO Y EDADES SIMPLES, 1970-2025**

Continua...

Edad	1984	1985	1986	1987	1988	1989	1990
40-44	420074	430908	443467	457291	472193	487975	504449
40	89705	92359	95418	98815	102437	106166	109887
41	86493	88822	91570	94640	97952	101425	104979
42	83635	85707	88173	90919	93907	97093	100437
43	81195	83120	85356	87800	90454	93318	96395
44	79046	80900	82950	85117	87443	89973	92751
45-49	363829	372508	380801	388625	396618	405417	415655
45	76988	78772	80638	82528	84531	86733	89222
46	75061	76780	78461	80070	81741	83609	85807
47	73001	74695	76264	77696	79148	80779	82746
48	70655	72371	73930	75337	76739	78281	80109
49	68124	69890	71508	72994	74459	76015	77771
50-54	303446	312879	321771	330348	338698	346908	355066
50	65681	67506	69183	70746	72272	73839	75523
51	63297	65192	66942	68595	70194	71780	73396
52	60812	62746	64554	66292	67969	69597	71186
53	58183	60100	61930	63724	65470	67153	68762
54	55473	57335	59162	60991	62793	64539	66199
55-59	238506	246909	255761	265117	274642	284002	292859
55	52793	54606	56436	58311	60182	62000	63717
56	50125	51885	53724	55656	57609	59514	61299
57	47560	49253	51067	53004	54984	56925	58745
58	45154	46768	48507	50373	52293	54190	55988
59	42874	44397	46027	47773	49574	51373	53110
60-64	182123	188186	194664	201593	208877	216419	224125
60	40624	42052	43573	45197	46882	48586	50267
61	38417	39751	41156	42649	44208	45809	47431
62	36312	37538	38829	40198	41638	43138	44690
63	34327	35430	36612	37879	39221	40632	42102
64	32443	33415	34494	35670	36928	38254	39635
65-69	136003	139288	143220	147607	152395	157519	162927
65	30607	31452	32426	33506	34673	35909	37197
66	28814	29530	30402	31388	32466	33612	34805
67	27109	27727	28503	29389	30364	31407	32497
68	25504	26068	26760	27534	28385	29302	30279
69	23969	24511	25129	25790	26507	27289	28149
70-74	97115	99616	101948	104103	106290	108727	111631
70	22477	22995	23542	24096	24686	25339	26085
71	21050	21546	22022	22467	22927	23448	24078
72	19543	20031	20463	20841	21217	21649	22192
73	17889	18382	18810	19182	19546	19953	20452
74	16156	16662	17111	17517	17914	18338	18824
75-79	57143	59671	62036	64361	66653	68914	71152
75	14497	15018	15488	15925	16352	16790	17262
76	12893	13440	13935	14410	14873	15330	15790
77	11350	11893	12396	12890	13373	13841	14291
78	9889	10385	10859	11338	11812	12272	12708
79	8514	8935	9358	9798	10243	10681	11101
80 y más	31440	33296	35428	37793	40342	43025	45792

CUADRO Nº 2

**PERU: ESTIMACIONES Y PROYECCIONES DE LA POBLACION MASCULINA
POR AÑOS CALENDARIO Y EDADES SIMPLES, 1970-2025**

Continúa...

Edad	1991	1992	1993	1994	1995	1996	1997
Total	11159212	11369830	11578178	11786070	11995313	12206832	12419397
0-4	1523157	1539427	1554742	1567569	1576378	1580547	1581092
0	319415	321821	323814	325189	325742	325224	323770
1	309188	312186	314853	316933	318169	318363	317686
2	303384	306818	310052	312762	314620	315491	315592
3	298113	301784	305388	308557	310927	312437	313330
4	293057	296818	300635	304128	306920	309032	310714
5-9	1401972	1417344	1433681	1450122	1465805	1481855	1498846
5	286509	290400	294647	298746	302194	305140	307919
6	282893	286466	290363	294212	297637	300844	304079
7	279932	283069	286441	289850	293096	296422	299959
8	277433	280072	282814	285662	288620	291949	295649
9	275205	277337	279416	281652	284258	287500	291240
10-14	1338595	1345229	1349502	1354510	1363350	1376828	1392877
10	273323	274860	276152	277650	279806	282890	286599
11	271863	272638	272929	273486	275060	277931	281598
12	269291	269866	269822	270025	271340	274001	277430
13	264879	266141	266822	267613	269204	271696	274629
14	259239	261724	263777	265736	267940	270310	272621
15-19	1212840	1237225	1260950	1282426	1300062	1312074	1319521
15	253739	257354	260663	263681	266424	268642	270325
16	248140	252972	257625	261766	265061	267060	267985
17	242492	248057	253541	258411	262134	264184	264918
18	236969	242454	247895	252814	256732	259249	260682
19	231500	236388	241226	245754	249711	252939	255611
20-24	1072229	1090802	1109059	1127882	1148148	1171356	1196920
20	225815	230217	234579	238822	242862	246764	250581
21	219932	223843	227736	231708	235860	240491	245537
22	214207	217732	221230	224943	229108	234169	239965
23	208775	212143	215433	218950	223000	227996	233735
24	203500	206867	210081	213459	217318	221936	227102
25-29	933814	951008	966808	982777	1000480	1019918	1040050
25	198159	201458	204528	207720	211382	215680	220382
26	192863	196030	198883	201820	205240	209200	213434
27	187221	190435	193300	196204	199535	203258	207114
28	181037	184562	187787	190999	194489	198172	201857
29	174534	178523	182310	186034	189834	193608	197263
30-34	780038	804199	828368	851802	873752	893594	911826
30	168117	172552	176877	181082	185157	188971	192529
31	161687	166619	171541	176274	180638	184458	187853
32	155569	160748	165979	171000	175546	179437	182852
33	149960	154977	160049	164964	169507	173561	177268
34	144705	149303	153922	158482	162904	167167	171324
35-39	645791	664467	683092	702416	723188	746209	770980
35	139480	143695	147905	152150	156467	160932	165519
36	134388	138174	141929	145822	150021	154710	159776
37	129257	132766	136237	139907	144015	148796	154093
38	123982	127486	130978	134660	138735	143402	148526
39	118684	122346	126043	129877	133950	138369	143066

CUADRO Nº 2

**PERU: ESTIMACIONES Y PROYECCIONES DE LA POBLACION MASCULINA
POR AÑOS CALENDARIO Y EDADES SIMPLES, 1970-2025**

Continua...

Edad	1991	1992	1993	1994	1995	1996	1997
40-44	521864	540350	559529	579024	598457	617553	636561
40	113591	117352	121188	125119	129160	133341	137647
41	108658	112515	116485	120500	124495	128406	132279
42	104018	107866	111859	115875	119796	123508	127093
43	99763	103424	107256	111137	114946	118589	122146
44	95834	99193	102741	106393	110060	113709	117396
45-49	427342	440055	453780	468501	484202	501210	519534
45	92038	95123	98416	101855	105380	109002	112764
46	88362	91185	94235	97474	100860	104457	108289
47	85055	87603	90378	93371	96570	100069	103874
48	82205	84471	86936	89626	92569	95856	99468
49	79682	81673	83815	86175	88823	91826	95139
50-54	362678	369684	376828	384849	394486	405808	418322
50	77250	78970	80793	82830	85191	87929	90970
51	74938	76376	77868	79572	81644	84122	86902
52	72615	73878	75155	76625	78468	80704	83211
53	70187	71434	72671	74063	75775	77800	80029
54	67688	69026	70341	71759	73408	75253	77210
55-59	301112	308984	316630	324203	331857	339154	345993
55	65270	66694	68078	69516	71100	72766	74455
56	62928	64448	65914	67380	68902	70386	71796
57	60431	62035	63581	65091	66585	67957	69192
58	57688	59340	60945	62501	64008	65369	66581
59	54795	56467	58112	59715	61262	62676	63969
60-64	232156	240575	249141	257607	265730	273441	280898
60	51945	53649	55348	57008	58599	60067	61434
61	49107	50853	52618	54348	55994	57527	58981
62	46334	48076	49855	51611	53281	54859	56384
63	43671	45342	47060	48768	50409	51989	53544
64	41099	42655	44260	45872	47447	48999	50555
65-69	168648	174719	181097	187732	194580	201792	209395
65	38554	39994	41489	43007	44523	46054	47622
66	36053	37370	38745	40164	41616	43134	44724
67	33635	34835	36096	37417	38796	40272	41844
68	31316	32417	33582	34813	36109	37505	39000
69	29090	30103	31185	32331	33536	34827	36205
70-74	115013	118733	122766	127091	131685	136571	141763
70	26928	27849	28842	29897	31009	32192	33454
71	24823	25653	26556	27521	28536	29610	30748
72	22852	23593	24403	25273	26192	27159	28182
73	21045	21700	22412	23181	24002	24876	25802
74	19365	19938	20553	21219	21946	22734	23577
75-79	73272	75272	77290	79466	81936	84687	87624
75	17752	18248	18769	19336	19970	20671	21426
76	16232	16649	17075	17542	18083	18697	19363
77	14699	15065	15428	15825	16292	16830	17412
78	13100	13454	13801	14172	14597	15072	15575
79	11489	11856	12217	12591	12994	13417	13848
80 y más	48691	51757	54915	58093	61217	64235	67195

CUADRO N° 2

**PERU: ESTIMACIONES Y PROYECCIONES DE LA POBLACION MASCULINA
POR AÑOS CALENDARIO Y EDADES SIMPLES, 1970-2025**

Continúa...

Edad	1998	1999	2000	2001	2002	2003	2004
Total	12631667	12842267	13049847	13253619	13454486	13653636	13852228
0-4	1578955	1575067	1570368	1563879	1554974	1545123	1535794
0	321756	319556	317546	315579	313405	311244	309315
1	316436	314910	313406	311742	309720	307612	305693
2	315128	314300	313312	311955	310094	308042	306112
3	313698	313631	313220	312245	310643	308748	306891
4	311937	312670	312884	312358	311112	309477	307783
5-9	1515093	1528910	1538610	1543538	1544817	1543434	1540372
5	310309	312088	313032	312894	311818	310183	308364
6	307040	309422	310920	311330	310855	309802	308479
7	303346	306221	308222	309206	309415	309062	308362
8	299325	302581	305024	306583	307523	307947	307957
9	295073	298598	301412	303525	305206	306440	307210
10-14	1410291	1427862	1444384	1460908	1478237	1494798	1509007
10	290531	294281	297443	300114	302562	304646	306223
11	285641	289640	293176	296432	299689	302670	305098
12	281278	285196	288836	292445	296254	299894	302994
13	277851	281213	284565	288174	292141	296064	299539
14	274990	277532	280364	283743	287591	291524	295153
15-19	1325082	1331434	1341252	1355254	1371653	1389378	1407353
15	271847	273585	275914	279088	282855	286837	290653
16	268512	269314	271065	274028	277754	281848	285916
17	265122	265583	267086	269846	273340	277244	281238
18	261635	262709	264508	267113	270122	273413	276863
19	257966	260243	262679	265179	267582	270036	272683
20-24	1222593	1246131	1265290	1278168	1286262	1292423	1299504
20	254219	257585	260586	262950	264741	266364	268223
21	250545	255063	258637	260799	261851	262495	263436
22	245834	251112	255138	257366	258237	258570	259183
23	239597	244961	249208	251912	253485	254567	255800
24	232398	237410	241721	245141	247948	250427	252862
25-29	1060871	1082381	1104576	1128762	1154937	1181152	1205444
25	225239	230000	234418	238517	242464	246221	249747
26	217857	222386	226937	231771	236942	242062	246740
27	211156	215437	220010	225272	231189	237164	242599
28	205667	209730	214169	219360	225217	231182	236692
29	200952	204828	209042	213842	219125	224523	229666
30-34	929384	947203	966220	986363	1007008	1028262	1050232
30	196030	199673	203657	208123	212940	217894	222772
31	191087	194424	198129	202243	206588	211104	215730
32	186057	189317	192901	196763	200725	204855	209220
33	180805	184347	188070	191880	195661	199553	203696
34	175405	179442	183463	187354	191094	194856	198814
35-39	796299	820969	843788	864036	882510	900299	918479
35	170116	174612	178894	182812	186443	190010	193736
36	164945	169943	174496	178410	181866	185158	188579
37	159550	164815	169533	173507	176970	180223	183563
38	153807	158948	163649	167772	171515	175088	178696

CUADRO N° 2

**PERU: ESTIMACIONES Y PROYECCIONES DE LA POBLACION MASCULINA
POR AÑOS CALENDARIO Y EDADES SIMPLES, 1970-2025**

Continúa...

Edad	1998	1999	2000	2001	2002	2003	2004
40-44	655900	675981	697223	720346	745077	770326	795015
40	142040	146480	150926	155436	160035	164639	169166
41	136207	140282	144599	149320	154385	159546	164559
42	130718	134550	138758	143560	148845	154284	159549
43	125760	129571	133722	138397	143503	148760	153891
44	121175	125098	129218	133633	138309	143097	147850
45-49	538688	558179	577526	596450	615274	634416	654287
45	116645	120626	124688	128854	133134	137498	141912
46	112266	116294	120283	124168	128013	131910	135952
47	107847	111849	115743	119420	122971	126561	130352
48	103270	107125	110898	114497	118012	121581	125342
49	98660	102285	105914	109511	113144	116866	120729
50-54	431926	446518	461999	478672	496610	515347	534424
50	94235	97648	101132	104695	108393	112206	116118
51	89927	93139	96482	100014	103773	107671	111623
52	85963	88930	92085	95515	99239	103125	107044
53	82471	85136	88034	91250	94778	98489	102254
54	79330	81665	84266	87198	90427	93856	97385
55-59	353029	360917	370317	381296	393420	406579	420671
55	76258	78270	80584	83251	86207	89378	92690
56	73272	74952	76977	79382	82077	85004	88108
57	70451	71898	73694	75858	78282	80938	83798
58	67796	69160	70824	72783	74938	77294	79860
59	65252	66637	68238	70022	71916	73965	76215
60-64	288212	295486	302823	309822	316416	323204	330788
60	62779	64179	65712	67323	68958	70703	72643
61	60399	61823	63294	64727	66095	67525	69146
62	57869	59325	60763	62084	63279	64499	65893
63	55068	56553	57991	59289	60455	61624	62933
64	52097	53606	55063	56399	57629	58853	60173
65-69	217168	224880	232307	239391	246284	253070	259833
65	49195	50740	52222	53597	54886	56159	57484
66	46340	47931	49451	50875	52236	53568	54908
67	43457	45055	46583	48035	49450	50833	52192
68	40543	42083	43569	45007	46431	47833	49202
69	37633	39071	40482	41877	43281	44677	46047
70-74	147228	152933	158845	165091	171692	178460	185198
70	34768	36108	37449	38808	40204	41608	42991
71	31941	33178	34447	35776	37172	38595	40002
72	29261	30395	31584	32861	34223	35626	37022
73	26784	27825	28928	30120	31401	32727	34055
74	24474	25427	26437	27526	28692	29904	31128
75-79	90772	94156	97793	101711	105889	110296	114903
75	22233	23095	24009	24994	26046	27145	28268
76	20081	20850	21669	22546	23480	24461	25479
77	18041	18717	19442	20216	21038	21907	22822
78	16115	16699	17332	18014	18741	19513	20333
79	14302	14795	15341	15941	16584	17270	18001
80 y más	70176	73260	76526	79932	83426	87069	90924

CUADRO N° 2

PERU: ESTIMACIONES Y PROYECCIONES DE LA POBLACION MASCULINA
POR AÑOS CALENDARIO Y EDADES SIMPLES, 1970-2025

Continúa...

Edad	2005	2006	2007	2008	2009	2010	2011
Total	14051449	14251285	14450952	14650465	14849834	15049074	15248702
0-4	1528455	1523458	1519821	1517021	1514531	1511823	1508999
0	307836	306956	306527	306329	306142	305744	305123
1	304237	303366	302898	302649	302433	302066	301546
2	304618	303642	302974	302492	302072	301590	301065
3	305403	304315	303404	302627	301941	301300	300744
4	306361	305179	304018	302924	301943	301123	300521
5-9	1536615	1531231	1523560	1515006	1506974	1500866	1497052
5	306737	305165	303395	301637	300099	298991	298459
6	307193	305767	303997	302147	300482	299266	298625
7	307527	306358	304712	302889	301190	299914	299148
8	307657	306837	305427	303743	302103	300821	299934
9	307501	307104	306029	304590	303100	301874	300886
10-14	1519288	1525039	1527313	1527011	1525035	1522291	1517863
10	307150	307228	306552	305421	304136	302996	301912
11	306698	307280	307029	306228	305161	304114	302920
12	305182	306306	306614	306334	305693	304921	303800
13	302165	303863	304901	305397	305466	305227	304449
14	298093	300362	302217	303631	304579	305033	304782
15-19	1424504	1441961	1460437	1478241	1493683	1505069	1511806
15	293925	296760	299412	301717	303515	304642	304901
16	289564	292990	296457	299667	302323	304127	304890
17	284998	288787	292820	296703	300042	302443	303755
18	280349	284157	288366	292552	296287	299144	301048
19	275668	279267	283382	287602	291516	294713	297212
20-24	1310357	1325800	1343932	1363526	1383350	1402179	1421153
20	270725	274138	278193	282485	286609	290162	293251
21	265377	268596	272625	277045	281438	285385	289090
22	260893	263933	267758	272019	276367	280453	284545
23	257823	260742	264129	267828	271681	275532	279668
24	255539	258391	261227	264149	267255	270647	274599
25-29	1225863	1240690	1251231	1260059	1269749	1282881	1300273
25	253003	255755	258031	260180	262552	265499	269290
26	250588	253180	254776	256014	257530	259961	263581
27	246899	249563	250989	251928	253127	255338	258788
28	241188	244280	246341	247956	249711	252193	255507
29	234185	237912	241094	243981	246829	249890	253107
30-34	1073028	1097921	1124842	1151878	1177118	1198651	1214877
30	227358	231686	235900	239949	243783	247351	250439
31	220406	225383	230702	235984	240855	244936	247831
32	213890	219245	225239	231302	236860	241343	244280
33	208232	213522	219473	225541	231184	235860	239203
34	203142	208085	213528	219102	224436	229161	233124
35-39	938134	959310	981285	1003991	1027360	1051323	1077127
35	197845	202489	207521	212710	217825	222636	227181
36	192422	196750	201367	206179	211092	216011	221184
37	187288	191383	195649	200109	204788	209708	215240
38	182548	186579	190651	194860	199303	204077	209532
39	178031	182109	186097	190133	194352	198891	203990

CUADRO Nº 2

**PERU: ESTIMACIONES Y PROYECCIONES DE LA POBLACION MASCULINA
POR AÑOS CALENDARIO Y EDADES SIMPLES, 1970-2025**

Continúa...

Edad	2005	2006	2007	2008	2009	2010	2011
40-44	818057	838795	857952	876515	895471	915804	937576
40	173533	177611	181455	185259	189213	193511	198302
41	169177	173223	176861	180357	183978	187990	192456
42	164311	168386	171993	175409	178912	182779	187000
43	158616	162806	166646	170331	174057	178017	182153
44	152420	156769	160997	165159	169311	173507	177665
45-49	675302	698135	722511	747417	771841	794768	815601
45	146345	150847	155441	160048	164590	168987	173123
46	140233	144907	149912	155015	159987	164596	168676
47	134508	139235	144423	149765	154952	159675	163765
48	129432	134024	139027	144181	149226	153902	158091
49	124784	129122	133708	138408	143086	147608	151946
50-54	553379	571923	590365	609137	628674	649408	672030
50	120112	124205	128407	132695	137044	141428	145909
51	115541	119362	123144	126983	130973	135210	139850
52	110864	114476	117969	121504	125245	129355	134038
53	105943	109464	112903	116398	120091	124120	128660
54	100919	104416	107942	111557	115321	119295	123573
55-59	435590	451584	468721	486631	504942	523283	541421
55	96067	99514	103078	106756	110545	114441	118467
56	91335	94731	98332	102069	105873	109676	113426
57	86833	90116	93667	97375	101129	104821	108355
58	82643	85714	89069	92600	96197	99751	103183
59	78712	81509	84575	87831	91198	94594	97990
60-64	339774	350192	361645	374079	387438	401672	417040
60	74864	77403	80205	83211	86362	89600	92934
61	71087	73373	75921	78689	81636	84721	87993
62	67611	69664	71953	74460	77168	80062	83215
63	64520	66374	68405	70627	73054	75701	78641
64	61692	63378	65161	67092	69218	71588	74257
65-69	266663	273177	279319	285657	292764	301205	311035
65	58934	60450	61989	63631	65462	67564	69977
66	56292	57638	58922	60266	61792	63622	65784
67	53535	54766	55883	57025	58332	59945	61877
68	50528	51728	52806	53891	55112	56595	58336
69	47374	48595	49719	50844	52066	53479	55061
70-74	191719	197956	204036	210058	216116	222309	228338
70	44326	45567	46735	47894	49111	50452	51874
71	41354	42628	43850	45056	46279	47552	48812
72	38365	39649	40905	42142	43367	44591	45738
73	35343	36594	37835	39063	40273	41463	42564
74	32331	33518	34711	35903	37086	38251	39350
75-79	119669	124669	129924	135329	140777	146161	151461
75	29391	30524	31683	32853	34019	35168	36267
76	26522	27606	28738	29895	31056	32197	33309
77	23780	24799	25879	26996	28123	29234	30333
78	21201	22133	23128	24163	25213	26253	27293
79	18775	19607	20496	21422	22366	23309	24259
80 y más	95052	99444	104058	108909	114011	119381	125050

CUADRO Nº 2

**PERU: ESTIMACIONES Y PROYECCIONES DE LA POBLACION MASCULINA
POR AÑOS CALENDARIO Y EDADES SIMPLES, 1970-2025**

Continúa...

Edad	2012	2013	2014	2015	2016	2017	2018
Total	15448724	15648336	15846753	16043184	16238313	16432668	16625220
0-4	1506411	1503907	1501331	1498537	1495700	1492920	1489933
0	304427	303674	302882	302071	301243	300386	299496
1	300998	300422	299819	299190	298569	297953	297295
2	300577	300101	299611	299082	298558	298058	297512
3	300301	299915	299527	299081	298626	298201	297731
4	300108	299795	299492	299113	298704	298322	297899
5-9	1494595	1492945	1491538	1489823	1487897	1486130	1484374
5	298365	298488	298604	298495	298145	297704	297189
6	298382	298350	298338	298159	297811	297420	296988
7	298692	298416	298191	297885	297517	297173	296827
8	299229	298656	298160	297691	297286	296979	296714
9	299927	299035	298245	297593	297138	296854	296656
10-14	1511154	1503528	1496356	1491004	1487841	1485957	1484798
10	300683	299444	298334	297488	296987	296743	296631
11	301391	299773	298317	297270	296750	296591	296617
12	302178	300381	298733	297559	296977	296771	296764
13	303057	301392	299795	298609	297901	297443	297135
14	303845	302538	301177	300078	299226	298409	297651
15-19	1515023	1515609	1514454	1512450	1508688	1502570	1495465
15	304401	303437	302306	301303	300340	299217	298071
16	304810	304171	303254	302341	301268	299845	298321
17	304241	304127	303640	303007	302011	300502	298803
18	302282	302961	303200	303115	302477	301209	299654
19	299289	300913	302054	302684	302592	301797	300616
20-24	1441093	1460280	1477004	1489546	1497317	1501461	1502863
20	296150	298690	300705	302029	302465	302124	301301
21	292830	296302	299201	301224	302183	302281	301798
22	288875	293041	296645	299283	300807	301484	301539
23	284193	288676	292687	295793	297918	299350	300204
24	279045	283571	287766	291217	293944	296222	298021
25-29	1320211	1341458	1362785	1382958	1403112	1424073	1444131
25	273690	278296	282706	286517	289839	292942	295658
26	267967	272706	277386	281595	285535	289481	293129
27	262978	267565	272206	276559	280888	285423	289766
28	259264	263302	267464	271589	275963	280693	285349
29	256312	259589	263023	266698	270887	275534	280229
30-34	1227075	1237637	1248964	1263452	1281914	1302753	1324748
30	253080	255597	258313	261550	265575	270172	274942
31	249791	251412	253288	256016	259867	264445	269341
32	246055	247368	248924	251425	255096	259470	264207
33	241577	243527	245600	248343	251860	255788	259969
34	236572	239733	242839	246118	249516	252878	256289
35-39	1104819	1132526	1158378	1180504	1197324	1210082	1221154
35	231615	235878	239912	243659	246905	249689	252331
36	226672	232106	237116	241331	244360	246448	248184
37	221369	227539	233194	237778	240828	242715	244134
38	215605	221768	227495	232260	235703	238173	240213
39	209558	215235	220661	225476	229528	233057	236292

CUADRO N° 2

**PERU: ESTIMACIONES Y PROYECCIONES DE LA POBLACION MASCULINA
POR AÑOS CALENDARIO Y EDADES SIMPLES, 1970-2025**

Continúa...

Edad	2012	2013	2014	2015	2016	2017	2018
40-44	960128	983371	1007217	1031577	1057679	1085582	1113442
40	203459	208755	213966	218864	223488	227988	232308
41	197198	202122	207133	212138	217379	222919	228393
42	191387	195961	200739	205742	211333	217501	223697
43	186336	190652	195191	200040	205545	211648	217829
44	181748	185881	190188	194793	199934	205526	211215
45-49	835016	853910	873178	893717	915582	938175	961414
45	177049	180942	184978	189335	194160	199334	204638
46	172383	175964	179663	183728	188219	192972	197896
47	167426	170915	174488	178400	182638	187032	191602
48	161968	165707	169485	173477	177625	181811	186123
49	156190	160382	164564	168777	172940	177026	181155
50-54	696251	721034	745350	768162	788891	808227	827038
50	150499	155113	159664	164064	168197	172124	176015
51	144830	149915	154871	159466	163539	167248	170829
52	139187	144492	149648	154344	158418	162073	165558
53	133619	138733	143742	148382	152541	156393	160108
54	128116	132781	137425	141906	146196	150389	154528
55-59	559603	578177	597494	617900	640052	663721	687916
55	122627	126884	131200	135538	139950	144465	148998
56	117169	120981	124941	129124	133680	138556	143530
57	111805	115312	119018	123065	127649	132676	137850
58	106564	110016	113658	117612	122045	126877	131856
59	101438	104984	108677	112561	116728	121147	125682
60-64	433576	450893	468598	486298	503776	521290	539174
60	96402	99991	103689	107480	111391	115430	119560
61	91480	95108	98803	102490	106121	109746	113438
62	86639	90222	93851	97414	100823	104151	107533
63	81864	85261	88722	92136	95427	98668	101975
64	77191	80311	83533	86778	90014	93295	96668
65-69	321874	333644	346263	359653	374043	389488	405640
65	72646	75511	78511	81585	84743	88021	91411
66	68196	70817	73603	76514	79592	82866	86270
67	64034	66397	68946	71661	74609	77805	81146
68	60250	62344	64626	67102	69837	72828	75975
69	56748	58575	60577	62791	65262	67968	70838
70-74	234138	240157	246842	254640	263587	273385	283980
70	53333	54894	56621	58578	60800	63243	65858
71	50036	51320	52763	54461	56435	58622	60988
72	46801	47894	49129	50619	52371	54310	56425
73	43579	44609	45754	47117	48690	50406	52274
74	40389	41440	42575	43865	45291	46804	48435
75-79	156748	162051	167402	172832	178099	183184	188448
75	37328	38395	39515	40730	42009	43318	44712
76	34406	35504	36619	37769	38899	40000	41150
77	31437	32541	33639	34726	35741	36689	37659
78	28348	29405	30451	31473	32416	33290	34176
79	25229	26206	27178	28134	29034	29887	30751
80 y más	131009	137209	143599	150131	156811	163670	170702

CUADRO N° 2

**PERU: ESTIMACIONES Y PROYECCIONES DE LA POBLACION MASCULINA
POR AÑOS CALENDARIO Y EDADES SIMPLES, 1970-2025**

Continúa...

Edad	2019	2020	2021	2022	2023	2024	2025
Total	16814944	17000826	17182158	17359620	17534268	17707160	17879352
0-4	1486471	1482270	1476232	1468535	1460823	1454743	1451938
0	298569	297602	296374	294886	293471	292463	292192
1	296547	295660	294380	292742	291123	289903	289462
2	296850	296003	294723	293056	291374	290048	289450
3	297139	296352	295154	293596	291999	290684	289972
4	297366	296653	295601	294255	292856	291645	290862
5-9	1482483	1480309	1478005	1475668	1473071	1469985	1466180
5	296621	296017	295375	294683	293944	293162	292339
6	296515	296003	295477	294938	294346	293661	292844
7	296454	296029	295593	295163	294677	294074	293291
8	296436	296088	295717	295359	294946	294410	293683
9	296457	296172	295843	295525	295158	294678	294023
10-14	1483811	1482443	1480756	1479121	1477442	1475628	1473586
10	296527	296308	296001	295688	295329	294884	294313
11	296653	296523	296224	295874	295476	295034	294551
12	296777	296634	296320	295955	295558	295150	294751
13	296876	296565	296211	295879	295560	295243	294919
14	296978	296413	296000	295725	295519	295317	295052
15-19	1488735	1483746	1480825	1479067	1477974	1477051	1475808
15	297038	296255	295796	295571	295468	295373	295175
16	296944	295962	295484	295347	295384	295430	295321
17	297239	296134	295599	295418	295424	295450	295331
18	298152	297044	296388	295958	295665	295421	295138
19	299362	298351	297558	296773	296033	295377	294843
20-24	1502404	1500975	1497601	1491693	1484708	1478097	1473319
20	300290	299387	298490	297403	296277	295264	294517
21	301015	300213	299214	297832	296331	294976	294033
22	301196	300682	299767	298301	296628	295089	294027
23	300592	300629	300074	298852	297323	295847	294784
24	299311	300064	300056	299305	298149	296921	295958
25-29	1461586	1474733	1482907	1487243	1488740	1488393	1487205
25	297823	299271	299791	299494	298695	297710	296857
26	296178	298325	299368	299509	299051	298295	297543
27	293517	296278	297885	298603	298679	298361	297897
28	289504	292729	294933	296401	297271	297679	297764
29	284564	288130	290930	293236	295044	296348	297144
30-34	1346682	1367336	1387767	1408786	1428811	1446256	1459536
30	279486	283406	286795	289919	292638	294811	296297
31	274148	278460	282460	286421	290066	293116	295295
32	268969	273417	277801	282346	286679	290426	293214
33	264246	268461	272885	277621	282266	286414	289660
34	259833	263592	267826	272479	277162	281489	285070
35-39	1232907	1247713	1266341	1287207	1309163	1331056	1351734
35	255150	258464	262529	267130	271888	276421	280351
36	250158	252957	256842	261420	266302	271096	275411
37	245778	248343	252044	256419	261143	265892	270341
38	242362	245161	248709	252644	256820	261090	265307
39	239459	242788	246217	249594	253010	256557	260324

CUADRO Nº 2

**PERU: ESTIMACIONES Y PROYECCIONES DE LA POBLACION MASCULINA
POR AÑOS CALENDARIO Y EDADES SIMPLES, 1970-2025**

Conclusión.

Edad	2019	2020	2021	2022	2023	2024	2025
40-44	1139419	1161671	1178614	1191475	1202630	1214454	1229319
40	236390	240178	243456	246262	248920	251750	255077
41	233437	237686	240749	242867	244630	246626	249442
42	229374	233984	237066	238984	240431	242100	244682
43	223570	228352	231815	234305	236361	238525	241336
44	216648	221471	225528	229057	232288	235453	238782
45-49	985214	1009492	1035442	1063123	1090737	1116498	1138609
45	209848	214743	219358	223839	228136	232200	235979
46	202899	207891	213106	218607	224038	229046	233276
47	196367	201349	206903	213018	219156	224784	229365
48	190649	195475	200940	206986	213104	218790	223534
49	185451	190034	195135	200673	206303	211678	216455
50-54	846195	866568	888206	910529	933464	956936	980874
50	180042	184376	189161	194282	199525	204674	209515
51	174522	178565	183016	187715	192576	197512	202438
52	169119	173005	177200	181539	186046	190742	195651
53	163857	167810	171909	176042	180293	184752	189504
54	158655	162812	166920	170951	175024	179256	183766
55-59	711656	733954	754258	773222	791680	810461	830393
55	153469	157796	161868	165740	169578	173545	177806
56	148380	152884	156890	160546	164080	167718	171688
57	142880	147470	151465	155059	158489	161990	165797
58	136732	141255	145316	149083	152718	156383	160240
59	130195	134549	138719	142794	146815	150825	154862
60-64	557754	577365	598628	621321	644512	667265	688649
60	123744	127945	132216	136580	140960	145280	149465
61	117267	121306	125694	130384	135165	139829	144166
62	111102	114994	119392	124207	129163	133981	138383
63	105462	109245	113483	118098	122853	127509	131829
64	100179	103875	107843	112052	116371	120666	124806
65-69	422159	438697	455068	471499	488275	505680	523996
65	94904	98492	102198	106032	109952	113919	117893
66	89739	93206	96632	100059	103549	107163	110962
67	84532	87861	91056	94182	97360	100707	104343
68	79182	82349	85410	88428	91506	94749	98257
69	73802	76789	79772	82798	85908	89142	92541
70-74	295320	307352	320284	334154	348643	363444	378242
70	68593	71399	74283	77278	80374	83562	86832
71	63502	66131	68916	71878	74956	78092	81224
72	58704	61135	63779	66645	69639	72671	75650
73	54305	56509	58944	61604	64400	67244	70048
74	50216	52178	54362	56749	59274	61875	64488
75-79	194251	200956	208598	216935	225914	235486	245596
75	46245	47969	49916	52049	54323	56695	59118
76	42428	43914	45626	47511	49542	51690	53927
77	38742	40029	41527	43175	44962	46880	48918
78	35153	36304	37623	39056	40610	42293	44112
79	31683	32740	33906	35144	36477	37928	39521
80 y más	177897	185246	192626	200042	207681	215727	224368



MUJERES

CUADRO Nº 3

**PERU: ESTIMACIONES Y PROYECCIONES DE LA POBLACION FEMENINA
POR AÑOS CALENDARIO Y EDADES SIMPLES, 1970-2025**

Edad	Continúa...						
	1970	1971	1972	1973	1974	1975	1976
Total	6543986	6729945	6921023	7116832	7316965	7521029	7730537
0-4	1111817	1133508	1155407	1177518	1199838	1222368	1246381
0	246952	250832	254959	259189	263376	267373	271397
1	228006	232302	236752	241296	245872	250419	255218
2	218977	223391	227845	232354	236933	241598	246642
3	212037	216541	220977	225420	229943	234621	239722
4	205845	210442	214874	219259	223714	228357	233402
5-9	948928	973574	996724	1019039	1041169	1063776	1086794
5	202726	207322	211450	215358	219293	223504	228062
6	196190	200948	205274	209384	213492	217813	222368
7	189707	194637	199228	203633	208001	212486	217066
8	183303	188404	193299	198056	202743	207428	212057
9	177002	182263	187473	192608	197640	202545	207241
10-14	795872	823345	852615	882448	911610	938869	963822
10	170771	176193	181759	187328	192759	197912	202685
11	164577	170175	176164	182257	188167	193608	198451
12	158736	164390	170565	176906	183060	188673	193622
13	153393	158917	164901	171050	177070	182666	187772
14	148395	153670	159226	164907	170554	176010	181292
15-19	668221	691381	714517	738044	762372	787914	815506
15	143494	148518	153670	158914	164216	169541	174989
16	138795	143532	148225	152977	157889	163061	168688
17	133927	138448	142841	147281	151940	156992	162673
18	128697	133137	137512	141959	146615	151617	157163
19	123308	127746	132269	136913	141712	146703	151993
20-24	544870	565491	587915	611449	635406	659093	682252
20	118161	122562	127174	131947	136832	141778	146811
21	113177	117544	122246	127145	132105	136987	141730
22	108540	112783	117447	122340	127273	132057	136579
23	104379	108360	112775	117443	122184	126817	131253
24	100613	104242	108273	112574	117012	121454	125879
25-29	454273	467876	482935	499354	517039	535896	556376
25	96973	100273	103953	107917	112072	116324	120704
26	93454	96429	99767	103407	107289	111354	115692
27	90366	93044	96040	99336	102909	106738	110949
28	87821	90249	92922	95859	99081	102607	106555
29	85659	87881	90253	92835	95688	98873	102476
30-34	397981	406880	415437	424350	434319	446042	459587
30	83602	85619	87692	89924	92415	95270	98548
31	81692	83503	85271	87143	89267	91788	94748
32	79734	81417	82989	84619	86477	88731	91398
33	77599	79265	80801	82364	84112	86203	88625
34	75354	77076	78684	80300	82048	84050	86268
35-39	344100	353558	362734	371774	380828	390046	398963
35	73216	74998	76677	78343	80088	82003	84019
36	71168	73021	74785	76516	78269	80101	81915
37	68993	70908	72757	74565	76354	78150	79838
38	66611	68560	70476	72358	74206	76018	77690
39	64112	66071	68039	69992	71911	73774	75501

CUADRO Nº 3

**PERU: ESTIMACIONES Y PROYECCIONES DE LA POBLACION FEMENINA
POR AÑOS CALENDARIO Y EDADES SIMPLES, 1970-2025**

Continúa...

Edad	1970	1971	1972	1973	1974	1975	1976
40-44	285254	294995	305291	315817	326236	336217	345673
40	61666	63646	65675	67712	69714	71636	73421
41	59250	61254	63356	65491	67589	69583	71439
42	56924	58917	61043	63221	65369	67408	69324
43	54740	56671	58743	60880	63004	65037	66983
44	52674	54507	56474	58513	60560	62553	64506
45-49	234841	242406	250590	259261	268280	277512	287177
45	50653	52387	54248	56190	58163	60119	62088
46	48694	50322	52068	53901	55792	57710	59700
47	46845	48361	49991	51717	53521	55385	57361
48	45125	46527	48051	49681	51400	53191	55105
49	43524	44809	46232	47772	49404	51107	52923
50-54	196942	201698	207101	213086	219588	226541	234041
50	41982	43151	44469	45911	47451	49063	50780
51	40479	41533	42750	44099	45550	47072	48685
52	39167	40111	41211	42441	43776	45188	46691
53	38106	38947	39906	40977	42154	43431	44821
54	37208	37956	38765	39658	40657	41787	43064
55-59	172005	174900	177500	180171	183280	187189	191953
55	36324	36984	37652	38376	39207	40195	41357
56	35479	36051	36575	37128	37789	38633	39682
57	34546	35071	35512	35960	36506	37241	38185
58	33441	33982	34431	34874	35393	36073	36920
59	32215	32812	33330	33833	34385	35047	35809
60-64	142093	145677	149132	152488	155779	159034	162049
60	31021	31671	32252	32809	33387	34030	34711
61	29853	30563	31210	31822	32426	33049	33646
62	28565	29314	30021	30693	31339	31964	32519
63	27107	27857	28605	29336	30037	30695	31262
64	25547	26272	27044	27828	28590	29296	29911
65-69	105691	108888	112727	116891	121064	124930	128496
65	23988	24695	25498	26342	27170	27924	28587
66	22387	23082	23931	24851	25760	26577	27291
67	20933	21596	22434	23360	24284	25118	25863
68	19722	20325	21071	21893	22726	23506	24245
69	18661	19190	19793	20445	21124	21805	22510
70-74	76048	77841	79362	80874	82641	84928	87913
70	17582	18036	18501	18993	19526	20114	20793
71	16544	16915	17229	17544	17917	18409	19065
72	15384	15702	15923	16129	16401	16821	17437
73	14013	14326	14553	14764	15031	15424	15978
74	12525	12862	13156	13444	13766	14160	14640
75-79	42875	44653	46584	48567	50503	52294	53782
75	11103	11460	11808	12158	12522	12910	13314
76	9717	10095	10503	10921	11330	11713	12036
77	8434	8816	9251	9701	10129	10499	10764
78	7309	7664	8068	8486	8884	9227	9472
79	6312	6618	6954	7301	7638	7945	8196
80 y más	22175	23274	24452	25701	27013	28380	29772

CUADRO Nº 3

**PERU: ESTIMACIONES Y PROYECCIONES DE LA POBLACION FEMENINA
POR AÑOS CALENDARIO Y EDADES SIMPLES, 1970-2025**

Continúa...

Edad	1977	1978	1979	1980	1981	1982	1983
Total	7945771	8164429	8384228	8602879	8820159	9037597	9255525
0-4	1271878	1296946	1319681	1338167	1350630	1358346	1363976
0	275547	279495	282918	285489	286715	286814	286525
1	260310	265272	269686	273128	275130	275973	276361
2	252055	257396	262226	266105	268635	270112	271128
3	245195	250640	255655	259837	262908	265134	266937
4	238771	244143	249196	253608	257242	260313	263025
5-9	1109784	1132847	1156070	1179555	1204571	1231056	1257101
5	232800	237614	242396	247042	251780	256683	261404
6	227014	231720	236452	241179	246182	251484	256660
7	221640	226240	230896	235640	240761	246238	251637
8	216583	221090	225658	230372	235493	240965	246397
9	211747	216183	220668	225322	230355	235686	241003
10-14	987291	1009879	1032190	1054829	1077709	1100425	1123111
10	207170	211522	215895	220444	225295	230348	235409
11	202887	207109	211310	215685	220257	224898	229571
12	198144	202422	206638	210975	215377	219720	224092
13	192584	197202	201724	206251	210692	214980	219251
14	186506	191624	196623	201474	206088	210479	214788
15-19	844876	874765	903920	931085	955849	979052	1001307
15	180584	186175	191613	196750	201478	205899	210171
16	174702	180812	186727	192156	196968	201357	205520
17	168869	175223	181379	186980	191904	196388	200616
18	163163	169318	175333	180909	185980	190744	195301
19	157558	163237	168868	174290	179519	184664	189699
20-24	705343	728756	752876	778097	805251	834080	863331
20	151966	157202	162480	167761	173143	178651	184140
21	146424	151165	156046	161165	166712	172626	178616
22	140968	145389	150010	154997	160589	166672	172893
23	135612	140028	144633	149561	155009	160890	166905
24	130373	134972	139707	144613	149798	155241	160777
25-29	578546	601722	625224	648375	670936	693364	716009
25	125276	129991	134798	139649	144573	149603	154694
26	120343	125171	130041	134820	139447	144015	148609
27	115555	120369	125205	129878	134281	138540	142811
28	110914	115504	120148	124667	128979	133201	137459
29	106458	110687	115032	119361	123656	128005	132436
30-34	474492	490647	507955	526307	546161	567584	589897
30	102184	106082	110149	114288	118536	122955	127494
31	98049	101629	105427	109382	113584	118074	122716
32	94365	97608	101103	104828	108905	113350	117979
33	91274	94165	97318	100748	104576	108788	113208
34	88620	91163	93958	97061	100560	104417	108500
35-39	407484	416298	426100	437578	450812	465338	481045
35	86077	88277	90720	93505	96698	100230	104006
36	83674	85523	87608	90075	92967	96186	99670
37	81405	83017	84845	87056	89668	92569	95732
38	79222	80771	82494	84546	86917	89504	92321
39	77106	78710	80433	82396	84562	86849	89316

CUADRO N° 3

**PERU: ESTIMACIONES Y PROYECCIONES DE LA POBLACION FEMENINA
POR AÑOS CALENDARIO Y EDADES SIMPLES, 1970-2025**

Continúa...

Edad	1977	1978	1979	1980	1981	1982	1983
40-44	354825	363804	372739	381762	390412	398608	407030
40	75097	76753	78475	80351	82313	84306	86427
41	73201	74922	76653	78446	80206	81897	83664
42	71171	72968	74735	76492	78125	79624	81154
43	68893	70763	72586	74359	75977	77445	78916
44	66463	68398	70290	72114	73791	75336	76869
45-49	297366	307748	317991	327760	336972	345848	354515
45	64102	66116	68087	69970	71706	73327	74917
46	61782	63889	65953	67906	69715	71424	73084
47	59463	61610	63722	65718	67587	69382	71121
48	57152	59258	61344	63333	65230	67085	68894
49	54867	56875	58885	60833	62734	64630	66499
50-54	242131	250668	259506	268502	277863	287683	297653
50	52619	54531	56467	58378	60291	62239	64181
51	50410	52216	54071	55942	57873	59884	61912
52	48302	50002	51770	53586	55501	57527	59590
53	46328	47933	49616	51359	53209	55179	57197
54	44472	45986	47582	49237	50989	52854	54773
55-59	197329	203235	209594	216323	223501	231182	239248
55	42661	44078	45583	47145	48798	50557	52379
56	40886	42211	43626	45098	46645	48290	50004
57	39275	40485	41786	43151	44588	46118	47724
58	37878	38938	40090	41325	42651	44075	45584
59	36629	37523	38509	39604	40819	42142	43557
60-64	164802	167602	170753	174564	179059	184032	189449
60	35399	36137	36965	37924	39026	40244	41560
61	34201	34779	35445	36266	37258	38374	39595
62	32996	33475	34034	34751	35639	36645	37751
63	31747	32221	32755	33420	34216	35097	36061
64	30459	30990	31554	32203	32920	33672	34482
65-69	131972	135347	138615	141763	144582	147077	149565
65	29192	29773	30363	30993	31634	32264	32928
66	27957	28590	29206	29818	30383	30889	31405
67	26580	27264	27913	28525	29047	29480	29904
68	24986	25710	26398	27030	27557	27994	28411
69	23257	24010	24735	25397	25961	26450	26917
70-74	91421	95184	98932	102398	105576	108643	111609
70	21552	22341	23108	23803	24402	24940	25451
71	19846	20683	21505	22242	22883	23474	24032
72	18196	19024	19846	20589	21252	21886	22489
73	16648	17378	18115	18805	19459	20111	20747
74	15179	15758	16358	16959	17580	18232	18890
75-79	55035	56287	57772	59726	62299	65334	68606
75	13727	14161	14631	15149	15742	16401	17086
76	12311	12589	12918	13348	13917	14590	15314
77	10949	11123	11356	11718	12248	12901	13615
78	9644	9805	10018	10346	10820	11398	12034
79	8404	8609	8849	9165	9572	10044	10557
80 y más	31196	32694	34310	36088	37976	39945	42073

CUADRO Nº 3

**PERU: ESTIMACIONES Y PROYECCIONES DE LA POBLACION FEMENINA
POR AÑOS CALENDARIO Y EDADES SIMPLES, 1970-2025**

Continúa...

Edad	1984	1985	1986	1987	1988	1989	1990
Total	9474270	9694177	9916929	10142292	10367747	10590768	10808833
0-4	1370183	1379637	1393124	1408870	1425689	1442393	1457794
0	286586	287738	290360	293956	297961	301808	304928
1	276998	278589	281427	285043	288997	292849	296160
2	272277	274155	276933	280216	283744	287257	290494
3	268735	270951	273624	276475	279442	282463	285478
4	265587	268204	270780	273180	275545	278016	280734
5-9	1280795	1300230	1313757	1322649	1329380	1336420	1346245
5	265598	268921	270920	271829	272321	273070	274751
6	261289	264946	267191	268306	268953	269793	271487
7	256523	260461	263078	264664	265779	266982	268834
8	251393	255561	258639	260888	262702	264473	266596
9	245992	250341	253929	256962	259625	262102	264577
10-14	1145895	1168913	1193515	1219612	1245177	1268179	1286589
10	240285	244783	248957	252934	256635	259980	262890
11	234239	238868	243731	248851	253819	258222	261650
12	228577	233263	238551	244385	250160	255272	259116
13	223643	228292	233572	239393	245192	250407	254475
14	219151	223707	228704	234049	239371	244298	248458
15-19	1023227	1045428	1067915	1090275	1112503	1134597	1156548
15	214452	218901	223662	228629	233586	238317	242606
16	209652	213948	218451	223028	227619	232165	236605
17	204772	209041	213382	217673	221973	226343	230843
18	199752	204197	208565	212788	216974	221231	225663
19	194599	199341	203855	208157	212351	216541	220831
20-24	891750	918082	942072	964550	985911	1006536	1026816
20	189460	194464	199073	203384	207518	211594	215733
21	184394	189670	194343	198604	202608	206507	210453
22	178896	184326	189093	193431	197480	201375	205254
23	172758	178150	183048	187650	192008	196172	200195
24	166242	171472	176515	181481	186297	190888	195181
25-29	739224	763364	789432	817195	845144	871771	895571
25	159801	164879	170062	175377	180628	185617	190146
26	153317	158226	163562	169267	175002	180427	185204
27	147253	152025	157395	163260	169213	174849	179764
28	141878	146582	151804	157461	163205	168686	173556
29	136975	141652	146609	151830	157096	162192	166901
30-34	612416	634455	655948	677346	698758	720291	742052
30	132098	136713	141410	146218	151043	155785	160346
31	127375	131915	136313	140662	144992	149339	153736
32	122606	127045	131226	135272	139289	143384	147662
33	117659	121963	126068	130093	134115	138212	142463
34	112678	116819	120931	125101	129319	133571	137845
35-39	497816	515542	534753	555526	577060	598557	619218
35	107930	111909	115995	120255	124604	128955	133222
36	103353	107174	111240	115593	120071	124514	128761
37	99132	102743	106702	111026	115510	119947	124134
38	95384	98707	102422	106518	110799	115070	119134
39	92017	95009	98394	102134	106076	110071	113967

CUADRO Nº 3

**PERU: ESTIMACIONES Y PROYECCIONES DE LA POBLACION FEMENINA
POR AÑOS CALENDARIO Y EDADES SIMPLES, 1970-2025**

Continúa...

Edad	1984	1985	1986	1987	1988	1989	1990
40-44	416370	427309	439993	453963	469006	484907	501453
40	88775	91449	94526	97940	101576	105317	109047
41	85652	88005	90780	93880	97221	100719	104290
42	82885	84983	87480	90264	93288	96505	99869
43	80548	82494	84758	87237	89926	92820	95913
44	78510	80378	82449	84642	86995	89546	92334
45-49	363103	371742	380025	387867	395874	404659	414828
45	76564	78354	80232	82141	84162	86377	88867
46	74747	76464	78148	79766	81446	83317	85507
47	72823	74507	76072	77505	78957	80582	82533
48	70651	72351	73901	75304	76701	78233	80039
49	68318	70066	71672	73151	74608	76150	77882
50-54	307461	316797	325610	334109	342365	350451	358440
50	66074	67877	69541	71093	72606	74155	75813
51	63892	65762	67495	69134	70717	72282	73870
52	61614	63523	65313	67033	68692	70296	71852
53	59192	61091	62904	64681	66404	68059	69630
54	56689	58544	60357	62168	63946	65659	67275
55-59	247582	256065	264931	274254	283692	292895	301520
55	54219	56033	57853	59711	61556	63337	65004
56	51760	53532	55366	57280	59204	61067	62797
57	49392	51105	52920	54845	56799	58699	60465
58	47164	48801	50549	52415	54322	56191	57945
59	45047	46594	48243	50003	51811	53601	55309
60-64	195273	201468	208137	215303	222814	230519	238264
60	42955	44409	45957	47611	49321	51034	52701
61	40896	42257	43700	45241	46843	48474	50097
62	38940	40194	41528	42954	44450	45992	47557
63	37108	38237	39463	40785	42183	43637	45127
64	35374	36371	37489	38712	40017	41382	42782
65-69	152360	155781	159868	164413	169348	174612	180136
65	33672	34540	35551	36671	37878	39148	40457
66	31998	32738	33640	34660	35772	36949	38167
67	30397	31039	31843	32758	33761	34832	35947
68	28880	29473	30193	30995	31869	32811	33812
69	27413	27991	28641	29329	30068	30872	31753
70-74	114490	117292	119865	122199	124526	127076	130079
70	25970	26531	27113	27694	28304	28975	29739
71	24576	25121	25634	26103	26580	27116	27760
72	23063	23608	24084	24490	24887	25334	25891
73	21354	21916	22399	22812	23208	23640	24161
74	19527	20116	20635	21100	21547	22011	22528
75-79	71890	74963	77842	80677	83438	86101	88640
75	17758	18376	18930	19443	19936	20428	20940
76	16031	16688	17282	17849	18393	18917	19425
77	14333	14994	15604	16205	16784	17333	17840
78	12680	13291	13877	14471	15053	15607	16114
79	11088	11614	12149	12709	13272	13816	14321
80 y más	44435	47109	50142	53484	57062	60804	64640

CUADRO Nº 3

**PERU: ESTIMACIONES Y PROYECCIONES DE LA POBLACION FEMENINA
POR AÑOS CALENDARIO Y EDADES SIMPLES, 1970-2025**

Continúa...

Edad	1991	1992	1993	1994	1995	1996	1997
Total	11020383	11227091	11431302	11635346	11841554	12050839	12261648
0-4	1472911	1488534	1503137	1515198	1523189	1526411	1525878
0	307461	309785	311692	312972	313416	312757	311133
1	299106	301979	304517	306456	307533	307530	306622
2	293673	296968	300051	302597	304278	304942	304806
3	288727	292251	295688	298680	300865	302170	302834
4	283944	287551	291189	294493	297097	299012	300483
5-9	1359384	1374186	1389861	1405609	1420638	1436099	1452520
5	277682	281411	285464	289366	292643	295449	298101
6	274270	277699	281426	285100	288370	291449	294568
7	271456	274475	277709	280973	284086	287295	290722
8	269063	271613	274255	276996	279844	283066	286658
9	266913	268988	271007	273174	275695	278840	282471
10-14	1298443	1305096	1309490	1314569	1323271	1336368	1351899
10	265077	266594	267872	269345	271445	274438	278034
11	263626	264424	264759	265345	266895	269679	273221
12	261144	261759	261784	262040	263349	265930	269236
13	256959	258235	258957	259780	261357	263781	266616
14	251637	254084	256118	258059	260225	262540	264792
15-19	1179370	1203068	1226121	1247007	1264206	1276017	1283452
15	246442	249972	253208	256162	258846	261023	262681
16	241153	245850	250373	254403	257618	259588	260528
17	235812	241211	246530	251257	254884	256908	257671
18	230577	235899	241176	245950	249766	252243	253683
19	225386	230136	234834	239235	243092	246255	248889
20-24	1046176	1064356	1082219	1100625	1120434	1143095	1168038
20	219985	224267	228508	232634	236573	240387	244126
21	214379	218184	221967	225831	229875	234394	239321
22	208959	212399	215810	219428	223491	228426	234077
23	203879	207190	210424	213876	217840	222717	228309
24	198974	202316	205510	208856	212655	217171	222205
25-29	915569	932768	948633	964622	982201	1001346	1021084
25	193998	197305	200393	203587	207213	211424	216004
26	189089	192308	195227	198210	201623	205508	209621
27	183721	186990	189926	192882	196215	199877	203633
28	177635	181154	184386	187600	191069	194709	198339
29	171126	175011	178701	182343	186081	189828	193487
30-34	764380	787206	810018	832306	853559	873313	891913
30	164715	168956	173088	177133	181109	184914	188534
31	158263	162899	167522	172008	176236	180072	183599
32	152254	157090	161973	166705	171090	174997	178559
33	146972	151689	156453	161107	165491	169520	173302
34	142176	146572	150982	155353	159633	163810	167919
35-39	638617	657287	675865	694990	715300	737402	760870
35	137377	141478	145566	149685	153876	158198	162623
36	132714	136479	140205	144038	148126	152609	157387
37	127935	131487	134992	138651	142665	147213	152160
38	122879	126438	129976	133661	137661	142125	146943
39	117712	121405	125126	128955	132972	137257	141757

CUADRO Nº 3

PERU: ESTIMACIONES Y PROYECCIONES DE LA POBLACION FEMENINA
POR AÑOS CALENDARIO Y EDADES SIMPLES, 1970-2025

Continúa...

Edad	1991	1992	1993	1994	1995	1996	1997
40-44	518879	537331	556450	575883	595273	614421	633564
40	112763	116541	120389	124312	128318	132426	136630
41	107977	111838	115805	119813	123793	127697	131569
42	103454	107291	111268	115274	119195	122946	126602
43	99278	102920	106728	110593	114407	118102	121750
44	95407	98741	102260	105891	109560	113250	117013
45-49	426339	438784	452230	466742	482388	499536	518141
45	91664	94713	97968	101379	104901	108562	112393
46	88031	90804	93803	97004	100384	104014	107912
47	84803	87292	90006	92953	96141	99668	103530
48	82092	84296	86696	89338	92265	95575	99236
49	79749	81679	83757	86068	88697	91717	95070
50-54	365791	372456	379245	386969	396437	407714	420260
50	77495	79153	80913	82900	85239	87984	91052
51	75366	76744	78175	79828	81873	84348	87139
52	73233	74434	75646	77062	78873	81096	83603
53	70998	72174	73336	74663	76335	78343	80568
54	68699	69951	71175	72516	74117	75943	77898
55-59	309393	316744	323832	330915	338252	345413	352227
55	66484	67810	69092	70441	71970	73613	75301
56	64344	65754	67105	68472	69931	71392	72804
57	62066	63557	64983	66387	67814	69160	70395
58	59568	61113	62601	64055	65495	66826	68031
59	56931	58510	60051	61560	63042	64422	65696
60-64	246166	254323	262564	270720	278617	286166	293481
60	54329	55953	57559	59134	60664	62093	63432
61	51737	53415	55098	56751	58339	59830	61247
62	49177	50866	52578	54267	55887	57425	58912
63	46681	48315	49982	51640	53244	54795	56322
64	44242	45774	47347	48928	50483	52023	53568
65-69	185937	192054	198469	205165	212118	219485	227281
65	41821	43253	44733	46239	47750	49286	50862
66	39430	40755	42135	43562	45029	46566	48180
67	37107	38325	39603	40945	42352	43862	45474
68	34869	35987	37171	38426	39755	41196	42745
69	32710	33734	34827	35993	37232	38575	40020
70-74	133506	137200	141211	145582	150359	155591	161244
70	30594	31520	32519	33591	34739	35983	37323
71	28514	29343	30247	31226	32280	33422	34652
72	26558	27292	28098	28979	29936	30977	32098
73	24761	25405	26108	26881	27739	28686	29711
74	23079	23640	24239	24905	25665	26523	27460
75-79	90893	92879	94837	97003	99620	102671	105998
75	21442	21923	22423	22984	23646	24414	25259
76	19879	20277	20675	21127	21690	22366	23119
77	18266	18618	18955	19338	19828	20424	21086
78	16541	16899	17239	17611	18066	18598	19172
79	14765	15162	15545	15943	16390	16869	17362
80 y más	68629	72819	77120	81441	85692	89791	93798

CUADRO Nº 3

**PERU: ESTIMACIONES Y PROYECCIONES DE LA POBLACION FEMENINA
POR AÑOS CALENDARIO Y EDADES SIMPLES, 1970-2025**

Continúa...

Edad	1998	1999	2000	2001	2002	2003	2004
Total	12472609	12682346	12889482	13093221	13294486	13494465	13694346
0-4	1522643	1517760	1512276	1505271	1496044	1485977	1476454
0	308947	306600	304495	302503	300358	298249	296367
1	305137	303401	301739	299988	297928	295809	293879
2	304100	303053	301894	300427	298500	296406	294438
3	302968	302685	302095	300985	299280	297301	295369
4	301491	302021	302053	301368	299978	298212	296401
5-9	1468179	1481342	1490288	1494274	1494452	1491932	1487823
5	300367	302011	302802	302468	301165	299298	297275
6	297413	299666	301011	301222	300511	299216	297674
7	293996	296743	298592	299381	299359	298767	297847
8	290218	293345	295638	297013	297738	297938	297738
9	286185	289577	292245	294190	295679	296713	297289
10-14	1368709	1385643	1401550	1417514	1434303	1450292	1463846
10	281837	285447	288467	290989	293279	295197	296605
11	277117	280964	284358	287492	290633	293496	295791
12	272937	276705	280213	283719	287442	290994	293982
13	269723	272965	276204	279720	283603	287436	290799
14	267095	269562	272308	275594	279346	283169	286669
15-19	1289066	1295410	1305041	1318661	1334564	1351701	1369014
15	264182	265886	268153	271238	274898	278756	282431
16	261081	261894	263610	266486	270092	274044	277956
17	257924	258415	259898	262577	265952	269714	273553
18	254660	255748	257521	260056	262971	266150	269473
19	251219	253467	255859	258304	260651	263037	265601
20-24	1193085	1216063	1234799	1247488	1255578	1261779	1268795
20	247695	250997	253938	256261	258028	259627	261442
21	244215	248633	252134	254269	255334	256001	256941
22	239800	244952	248891	251096	251996	252371	253003
23	234017	239245	243395	246062	247644	248748	249982
24	227358	232236	236441	239800	242576	245032	247427
25-29	1041446	1062461	1084158	1107844	1133499	1159163	1182879
25	220722	225346	229647	233662	237544	241237	244687
26	213900	218281	222700	227422	232492	237509	242074
27	207551	211699	216144	221286	227078	232923	238223
28	202084	206070	210420	215504	221238	227069	232445
29	197189	201065	205247	209970	215147	220425	225450
30-34	910046	928414	947706	967780	988173	1009102	1030779
30	192124	195843	199848	204264	208987	213828	218598
31	187014	190517	194304	198392	202648	207050	211574
32	181969	185422	189113	192969	196862	200899	205184
33	176962	180626	184418	188234	191989	195842	199953
34	171977	176006	180023	183921	187687	191483	195470
35-39	784794	808262	830359	850564	869483	887903	906614
35	167063	171432	175643	179575	183285	186956	190770
36	162253	166996	171409	175347	178947	182429	186010
37	157239	162181	166716	170704	174326	177790	181308
38	151888	156735	161255	165357	169190	172895	176614
39	146351	150918	155336	159581	163735	167833	171912

CUADRO Nº 3

**PERU: ESTIMACIONES Y PROYECCIONES DE LA POBLACION FEMENINA
POR AÑOS CALENDARIO Y EDADES SIMPLES, 1970-2025**

Continúa...

Edad	1998	1999	2000	2001	2002	2003	2004
40-44	653001	673034	693960	716325	739932	763959	787590
40	140904	145219	149547	153933	158397	162869	167283
41	135484	139516	143741	148284	153095	157986	162768
42	130291	134144	138289	142892	147867	152966	157940
43	125452	129311	133427	137938	142778	147738	152611
44	120870	124844	128956	133278	137795	142400	146988
45-49	537650	557509	577162	596378	615530	634960	655017
45	116351	120394	124478	128614	132831	137112	141443
46	111967	116071	120113	124037	127917	131837	135881
47	107578	111662	115631	119395	123054	126744	130603
48	103106	107039	110893	114594	118238	121935	125793
49	98648	102343	106047	109738	113490	117332	121297
50-54	433978	448774	464552	481645	500115	519467	539195
50	94362	97833	101386	105042	108854	112791	116818
51	90190	93447	96852	100473	104345	108372	112453
52	86369	89370	92582	96096	99928	103942	107998
53	83023	85720	88672	91967	95598	99431	103333
54	80034	82404	85060	88067	91390	94931	98593
55-59	359334	367379	377002	388237	400660	414215	428851
55	77123	79172	81541	84274	87312	90584	94021
56	74302	76022	78098	80562	83323	86336	89555
57	71676	73160	75004	77218	79697	82427	85392
58	69257	70649	72353	74355	76559	78983	81650
59	66976	68376	70006	71828	73769	75885	78233
60-64	300698	307943	315351	322495	329289	336368	344372
60	64763	66165	67719	69363	71043	72853	74887
61	62638	64052	65535	66998	68409	69903	71615
62	60367	61807	63253	64601	65838	67119	68599
63	57825	59300	60749	62074	63277	64500	65888
64	55105	56619	58095	59459	60722	61993	63383
65-69	235271	243219	250892	258197	265290	272311	279400
65	52446	54008	55517	56922	58241	59554	60943
66	49823	51446	53001	54456	55843	57211	58606
67	47131	48775	50349	51839	53285	54705	56119
68	44348	45950	47497	48987	50457	51909	53344
69	41523	43040	44528	45993	47464	48932	50388
70-74	167252	173541	180040	186872	194083	201492	208914
70	38728	40163	41596	43044	44528	46024	47510
71	35950	37299	38678	40113	41617	43152	44679
72	33292	34550	35862	37259	38748	40282	41815
73	30811	31979	33211	34536	35955	37428	38911
74	28471	29550	30693	31920	33235	34606	35999
75-79	109620	113562	117845	122488	127481	132786	138378
75	26176	27162	28211	29341	30552	31822	33130
76	23943	24836	25793	26820	27922	29086	30304
77	21814	22608	23468	24393	25386	26443	27565
78	19799	20487	21246	22074	22965	23921	24943
79	17888	18469	19127	19860	20656	21514	22436
80 y más	97837	102030	106501	111188	116010	121058	126425

CUADRO N° 3

**PERU: ESTIMACIONES Y PROYECCIONES DE LA POBLACION FEMENINA
POR AÑOS CALENDARIO Y EDADES SIMPLES, 1970-2025**

Continúa...

Edad	2005	2006	2007	2008	2009	2010	2011
Total	13895325	14097415	14299818	14502522	14705495	14908730	15112750
0-4	1468853	1463503	1459481	1456301	1453471	1450500	1447512
0	294903	293990	293504	293240	292996	292566	291947
1	292385	291443	290886	290544	290245	289817	289267
2	292888	291835	291081	290513	290015	289474	288910
3	293803	292631	291640	290789	290035	289337	288736
4	294874	293604	292370	291215	290180	289306	288652
5-9	1483231	1477278	1469224	1460390	1452097	1445665	1441442
5	295499	293851	292061	290309	288775	287638	287038
6	296224	294706	292896	291032	289352	288095	287378
7	296840	295560	293844	291974	290230	288894	288046
8	297263	296309	294792	293019	291297	289932	288956
9	297405	296852	295631	294056	292443	291106	290024
10-14	1473338	1478064	1479112	1477535	1474385	1470722	1465692
10	297363	297261	296392	295071	293613	292335	291152
11	297232	297607	297109	296053	294756	293536	292243
12	296018	296921	296951	296378	295472	294503	293273
13	293272	294753	295521	295731	295536	295090	294180
14	289453	291522	293139	294302	295008	295258	294844
15-19	1385447	1402119	1419731	1436611	1451080	1461465	1467096
15	285546	288197	290638	292722	294300	295223	295289
16	281443	284703	287992	291014	293473	295075	295613
17	277158	280795	284671	288387	291545	293747	294818
18	272823	276487	280542	284561	288114	290772	292442
19	268477	271937	275888	279927	283648	286648	288934
20-24	1279333	1294152	1311446	1330080	1348917	1366825	1384969
20	263860	267142	271030	275133	279059	282417	285313
21	258827	261925	265787	270014	274207	277967	281500
22	254672	257596	261253	265319	269466	273370	277307
23	251952	254748	257967	261472	265128	268799	272782
24	250022	252741	255409	258142	261057	264272	268067
25-29	1202687	1216863	1226712	1234822	1243781	1256175	1272827
25	247838	250447	252552	254515	256702	259475	263106
26	245790	248223	249641	250690	252019	254274	257736
27	242379	244888	246148	246916	247946	249994	253289
28	236811	239781	241721	243216	244847	247196	250368
29	229869	233524	236650	239485	242267	245236	248328
30-34	1053423	1078393	1105549	1132844	1158237	1179687	1195542
30	223110	227412	231633	235694	239521	243037	246016
31	216199	221201	226598	231970	236902	240975	243775
32	209825	215231	221332	227512	233157	237653	240513
33	204481	209806	215820	221956	227645	232321	235608
34	199808	204743	210166	215712	221012	225701	229630
35-39	926405	947166	968372	990187	1012766	1036276	1062100
35	194908	199506	204441	209513	214519	219260	223795
36	189908	194145	198576	203167	207885	212696	217884
37	185090	189072	193113	197310	201759	206556	212114
38	180490	184421	188314	192319	196583	201257	206722
39	176009	180022	183928	187878	192020	196507	201585

CUADRO Nº 3

**PERU: ESTIMACIONES Y PROYECCIONES DE LA POBLACION FEMENINA
POR AÑOS CALENDARIO Y EDADES SIMPLES, 1970-2025**

Continúa...

Edad	2005	2006	2007	2008	2009	2010	2011
40-44	810006	830718	850271	869399	888836	909315	930756
40	171569	175615	179464	183289	187260	191547	196289
41	167253	171303	175045	178683	182423	186471	190855
42	162541	166638	170396	174012	177685	181614	185739
43	157190	161386	165339	169179	173038	177045	181108
44	151453	155776	160027	164236	168430	172638	176765
45-49	676047	698606	722466	746787	770738	793483	814559
45	145808	150256	154797	159359	163866	168244	172389
46	140133	144722	149592	154549	159404	163964	168098
47	134768	139405	144424	149573	154603	159266	163433
48	129921	134460	139337	144341	149264	153895	158151
49	125417	129763	134316	138965	143601	148114	152488
50-54	558807	578091	597376	616983	637221	658411	681110
50	120903	125061	129312	133636	138013	142422	146911
51	116491	120435	124349	128312	132400	136691	141314
52	111959	115739	119429	123159	127058	131256	135919
53	107174	110884	114551	118279	122168	126323	130883
54	102280	105972	109735	113597	117582	121719	126083
55-59	444512	461537	479957	499276	518984	538584	557882
55	97552	101202	105017	108962	113000	117097	121267
56	92935	96544	100410	104435	108518	112561	116516
57	88577	92075	95894	99899	103949	107908	111694
58	84578	87856	91470	95289	99180	103011	106719
59	80870	83860	87166	90691	94337	98007	101686
60-64	353944	365121	377479	390954	405487	421008	437850
60	77240	79958	82979	86232	89648	93156	96783
61	73681	76130	78871	81861	85055	88406	91980
62	70435	72635	75097	77805	80744	83896	87353
63	67584	69577	71770	74181	76827	79725	82960
64	65004	66821	68762	70875	73213	75825	78774
65-69	286698	293821	300678	307839	315884	325388	336389
65	62487	64129	65817	67635	69668	72002	74679
66	60077	61543	62971	64483	66203	68253	70661
67	57548	58897	60154	61459	62952	64776	66937
68	54765	56084	57302	58546	59947	61632	63593
69	51821	53168	54434	55716	57114	58725	60519
70-74	216173	223197	230107	237006	243997	251179	258217
70	48963	50338	51648	52964	54355	55888	57514
71	46162	47574	48941	50301	51692	53151	54606
72	43303	44737	46148	47547	48946	50357	51697
73	40362	41782	43202	44616	46020	47411	48713
74	37383	38766	40168	41578	42984	44372	45687
75-79	144218	150421	157007	163810	170664	177401	183973
75	34451	35803	37199	38618	40034	41426	42755
76	31564	32890	34289	35727	37166	38572	39925
77	28749	30023	31388	32802	34226	35616	36970
78	26034	27217	28493	29822	31168	32492	33800
79	23420	24488	25638	26841	28070	29295	30523
80 y más	132203	138365	144850	151698	158950	166646	174834

CUADRO N° 3

**PERU: ESTIMACIONES Y PROYECCIONES DE LA POBLACION FEMENINA
POR AÑOS CALENDARIO Y EDADES SIMPLES, 1970-2025**

Continúa...

Edad	2012	2013	2014	2015	2016	2017	2018
Total	15317568	15522388	15726415	15928843	16130374	16331530	16531278
0-4	1444835	1442282	1439673	1436824	1433899	1431020	1427940
0	291274	290555	289798	289012	288194	287340	286452
1	288709	288134	287534	286900	286259	285619	284936
2	288402	287914	287415	286870	286324	285797	285225
3	288259	287846	287434	286963	286482	286030	285536
4	288191	287833	287492	287079	286640	286234	285791
5-9	1438549	1436460	1434658	1432621	1430469	1428549	1426682
5	286853	286877	286905	286730	286349	285898	285384
6	287042	286911	286810	286563	286177	285768	285328
7	287499	287131	286822	286451	286038	285665	285299
8	288167	287513	286944	286412	285955	285606	285307
9	288988	288028	287177	286465	285950	285612	285364
10-14	1458597	1450707	1443291	1437622	1434048	1431719	1430116
10	289856	288570	287415	286515	285948	285633	285450
11	290667	289031	287556	286465	285869	285618	285548
12	291604	289789	288124	286904	286238	285930	285815
13	292704	290981	289332	288077	287279	286724	286319
14	293766	292336	290864	289661	288714	287814	286984
15-19	1469093	1468454	1466183	1463281	1458902	1452380	1444981
15	294596	293449	292154	291015	289952	288760	287563
16	295286	294400	293263	292180	291005	289532	287984
17	295026	294629	293887	293060	291952	290390	288668
18	293407	293812	293799	293513	292739	291383	289763
19	290778	292164	293080	293513	293254	292315	291003
20-24	1404108	1422490	1438360	1449965	1456642	1459555	1459705
20	288010	290346	292159	293287	293529	292991	291978
21	285073	288376	291097	292927	293662	293508	292771
22	281493	285515	288958	291409	292694	293089	292854
23	277168	281511	285367	288289	290184	291347	291922
24	272364	276742	280779	284053	286573	288620	290180
25-29	1292011	1312494	1333046	1352434	1371823	1392034	1411321
25	267355	271811	276064	279707	282844	285750	288264
26	261971	266562	271092	275144	278925	282712	286196
27	257328	261766	266259	270461	274649	279052	283257
28	253973	257857	261864	265837	270073	274676	279202
29	251384	254498	257767	261285	265332	269844	274402
30-34	1207161	1217026	1227609	1241392	1259188	1279348	1300644
30	248508	250854	253393	256468	260349	264810	269443
31	245579	247011	248694	251251	254959	259402	264165
32	242145	243282	244654	246992	250524	254763	259366
33	237885	239714	241654	244268	247658	251450	255489
34	233044	236165	239214	242413	245698	248923	252181
35-39	1090128	1118287	1144492	1166667	1183171	1195390	1205785
35	228256	232556	236607	240318	243466	246109	248585
36	223470	229031	234139	238371	241314	243250	244800
37	218368	224700	230489	235117	238098	239847	241089
38	212879	219155	224977	229772	233170	235551	237474
39	207155	212845	218280	223089	227123	230633	233837

CUADRO Nº 3

**PERU: ESTIMACIONES Y PROYECCIONES DE LA POBLACION FEMENINA
POR AÑOS CALENDARIO Y EDADES SIMPLES, 1970-2025**

Continúa...

Edad	2012	2013	2014	2015	2016	2017	2018
40-44	952672	975179	998398	1022445	1048696	1077071	1105509
40	201373	206589	211731	216590	221223	225770	230143
41	195437	200176	205030	209956	215237	220900	226523
42	189930	194273	198855	203763	209408	215730	222116
43	185140	189279	193668	198444	203988	210206	216529
44	180792	184862	189114	193692	198840	204465	210198
45-49	834521	854065	873887	894681	916369	938486	961151
45	176346	180278	184347	188716	193520	198652	203907
46	171933	175667	179496	183616	188054	192680	197452
47	167272	170972	174723	178714	182888	187117	191490
48	162173	166084	170009	174070	178176	182244	186412
49	156797	161064	165312	169565	173731	177793	181890
50-54	705108	729565	753643	776502	797688	817760	837398
50	151498	156105	160654	165072	169249	173238	177198
51	146216	151205	156090	160678	164842	168709	172471
52	140961	146132	151184	155867	160059	163924	167649
53	135779	140802	145742	150388	154660	158699	162624
54	130654	135321	139973	144497	148878	153190	157456
55-59	577211	596860	617121	638279	660880	684730	709015
55	125536	129879	134270	138684	143171	147748	152340
56	120448	124430	128533	132826	137436	142313	147272
57	115399	119144	123053	127248	131889	136896	142026
58	110390	114121	118010	122152	126684	131541	136520
59	105438	109286	113255	117369	121700	126232	130857
60-64	456053	475128	494580	513919	532960	552029	571407
60	100572	104490	108498	112561	116695	120924	125224
61	95808	99792	103833	107833	111747	115641	119582
62	91125	95077	99073	102980	106719	110380	114080
63	86522	90281	94110	97879	101528	105140	108811
64	82026	85488	89066	92666	96271	99944	103710
65-69	348505	361675	375838	390937	407272	424882	443317
65	77644	80830	84171	87601	91140	94834	98649
66	73345	76263	79373	82636	86110	89824	93687
67	69344	71982	74838	77898	81247	84892	88709
68	65742	68095	70669	73479	76606	80038	83657
69	62430	64505	66787	69323	72169	75294	78615
70-74	265038	272154	280074	289297	299854	311406	323915
70	59186	60981	62974	65240	67818	70657	73700
71	56031	57536	59230	61220	63530	66087	68857
72	52957	54262	55738	57508	59577	61863	64358
73	49928	51170	52553	54189	56067	58110	60338
74	46936	48205	49579	51140	52862	54689	56662
75-79	190491	197029	203660	210454	217120	223610	230364
75	44036	45327	46686	48170	49733	51339	53055
76	41250	42575	43929	45339	46744	48122	49571
77	38315	39657	41000	42350	43635	44851	46107
78	35115	36432	37743	39041	40262	41410	42582
79	31775	33038	34302	35554	36746	37888	39049
80 y más	183487	192533	201902	211523	221393	231561	242028

CUADRO N° 3

PERU: ESTIMACIONES Y PROYECCIONES DE LA POBLACION FEMENINA
POR AÑOS CALENDARIO Y EDADES SIMPLES, 1970-2025

Continúa...

Edad	2019	2020	2021	2022	2023	2024	2025
Total	16728581	16922398	17112073	17298305	17482065	17664336	17846106
0-4	1424414	1420195	1414239	1406713	1399177	1393202	1390351
0	285531	284579	283384	281948	280583	279606	279329
1	284168	283275	282015	280417	278841	277646	277192
2	284545	283690	282427	280798	279156	277854	277246
3	284927	284131	282943	281413	279845	278548	277828
4	285243	284520	283470	282137	280752	279548	278756
5-9	1424684	1422379	1419898	1417366	1414576	1411326	1407417
5	284816	284202	283535	282812	282040	281228	280387
6	284847	284318	283761	283183	282551	281832	280995
7	284907	284456	283984	283511	282984	282345	281541
8	284996	284614	284202	283802	283348	282779	282030
9	285118	284789	284416	284058	283653	283142	282464
10-14	1428721	1427013	1425071	1423243	1421409	1419447	1417239
10	285282	285008	284656	284307	283917	283445	282849
11	285496	285297	284953	284575	284158	283697	283189
12	285729	285509	285148	284755	284340	283914	283486
13	285971	285587	285178	284806	284455	284107	283745
14	286243	285612	285136	284800	284539	284284	283970
15-19	1437976	1432633	1429254	1426996	1425401	1424018	1422389
15	286482	285639	285107	284804	284622	284455	284194
16	286582	285550	284989	284751	284683	284633	284448
17	287081	285923	285294	285000	284887	284805	284601
18	288201	287015	286259	285719	285316	284971	284604
19	289630	288506	287605	286722	285893	285154	284542
20-24	1458091	1455707	1451637	1445214	1437818	1430821	1425603
20	290794	289743	288733	287558	286362	285282	284460
21	291758	290774	289657	288203	286655	285255	284246
22	292247	291527	290482	288941	287220	285634	284501
23	292051	291876	291168	289833	288214	286653	285495
24	291241	291787	291597	290679	289367	287997	286901
25-29	1427935	1440132	1447157	1450176	1450316	1448708	1446477
25	290224	291469	291781	291265	290252	289071	288050
26	289067	291016	291822	291691	290955	289945	288992
27	286851	289422	290778	291196	290960	290356	289668
28	283207	286249	288213	289397	289968	290097	289953
29	278586	281976	284563	286627	288181	289239	289814
30-34	1321855	1341758	1361431	1381688	1400914	1417486	1429792
30	273840	277594	280797	283716	286220	288175	289447
31	268835	272997	276838	280635	284107	286970	288944
32	263993	268300	272545	276956	281147	284731	287324
33	259621	263693	267982	272592	277104	281099	284160
34	255566	259174	263269	267789	272336	276511	279917
35-39	1216814	1230935	1248920	1269127	1290406	1311597	1331550
35	251233	254390	258315	262783	267405	271794	275562
36	246581	249212	252958	257407	262162	266823	270993
37	242549	244953	248520	252766	257364	261983	266297
38	239494	242168	245593	249396	253435	257566	261646
39	236957	240212	243534	246775	250040	253431	257052

CUADRO Nº 3

PERU: ESTIMACIONES Y PROYECCIONES DE LA POBLACION FEMENINA
POR AÑOS CALENDARIO Y EDADES SIMPLES, 1970-2025

Conclusión.

Edad	2019	2020	2021	2022	2023	2024	2025
40-44	1131950	1154334	1171005	1183339	1193815	1204915	1219124
40	234255	238019	241204	243870	246360	249019	252191
41	231685	235965	238946	240912	242483	244283	246934
42	227951	232621	235641	237419	238685	240166	242592
43	222391	227223	230652	233056	234996	237031	239724
44	215668	220506	224562	228082	231291	234416	237683
45-49	984484	1008603	1034852	1063151	1091486	1117840	1140195
45	209078	213959	218605	223151	227518	231626	235395
46	202330	207273	212556	218205	223809	228957	233235
47	196093	201013	206652	212953	219312	225125	229789
48	190820	195607	201144	207340	213636	219474	224294
49	186163	190751	195895	201502	207211	212658	217482
50-54	857285	878106	899770	921824	944398	967619	991617
50	181287	185666	190467	195584	200817	205966	210829
51	176321	180452	184888	189500	194252	199106	204026
52	171418	175418	179589	183807	188161	192740	197634
53	166558	170622	174722	178779	182931	187317	192077
54	161701	165948	170104	174154	178237	182490	187051
55-59	732918	755619	776677	796638	816163	835921	856576
55	156874	161274	165439	169417	173363	177434	181787
56	152127	156691	160838	164693	168444	172278	176383
57	147038	151688	155857	159706	163415	167166	171137
58	141415	146022	150262	154273	158171	162075	166102
59	135464	139944	144281	148549	152770	156968	161167
60-64	591371	612198	634421	657853	681698	705161	727447
60	129569	133934	138366	142882	147411	151882	156222
61	123638	127876	132418	137217	142093	146866	151356
62	117937	122069	126631	131547	136580	141497	146062
63	112633	116700	121147	125909	130788	135583	140096
64	107594	111619	115859	120298	124826	129333	133711
65-69	462121	480841	499318	517854	536686	556059	576212
65	102554	106516	110554	114690	118894	123138	127391
66	97607	101494	105308	109111	112960	116915	121034
67	92572	96354	99985	103549	107152	110900	114901
68	87343	90977	94504	98002	101556	105251	109172
69	82045	85500	88967	92502	96124	99855	103714
70-74	337342	351648	367126	383799	401234	418991	436634
70	76889	80163	83548	87080	90727	94456	98234
71	71808	74905	78206	81733	85401	89122	92810
72	67054	69946	73111	76556	80160	83805	87372
73	62768	65419	68367	71599	75002	78462	81865
74	58823	61215	63894	66831	69944	73146	76353
75-79	237822	246422	256202	266869	278367	290647	303654
75	54947	57082	59503	62164	65003	67960	70971
76	51185	53060	55222	57610	60180	62893	65707
77	47510	49168	51093	53211	55508	57968	60576
78	43877	45391	47114	48981	51007	53210	55605
79	40303	41721	43270	44903	46669	48616	50795
80 y más	252798	263875	275095	286455	298201	310578	323829



AREA URBANA
-AMBOS SEXOS-

CUADRO N° 4

**AREA URBANA: ESTIMACIONES Y PROYECCIONES DE LA POBLACION DE AMBOS SEXOS
POR AÑOS CALENDARIO Y EDADES SIMPLES, 1970-2025**

	Continúa...						
Edad	1970	1971	1972	1973	1974	1975	1976
Total	7659211	8003287	8346677	8690154	9034428	9380263	9726902
0-4	1211008	1258115	1307700	1357264	1404285	1446254	1482966
0	269464	278952	289203	299493	309088	317248	323856
1	248105	257590	267694	277849	287473	295987	303373
2	238373	247791	257695	267613	277071	285598	293201
3	230882	240252	249984	259681	268948	277394	285009
4	224184	233530	243124	252628	261705	270027	277527
5-9	1056424	1105623	1151937	1195630	1236958	1276176	1311953
5	221759	231453	240476	248946	256975	264683	271900
6	216126	225913	234991	243489	251535	259252	266421
7	210912	220775	229989	238646	246828	254622	261756
8	206070	215986	225387	234281	242685	250606	257727
9	201557	211496	221094	230268	238935	247013	254149
10-14	948539	996849	1045838	1094083	1140166	1182672	1220235
10	197249	207196	217053	226599	235616	243889	251035
11	193015	202986	213207	223270	232765	241286	248392
12	189226	199073	209323	219509	229163	237821	245084
13	186001	195509	205254	214927	224223	232833	240548
14	183048	192085	201001	209778	218399	226843	235176
15-19	859719	899025	935006	970082	1006649	1047122	1094352
15	180065	188632	196771	204725	212729	221025	229934
16	177257	185302	192598	199660	206999	215126	224648
17	173377	181041	187801	194322	201259	209271	219115
18	167827	175343	182086	188651	195634	203632	213331
19	161193	168707	175750	182724	190028	198068	207324
20-24	710942	746686	783453	821196	859877	899452	940233
20	154737	162206	169468	176755	184303	192344	201179
21	148282	155715	163201	170801	178580	186598	194958
22	141931	149224	156792	164563	172463	180425	188410
23	135880	142865	150262	157940	165772	173626	181447
24	130112	136676	143730	151137	158759	166459	174239
25-29	572070	599160	629261	661657	695641	730503	766569
25	124331	130508	137266	144444	151881	159417	167088
26	118528	124328	130815	137793	145067	152445	159989
27	113467	118885	125009	131651	138621	145729	153059
28	109488	114521	120162	126278	132743	139424	146404
29	106256	110918	116009	121491	127329	133488	140029
30-34	485143	504158	523065	542751	564096	587983	614498
30	103089	107386	111934	116793	122017	127663	133785
31	100101	104024	108012	112221	116811	121935	127645
32	97127	100786	104363	108081	112165	116839	122134
33	94008	97570	100974	104455	108248	112591	117481
34	90818	94392	97782	101201	104855	108955	113453
35-39	409069	427025	443844	460223	476859	494458	512352
35	87812	91394	94758	98096	101594	105448	109562
36	84967	88571	91918	95180	98527	102132	105863
37	82001	85618	88970	92205	95465	98898	102345
38	78802	82401	85770	89020	92269	95626	98943
39	75487	79041	82428	85722	89004	92354	95639

CUADRO Nº 4

**AREA URBANA: ESTIMACIONES Y PROYECCIONES DE LA POBLACION DE AMBOS SEXOS
POR AÑOS CALENDARIO Y EDADES SIMPLES, 1970-2025**

Continúa...

Edad	1970	1971	1972	1973	1974	1975	1976
40-44	331606	348458	365267	382014	398675	415223	431334
40	72275	75799	79217	82572	85904	89253	92511
41	69128	72630	76102	79543	82950	86318	89560
42	66129	69560	73017	76470	79890	83250	86481
43	63343	66634	69965	73308	76639	79928	83137
44	60731	63835	66966	70121	73292	76474	79645
45-49	267902	280510	293316	306468	320115	334412	349486
45	58191	61108	64048	67025	70047	73132	76280
46	55745	58472	61214	64000	66872	69863	73002
47	53435	55963	58509	61119	63840	66720	69800
48	51275	53598	55967	58425	61008	63754	66700
49	49256	51369	53578	55899	58348	60943	63704
50-54	220205	228026	236549	245766	255672	266259	277426
50	47323	49231	51272	53450	55761	58207	60785
51	45449	47153	49035	51073	53251	55548	57944
52	43792	45320	47034	48911	50928	53061	55280
53	42416	43808	45342	47014	48827	50778	52837
54	41225	42514	43866	45318	46905	48665	50580
55-59	187982	193484	198434	203370	208823	215328	222824
55	40063	41254	42436	43679	45054	46633	48399
56	38958	40052	41064	42100	43263	44659	46284
57	37757	38801	39709	40605	41617	42867	44358
58	36364	37423	38320	39183	40133	41297	42661
59	34840	35954	36905	37803	38756	39872	41122
60-64	151218	157279	162695	167755	172734	177927	183046
60	33366	34534	35533	36461	37411	38479	39624
61	31927	33163	34216	35174	36121	37144	38179
62	30378	31645	32745	33747	34717	35722	36694
63	28672	29905	31032	32090	33112	34139	35106
64	26875	28032	29169	30283	31373	32443	33443
65-69	109261	114018	119400	125116	130884	136408	141672
65	25091	26184	27336	28512	29676	30788	31820
66	23276	24307	25492	26751	28006	29177	30248
67	21627	22587	23741	24998	26262	27439	28525
68	20242	21120	22154	23274	24417	25515	26579
69	19025	19820	20677	21581	22523	23489	24500
70-74	76098	79013	81350	83558	86075	89348	93564
70	17800	18510	19196	19897	20650	21492	22461
71	16620	17239	17743	18226	18778	19495	20424
72	15353	15904	16286	16625	17039	17654	18523
73	13922	14442	14803	15118	15500	16061	16840
74	12403	12918	13322	13692	14108	14646	15316
75-79	41585	43971	46273	48523	50754	52994	55050
75	10960	11465	11900	12312	12746	13253	13817
76	9574	10072	10541	10994	11450	11924	12378
77	8244	8730	9216	9697	10163	10609	10980
78	6990	7454	7927	8395	8849	9267	9603
79	5817	6250	6689	7125	7546	7941	8272
80 y más	20440	21887	23289	24698	26165	27744	29342

CUADRO Nº 4

**AREA URBANA: ESTIMACIONES Y PROYECCIONES DE LA POBLACION DE AMBOS SEXOS
POR AÑOS CALENDARIO Y EDADES SIMPLES, 1970-2025**

Continúa...

Edad	1977	1978	1979	1980	1981	1982	1983
Total	10073882	10422277	10773171	11127688	11483932	11841183	12202249
0-4	1516100	1545955	1572839	1597056	1616452	1630835	1643419
0	329418	334123	338157	341687	344105	345299	346160
1	310020	315950	321187	325751	329073	331135	332789
2	300196	306561	312280	317341	321262	324057	326437
3	292048	298523	304452	309854	314396	318066	321371
4	284418	290798	296763	302423	307616	312278	316662
5-9	1344112	1374664	1405596	1438921	1476874	1518124	1559310
5	278551	284884	291148	297596	304574	311921	319106
6	272954	279190	285458	292096	299554	307613	315590
7	268169	274276	280490	287222	294975	303471	311962
8	264037	270020	276150	282911	290796	299482	308234
9	260401	266294	272350	279096	286975	295637	304418
10-14	1253799	1285412	1317124	1350977	1387288	1424681	1462700
10	257197	262950	268871	275536	283310	291811	300489
11	254357	259838	265494	271986	279595	287882	296424
12	251262	256954	262755	269261	276608	284395	292424
13	247574	254224	260811	267646	274633	281561	288577
14	243409	251446	259193	266548	273142	279032	284786
15-19	1146739	1199996	1249846	1292003	1322191	1343264	1361641
15	239300	248635	257455	265275	271441	276280	280768
16	235224	245945	255901	264180	269826	273445	276475
17	230349	241842	252463	261077	266594	269768	272236
18	224337	235615	246138	254872	260873	264826	268152
19	217529	227959	237889	246599	253457	258945	264010
20-24	982250	1025032	1068105	1111004	1153918	1197166	1240451
20	210651	220310	229711	238404	246054	252959	259623
21	203615	212422	221227	229882	238374	246805	255191
22	196468	204653	213014	221606	230634	240059	249579
23	189326	197339	205566	214089	223126	232627	242257
24	182190	190308	198587	207023	215730	224716	233801
25-29	804322	843256	882867	922668	962595	1002984	1043915
25	175001	183102	191332	199638	208068	216651	225325
26	167832	175874	184013	192154	200256	208393	216612
27	160741	168644	176640	184603	192458	200290	208211
28	153771	161399	169168	176956	184726	192559	200509
29	146977	154237	161714	169317	177087	185091	193258
30-34	643056	673523	705769	739657	776038	814999	855272
30	140342	147259	154454	161848	169553	177619	185884
31	133836	140433	147363	154552	162168	170262	178580
32	127904	134099	140667	147559	154977	162955	171190
33	122761	128432	134499	140959	148016	155664	163608
34	118213	123300	128786	134739	141324	148499	156010
35-39	530086	548641	569001	592156	618529	647456	678316
35	113817	118341	123265	128721	134853	141571	148664
36	109607	113558	117913	122870	128549	134813	141492
37	105712	109233	113139	117670	122909	128702	134917
38	102140	105449	109099	113317	118158	123471	129173
39	98810	102060	105585	109578	114060	118899	124070

CUADRO Nº 4

**AREA URBANA: ESTIMACIONES Y PROYECCIONES DE LA POBLACION DE AMBOS SEXOS
POR AÑOS CALENDARIO Y EDADES SIMPLES, 1970-2025**

Continúa...

Edad	1977	1978	1979	1980	1981	1982	1983
Total	10073882	10422277	10773171	11127688	11483932	11841183	12202249
0-4	1516100	1545955	1572839	1597056	1616452	1630835	1643419
0	329418	334123	338157	341687	344105	345299	346160
1	310020	315950	321187	325751	329073	331135	332789
2	300196	306561	312280	317341	321262	324057	326437
3	292048	298523	304452	309854	314396	318066	321371
4	284418	290798	296763	302423	307616	312278	316662
5-9	1344112	1374664	1405596	1438921	1476874	1518124	1559310
5	278551	284884	291148	297596	304574	311921	319106
6	272954	279190	285458	292096	299554	307613	315590
7	268169	274276	280490	287222	294975	303471	311962
8	264037	270020	276150	282911	290796	299482	308234
9	260401	266294	272350	279096	286975	295637	304418
10-14	1253799	1285412	1317124	1350977	1387288	1424681	1462700
10	257197	262950	268871	275536	283310	291811	300489
11	254357	259838	265494	271986	279595	287882	296424
12	251262	256954	262755	269261	276608	284395	292424
13	247574	254224	260811	267646	274633	281561	288577
14	243409	251446	259193	266548	273142	279032	284786
15-19	1146739	1199996	1249846	1292003	1322191	1343264	1361641
15	239300	248635	257455	265275	271441	276280	280768
16	235224	245945	255901	264180	269826	273445	276475
17	230349	241842	252463	261077	266594	269768	272236
18	224337	235615	246138	254872	260873	264826	268152
19	217529	227959	237889	246599	253457	258945	264010
20-24	982250	1025032	1068105	1111004	1153918	1197166	1240451
20	210651	220310	229711	238404	246054	252959	259623
21	203615	212422	221227	229882	238374	246805	255191
22	196468	204653	213014	221606	230634	240059	249579
23	189326	197339	205566	214089	223126	232627	242257
24	182190	190308	198587	207023	215730	224716	233801
25-29	804322	843256	882867	922668	962595	1002984	1043915
25	175001	183102	191332	199638	208068	216651	225325
26	167832	175874	184013	192154	200256	208393	216612
27	160741	168644	176640	184603	192458	200290	208211
28	153771	161399	169168	176956	184726	192559	200509
29	146977	154237	161714	169317	177087	185091	193258
30-34	643056	673523	705769	739657	776038	814999	855272
30	140342	147259	154454	161848	169553	177619	185884
31	133836	140433	147363	154552	162168	170262	178580
32	127904	134099	140667	147559	154977	162955	171190
33	122761	128432	134499	140959	148016	155664	163608
34	118213	123300	128786	134739	141324	148499	156010
35-39	530086	548641	569001	592156	618529	647456	678316
35	113817	118341	123265	128721	134853	141571	148664
36	109607	113558	117913	122870	128549	134813	141492
37	105712	109233	113139	117670	122909	128702	134917
38	102140	105449	109099	113317	118158	123471	129173
39	98810	102060	105585	109578	114060	118899	124070

CUADRO Nº 4

**AREA URBANA: ESTIMACIONES Y PROYECCIONES DE LA POBLACION DE AMBOS SEXOS
POR AÑOS CALENDARIO Y EDADES SIMPLES, 1970-2025**

Continúa...

Edad	1977	1978	1979	1980	1981	1982	1983
40-44	447023	462778	479092	496459	514609	533230	552695
40	95649	98832	102225	105991	110115	114488	119131
41	92679	95806	99074	102617	106380	110276	114384
42	89606	92720	95924	99315	102817	106369	110078
43	86279	89420	92623	95956	99344	102750	106272
44	82810	86000	89246	92580	95953	99347	102830
45-49	365239	381475	397994	414597	431373	448454	465706
45	79484	82738	86040	89386	92745	96125	99563
46	76266	79612	82994	86367	89729	93106	96507
47	73051	76408	79806	83177	86542	89943	93353
48	69820	73060	76362	79671	83027	86467	89931
49	66618	69657	72792	75996	79330	82813	86352
50-54	289179	301669	315042	329449	345414	362831	380920
50	63501	66349	69329	72438	75762	79301	82927
51	60452	63103	65922	68939	72266	75882	79622
52	57599	60067	62729	65634	68904	72509	76262
53	55006	57328	59850	62616	65741	69192	72801
54	52621	54822	57212	59822	62741	65947	69308
55-59	230950	239805	249481	260074	271743	284427	297882
55	50308	52378	54631	57083	59800	62771	65895
56	48067	50014	52132	54427	56938	59661	62536
57	46001	47803	49765	51893	54207	56704	59353
58	44141	45759	47532	49483	51624	53943	56419
59	42433	43851	45421	47188	49174	51348	53679
60-64	187900	192912	198514	205126	212807	221272	230437
60	40776	42005	43383	44976	46802	48820	50998
61	39172	40214	41397	42813	44487	46357	48387
62	37588	38505	39552	40828	42356	44065	45926
63	35989	36882	37876	39064	40454	41982	43639
64	34375	35306	36306	37445	38708	40048	41487
65-69	146863	152016	157176	162375	167380	172159	177074
65	32794	33759	34762	35851	36995	38160	39396
66	31268	32267	33275	34315	35343	36334	37368
67	29584	30620	31642	32658	33609	34487	35385
68	27650	28716	29765	30784	31715	32571	33430
69	25567	26654	27732	28767	29718	30607	31495
70-74	98433	103667	108972	114068	118951	123814	128661
70	23529	24645	25756	26809	27778	28699	29612
71	21505	22662	23820	24904	25898	26854	27794
72	19564	20698	21841	22915	23917	24904	25875
73	17763	18770	19802	20802	21782	22783	23783
74	16072	16892	17753	18638	19576	20574	21597
75-79	56904	58844	61158	64143	68030	72627	77580
75	14412	15051	15752	16532	17430	18434	19486
76	12801	13251	13782	14452	15318	16340	17436
77	11281	11593	11995	12570	13378	14366	15441
78	9864	10128	10473	10979	11694	12567	13523
79	8546	8821	9156	9610	10210	10920	11694
80 y más	30927	32632	34595	36955	39740	42860	46270

CUADRO Nº 4

**AREA URBANA: ESTIMACIONES Y PROYECCIONES DE LA POBLACION DE AMBOS SEXOS
POR AÑOS CALENDARIO Y EDADES SIMPLES, 1970-2025**

Continúa...

Edad	1984	1985	1986	1987	1988	1989	1990
Total	12569925	12947022	13337039	13738095	14144960	14552363	14955100
0-4	1657432	1676094	1700609	1728829	1758952	1789173	1817683
0	347585	350477	355352	361621	368521	375280	381116
1	334885	338280	343386	349640	356435	363160	369193
2	329124	332836	337834	343639	349864	356119	362016
3	324821	328919	333759	338998	344490	350092	355669
4	321017	325582	330278	334931	339642	344522	349689
5-9	1597059	1628014	1649129	1662648	1673137	1685154	1703269
5	325601	330877	334203	335934	337165	338986	342496
6	322805	328575	332151	333986	335208	336940	340311
7	319699	325932	329982	332348	334051	336111	339552
8	316304	322960	327658	330892	333471	336202	339894
9	312650	319670	325135	329488	333242	336915	341016
10-14	1500881	1538761	1578069	1619124	1659310	1696031	1726680
10	308792	316167	322523	328221	333408	338230	342839
11	304792	312564	319929	327174	334007	340139	345279
12	300491	308397	316569	325148	333481	340919	346809
13	295839	303491	312105	321585	331068	339701	346625
14	290967	298142	306943	316996	327346	337042	345128
15-19	1383740	1415980	1461956	1517384	1576880	1635052	1686510
15	285880	292593	301626	312328	323618	334422	343661
16	280356	286525	295804	307233	319583	331620	342117
17	275637	281607	290978	302658	315400	327959	339088
18	272274	278611	287874	299116	311272	323275	334054
19	269593	276644	285674	296049	307007	317776	327590
20-24	1283483	1325966	1368302	1410681	1452510	1493187	1532121
20	266547	274235	282995	292494	302266	311841	320758
21	263547	271891	280303	288774	297180	305400	313311
22	258890	267686	275917	283779	291359	298736	305992
23	251687	260582	268914	276903	284595	292035	299272
24	242812	251572	260173	268731	277110	285175	292788
25-29	1085472	1127738	1171976	1218137	1264318	1308616	1349138
25	234025	242687	251501	260510	269428	277968	285841
26	224968	233512	242551	252050	261549	270590	278717
27	216330	224759	233847	243523	253258	262525	270799
28	208632	216980	225835	235160	244538	253543	261760
29	201517	209800	218242	226894	235545	243990	252021
30-34	895582	934660	971966	1008344	1044608	1081574	1120054
30	194181	202345	210397	218439	226453	234414	242298
31	186869	194878	202493	209884	217218	224668	232404
32	179377	187210	194504	201462	208362	215488	223116
33	171549	179192	186366	193272	200159	207281	214887
34	163606	171035	178206	185287	192416	199723	207349
35-39	710467	743293	776993	811992	847976	884632	921655
35	155916	163118	170241	177428	184719	192152	199761
36	148404	155381	162462	169764	177224	184775	192356
37	141423	148091	155003	162247	169697	177226	184715
38	135184	141423	147964	154861	162005	169281	176582
39	129540	135280	141323	147692	154331	161198	168241

CUADRO Nº 4

**AREA URBANA: ESTIMACIONES Y PROYECCIONES DE LA POBLACION DE AMBOS SEXOS
POR AÑOS CALENDARIO Y EDADES SIMPLES, 1970-2025**

Continúa...

Edad	1984	1985	1986	1987	1988	1989	1990
40-44	573407	595747	619443	644231	670532	698755	729321
40	124071	129327	134905	140785	146969	153453	160237
41	118783	123556	128672	134079	139819	145933	152464
42	114059	118420	123107	128043	133316	139010	145211
43	110019	114093	118409	122899	127690	132907	138677
44	106475	110351	114350	118425	122738	127452	132732
45-49	483003	500216	516586	532200	548192	565704	585864
45	103100	106778	110458	114117	117956	122175	126974
46	99941	103420	106780	110016	113369	117081	121394
47	96750	100105	103248	106197	109207	112540	116452
48	93359	96690	99767	102627	105512	108660	112309
49	89853	93223	96333	99243	102148	105248	108735
50-54	398896	415973	431904	447214	462268	477431	493075
50	86512	89930	93072	96029	98952	101998	105320
51	83315	86798	89994	93014	95971	98973	102136
52	79979	83474	86702	89784	92791	95791	98855
53	76399	79811	83020	86139	89199	92230	95267
54	72691	75960	79116	82248	85355	88439	91497
55-59	311869	326137	340926	356390	372189	387970	403390
55	69076	72213	75328	78489	81661	84808	87898
56	65505	68509	71594	74799	78055	81290	84431
57	62125	64984	67996	71179	74442	77694	80843
58	59024	61735	64612	67667	70818	73975	77056
59	56139	58696	61396	64256	67213	70203	73162
60-64	240216	250521	261396	272894	284960	297530	310548
60	53303	55702	58225	60892	63662	66490	69339
61	50540	52781	55122	57585	60155	62815	65549
62	47908	49981	52144	54416	56801	59298	61910
63	45417	47307	49307	51423	53658	56015	58496
64	43048	44750	46598	48578	50684	52912	55254
65-69	182474	188714	195803	203504	211805	220691	230145
65	40750	42272	43967	45804	47773	49864	52067
66	38517	39861	41406	43104	44939	46893	48953
67	36390	37589	38995	40546	42229	44031	45935
68	34376	35488	36766	38156	39659	41277	43010
69	32441	33504	34669	35894	37205	38626	40180
70-74	133488	138299	142888	147252	151704	156553	162115
70	30555	31569	32624	33695	34825	36058	37439
71	28737	29703	30652	31568	32517	33562	34769
72	26830	27772	28648	29459	30279	31184	32252
73	24763	25702	26553	27329	28103	28944	29923
74	22603	23553	24411	25201	25980	26805	27732
75-79	82537	87143	91347	95380	99326	103266	107290
75	20525	21489	22353	23153	23935	24741	25616
76	18521	19512	20388	21204	21993	22783	23607
77	16513	17489	18359	19183	19978	20761	21550
78	14486	15384	16212	17024	17818	18599	19371
79	12492	13269	14035	14816	15602	16382	17146
80 y más	49919	53766	57746	61891	66293	71044	76242

CUADRO Nº 4

**AREA URBANA: ESTIMACIONES Y PROYECCIONES DE LA POBLACION DE AMBOS SEXOS
POR AÑOS CALENDARIO Y EDADES SIMPLES, 1970-2025**

Continúa...

Edad	1991	1992	1993	1994	1995	1996	1997
Total	15356899	15761246	16162531	16555123	16933353	17294032	17640917
0-4	1845506	1873837	1901156	1925946	1946675	1963749	1978175
0	386142	390867	395111	398690	401424	403237	404237
1	374694	380072	385077	389460	392970	395594	397490
2	367773	373650	379315	384443	388697	392144	395001
3	361479	367615	373703	379368	384233	388461	392305
4	355418	361633	367950	373985	379351	384313	389142
5-9	1729624	1761177	1794711	1827003	1854828	1877850	1898216
5	348397	355957	364123	371842	378057	382613	386210
6	345939	353074	360787	368150	374228	378898	382776
7	344841	351300	358222	364898	370620	375309	379436
8	344826	350461	356377	362150	367358	371981	376304
9	345621	350385	355202	359963	364565	369049	373490
10-14	1749226	1765404	1778262	1790844	1806192	1824609	1844065
10	347046	350754	354239	357781	361654	365994	370616
11	348918	351251	353038	355045	358032	362290	367308
12	350502	352427	353569	354902	357405	361358	366108
13	351335	354403	356587	358642	361326	364646	368100
14	351425	356569	360829	364474	367775	370321	371933
15-19	1733222	1778779	1820235	1854638	1879043	1888469	1884883
15	351441	358486	364629	369700	373533	375336	375220
16	351500	360588	368741	375319	379682	380592	378480
17	349385	359682	369081	376681	381588	382412	379754
18	344143	354247	363580	371350	376765	378753	377836
19	336753	345776	354204	361588	367475	371376	373593
20-24	1568594	1603004	1636421	1669916	1704550	1743443	1785885
20	329128	337259	344983	352131	358529	364228	369340
21	320840	328071	335110	342066	349050	356684	364900
22	312913	319444	325905	332622	339912	348743	358900
23	306031	312283	318437	324896	332067	340851	350976
24	299682	305947	311986	318201	324992	332937	341769
25-29	1384794	1416852	1446943	1476688	1507727	1539689	1571492
25	292764	298930	304762	310687	317126	324388	332194
26	285614	291590	297112	302649	308671	315215	321968
27	277792	283857	289423	294916	300770	306807	312740
28	269008	275567	281708	287694	293800	299759	305392
29	259616	266908	273938	280742	287360	293520	299198
30-34	1161486	1205323	1249417	1291613	1329755	1362382	1390936
30	250237	258243	266126	273693	280749	286998	292562
31	240723	249512	258324	266710	274221	280491	285822
32	231643	240881	250239	259125	266952	273353	278725
33	223339	232471	241738	250600	258509	265184	270992
34	215544	224216	232990	241485	249324	256356	262835
35-39	959322	997841	1036789	1075748	1114292	1153029	1192246
35	207707	215963	224293	232469	240256	247638	254772
36	200011	207779	215599	223399	231111	238875	246733
37	192141	199590	207087	214656	222320	230296	238570
38	183914	191354	198885	206495	214169	222091	230274
39	175549	183155	190925	198729	206436	214129	221897

CUADRO N° 4

**AREA URBANA: ESTIMACIONES Y PROYECCIONES DE LA POBLACION DE AMBOS SEXOS
POR AÑOS CALENDARIO Y EDADES SIMPLES, 1970-2025**

Continúa...

Edad	1991	1992	1993	1994	1995	1996	1997
40-44	763197	800110	838599	877214	914493	950059	984878
40	167472	175158	183070	190986	198679	206150	213542
41	159623	167382	175423	183430	191084	198281	205234
42	152160	159800	167769	175707	183251	190248	196942
43	145212	152433	160015	167634	174970	181912	188674
44	138730	145337	152322	159457	166509	173468	180486
45-49	608732	633548	660232	688693	718845	751415	786457
45	132456	138483	144909	151577	158341	165266	172459
46	126355	131806	137672	143878	150350	157244	164608
47	120945	125849	131158	136869	142979	149690	157002
48	116428	120853	125638	130835	136491	142789	149693
49	112548	116557	120855	125534	130684	136426	142695
50-54	508622	523832	539560	556668	576008	597459	620454
50	108826	112416	116224	120387	125040	130247	135920
51	105335	108495	111801	115437	119583	124253	129322
52	101844	104714	107667	110911	114646	118839	123352
53	98184	100959	103781	106837	110315	114144	118202
54	94433	97248	100087	103096	106424	109976	113658
55-59	418348	433078	447722	462432	477351	491811	505718
55	90860	93718	96574	99536	102712	105978	109273
56	87439	90360	93256	96188	99216	102198	105093
57	83876	86853	89795	92723	95655	98440	101063
58	80063	83056	86026	88962	91854	94565	97096
59	76110	79091	82071	85023	87914	90630	93193
60-64	324287	338782	353625	368414	382733	396402	409691
60	72241	75226	78238	81222	84123	86852	89449
61	68413	71417	74479	77514	80442	83206	85864
62	64701	67671	70720	73754	76673	79450	82149
63	61164	64017	66962	69905	72750	75487	78176
64	57768	60451	63226	66019	68745	71407	74053
65-69	240291	251138	262505	274210	286067	298193	310705
65	54420	56934	59547	62193	64812	67410	70032
66	51147	53485	55925	58421	60931	63476	66086
67	47965	50126	52392	54733	57120	59583	62139
68	44875	46872	48973	51161	53408	55745	58185
69	41884	43721	45668	47702	49796	51979	54263
70-74	168414	175240	182559	190326	198506	207135	216239
70	38981	40655	42442	44317	46261	48286	50411
71	36152	37666	39292	41008	42796	44664	46625
72	33492	34849	36314	37870	39504	41218	43022
73	31040	32250	33551	34942	36423	37999	39666
74	28749	29820	30960	32189	33522	34968	36515
75-79	111240	115062	118985	123230	128024	133388	139169
75	26535	27472	28459	29530	30719	32034	33455
76	24431	25231	26063	26975	28019	29206	30503
77	22306	23016	23740	24535	25461	26528	27693
78	20099	20780	21466	22207	23052	24003	25025
79	17869	18563	19257	19983	20773	21617	22493
80 y más	81994	88239	94810	101540	108264	114950	121708

CUADRO Nº 4

**AREA URBANA: ESTIMACIONES Y PROYECCIONES DE LA POBLACION DE AMBOS SEXOS
POR AÑOS CALENDARIO Y EDADES SIMPLES, 1970-2025**

Continúa...

Edad	1998	1999	2000	2001	2002	2003	2004
Total	17978819	18312557	18647242	18980589	19310309	19638160	19966180
0-4	1989363	1996715	1999626	1995945	1986064	1973227	1960671
0	404533	404244	403500	401955	399530	396776	394239
1	398677	399179	399028	397823	395549	392823	390261
2	397172	398560	399067	398247	396165	393492	390897
3	395529	397891	399138	398798	397030	394534	392011
4	393452	396841	398893	399122	397790	395602	393263
5-9	1916438	1933026	1948788	1963774	1978547	1991380	2000852
5	389087	393982	397130	398165	397424	398715	399344
6	386058	388314	390813	393649	396792	398878	400244
7	383123	385861	388844	392189	395920	398632	400625
8	380353	383527	386928	390669	394837	398031	400552
9	377817	381342	385073	389102	393574	397124	400087
10-14	1864106	1884279	1904135	1924177	1944704	1964965	1984192
10	375317	379894	384142	388197	392195	395932	399205
11	372654	377895	382597	386792	390766	394477	397880
12	371237	376328	380966	385145	389141	392965	396619
13	371672	375355	379138	383111	387281	391512	395668
14	373226	374807	377292	380932	385321	390079	394820
15-19	1875750	1868543	1870723	1883980	1903328	1926252	1950217
15	374372	373987	375254	378581	383170	388418	393713
16	375195	372591	372517	375574	380530	386481	392525
17	375692	372305	371671	374391	379079	384834	390759
18	375631	373753	373817	376107	379545	383709	388165
19	374860	375907	377464	379327	381004	382810	385055
20-24	1827199	1862718	1887768	1897521	1895089	1887721	1882650
20	373794	377514	380432	381874	381893	381492	381663
21	372757	379316	383636	384535	382639	379724	377563
22	368934	377401	382853	383903	381513	377767	374750
23	361093	369854	375912	378174	377534	375636	374124
24	350621	358633	364935	369035	371510	373102	374550
25-29	1603679	1636795	1671379	1710616	1754137	1797183	1834973
25	340078	347574	354223	360068	365420	370209	374359
26	328875	335881	342930	350654	359090	367292	374308
27	318834	325352	332558	341431	351794	362181	371122
28	311094	317266	324296	333110	343439	353907	363136
29	304798	310722	317372	325353	334394	343594	352048
30-34	1417601	1444566	1474022	1505846	1538578	1572404	1607497
30	297898	303464	309722	317008	325021	333248	341172
31	290758	295842	301618	308168	315127	322374	329788
32	283611	288552	294092	300108	306236	312666	319577
33	276351	281681	287402	293306	299114	305137	311687
34	268983	275027	281188	287256	293080	298979	305273
35-39	1231024	1268456	1303627	1335363	1364269	1392115	1420666
35	261680	268390	274928	281045	286726	292341	298264
36	254482	261918	268840	274946	280365	285559	290984
37	246814	254701	261900	268109	273545	278666	283928
38	238435	246297	253576	260050	265905	271478	277105
39	229613	237150	244383	251213	257728	264071	270385

CUADRO Nº 4

**AREA URBANA: ESTIMACIONES Y PROYECCIONES DE LA POBLACION DE AMBOS SEXOS
POR AÑOS CALENDARIO Y EDADES SIMPLES, 1970-2025**

Continúa...

Edad	1998	1999	2000	2001	2002	2003	2004
40-44	1019527	1054574	1090594	1128394	1167602	1206989	1245343
40	220866	228127	235333	242516	249671	256749	263705
41	212099	219031	226190	233754	241621	249518	257175
42	203558	210325	217471	225255	233528	241896	249971
43	195422	202318	209527	217268	225437	233696	241710
44	187582	194773	202073	209601	217345	225130	232782
45-49	822887	859616	895562	930439	964975	999588	1034704
45	179809	187212	194562	201881	209241	216607	223944
46	172210	179818	187197	194263	201176	208055	215027
47	164616	172228	179538	186415	193056	199664	206436
48	156935	164243	171349	178159	184852	191569	198447
49	149317	156115	162916	169721	176650	183693	190850
50-54	645172	671801	700528	732134	766506	802454	838797
50	141960	148273	154765	161519	168601	175881	183233
51	134776	140601	146778	153479	160713	168227	175769
52	128241	133559	139366	145871	153040	160551	168086
53	122591	127416	132781	138876	145635	152768	159985
54	117604	121952	126838	132389	138517	145027	151724
55-59	520066	535859	554099	574719	597063	621212	647262
55	112764	116627	121036	126064	131596	137522	143726
56	108115	111479	115398	119896	124831	130167	135871
57	103755	106746	110269	114298	118679	123450	128648
58	99662	102473	105743	109413	113347	117622	122329
59	95770	98534	101653	105048	108610	112451	116688
60-64	422877	436227	450015	463650	476960	490814	506099
60	92043	94759	97723	100836	104015	107408	111166
61	88494	91181	94002	96831	99615	102545	105811
62	84812	87481	90199	92829	95340	97941	100837
63	80839	83488	86147	88686	91097	93562	96274
64	76689	79318	81944	84468	86893	89358	92011
65-69	323439	336221	348890	361328	373649	386020	398614
65	72663	75288	77893	80414	82857	85323	87918
66	68728	71368	73976	76509	78992	81482	84036
67	64747	67361	69940	72466	74972	77477	80001
68	60688	63209	65706	68178	70654	73135	75619
69	56613	58995	61375	63761	66174	68603	71040
70-74	225764	235653	245851	256474	267558	278932	290413
70	52613	54860	57133	59443	61810	64209	66618
71	48665	50775	52939	55184	57516	59901	62298
72	44911	46883	48929	51083	53347	55676	58024
73	41424	43266	45189	47219	49359	51569	53808
74	38151	39869	41661	43545	45526	47577	49665
75-79	145341	151875	158739	165941	173503	181409	189658
75	34965	36556	38211	39950	41773	43666	45610
76	31893	33359	34884	36471	38133	39863	41658
77	28946	30272	31656	33093	34596	36167	37814
78	26119	27281	28511	29802	31158	32583	34084
79	23418	24407	25477	26625	27843	29130	30492
80 y más	128586	135633	142896	150288	157777	165495	173572

CUADRO Nº 4

**AREA URBANA: ESTIMACIONES Y PROYECCIONES DE LA POBLACION DE AMBOS SEXOS
POR AÑOS CALENDARIO Y EDADES SIMPLES, 1970-2025**

Continúa...

Edad	2005	2006	2007	2008	2009	2010	2011
Total	20296436	20629550	20964146	21299301	21634079	21967577	22299635
0-4	1951634	1946479	1943037	1940782	1939170	1937657	1936098
0	392460	391612	391328	391358	391453	391354	390997
1	388478	387612	387253	387196	387231	387151	386899
2	389053	388048	387430	387074	386845	386616	386351
3	390161	389005	388075	387341	386773	386336	386026
4	391482	390202	388951	387813	386868	386200	385825
5-9	2005538	2003453	1995542	1984790	1974185	1966709	1962610
5	399118	397520	394680	391373	388371	386446	385833
6	400602	399443	396962	393919	391076	389197	388449
7	401569	401027	399213	396789	394422	392772	391912
8	402076	402274	401358	399827	398181	396917	395985
9	402173	403189	403329	402882	402135	401377	400431
10-14	2001630	2018434	2035115	2049931	2061147	2067034	2065385
10	401808	403728	405100	405946	406289	406152	405206
11	400933	403844	406645	409019	410655	411242	410262
12	400115	403797	407664	411191	413852	415124	414412
13	399610	403690	407997	412008	415195	417035	417035
14	399164	403375	407709	411767	415156	417481	418470
15-19	1972693	1994465	2017212	2039774	2060977	2079661	2096693
15	398451	402815	407212	411362	414986	417800	419738
16	397759	402268	406652	410787	414546	417808	420715
17	395948	400457	404887	409157	413189	416907	420595
18	392488	396827	401463	406180	410754	414963	419105
19	388047	392098	396998	402288	407502	412183	416540
20-24	1887122	1903071	1925678	1952026	1979208	2004324	2028012
20	383411	387189	392331	398154	403974	409110	413704
21	377932	381477	387019	393582	400195	405887	410711
22	374545	377797	383119	389539	396090	401802	406707
23	374636	377509	381652	386557	391720	396638	401436
24	376598	379099	381557	384194	387229	390887	395454
25-29	1862744	1876006	1877939	1875277	1874753	1883103	1902196
25	377799	379932	380806	381316	382362	384842	389190
26	379192	380835	379871	377961	376763	377935	382105
27	377152	378958	377519	374804	372775	373402	377310
28	369746	372713	372951	372005	371415	372722	376253
29	358855	363568	366792	369191	371438	374202	377338
30-34	1644039	1685273	1731087	1776605	1816962	1847298	1863233
30	348279	354648	360623	366084	370914	374993	377736
31	337249	345398	354321	363046	370610	376044	378271
32	327158	336386	347141	357951	367346	373860	376212
33	319075	328227	338936	349812	359472	366534	369995
34	312278	320614	330066	339712	348620	355867	361019
35-39	1451693	1485254	1520172	1556356	1593704	1632129	1674796
35	304867	312512	320960	329655	338042	345570	352317
36	297095	304010	311424	319161	327046	334904	343366
37	289788	296167	302756	309680	317060	325017	334508
38	283125	289370	295617	302113	309108	316852	326245
39	276818	283195	289415	295747	302448	309786	318360

CUADRO Nº 4

**AREA URBANA: ESTIMACIONES Y PROYECCIONES DE LA POBLACION DE AMBOS SEXOS
POR AÑOS CALENDARIO Y EDADES SIMPLES, 1970-2025**

Continúa...

Edad	2005	2006	2007	2008	2009	2010	2011
40-44	1281437	1314220	1344505	1373874	1403910	1436193	1470776
40	270489	276888	282929	288941	295240	302153	310034
41	264318	270676	276430	281988	287764	294168	301312
42	257361	263789	269517	274958	280533	286659	293253
43	249143	255790	261876	267706	273590	279830	286265
44	240126	247077	253753	260281	266783	273383	279912
45-49	1070741	1108506	1147723	1187176	1225657	1261954	1295056
45	231220	238471	245721	252913	259987	266886	273404
46	222211	229789	237680	245611	253316	260524	266969
47	213574	221332	229577	237927	245999	253413	259899
48	205626	213324	221450	229672	237668	245103	251786
49	198110	205590	213295	221053	228687	236028	242998
50-54	874362	908885	943150	977552	1012486	1048346	1085936
50	190531	197800	205123	212464	219787	227054	234304
51	183085	190102	196986	203851	210813	217984	225544
52	175324	182140	188748	195336	202091	209205	216927
53	167003	173731	180361	187025	193856	200986	208631
54	158419	165112	171932	178876	185939	193117	200530
55-59	675300	706066	739493	774486	809934	844742	878682
55	150094	156711	163646	170784	178005	185196	192379
56	141912	148448	155499	162830	170203	177383	184304
57	134309	140633	147594	154895	162234	169314	176018
58	127549	133462	140011	146929	153944	160788	167384
59	121436	126812	132743	139048	145548	152061	158597
60-64	523700	543546	565051	588314	613435	640504	670237
60	115442	120304	125651	131380	137387	143569	150006
61	109606	113945	118702	123851	129364	135211	141544
62	104237	108113	112330	116923	121934	127396	133504
63	99418	102941	106715	110824	115350	120373	126066
64	94997	98243	101653	105336	109400	113955	119117
65-69	411605	424444	437017	450141	464641	481329	500155
65	90743	93708	96742	99985	103580	107670	112317
66	86714	89396	92042	94831	97943	101553	105683
67	82566	85040	87414	89879	92624	95844	99513
68	78107	80481	82743	85065	87623	90586	93910
69	73475	75819	78076	80381	82871	85676	88732
70-74	301834	313087	324285	335589	347151	359128	371056
70	69014	71335	73594	75885	78306	80948	83732
71	64673	66989	69271	71572	73943	76433	78941
72	60350	62640	64925	67222	69544	71913	74218
73	56036	58252	60484	62731	64991	67266	69458
74	51761	53871	56011	58179	60367	62568	64707
75-79	198228	207208	216604	226290	236144	246044	255930
75	47584	49600	51670	53779	55910	58051	60150
76	43512	45443	47455	49522	51616	53712	55789
77	39538	41363	43283	45268	47290	49313	51339
78	35669	37353	39134	40983	42871	44770	46687
79	31925	33449	35062	36738	38457	40198	41965
80 y más	182136	191153	200536	210338	220615	231422	242784

CUADRO Nº 4

**AREA URBANA: ESTIMACIONES Y PROYECCIONES DE LA POBLACION DE AMBOS SEXOS
POR AÑOS CALENDARIO Y EDADES SIMPLES, 1970-2025**

Continúa...

Edad	2012	2013	2014	2015	2016	2017	2018
Total	22630870	22961479	23291697	23621707	23952568	24284144	24614847
0-4	1934856	1934150	1934200	1935234	1937731	1941538	1945942
0	390546	390107	389786	389692	389873	390259	390772
1	386615	386383	386282	386399	386824	387500	388292
2	386139	386027	386067	386308	386860	387688	388629
3	385864	385860	386025	386369	387009	387938	388984
4	385692	385773	386040	386466	387165	388153	389265
5-9	1959896	1958198	1957147	1956376	1955814	1955708	1956160
5	386011	386637	387369	387864	388065	388201	388355
6	388324	388570	388932	389160	389207	389241	389332
7	391400	391126	390987	390871	390757	390718	390786
8	395055	394199	393484	392987	392714	392618	392686
9	399106	397666	396375	395494	395071	394930	395001
10-14	2057367	2046267	2035391	2028028	2024562	2022794	2022155
10	403436	401334	399393	398103	397557	397432	397582
11	407925	405003	402276	400515	399898	399905	400276
12	412067	408978	406036	404132	403441	403370	403656
13	415551	413313	411053	409504	408727	408232	407931
14	418388	417639	416633	415774	414939	413855	412710
15-19	2112852	2126830	2137326	2143028	2141908	2134830	2124849
15	420983	421641	421823	421631	420772	419177	417285
16	423352	425500	426940	427448	426547	424377	421668
17	424307	427612	430079	431277	430648	428479	425606
18	423323	427179	430232	432045	432162	430874	428865
19	420887	424898	428252	430627	431779	431923	431425
20-24	2052214	2075956	2098277	2118207	2136709	2154429	2169919
20	418217	422424	426107	429046	431191	432693	433620
21	415315	419619	423540	427000	430167	433092	435524
22	411448	415981	420263	424246	428236	432263	435871
23	406452	411494	416373	420897	425374	429931	434107
24	400782	406438	411994	417018	421741	426450	430797
25-29	1927548	1956339	1985774	2013038	2038842	2065060	2090625
25	394809	401044	407243	412756	417740	422634	427194
26	388168	395181	402207	408304	413543	418549	423218
27	383190	390098	397095	403240	408575	413730	418639
28	380981	386414	392065	397438	402677	408107	413520
29	380400	383602	387164	391300	396307	402040	408054
30-34	1868011	1868198	1870350	1881034	1902143	1929307	1959673
30	379224	380333	381936	384909	389695	395710	402290
31	377936	376656	376047	377730	382332	388777	396117
32	375381	373286	371844	372970	377294	383540	390760
33	370777	370384	370314	372073	375990	381063	386797
34	364693	367539	370209	373352	376832	380217	383709
35-39	1721769	1768293	1809608	1840964	1858056	1864056	1865418
35	358652	364456	369610	373996	377044	378832	380216
36	352547	361503	369285	374952	377439	377377	376359
37	345452	356413	365956	372644	375216	374632	372782
38	337123	348131	357918	365132	368789	369787	369607
39	327995	337790	346839	354240	359568	363428	366454

CUADRO Nº 4

**AREA URBANA: ESTIMACIONES Y PROYECCIONES DE LA POBLACION DE AMBOS SEXOS
POR AÑOS CALENDARIO Y EDADES SIMPLES, 1970-2025**

Continúa...

Edad	2012	2013	2014	2015	2016	2017	2018
40-44	1506602	1543594	1581683	1620785	1664065	1711571	1758562
40	318670	327522	336058	343735	350640	357130	363079
41	308921	316828	324868	332872	341471	350776	359842
42	300037	307135	314671	322769	332381	343423	354469
43	292690	299349	306492	314365	323863	334823	345899
44	286284	292760	299594	307044	315710	325419	335273
45-49	1325770	1355616	1386101	1418745	1453612	1489691	1526886
45	279578	285719	292138	299150	307111	315810	324716
46	272831	278510	284397	290890	298099	305763	313712
47	265714	271258	276931	283131	289781	296612	303748
48	257936	263843	269801	276100	282581	289050	295744
49	249711	256286	262834	269474	276040	282456	288966
50-54	1124989	1164304	1202676	1238906	1272021	1302828	1332769
50	241563	248772	255866	262787	269333	275546	281723
51	233416	241332	249026	256234	262698	268601	274319
52	225130	233440	241481	248876	255372	261215	266793
53	216704	224878	232830	240236	246908	253066	258983
54	208176	215882	223473	230773	237710	244400	250951
55-59	912487	946491	981041	1016465	1053553	1092085	1130871
55	199638	206928	214203	221416	228609	235816	242969
56	191120	197934	204846	211954	219435	227217	235044
57	182548	189072	195765	202800	210418	218509	226700
58	173907	180477	187216	194240	201764	209707	217751
59	165274	172080	179011	186055	193327	200836	208407
60-64	702564	736426	770761	804501	837447	870308	903388
60	156763	163726	170779	177801	184831	191943	199088
61	148384	155502	162670	169658	176406	183069	189735
62	140232	147293	154396	161258	167772	174128	180486
63	132375	139040	145807	152414	158787	165100	171464
64	124810	130865	137109	143370	149651	156068	162615
65-69	520573	542663	566496	592157	620292	650852	682858
65	117430	122909	128654	134565	140717	147173	153825
66	110209	115108	120348	125909	131926	138419	145178
67	103506	107856	112599	117767	123539	129892	136560
68	97476	101358	105631	110367	115724	121654	127919
69	91952	95432	99264	103549	108386	113714	119376
70-74	382824	395137	408695	424185	441559	460348	480639
70	86593	89653	93039	96868	101203	105959	111052
71	81432	84062	86983	90348	94172	98352	102866
72	76444	78759	81327	84312	87688	91349	95330
73	71565	73734	76113	78849	81895	85151	88689
74	66790	68929	71233	73808	76601	79537	82702
75-79	265883	275991	286340	297013	307614	318088	329031
75	62217	64326	66553	68966	71499	74100	76879
76	57863	59969	62137	64404	66678	68940	71321
77	53387	55461	57562	59691	61757	63758	65834
78	48639	50617	52610	54606	56524	58370	60268
79	43777	45618	47478	49346	51156	52920	54729
80 y más	254665	267026	279831	293041	306640	320651	335102

CUADRO Nº 4

AREA URBANA: ESTIMACIONES Y PROYECCIONES DE LA POBLACION DE AMBOS SEXOS
POR AÑOS CALENDARIO Y EDADES SIMPLES, 1970-2025

Continúa...

Edad	2019	2020	2021	2022	2023	2024	2025
Total	24943084	25267290	25583572	25893014	26201392	26514520	26838213
0-4	1950213	1953634	1955460	1956176	1956890	1958724	1962783
0	391331	391862	392218	392450	392784	393451	394673
1	389063	389679	389942	389949	389985	390342	391311
2	389519	390189	390453	390422	390372	390585	391340
3	389968	390720	391094	391207	391271	391498	392102
4	390332	391184	391753	392148	392478	392848	393357
5-9	1957272	1959152	1963299	1969648	1975941	1979921	1979338
5	388616	389069	389989	391323	392653	393560	393631
6	389549	389964	390891	392287	393674	394574	394514
7	390993	391371	392248	393601	394942	395782	395632
8	392897	393238	394017	395245	396457	397192	396985
9	395217	395510	396154	397192	398215	398813	398576
10-14	2022080	2022004	2022557	2024119	2025741	2026465	2025345
10	397865	398139	398617	399395	400151	400565	400318
11	400754	401078	401371	401808	402202	402365	402112
12	404032	404238	404342	404523	404672	404681	404438
13	407735	407555	407479	407561	407679	407697	407491
14	411694	410994	410748	410832	411037	411157	410986
15-19	2115014	2108376	2105571	2104576	2104419	2104144	2102792
15	415539	414383	413996	414085	414377	414604	414495
16	419138	417514	417034	417216	417701	418132	418149
17	422871	421107	420540	420614	420988	421327	421294
18	426821	425423	424765	424395	424167	423939	423569
19	430645	429949	429236	428266	427186	426142	425285
20-24	2181729	2188411	2187992	2181437	2171704	2161750	2154536
20	434040	434021	433292	431801	429965	428197	426912
21	437214	437910	437140	435074	432415	429866	428135
22	438600	439997	439507	437440	434618	431863	430000
23	437437	439457	439720	438536	436574	434505	432999
24	434438	437026	438333	438586	438132	437319	436490
25-29	2114474	2135540	2154976	2173496	2189367	2200853	2206231
25	431175	434336	436641	438254	439224	439600	439435
26	427450	431140	434463	437489	439956	441596	442148
27	423234	427450	431610	435760	439412	442082	443286
28	418707	423460	428140	432887	437158	440411	442105
29	413908	419154	424122	429106	433617	437164	439257
30-34	1990404	2018654	2045795	2073716	2100374	2123703	2141654
30	408773	414498	419769	425018	429805	433676	436183
31	403412	409717	415283	420741	425713	429815	432669
32	398014	404355	410018	415632	420847	425313	428681
33	392693	398257	403751	409508	415130	420217	424374
34	387512	391827	396974	402817	408879	414682	419747
35-39	1868578	1879991	1900535	1925908	1954801	1985882	2017841
35	382052	385195	390011	395929	402402	408879	414817
36	375975	377816	382329	388453	395522	402858	409794
37	371547	372821	376976	382754	389593	396927	404195
38	369724	371615	375350	379940	385287	391292	397856
39	369280	372544	375869	378832	381997	385926	391179

CUADRO Nº 4

**AREA URBANA: ESTIMACIONES Y PROYECCIONES DE LA POBLACION DE AMBOS SEXOS
POR AÑOS CALENDARIO Y EDADES SIMPLES, 1970-2025**

Conclusión.

Edad	2019	2020	2021	2022	2023	2024	2025
40-44	1800304	1832052	1848438	1852625	1852659	1856602	1872505
40	368362	372856	375770	377185	378290	380268	384306
41	367728	373488	375867	375495	374254	374031	376708
42	364090	370857	373326	372447	370390	369325	371421
43	355750	363028	366537	367175	366734	367013	369809
44	344374	351823	356938	360323	362991	365965	370261
45-49	1565098	1604232	1645915	1690211	1734676	1776877	1814363
45	333290	340996	347631	353549	359060	364475	370101
46	321778	329794	338064	346699	355242	363240	370233
47	311302	319400	328650	338979	349459	359172	367193
48	302906	310773	319930	330216	340755	350678	359105
49	295822	303269	311640	320768	330160	339312	347731
50-54	1363305	1395885	1429750	1463936	1499575	1537798	1579740
50	288167	295175	302884	311088	319592	328197	336704
51	280233	286725	293726	300983	308596	316667	325298
52	272487	278683	285154	291643	298492	306036	314616
53	264944	271225	277530	283679	290107	297258	305571
54	257474	264077	270456	276543	282788	289640	297551
55-59	1168731	1204475	1236477	1265530	1294072	1324551	1359411
55	250010	256869	263223	269107	275022	281468	288950
56	242652	249782	256045	261618	267079	273003	279973
57	234630	241928	248206	253710	259021	264723	271393
58	225577	232867	239301	245096	250725	256666	263394
59	215862	223029	229702	235999	242225	248691	255701
60-64	936985	971414	1006771	1042856	1079511	1116583	1153921
60	206216	213280	220183	226962	233753	240697	247934
61	196492	203432	210592	217911	225333	232803	240266
62	187006	193849	201119	208710	216465	224224	231827
63	177989	184789	191939	199361	206947	214585	222168
64	169282	176064	182938	189912	197013	204274	211726
65-69	715333	747296	777917	807851	838340	870636	905984
65	160568	167295	173901	180461	187125	194050	201385
66	151990	158646	164951	171047	177223	183770	190979
67	143276	149776	155824	161596	167448	173731	180802
68	134283	140503	146391	152101	157926	164162	171100
69	125216	131076	136850	142646	148618	154923	161718
70-74	502511	526048	551520	578872	607698	637594	668153
70	116390	121884	127511	133327	139372	145688	152309
71	107697	112821	118295	124132	130250	136565	142996
72	99664	104393	109615	115310	121319	127491	133672
73	92578	96887	101708	106996	112611	118415	124270
74	86182	90063	94391	99107	104146	109435	114906
75-79	341035	354698	369789	385912	403407	422635	443933
75	79940	83390	87239	91415	95905	100700	105782
76	73951	76964	80328	83956	87892	92184	96877
77	68121	70763	73698	76831	80255	84062	88342
78	62344	64720	67323	70070	73070	76438	80282
79	56679	58861	61201	63640	66285	69251	72650
80 y más	350018	365428	380810	396145	412217	429802	449683



AREA URBANA
-HOMBRES-

CUADRO Nº 5

**AREA URBANA: ESTIMACIONES Y PROYECCIONES DE LA POBLACION MASCULINA
POR AÑOS CALENDARIO Y EDADES SIMPLES, 1970-2025**

	Continúa...						
Edad	1970	1971	1972	1973	1974	1975	1976
Total	3850707	4022797	4194013	4364898	4535990	4707832	4880008
0-4	616194	640293	665698	691089	715140	736526	755104
0	137346	142235	147535	152858	157814	162006	165365
1	126123	130973	136143	141337	146253	150590	154331
2	121222	126031	131093	136160	140985	145322	149167
3	117444	122226	127198	132151	136877	141169	145016
4	114059	118828	123729	128583	133211	137439	141225
5-9	534519	559495	582967	605114	626119	646153	664639
5	112958	117823	122310	126507	130500	134379	138083
6	109791	114721	119263	123506	127538	131443	135138
7	106759	111758	116415	120790	124938	128914	132603
8	103871	108935	113746	118306	122624	126702	130394
9	101140	106258	111233	116005	120519	124715	128421
10-14	471011	496353	522430	548262	572873	595288	614703
10	98477	103646	108825	113867	118629	122968	126682
11	95787	101027	106476	111875	116962	121477	125175
12	93594	98797	104303	109810	115015	119619	123390
13	92111	97121	102341	107554	112544	117095	121071
14	91042	95762	100485	105156	109723	114129	118385
15-19	432731	452601	470761	488430	506812	527127	550791
15	89929	94363	98623	102800	106980	111255	115769
16	88924	93048	96815	100466	104238	108371	113158
17	87345	91225	94644	97935	101425	105443	110365
18	84831	88577	91902	95121	98551	102509	107344
19	81702	85388	88777	92108	95618	99549	104155
20-24	363312	380259	397172	414386	432241	451076	471190
20	78692	82295	85706	89099	92649	96530	100919
21	75705	79224	82651	86096	89672	93490	97634
22	72666	76083	79506	82988	86581	90340	94286
23	69625	72908	76278	79749	83334	87046	90887
24	66624	69749	73031	76454	80005	83670	87464
25-29	292241	305588	320321	336097	352588	369458	386793
25	63612	66595	69807	73200	76726	80337	84054
26	60566	63417	66581	69967	73488	77055	80684
27	57921	60618	63660	66942	70363	73821	77331
28	55883	58393	61200	64229	67406	70656	73997
29	54259	56565	59073	61759	64605	67589	70727
30-34	247549	256846	265972	275413	285651	297167	309997
30	52645	54758	56978	59337	61866	64593	67537
31	51109	53026	54951	56971	59172	61640	64395
32	49572	51351	53063	54829	56775	59022	61586
33	47947	49682	51313	52969	54777	56868	59244
34	46276	48029	49667	51307	53061	55044	57235
35-39	207769	216664	224910	232893	240991	249597	258408
35	44700	46464	48099	49711	51399	53270	55282
36	43203	44986	46622	48205	49828	51587	53421
37	41646	43441	45087	46665	48254	49934	51637
38	39974	41762	43421	45013	46602	48250	49890
39	38246	40011	41681	43299	44908	46556	48178

CUADRO Nº 5

**AREA URBANA: ESTIMACIONES Y PROYECCIONES DE LA POBLACION MASCULINA
POR AÑOS CALENDARIO Y EDADES SIMPLES, 1970-2025**

Continúa...

Edad	1970	1971	1972	1973	1974	1975	1976
40-44	167300	175662	183982	192253	200473	208633	216567
40	36569	38318	40007	41659	43298	44947	46554
41	34923	36661	38380	40079	41760	43421	45018
42	33357	35059	36772	38480	40170	41828	43418
43	31905	33538	35188	36841	38487	40110	41689
44	30546	32086	33635	35194	36758	38327	39888
45-49	134043	140290	146603	153067	159771	166806	174224
45	29224	30670	32123	33590	35078	36598	38148
46	27949	29301	30653	32022	33433	34905	36450
47	26740	27993	29246	30527	31861	33277	34793
48	25601	26751	27917	29124	30391	31741	33190
49	24529	25575	26664	27804	29008	30285	31643
50-54	108735	112589	116789	121329	126208	131418	136904
50	23504	24446	25452	26525	27662	28866	30134
51	22508	23349	24278	25283	26357	27488	28666
52	21622	22375	23221	24148	25142	26193	27283
53	20876	21561	22317	23140	24034	24994	26005
54	20225	20858	21521	22233	23013	23877	24816
55-59	91317	93994	96393	98786	101433	104604	108261
55	19590	20173	20750	21357	22029	22803	23668
56	18988	19520	20010	20513	21077	21759	22555
57	18339	18846	19284	19715	20205	20813	21541
58	17600	18114	18547	18963	19422	19988	20651
59	16800	17341	17802	18238	18700	19241	19846
60-64	72073	75020	77663	80133	82554	85062	87497
60	16028	16595	17082	17534	17996	18513	19064
61	15276	15877	16392	16861	17323	17818	18313
62	14475	15092	15630	16121	16594	17081	17541
63	13603	14203	14753	15270	15767	16262	16719
64	12691	13253	13806	14347	14874	15388	15860
65-69	50814	53101	55691	58436	61199	63830	66311
65	11790	12320	12879	13447	14007	14539	15026
66	10880	11379	11950	12556	13158	13716	14222
67	10053	10515	11070	11672	12277	12837	13349
68	9353	9773	10269	10805	11351	11873	12374
69	8738	9114	9523	9956	10406	10865	11340
70-74	34348	35671	36749	37782	38967	40501	42471
70	8124	8456	8782	9117	9476	9875	10331
71	7535	7820	8057	8288	8552	8891	9327
72	6918	7167	7343	7503	7700	7989	8395
73	6240	6470	6632	6776	6953	7214	7577
74	5531	5758	5935	6098	6286	6532	6841
75-79	18261	19283	20252	21196	22143	23114	24025
75	4863	5082	5269	5447	5637	5865	6123
76	4224	4439	4637	4828	5024	5232	5437
77	3615	3823	4027	4228	4424	4616	4780
78	3045	3242	3439	3633	3823	4000	4145
79	2514	2697	2880	3060	3235	3401	3540
80 y más	8490	9088	9660	10232	10827	11472	12123

CUADRO Nº 5

**AREA URBANA: ESTIMACIONES Y PROYECCIONES DE LA POBLACION MASCULINA
POR AÑOS CALENDARIO Y EDADES SIMPLES, 1970-2025**

Continúa...

Edad	1977	1978	1979	1980	1981	1982	1983
Total	5052161	5224918	5398870	5574659	5751107	5927809	6106505
0-4	771756	786700	800151	812329	822147	829463	835902
0	168159	170502	172505	174270	175488	176090	176528
1	157678	160655	163283	165584	167269	168322	169174
2	152685	155877	158744	161292	163278	164701	165921
3	148552	151794	154763	157481	159780	161647	163336
4	144682	147872	150856	153702	156332	158703	160943
5-9	681458	697481	713574	730613	749598	769949	790163
5	141558	144886	148151	151439	154886	158437	161884
6	138563	141849	145122	148514	152215	156141	160002
7	135967	139181	142422	145866	149738	153919	158075
8	133695	136828	140014	143475	147443	151768	156106
9	131675	134737	137865	141319	145316	149684	154096
10-14	631770	647693	663673	680912	699712	719267	739129
10	129868	132826	135859	139270	143253	147607	152040
11	128232	131012	133880	137203	141150	145477	149930
12	126528	129381	132295	135617	139454	143574	147817
13	124617	127936	131231	134702	138339	142007	145722
14	122525	126538	130408	134120	137516	140602	143620
15-19	576999	603618	628523	649581	664680	675239	684430
15	120463	125119	129518	133442	136582	139087	141415
16	118440	123778	128731	132859	135694	137530	139069
17	115970	121696	126984	131268	134008	135576	136788
18	112847	118491	123753	128108	131082	133023	134645
19	109279	114534	119537	123904	127314	130023	132513
20-24	492357	514127	536046	557660	579003	600381	621738
20	105696	110601	115374	119754	123562	126975	130256
21	102030	106551	111069	115454	119688	123855	127987
22	98382	102599	106902	111260	115759	120420	125114
23	94852	98932	103121	107414	111906	116603	121359
24	91397	95444	99580	103778	108088	112528	117022
25-29	404816	423397	442401	461700	481254	501150	521445
25	87906	91867	95905	99992	104148	108388	112688
26	84437	88285	92200	96156	100134	104155	108242
27	80964	84693	88489	92325	96167	100032	103974
28	77478	81072	84756	88503	92294	96147	100089
29	74031	77480	81051	84724	88511	92428	96452
30-34	323819	338584	354235	370725	388366	407191	426733
30	70675	73986	77443	81026	84776	88706	92757
31	67380	70565	73920	77416	81118	85046	89103
32	64387	67400	70599	73960	77560	81416	85411
33	61817	64586	67548	70699	74114	77792	81626
34	59560	62047	64725	67624	70798	74231	77836
35-39	267173	276334	286330	297608	310241	323934	338575
35	57370	59589	61997	64652	67596	70791	74174
36	55270	57219	59355	61766	64481	67439	70600
37	53308	55053	56973	59178	61677	64402	67333
38	51477	53118	54915	56970	59286	61795	64492
39	49748	51355	53090	55042	57201	59507	61976

CUADRO Nº 5

AREA URBANA: ESTIMACIONES Y PROYECCIONES DE LA POBLACION MASCULINA
POR AÑOS CALENDARIO Y EDADES SIMPLES, 1970-2025

Continúa...

Edad	1977	1978	1979	1980	1981	1982	1983
40-44	224279	232020	240042	248600	257535	266686	276276
40	48104	49674	51343	53189	55192	57298	59539
41	46552	48089	49695	51438	53282	55186	57198
42	44951	46478	48052	49724	51456	53214	55055
43	43230	44770	46345	47992	49674	51369	53127
44	41442	43009	44607	46257	47931	49619	51357
45-49	181965	189952	198100	206326	214656	223146	231756
45	39722	41322	42950	44607	46275	47957	49674
46	38054	39700	41369	43041	44712	46394	48095
47	36391	38043	39720	41391	43064	44756	46461
48	34724	36318	37947	39587	41253	42962	44689
49	33074	34569	36114	37700	39352	41077	42837
50-54	142670	148799	155376	162485	170356	178933	187869
50	31468	32867	34335	35871	37514	39262	41059
51	29897	31198	32584	34073	35712	37490	39336
52	28421	29631	30939	32371	33979	35749	37597
53	27068	28207	29446	30810	32349	34046	35826
54	25816	26896	28072	29360	30802	32386	34051
55-59	112222	116552	121304	126540	132350	138694	145437
55	24603	25619	26727	27941	29286	30761	32315
56	23427	24383	25426	26562	27812	29170	30608
57	22344	23227	24193	25246	26401	27653	28984
58	21370	22159	23029	23993	25062	26228	27474
59	20478	21164	21929	22798	23789	24882	26056
60-64	89772	92120	94783	97992	101806	106067	110687
60	19614	20202	20868	21649	22558	23574	24672
61	18780	19271	19836	20526	21359	22301	23325
62	17957	18383	18878	19496	20255	21116	22055
63	17128	17540	18007	18580	19269	20038	20873
64	16293	16724	17194	17741	18365	19038	19762
65-69	68735	71138	73558	76031	78466	80834	83280
65	15479	15928	16398	16919	17482	18064	18686
66	14698	15163	15635	16131	16633	17126	17643
67	13844	14327	14807	15290	15751	16185	16631
68	12875	13373	13865	14348	14798	15220	15644
69	11839	12347	12853	13343	13802	14239	14676
70-74	44746	47198	49691	52099	54441	56805	59162
70	10830	11352	11874	12372	12839	13290	13738
71	9833	10375	10919	11432	11910	12377	12837
72	8882	9414	9952	10460	10941	11421	11894
73	8008	8480	8965	9437	9906	10391	10875
74	7193	7577	7981	8398	8845	9326	9818
75-79	24858	25744	26811	28194	30023	32212	34561
75	6398	6697	7025	7393	7818	8300	8803
76	5631	5841	6090	6403	6813	7301	7822
77	4916	5059	5246	5512	5893	6363	6873
78	4258	4375	4531	4763	5098	5512	5963
79	3655	3772	3919	4123	4401	4736	5100
80 y más	12766	13461	14272	15264	16473	17858	19362

CUADRO N° 5

**AREA URBANA: ESTIMACIONES Y PROYECCIONES DE LA POBLACION MASCULINA
POR AÑOS CALENDARIO Y EDADES SIMPLES, 1970-2025**

Continúa...

Edad	1984	1985	1986	1987	1988	1989	1990
Total	6288946	6476864	6672012	6873227	7077897	7283369	7487056
0-4	843093	852654	865201	879645	895079	910585	925249
0	177259	178740	181233	184442	187977	191443	194445
1	170257	172003	174624	177833	181322	184780	187889
2	167302	169206	171767	174741	177934	181146	184181
3	165104	167201	169676	172355	175166	178039	180905
4	163171	165504	167901	170274	172680	175177	177829
5-9	808731	824152	834746	841519	846987	853660	864057
5	165020	167636	169345	170285	171040	172188	174314
6	163509	166372	168189	169152	169866	170936	172971
7	161871	164972	167006	168196	169101	170280	172293
8	160107	163430	165766	167348	168633	170076	172133
9	158224	161742	164440	166538	168347	170180	172346
10-14	758852	777981	797221	816880	835888	853193	867731
10	156259	159970	163092	165816	168271	170585	172890
11	154251	158183	161785	165231	168428	171288	173719
12	152023	156032	160023	164107	168008	171455	174172
13	149507	153377	157588	162131	166618	170668	173896
14	146812	150419	154733	159595	164563	169197	173054
15-19	695428	711404	734131	761494	790837	819498	844821
15	144026	147380	151819	157037	162519	167753	172225
16	141017	144077	148649	154265	160324	166224	171366
17	138460	141405	146036	151810	158109	164315	169810
18	136663	139790	144382	149965	156003	161961	167303
19	135262	138752	143245	148417	153882	159245	164117
20-24	643025	664185	685493	706983	728246	748876	768469
20	133671	137486	141861	146623	151525	156319	160763
21	132111	136257	140478	144756	149009	153158	157124
22	129716	134095	138242	142240	146108	149863	153522
23	126029	130467	134678	138756	142698	146502	150165
24	121498	125880	130234	134608	138906	143034	146895
25-29	542197	563464	585980	609711	633548	656385	677115
25	117023	121369	125838	130448	135027	139403	143403
26	112422	116721	121310	126174	131051	135686	139820
27	108043	112291	116913	121876	126885	131647	135868
28	104149	108356	112872	117677	122531	127187	131405
29	100560	104727	109047	113536	118054	122462	126619
30-34	446519	466081	485286	504448	523764	543436	563661
30	96865	100968	105101	109303	113525	117718	121831
31	93190	97210	101133	105025	108929	112893	116961
32	89430	93354	97119	100802	104502	108318	112347
33	85505	89323	93022	96676	100367	104178	108190
34	81529	85226	88911	92642	96441	100329	104332
35-39	354053	370261	387438	405660	424563	443781	462955
35	77682	81252	84902	88675	92543	96479	100455
36	73922	77366	80984	84802	88743	92724	96666
37	70449	73732	77253	81026	84942	88891	92767
38	67378	70452	73776	77351	81084	84878	88641
39	64622	67459	70523	73806	77251	80809	84426

CUADRO Nº 5

**AREA URBANA: ESTIMACIONES Y PROYECCIONES DE LA POBLACION MASCULINA
POR AÑOS CALENDARIO Y EDADES SIMPLES, 1970-2025**

Continúa...

Edad	1984	1985	1986	1987	1988	1989	1990
40-44	286541	297713	309670	322255	335656	350046	365615
40	61949	64556	67376	70386	73569	76903	80371
41	59367	61746	64323	67066	69989	73103	76424
42	57038	59222	61579	64068	66734	69618	72763
43	55003	57051	59227	61495	63921	66567	69501
44	53184	55138	57165	59240	61443	63855	66556
45-49	240452	249197	257631	265777	274177	283370	293895
45	51451	53312	55189	57068	59048	61225	63698
46	49824	51591	53318	54998	56749	58687	60929
47	48172	49881	51506	53053	54644	56404	58454
48	46413	48109	49704	51211	52745	54416	56338
49	44592	46304	47914	49447	50991	52638	54476
50-54	196818	205431	213619	221614	229549	237556	245772
50	42850	44582	46207	47765	49321	50942	52695
51	41174	42934	44586	46178	47754	49356	51028
52	39443	41205	42868	44487	46083	47678	49295
53	37614	39331	40975	42596	44201	45794	47385
54	35737	37379	38983	40588	42190	43786	45369
55-59	152442	159567	166906	174548	182360	190207	197956
55	33903	35476	37046	38644	40253	41856	43439
56	32094	33597	35137	36734	38359	39981	41571
57	30374	31801	33292	34859	36466	38077	39655
58	28781	30132	31548	33039	34577	36128	37661
59	27290	28561	29883	31272	32705	34165	35630
60-64	115581	120663	125909	131376	137100	143111	149449
60	25827	27016	28246	29531	30863	32233	33635
61	24404	25512	26645	27820	29045	30322	31659
62	23047	24069	25110	26186	27313	28503	29773
63	21762	22691	23650	24648	25699	26818	28018
64	20541	21375	22258	23191	24180	25235	26364
65-69	85940	88954	92303	95892	99755	103916	108410
65	19359	20102	20909	21773	22697	23685	24744
66	18212	18864	19599	20397	21258	22180	23165
67	17126	17705	18371	19097	19884	20731	21637
68	16107	16640	17241	17884	18580	19333	20151
69	15136	15643	16183	16741	17336	17987	18713
70-74	61477	63720	65759	67615	69485	71570	74072
70	14195	14675	15158	15635	16137	16692	17330
71	13292	13746	14175	14574	14983	15442	15993
72	12353	12793	13181	13524	13865	14252	14732
73	11343	11777	12148	12467	12779	13128	13559
74	10294	10729	11097	11415	11721	12056	12458
75-79	36872	38943	40709	42299	43821	45371	47054
75	9291	9728	10094	10409	10710	11029	11401
76	8329	8775	9140	9455	9752	10057	10400
77	7371	7808	8169	8487	8785	9085	9411
78	6410	6812	7159	7480	7787	8094	8414
79	5471	5820	6147	6468	6787	7106	7428
80 y más	20925	22494	24010	25511	27082	28808	30775

CUADRO N° 5

**AREA URBANA: ESTIMACIONES Y PROYECCIONES DE LA POBLACION MASCULINA
POR AÑOS CALENDARIO Y EDADES SIMPLES, 1970-2025**

Continúa...

Edad	1991	1992	1993	1994	1995	1996	1997
Total	7691418	7898205	8103703	8304180	8495888	8676933	8849804
0-4	939621	954307	968488	981346	992056	1000782	1008067
0	197044	199500	201712	203578	204998	205928	206428
1	190735	193527	196130	198410	200232	201583	202549
2	187155	190200	193139	195799	197999	199765	201214
3	183903	187079	190234	193166	195674	197831	199772
4	180784	184001	187273	190393	193153	195675	198104
5-9	879846	899352	920069	939492	955108	966212	974475
5	177929	182643	187691	192308	195724	197675	198670
6	176430	180912	185721	190165	193546	195635	196894
7	175504	179543	183859	187902	191119	193350	194960
8	175043	178502	182152	185635	188595	190957	192961
9	174940	177752	180646	183482	186124	188595	190990
10-14	878192	885279	890965	897217	906006	918286	932744
10	175096	177118	179087	181133	183385	185996	188877
11	175411	176424	177224	178280	180058	182888	186456
12	175740	176339	176604	177165	178654	181445	185116
13	175959	177113	177873	178753	180270	182622	185469
14	175986	178285	180177	181886	183639	185335	186826
15-19	867783	890152	910469	927272	939101	943129	940332
15	175955	179286	182187	184625	186570	187650	187889
16	175957	180395	184372	187579	189709	190084	188911
17	174905	180011	184663	188395	190741	190894	189166
18	172309	177334	181962	185777	188359	189061	188157
19	168657	173126	177285	180896	183722	185440	186209
20-24	786682	803786	820292	836710	853546	872258	892505
20	164916	168941	172747	176242	179330	181984	184266
21	160873	164460	167932	171338	174730	178390	182289
22	156981	160227	163418	166713	170266	174555	179472
23	153553	156669	159713	162883	166380	170649	175556
24	150359	153489	156482	159534	162840	166680	170922
25-29	695218	711434	726541	741315	756538	771962	787071
25	146890	149977	152872	155784	158919	162419	166149
26	143296	146290	149031	151752	154684	157836	161052
27	139406	142459	145237	147950	150810	153718	156533
28	135100	138435	141536	144526	147533	150410	153075
29	130526	134273	137865	141303	144592	147579	150262
30-34	585243	608045	630869	652511	671770	687820	701466
30	125946	130092	134154	138011	141544	144584	147207
31	121302	125887	130461	134769	138555	141612	144111
32	116810	121640	126509	131088	135050	138187	140720
33	112602	117360	122165	126721	130729	134031	136827
34	108583	113066	117580	121922	125892	129406	132601
35-39	482191	501733	521416	541078	560553	580214	600176
35	104551	108785	113037	117193	121133	124854	128436
36	100584	104530	108484	112422	116321	120267	124275
37	96547	100305	104071	107875	111746	115815	120065
38	92367	96119	99904	103730	107605	111638	115826
39	88142	91994	95920	99858	103748	107640	111574

CUADRO Nº 5

**AREA URBANA: ESTIMACIONES Y PROYECCIONES DE LA POBLACION MASCULINA
POR AÑOS CALENDARIO Y EDADES SIMPLES, 1970-2025**

Continúa...

Edad	1991	1992	1993	1994	1995	1996	1997
40-44	382896	401768	421427	441066	459878	477603	494777
40	84052	87956	91967	95973	99855	103611	107317
41	80065	84016	88108	92168	96028	99622	103066
42	76301	80205	84275	88311	92115	95591	98873
43	72840	76545	80433	84319	88021	91464	94769
44	69638	73046	76644	80295	83859	87315	90752
45-49	305853	318885	332838	347557	362884	379121	396368
45	66533	69663	72991	76416	79842	83281	86806
46	63516	66371	69431	72634	75916	79342	82949
47	60813	63400	66186	69146	72251	75591	79180
48	58507	60848	63366	66065	68947	72093	75500
49	56484	58603	60864	63296	65928	68814	71933
50-54	253923	261921	270173	279086	289063	300079	311868
50	54541	56438	58441	60607	62992	65628	68480
51	52713	54380	56117	58010	60144	62530	65111
52	50865	52375	53924	55614	57543	59705	62031
53	48910	50364	51842	53436	55238	57223	59332
54	46894	48364	49849	51419	53146	54993	56914
55-59	205571	213144	220725	228361	236106	243655	250977
55	44966	46451	47941	49486	51137	52842	54570
56	43111	44621	46127	47655	49232	50794	52323
57	41198	42728	44252	45775	47301	48761	50152
58	39182	40713	42245	43765	45265	46680	48015
59	37114	38631	40160	41680	43171	44578	45917
60-64	156265	163536	171030	178519	185768	192692	199440
60	35089	36601	38138	39666	41152	42556	43899
61	33086	34602	36158	37704	39195	40603	41961
62	31158	32649	34189	35727	37204	38608	39974
63	29335	30758	32237	33718	35150	36526	37879
64	27597	28926	30308	31704	33067	34399	35727
65-69	113295	118553	124093	129820	135642	141626	147830
65	25889	27124	28415	29727	31029	32322	33632
66	24227	25365	26559	27785	29022	30284	31584
67	22612	23656	24756	25897	27066	28281	29550
68	21043	22003	23018	24080	25176	26323	27528
69	19524	20405	21345	22331	23349	24416	25536
70-74	77013	80261	83779	87527	91468	95625	100024
70	18060	18860	19721	20628	21570	22554	23590
71	16643	17365	18147	18975	19837	20739	21688
72	15310	15956	16659	17408	18194	19017	19885
73	14076	14650	15274	15945	16656	17411	18212
74	12924	13430	13978	14571	15211	15904	16649
75-79	48814	50585	52446	54479	56761	59318	62096
75	11819	12261	12736	13254	13826	14456	15142
76	10771	11148	11551	11996	12500	13071	13698
77	9748	10080	10429	10816	11261	11774	12337
78	8734	9045	9367	9719	10118	10569	11059
79	7742	8051	8363	8694	9056	9448	9860
80 y más	33012	35464	38083	40824	43640	46551	49588

CUADRO Nº 5

**AREA URBANA: ESTIMACIONES Y PROYECCIONES DE LA POBLACION MASCULINA
POR AÑOS CALENDARIO Y EDADES SIMPLES, 1970-2025**

Continúa...

Edad	1998	1999	2000	2001	2002	2003	2004
Total	9017356	9182458	9348264	9513198	9676260	9838166	9999924
0-4	1013674	1017364	1018894	1017197	1012429	1006200	1000117
0	206564	206407	206031	205263	204055	202685	201428
1	203149	203406	203346	202767	201656	200320	199069
2	202309	203012	203285	202905	201899	200600	199341
3	201391	202580	203225	203094	202257	201060	199849
4	200261	201959	203007	203168	202562	201535	200430
5-9	980962	986740	993172	999976	1007344	1014048	1019164
5	199111	200903	202445	202398	201988	202985	203655
6	197671	197939	198621	200032	201791	203074	204010
7	196195	196922	197961	199604	201542	202980	204079
8	194717	195956	197364	199192	201219	202716	203901
9	193268	195020	196781	198750	200804	202293	203519
10-14	947946	962461	974856	984767	993147	1000547	1007505
10	191802	194545	196877	198766	200364	201719	202880
11	190271	193839	196667	198600	199967	201000	201932
12	189108	192863	195823	197796	199153	200184	201176
13	188506	191437	193961	195991	197728	199301	200837
14	188259	189777	191528	193614	195935	198343	200680
15-19	934944	931210	933356	943022	957382	973987	990386
15	187838	188056	189095	191231	194094	197272	200353
16	187203	185974	186236	188468	191997	196101	200062
17	186765	184900	184778	186933	190560	194858	199031
18	186626	185445	185589	187401	190227	193559	196883
19	186512	186835	187658	188989	190504	192197	194057
20-24	912106	928879	940642	944680	942449	938019	935460
20	186219	187885	189308	190183	190485	190666	191176
21	185995	189081	191116	191457	190391	188882	187894
22	184307	188349	190887	191123	189529	187304	185647
23	180436	184618	187437	188242	187476	186117	185144
24	175149	178946	181894	183675	184568	185050	185599
25-29	802230	817809	834177	852848	873572	894088	912116
25	169892	173434	176563	179252	181646	183781	185689
26	164322	167633	170976	174643	178640	182531	185874
27	159403	162478	165908	170176	175183	180204	184510
28	155744	158639	161974	166213	171208	176270	180708
29	152869	155625	158756	162564	166895	171302	175335
30-34	713942	726476	740309	755384	770879	786875	803450
30	149673	152239	155167	158624	162441	166361	170125
31	146362	148672	151352	154447	157749	161191	164706
32	142957	145206	147776	150613	153508	156548	159815
33	139353	141844	144538	147331	150068	152901	155983
34	135597	138515	141476	144369	147113	149874	152821
35-39	619873	638750	656244	671695	685473	698578	712002
35	131882	135200	138394	141327	143999	146611	149369
36	128217	131968	135400	138343	140879	143268	145769
37	124296	128312	131914	134930	137487	139852	142286
38	120001	123997	127647	130822	133633	136274	138936
39	115477	119273	122889	126273	129475	132573	135642

CUADRO Nº 5

**AREA URBANA: ESTIMACIONES Y PROYECCIONES DE LA POBLACION MASCULINA
POR AÑOS CALENDARIO Y EDADES SIMPLES, 1970-2025**

Continúa...

Edad	1998	1999	2000	2001	2002	2003	2004
40-44	511794	529044	546921	565923	585793	605775	625123
40	110980	114606	118201	121791	125370	128902	132352
41	106454	109882	113447	117259	121255	125268	129133
42	102102	105420	108969	112905	117135	121422	125532
43	98050	101418	104986	108887	113049	117267	121338
44	94208	97718	101318	105081	108984	112916	116768
45-49	414180	432108	449709	466824	483749	500722	517979
45	90385	93993	97603	101234	104903	108583	112244
46	86648	90347	93955	97429	100832	104224	107669
47	82891	86594	90161	93520	96754	99976	103292
48	79049	82620	86094	89416	92666	95925	99277
49	75207	78554	81896	85225	88594	92014	95497
50-54	324463	337907	352240	367810	384597	402068	419696
50	71496	74631	77837	81146	84592	88123	91691
51	67871	70793	73861	77149	80667	84305	87955
52	64536	67231	70131	73331	76824	80463	84107
53	61599	64061	66755	69767	73075	76546	80046
54	58961	61191	63656	66417	69439	72631	75897
55-59	258524	266744	276094	286579	297903	310045	323002
55	56394	58388	60625	63146	65900	68830	71876
56	53916	55667	57673	59950	62437	65104	67927
57	51577	53144	54958	57016	59249	61659	64252
58	49371	50842	52529	54413	56431	58606	60967
59	47266	48703	50309	52054	53886	55846	57980
60-64	206149	212950	219973	226962	233835	240969	248749
60	45242	46645	48168	49769	51410	53151	55053
61	43308	44684	46127	47584	49028	50542	52207
62	41324	42681	44065	45417	46721	48069	49552
63	39222	40562	41910	43208	44453	45725	47110
64	37053	38378	39703	40984	42223	43482	44827
65-69	154161	160516	166802	172964	179070	185194	191417
65	34951	36269	37577	38845	40079	41325	42629
66	32904	34223	35524	36787	38027	39268	40539
67	30847	32148	33427	34676	35914	37150	38394
68	28767	30014	31245	32460	33675	34891	36108
69	26692	27862	29029	30196	31375	32560	33747
70-74	104629	109405	114316	119424	124751	130209	135697
70	24665	25762	26869	27993	29143	30308	31475
71	22676	23698	24745	25830	26958	28111	29266
72	20795	21744	22727	23763	24852	25971	27095
73	19057	19941	20861	21830	22853	23906	24968
74	17436	18260	19114	20008	20945	21913	22893
75-79	65060	68175	71400	74744	78227	81844	85593
75	15869	16632	17418	18237	19091	19974	20875
76	14370	15072	15793	16535	17305	18101	18922
77	12942	13576	14227	14893	15582	16297	17041
78	11583	12135	12709	13302	13920	14563	15237
79	10296	10760	11253	11777	12329	12909	13518
80 y más	52719	55920	59159	62399	65660	68998	72468

CUADRO Nº 5

**AREA URBANA: ESTIMACIONES Y PROYECCIONES DE LA POBLACION MASCULINA
POR AÑOS CALENDARIO Y EDADES SIMPLES, 1970-2025**

Continúa...

Edad	2005	2006	2007	2008	2009	2010	2011
Total	10162558	10326344	10490611	10654926	10818888	10982080	11144427
0-4	995786	993402	991886	990958	990329	989709	989005
0	200554	200157	200050	200102	200182	200154	199979
1	198210	197816	197681	197698	197756	197746	197634
2	198458	197996	197731	197596	197520	197435	197320
3	198970	198435	198012	197684	197435	197245	197109
4	199594	198998	198412	197878	197436	197129	196963
5-9	1021769	1020880	1017112	1011941	1006843	1003295	1001427
5	203768	203049	201652	199990	198473	197514	197227
6	204351	203833	202623	201114	199701	198779	198434
7	204619	204383	203515	202343	201199	200411	200018
8	204622	204726	204314	203617	202866	202291	201870
9	204409	204889	205008	204877	204604	204300	203878
10-14	1014571	1022464	1030825	1038564	1044605	1047866	1047265
10	203895	204793	205545	206102	206421	206454	206040
11	202997	204362	205872	207275	208324	208771	208351
12	202419	204147	206169	208131	209678	210457	210167
13	202465	204382	206501	208528	210167	211125	211161
14	202795	204780	206738	208528	210015	211059	211546
15-19	1004127	1015007	1024657	1033387	1041508	1049328	1057422
15	202926	204986	206809	208398	209763	210906	211832
16	203160	205271	206875	208158	209305	210503	211885
17	202277	204439	206050	207347	208568	209952	211702
18	199689	201926	203931	205786	207570	209359	211323
19	196075	198385	200992	203698	206302	208608	210680
20-24	938847	949950	966062	984514	1002641	1017782	1029653
20	192469	194847	198009	201500	204867	207657	209842
21	188392	190878	194712	199136	203394	206730	209006
22	185756	188187	192143	196786	201284	204799	207163
23	185534	187657	190862	194594	198296	201416	203887
24	186696	188381	190336	192498	194800	197180	199755
25-29	925393	931427	931734	930044	930094	935621	948324
25	187407	188677	189477	190191	191205	192906	195579
26	188231	189012	188509	187609	187195	188152	190962
27	187378	188061	187044	185445	184378	184962	187732
28	183832	185036	184779	183971	183524	184350	186805
29	178545	180641	181925	182828	183792	185251	187246
30-34	820683	840077	861582	882941	901899	916205	923448
30	173474	176399	179071	181507	183723	185734	187291
31	168226	172040	176193	180251	183783	186355	187398
32	163395	167757	172846	177957	182381	185415	186336
33	159468	163808	168902	174069	178635	181923	183345
34	156120	160073	164570	169157	173377	176778	179078
35-39	726741	742874	759738	777214	795180	813520	833670
35	152476	156114	160153	164312	168311	171872	174980
36	148641	151954	155536	159280	163080	166830	170807
37	145051	148126	151334	154710	158289	162107	166615
38	141812	144832	147868	151024	154405	158117	162592
39	138761	141848	144847	147888	151095	154594	158676

CUADRO Nº 5

**AREA URBANA: ESTIMACIONES Y PROYECCIONES DE LA POBLACION MASCULINA
POR AÑOS CALENDARIO Y EDADES SIMPLES, 1970-2025**

Continúa...

Edad	2005	2006	2007	2008	2009	2010	2011
40-44	643081	659063	673570	687485	701692	717071	733693
40	135683	138784	141676	144531	147515	150800	154561
41	132682	135764	138490	141088	143788	146819	150246
42	129229	132353	135063	137596	140193	143092	146270
43	125057	128308	131226	133987	136770	139748	142854
44	120430	123854	127115	130283	133426	136612	139762
45-49	535754	554516	574109	593830	612974	630836	646865
45	115860	119454	123043	126593	130068	133431	136574
46	111227	115003	118957	122930	126767	130311	133416
47	106813	110685	114836	119046	123093	126756	129886
48	102804	106632	110707	114838	118837	122512	125755
49	99050	102742	106566	110423	114209	117826	121234
50-54	436956	453681	470224	486829	503754	521243	539773
50	95249	98810	102408	106019	109622	113192	116759
51	91504	94914	98256	101593	104988	108503	112242
52	87610	90900	94075	97241	100506	103980	107806
53	83444	86684	89854	93036	96318	99781	103553
54	79149	82373	85631	88940	92320	95787	99413
55-59	336755	351602	367549	384154	400979	417581	433835
55	74979	78165	81471	84862	88301	91755	95240
56	70880	74025	77378	80847	84341	87767	91094
57	67030	70075	73386	76838	80308	83673	86871
58	63538	66396	69522	72804	76128	79381	82517
59	60328	62941	65792	68803	71901	75005	78113
60-64	257561	267385	277968	289336	301509	314516	328652
60	57179	59558	62150	64909	67788	70744	73801
61	54106	56248	58581	61087	63750	66553	69558
62	51261	53190	55278	57535	59972	62599	65498
63	48692	50449	52326	54354	56563	58984	61693
64	46323	47940	49633	51451	53436	55636	58102
65-69	197820	204148	210347	216797	223883	231976	241084
65	44038	45512	47020	48621	50381	52361	54592
66	41867	43197	44511	45890	47417	49171	51168
67	39658	40879	42053	43269	44616	46183	47967
68	37325	38489	39598	40735	41983	43422	45038
69	34932	36071	37165	38282	39486	40839	42319
70-74	141128	146436	151680	156960	162369	168006	173672
70	32633	33749	34833	35929	37087	38353	39695
71	30405	31509	32589	33677	34799	35982	37185
72	28202	29282	30352	31424	32510	33625	34721
73	26018	27053	28085	29121	30165	31225	32256
74	23870	24843	25821	26809	27808	28821	29815
75-79	89461	93474	97637	101913	106269	110672	115096
75	21785	22703	23638	24587	25548	26521	27484
76	19764	20633	21530	22448	23381	24322	25262
77	17815	18627	19474	20347	21238	22136	23041
78	15943	16687	17467	18275	19100	19934	20780
79	14154	14824	15528	16256	17002	17759	18529
80 y más	76125	79958	83931	88059	92360	96853	101543

CUADRO Nº 5

**AREA URBANA: ESTIMACIONES Y PROYECCIONES DE LA POBLACION MASCULINA
POR AÑOS CALENDARIO Y EDADES SIMPLES, 1970-2025**

Continúa...

Edad	2012	2013	2014	2015	2016	2017	2018
Total	11306213	11467529	11628473	11789131	11950019	12111081	12271529
0-4	988408	988063	988102	988671	990020	992052	994396
0	199745	199513	199342	199293	199396	199608	199887
1	197495	197377	197326	197393	197626	197991	198417
2	197219	197165	197189	197322	197619	198061	198562
3	197038	197043	197134	197321	197664	198156	198709
4	196911	196965	197111	197342	197715	198236	198821
5-9	1000251	999579	999210	998951	998750	998738	998988
5	197339	197676	198063	198330	198439	198511	198590
6	198401	198554	198762	198897	198932	198953	199000
7	199799	199698	199660	199626	199584	199571	199608
8	201448	201061	200740	200520	200403	200366	200406
9	203264	202590	201985	201578	201392	201337	201384
10-14	1043528	1038267	1033109	1029668	1028134	1027431	1027272
10	205207	204200	203270	202660	202416	202376	202470
11	207231	205804	204470	203621	203345	203378	203590
12	209043	207538	206101	205185	204877	204878	205055
13	210476	209424	208360	207642	207299	207095	206983
14	211571	211301	210908	210560	210197	209704	209174
15-19	1065584	1072952	1078666	1081863	1081543	1078275	1073568
15	212537	213015	213265	213280	212913	212167	211264
16	213327	214629	215588	216002	215626	214590	213269
17	213659	215518	216974	217722	217476	216442	215043
18	213408	215364	216941	217889	217987	217399	216461
19	212653	214426	215898	216970	217541	217677	217531
20-24	1040033	1049338	1057996	1066425	1075243	1084171	1092279
20	211729	213351	214747	215954	216985	217816	218425
21	210725	212096	213326	214624	216134	217717	219157
22	208932	210360	211706	213221	215119	217230	219236
23	206079	208090	210018	211960	214088	216339	218452
24	202568	205441	208199	210666	212917	215069	217009
25-29	965718	985242	1004343	1020463	1033358	1044735	1054955
25	198965	202637	206169	209131	211507	213583	215383
26	195038	199653	204082	207600	210078	211999	213556
27	191945	196795	201476	205185	207758	209734	211355
28	190283	194246	198160	201487	204170	206567	208763
29	189487	191911	194456	197060	199845	202852	205898
30-34	925135	924874	926274	932945	946594	964816	985047
30	188385	189388	190673	192610	195490	199062	202895
31	187201	186618	186502	187710	190723	194972	199732
32	185617	184336	183573	184406	187369	191746	196731
33	183353	182828	182649	183699	186334	189967	194063
34	180579	181704	182877	184520	186678	189069	191626
35-39	855712	877484	896827	911585	919392	921688	922020
35	177825	180422	182789	184946	186650	187888	189024
36	175081	179237	182860	185537	186707	186647	186196
37	171790	176954	181429	184536	185566	184974	183821
38	167761	172973	177579	180930	182449	182567	182152
39	163255	167898	172170	175636	178020	179612	180827

CUADRO Nº 5

**AREA URBANA: ESTIMACIONES Y PROYECCIONES DE LA POBLACION MASCULINA
POR AÑOS CALENDARIO Y EDADES SIMPLES, 1970-2025**

Continúa...

Edad	2012	2013	2014	2015	2016	2017	2018
40-44	750967	768792	787071	805701	826114	848376	870339
40	158686	162908	166965	170588	173770	176687	179353
41	153916	157732	161595	165408	169445	173772	177976
42	149566	153018	156664	160543	165101	170315	175511
43	145970	149199	152645	156413	160930	166129	171364
44	142829	145935	149202	152749	156868	161473	166135
45-49	661534	675668	690085	705615	722329	739677	757551
45	139524	142439	145479	148807	152599	156745	160984
46	136188	138845	141599	144669	148119	151806	155632
47	132630	135213	137859	140791	143987	147296	150756
48	128694	131490	134307	137309	140428	143555	146791
49	124498	127681	130841	134039	137196	140275	143388
50-54	559176	578740	597754	615506	631469	646119	660242
50	120335	123881	127356	130718	133864	136823	139747
51	116165	120114	123931	127461	130563	133346	136013
52	111913	116082	120096	123734	126855	129602	132193
53	107578	111664	115624	119267	122489	125417	128205
54	103185	106999	110747	114326	117698	120931	124084
55-59	450033	466364	483021	500188	518327	537316	556456
55	98783	102353	105917	109443	112957	116483	119977
56	94381	97678	101034	104498	108172	112021	115895
57	89985	93106	96327	99740	103485	107503	111579
58	85610	88731	91951	95339	99020	102946	106932
59	81274	84496	87792	91168	94693	98363	102073
60-64	343899	359815	375958	391881	407470	423019	438706
60	76992	80274	83609	86952	90329	93765	97228
61	72777	76116	79484	82787	85995	89171	92360
62	68661	71968	75295	78522	81592	84585	87587
63	64667	67796	70969	74073	77063	80015	82995
64	60802	63661	66601	69547	72491	75483	78536
65-69	250952	261579	272954	285075	298204	312348	327106
65	57034	59639	62358	65143	68020	71019	74104
66	53350	55701	58197	60822	63629	66631	69747
67	49908	52012	54284	56727	59416	62348	65412
68	46776	48659	50710	52951	55448	58188	61068
69	43884	45568	47405	49432	51691	54162	56775
70-74	179302	185193	191644	198949	207108	215921	225393
70	41082	42561	44183	45994	48025	50241	52603
71	38388	39656	41055	42649	44448	46409	48516
72	35788	36899	38124	39536	41128	42854	44722
73	33255	34285	35411	36698	38131	39666	41325
74	30789	31792	32871	34072	35376	36751	38227
75-79	119561	124106	128768	133582	138382	143147	148122
75	28437	29412	30443	31557	32731	33941	35230
76	26205	27166	28156	29193	30236	31280	32377
77	23959	24892	25839	26800	27736	28648	29593
78	21643	22518	23402	24289	25144	25970	26820
79	19317	20118	20928	21743	22535	23308	24102
80 y más	106420	111473	116691	122063	127582	133252	139089

CUADRO Nº 5

**AREA URBANA: ESTIMACIONES Y PROYECCIONES DE LA POBLACION MASCULINA
POR AÑOS CALENDARIO Y EDADES SIMPLES, 1970-2025**

Continúa...

Edad	2019	2020	2021	2022	2023	2024	2025
Total	12430594	12587508	12740230	12889284	13037712	13188562	13344891
0-4	996670	998502	999506	999935	1000362	1001363	1003512
0	200189	200473	200665	200790	200967	201315	201950
1	198833	199166	199314	199330	199359	199553	200063
2	199036	199397	199547	199544	199531	199653	200054
3	199230	199632	199839	199911	199959	200090	200415
4	199382	199834	200141	200360	200546	200752	201030
5-9	999584	1000598	1002807	1006157	1009489	1011643	1011459
5	198728	198970	199460	200167	200875	201368	201429
6	199114	199336	199829	200567	201303	201791	201785
7	199718	199921	200387	201101	201810	202265	202212
8	200520	200705	201120	201766	202406	202802	202718
9	201504	201666	202011	202556	203095	203417	203315
10-14	1027375	1027457	1027824	1028667	1029524	1029934	1029438
10	202628	202782	203041	203449	203845	204069	203960
11	203852	204034	204195	204424	204628	204718	204603
12	205272	205398	205464	205560	205637	205645	205534
13	206919	206856	206836	206886	206950	206965	206874
14	208704	208387	208288	208348	208464	208537	208467
15-19	1068922	1065844	1064650	1064342	1064438	1064457	1063927
15	210428	209885	209722	209791	209958	210090	210055
16	212032	211251	211045	211167	211438	211679	211711
17	213709	212863	212620	212695	212918	213119	213131
18	215504	214862	214580	214440	214368	214292	214141
19	217249	216983	216683	216249	215756	215277	214889
20-24	1098640	1102331	1102375	1099392	1094840	1090174	1086856
20	218792	218894	218594	217904	217033	216193	215596
21	220238	220746	220437	219457	218167	216928	216105
22	220820	221667	221494	220514	219148	217813	216929
23	220165	221218	221392	220862	219954	218994	218306
24	218625	219806	220458	220655	220538	220246	219920
25-29	1064389	1073399	1082703	1092060	1100391	1106616	1109667
25	216931	218253	219367	220261	220899	221249	221282
26	214947	216364	217957	219597	221060	222121	222557
27	212862	214498	216486	218664	220698	222256	223006
28	210847	212905	215139	217490	219657	221337	222229
29	208802	211379	213754	216048	218077	219653	220593
30-34	1004731	1021304	1034830	1047011	1057764	1066993	1074609
30	206559	209624	212143	214402	216324	217826	218829
31	204281	207895	210538	212694	214416	215752	216755
32	201523	205319	208055	210264	212046	213500	214726
33	198085	201497	204296	206838	209130	211176	212983
34	194283	196969	199798	202813	205848	208739	211316
35-39	923924	930945	944112	961060	980253	1000140	1019186
35	190420	192437	195291	198739	202462	206134	209438
36	186193	187477	190388	194367	198905	203487	207604
37	183165	184070	186890	190918	195620	200463	204913
38	182069	183183	185689	189007	192850	196928	200955
39	182077	183778	185854	188029	190416	193128	196276

CUADRO Nº 5

AREA URBANA: ESTIMACIONES Y PROYECCIONES DE LA POBLACION MASCULINA
POR AÑOS CALENDARIO Y EDADES SIMPLES, 1970-2025

Conclusión.

Edad	2019	2020	2021	2022	2023	2024	2025
40-44	889861	904792	912526	914492	914601	916771	924906
40	181782	183989	185653	186762	187801	189251	191595
41	181645	184365	185543	185452	184986	185037	186495
42	180017	183159	184217	183638	182505	181902	182910
43	175993	179371	180885	180966	180530	180499	181790
44	170424	173908	176228	177674	178779	180082	182116
45-49	775840	794437	813981	834548	855171	874896	892758
45	165050	168680	171746	174422	176903	179384	182056
46	159498	163307	167173	171163	175102	178820	182143
47	154400	158268	162621	167440	172322	176872	180691
48	150236	153990	158307	163119	168045	172710	176731
49	146656	150192	154134	158404	162799	167110	171137
50-54	674628	690063	706126	722292	739194	757464	777735
50	142791	146107	149744	153597	157597	161675	165761
51	138773	141832	145149	148586	152205	156068	160239
52	134840	137759	140836	143926	147204	150837	154998
53	131011	133990	136990	139910	142973	146408	150438
54	127213	130375	133407	136273	139215	142476	146299
55-59	575063	592441	607674	621221	634462	648778	665543
55	123402	126714	129731	132478	135234	138275	141880
56	119641	123108	126077	128651	131156	133917	137263
57	115505	119068	122047	124582	127006	129652	132849
58	110795	114351	117418	120120	122728	125513	128746
59	105720	109200	112401	115390	118338	121421	124805
60-64	454697	471178	488223	505718	523539	541564	559673
60	100683	104100	107427	110689	113956	117306	120815
61	95603	98947	102415	105978	109599	113242	116871
62	90684	93963	97488	101199	105004	108805	112504
63	86069	89306	92752	96362	100066	103792	107470
64	81658	84862	88141	91490	94914	98419	102013
65-69	342085	356886	371075	384915	399061	414165	430878
65	77240	80393	83510	86620	89792	93101	96618
66	72892	75983	78924	81768	84663	87755	91192
67	68498	71497	74288	76941	79643	82575	85921
68	63991	66853	69553	72155	74817	77698	80953
69	59464	62160	64800	67431	70146	73036	76194
70-74	235526	246323	257855	270121	283011	296422	310247
70	55067	57593	60156	62783	65512	68382	71428
71	50755	53109	55592	58214	60955	63797	66721
72	46737	48908	51269	53817	56496	59254	62039
73	43131	45105	47280	49642	52141	54727	57351
74	39836	41608	43558	45665	47907	50262	52708
75-79	153554	159694	166447	173650	181438	189957	199339
75	36639	38209	39941	41807	43807	45941	48206
76	33581	34947	36460	38084	39841	41752	43839
77	30630	31820	33137	34541	36069	37762	39655
78	27747	28805	29965	31192	32527	34014	35693
79	24957	25913	26944	28026	29194	30488	31946
80 y más	145105	151314	157516	163703	170174	177225	185158



AREA URBANA

-MUJERES-

CUADRO N° 6

**AREA URBANA: ESTIMACIONES Y PROYECCIONES DE LA POBLACION FEMENINA
POR AÑOS CALENDARIO Y EDADES SIMPLES, 1970-2025**

Continúa...

Edad	1970	1971	1972	1973	1974	1975	1976
Total	3808504	3980490	4152664	4325256	4498438	4672431	4846894
0-4	594814	617822	642002	666175	689145	709728	727862
0	132118	136717	141668	146635	151274	155242	158491
1	121982	126617	131551	136512	141220	145397	149042
2	117151	121760	126602	131453	136086	140276	144034
3	113438	118026	122786	127530	132071	136225	139993
4	110125	114702	119395	124045	128494	132588	136302
5-9	521905	546128	568970	590516	610839	630023	647314
5	108801	113630	118166	122439	126475	130304	133817
6	106335	111192	115728	119983	123997	127809	131283
7	104153	109017	113574	117856	121890	125708	129153
8	102199	107051	111641	115975	120061	123904	127333
9	100417	105238	109861	114263	118416	122298	125728
10-14	477528	500496	523408	545821	567293	587384	605532
10	98772	103550	108228	112732	116987	120921	124353
11	97228	101959	106731	111395	115803	119809	123217
12	95632	100276	105020	109699	114148	118202	121694
13	93890	98388	102913	107373	111679	115738	119477
14	92006	96323	100516	104622	108676	112714	116791
15-19	426988	446424	464245	481652	499837	519995	543561
15	90136	94269	98148	101925	105749	109770	114165
16	88333	92254	95783	99194	102761	106755	111490
17	86032	89816	93157	96387	99834	103828	108750
18	82996	86766	90184	93530	97083	101123	105987
19	79491	83319	86973	90616	94410	98519	103169
20-24	347630	366427	386281	406810	427636	448376	469043
20	76045	79911	83762	87656	91654	95814	100260
21	72577	76491	80550	84705	88908	93108	97324
22	69265	73141	77286	81575	85882	90085	94124
23	66255	69957	73984	78191	82438	86580	90560
24	63488	66927	70699	74683	78754	82789	86775
25-29	279829	293572	308940	325560	343053	361045	379776
25	60719	63913	67459	71244	75155	79080	83034
26	57962	60911	64234	67826	71579	75390	79305
27	55546	58267	61349	64709	68258	71908	75728
28	53605	56128	58962	62049	65337	68768	72407
29	51997	54353	56936	59732	62724	65899	69302
30-34	237594	247312	257093	267338	278445	290816	304501
30	50444	52628	54956	57456	60151	63070	66248
31	48992	50998	53061	55250	57639	60295	63250
32	47555	49435	51300	53252	55390	57817	60548
33	46061	47888	49661	51486	53471	55723	58237
34	44542	46363	48115	49894	51794	53911	56218
35-39	201300	210361	218934	227330	235868	244861	253944
35	43112	44930	46659	48385	50195	52178	54280
36	41764	43585	45296	46975	48699	50545	52442
37	40355	42177	43883	45540	47211	48964	50708
38	38828	40639	42349	44007	45667	47376	49053
39	37241	39030	40747	42423	44096	45798	47461

CUADRO Nº 6

**AREA URBANA: ESTIMACIONES Y PROYECCIONES DE LA POBLACION FEMENINA
POR AÑOS CALENDARIO Y EDADES SIMPLES, 1970-2025**

Continúa...

Edad	1970	1971	1972	1973	1974	1975	1976
40-44	164306	172796	181285	189761	198202	206590	214767
40	35706	37481	39210	40913	42606	44306	45957
41	34205	35969	37722	39464	41190	42897	44542
42	32772	34501	36245	37990	39720	41422	43063
43	31438	33096	34777	36467	38152	39818	41448
44	30185	31749	33331	34927	36534	38147	39757
45-49	133859	140220	146713	153401	160344	167606	175262
45	28967	30438	31925	33435	34969	36534	38132
46	27796	29171	30561	31978	33439	34958	36552
47	26695	27970	29263	30592	31979	33443	35007
48	25674	26847	28050	29301	30617	32013	33510
49	24727	25794	26914	28095	29340	30658	32061
50-54	111470	115437	119760	124437	129464	134841	140522
50	23819	24785	25820	26925	28099	29341	30651
51	22941	23804	24757	25790	26894	28060	29278
52	22170	22945	23813	24763	25786	26868	27997
53	21540	22247	23025	23874	24793	25784	26832
54	21000	21656	22345	23085	23892	24788	25764
55-59	96665	99490	102041	104584	107390	110724	114563
55	20473	21081	21686	22322	23025	23830	24731
56	19970	20532	21054	21587	22186	22900	23729
57	19418	19955	20425	20890	21412	22054	22817
58	18764	19309	19773	20220	20711	21309	22010
59	18040	18613	19103	19565	20056	20631	21276
60-64	79145	82259	85032	87622	90180	92865	95549
60	17338	17939	18451	18927	19415	19966	20560
61	16651	17286	17824	18313	18798	19326	19866
62	15903	16553	17115	17626	18123	18641	19153
63	15069	15702	16279	16820	17345	17877	18387
64	14184	14779	15363	15936	16499	17055	17583
65-69	58447	60917	63709	66680	69685	72578	75361
65	13301	13864	14457	15065	15669	16249	16794
66	12396	12928	13542	14195	14848	15461	16026
67	11574	12072	12671	13326	13985	14602	15176
68	10889	11347	11885	12469	13066	13642	14205
69	10287	10706	11154	11625	12117	12624	13160
70-74	41750	43342	44601	45776	47108	48847	51093
70	9676	10054	10414	10780	11174	11617	12130
71	9085	9419	9686	9938	10226	10604	11097
72	8435	8737	8943	9122	9339	9665	10128
73	7682	7972	8171	8342	8547	8847	9263
74	6872	7160	7387	7594	7822	8114	8475
75-79	23324	24688	26021	27327	28611	29880	31025
75	6097	6383	6631	6865	7109	7388	7694
76	5350	5633	5904	6166	6426	6692	6941
77	4629	4907	5189	5469	5739	5993	6200
78	3945	4212	4488	4762	5026	5267	5458
79	3303	3553	3809	4065	4311	4540	4732
80 y más	11950	12799	13629	14466	15338	16272	17219

CUADRO Nº 6

**AREA URBANA: ESTIMACIONES Y PROYECCIONES DE LA POBLACION FEMENINA
POR AÑOS CALENDARIO Y EDADES SIMPLES, 1970-2025**

Continúa...

Edad	1977	1978	1979	1980	1981	1982	1983
Total	5021721	5197359	5374301	5553029	5732825	5913374	6095744
0-4	744344	759255	772688	784727	794305	801372	807517
0	161259	163621	165652	167417	168617	169209	169632
1	152342	155295	157904	160167	161804	162813	163615
2	147511	150684	153536	156049	157984	159356	160516
3	143496	146729	149689	152373	154616	156419	158035
4	139736	142926	145907	148721	151284	153575	155719
5-9	662654	677183	692022	708308	727276	748175	769147
5	136993	139998	142997	146157	149688	153484	157222
6	134391	137341	140336	143582	147339	151472	155588
7	132202	135095	138068	141356	145237	149552	153887
8	130342	133192	136136	139436	143353	147714	152128
9	128726	131557	134485	137777	141659	145953	150322
10-14	622029	637719	653451	670065	687576	705414	723571
10	127329	130124	133012	136266	140057	144204	148449
11	126125	128826	131614	134783	138445	142405	146494
12	124734	127573	130460	133644	137154	140821	144607
13	122957	126288	129580	132944	136294	139554	142855
14	120884	124908	128785	132428	135626	138430	141166
15-19	569740	596378	621323	642422	657511	668025	677211
15	118837	123516	127937	131833	134859	137193	139353
16	116784	122167	127170	131321	134132	135915	137406
17	114379	120146	125479	129809	132586	134192	135448
18	111490	117124	122385	126764	129791	131803	133507
19	108250	113425	118352	122695	126143	128922	131497
20-24	489893	510905	532059	553344	574915	596785	618713
20	104955	109709	114337	118650	122492	125984	129367
21	101585	105871	110158	114428	118686	122950	127204
22	98086	102054	106112	110346	114875	119639	124465
23	94474	98407	102445	106675	111220	116024	120898
24	90793	94864	99007	103245	107642	112188	116779
25-29	399506	419859	440466	460968	481341	501834	522470
25	87095	91235	95427	99646	103920	108263	112637
26	83395	87589	91813	95998	100122	104238	108370
27	79777	83951	88151	92278	96291	100258	104237
28	76293	80327	84412	88453	92432	96412	100420
29	72946	76757	80663	84593	88576	92663	96806
30-34	319237	334939	351534	368932	387672	407808	428539
30	69667	73273	77011	80822	84777	88913	93127
31	66456	69868	73443	77136	81050	85216	89477
32	63517	66699	70068	73599	77417	81539	85779
33	60944	63846	66951	70260	73902	77872	81982
34	58653	61253	64061	67115	70526	74268	78174
35-39	262913	272307	282671	294548	308288	323522	339741
35	56447	58752	61268	64069	67257	70780	74490
36	54337	56339	58558	61104	64068	67374	70892
37	52404	54180	56166	58492	61232	64300	67584
38	50663	52331	54184	56347	58872	61676	64681
39	49062	50705	52495	54536	56859	59392	62094

CUADRO Nº 6

**AREA URBANA: ESTIMACIONES Y PROYECCIONES DE LA POBLACION FEMENINA
POR AÑOS CALENDARIO Y EDADES SIMPLES, 1970-2025**

Continúa...

Edad	1977	1978	1979	1980	1981	1982	1983
40-44	222744	230758	239050	247859	257074	266544	276419
40	47545	49158	50882	52802	54923	57190	59592
41	46127	47717	49379	51179	53098	55090	57186
42	44655	46242	47872	49591	51361	53155	55023
43	43049	44650	46278	47964	49670	51381	53145
44	41368	42991	44639	46323	48022	49728	51473
45-49	183274	191523	199894	208271	216717	225308	233950
45	39762	41416	43090	44779	46470	48168	49889
46	38212	39912	41625	43326	45017	46712	48412
47	36660	38365	40086	41786	43478	45187	46892
48	35096	36742	38415	40084	41774	43505	45242
49	33544	35088	36678	38296	39978	41736	43515
50-54	146509	152870	159666	166964	175058	183898	193051
50	32033	33482	34994	36567	38248	40039	41868
51	30555	31905	33338	34866	36554	38392	40286
52	29178	30436	31790	33263	34925	36760	38665
53	27938	29121	30404	31806	33392	35146	36975
54	26805	27926	29140	30462	31939	33561	35257
55-59	118728	123253	128177	133534	139393	145733	152445
55	25705	26759	27904	29142	30514	32010	33580
56	24640	25631	26706	27865	29126	30491	31928
57	23657	24576	25572	26647	27806	29051	30369
58	22771	23600	24503	25490	26562	27715	28945
59	21955	22687	23492	24390	25385	26466	27623
60-64	98128	100792	103731	107134	111001	115205	119750
60	21162	21803	22515	23327	24244	25246	26326
61	20392	20943	21561	22287	23128	24056	25062
62	19631	20122	20674	21332	22101	22949	23871
63	18861	19342	19869	20484	21185	21944	22766
64	18082	18582	19112	19704	20343	21010	21725
65-69	78128	80878	83618	86344	88914	91325	93794
65	17315	17831	18364	18932	19513	20096	20710
66	16570	17104	17640	18184	18710	19208	19725
67	15740	16293	16835	17368	17858	18302	18754
68	14775	15343	15900	16436	16917	17351	17786
69	13728	14307	14879	15424	15916	16368	16819
70-74	53687	56469	59281	61969	64510	67009	69499
70	12699	13293	13882	14437	14939	15409	15874
71	11672	12287	12901	13472	13988	14477	14957
72	10682	11284	11889	12455	12976	13483	13981
73	9755	10290	10837	11365	11876	12392	12908
74	8879	9315	9772	10240	10731	11248	11779
75-79	32046	33100	34347	35949	38007	40415	43019
75	8014	8354	8727	9139	9612	10134	10683
76	7170	7410	7692	8049	8505	9039	9614
77	6365	6534	6749	7058	7485	8003	8568
78	5606	5753	5942	6216	6596	7055	7560
79	4891	5049	5237	5487	5809	6184	6594
80 y más	18161	19171	20323	21691	23267	25002	26908

CUADRO Nº 6

**AREA URBANA: ESTIMACIONES Y PROYECCIONES DE LA POBLACION FEMENINA
POR AÑOS CALENDARIO Y EDADES SIMPLES, 1970-2025**

Continúa...

Edad	1984	1985	1986	1987	1988	1989	1990
Total	6280979	6470158	6665027	6864868	7067063	7268994	7468044
0-4	814339	823440	835408	849184	863873	878588	892434
0	170326	171737	174119	177179	180544	183837	186671
1	164628	166277	168762	171807	175113	178380	181304
2	161822	163630	166067	168898	171930	174973	177835
3	159717	161718	164083	166643	169324	172053	174764
4	157846	160078	162377	164657	166962	169345	171860
5-9	788328	803862	814383	821129	826150	831494	839212
5	160581	163241	164858	165649	166125	166798	168182
6	159296	162203	163962	164834	165342	166004	167340
7	157828	160960	162976	164152	164950	165831	167259
8	156197	159530	161892	163544	164838	166126	167761
9	154426	157928	160695	162950	164895	166735	168670
10-14	742029	760780	780848	802244	823422	842838	858949
10	152533	156197	159431	162405	165137	167645	169949
11	150541	154381	158144	161943	165579	168851	171560
12	148468	152365	156546	161041	165473	169464	172637
13	146332	150114	154517	159454	164450	169033	172729
14	144155	147723	152210	157401	162783	167845	172074
15-19	688312	704576	727825	755890	786043	815554	841689
15	141854	145213	149807	155291	161099	166669	171436
16	139339	142448	147155	152968	159259	165396	170751
17	137177	140202	144942	150848	157291	163644	169278
18	135611	138821	143492	149151	155269	161314	166751
19	134331	137892	142429	147632	153125	158531	163473
20-24	640458	661781	682809	703698	724264	744311	763652
20	132876	136749	141134	145871	150741	155522	159995
21	131436	135634	139825	144018	148171	152242	156187
22	129174	133591	137675	141539	145251	148873	152470
23	125658	130115	134236	138147	141897	145533	149107
24	121314	125692	129939	134123	138204	142141	145893
25-29	543275	564274	585996	608426	630770	652231	672023
25	117002	121318	125663	130062	134401	138565	142438
26	112546	116791	121241	125876	130498	134904	138897
27	108287	112468	116934	121647	126373	130878	134931
28	104483	108624	112963	117483	122007	126356	130355
29	100957	105073	109195	113358	117491	121528	125402
30-34	449063	468579	486680	503896	520844	538138	556393
30	97316	101377	105296	109136	112928	116696	120467
31	93679	97668	101360	104859	108289	111775	115443
32	89947	93856	97385	100660	103860	107170	110769
33	86044	89869	93344	96596	99792	103103	106697
34	82077	85809	89295	92645	95975	99394	103017
35-39	356414	373032	389555	406332	423413	440851	458700
35	78234	81866	85339	88753	92176	95673	99306
36	74482	78015	81478	84962	88481	92051	95690
37	70974	74359	77750	81221	84755	88335	91948
38	67806	70971	74188	77510	80921	84403	87941
39	64918	67821	70800	73886	77080	80389	83815

CUADRO N° 6

**AREA URBANA: ESTIMACIONES Y PROYECCIONES DE LA POBLACION FEMENINA
POR AÑOS CALENDARIO Y EDADES SIMPLES, 1970-2025**

Continúa...

Edad	1984	1985	1986	1987	1988	1989	1990
40-44	286866	298034	309773	321976	334876	348709	363706
40	62122	64771	67529	70399	73400	76550	79866
41	59416	61810	64349	67013	69830	72830	76040
42	57021	59198	61528	63975	66582	69392	72448
43	55016	57042	59182	61404	63769	66340	69176
44	53291	55213	57185	59185	61295	63597	66176
45-49	242551	251019	258955	266423	274015	282334	291969
45	51649	53466	55269	57049	58908	60950	63276
46	50117	51829	53462	55018	56620	58394	60465
47	48578	50224	51742	53144	54563	56136	57998
48	46946	48581	50063	51416	52767	54244	55971
49	45261	46919	48419	49796	51157	52610	54259
50-54	202078	210542	218285	225600	232719	239875	247303
50	43662	45348	46865	48264	49631	51056	52625
51	42141	43864	45408	46836	48217	49617	51108
52	40536	42269	43834	45297	46708	48113	49560
53	38785	40480	42045	43543	44998	46436	47882
54	36954	38581	40133	41660	43165	44653	46128
55-59	159427	166570	174020	181842	189829	197763	205434
55	35173	36737	38282	39845	41408	42952	44459
56	33411	34912	36457	38065	39696	41309	42860
57	31751	33183	34704	36320	37976	39617	41188
58	30243	31603	33064	34628	36241	37847	39395
59	28849	30135	31513	32984	34508	36038	37532
60-64	124635	129858	135487	141518	147860	154419	161099
60	27476	28686	29979	31361	32799	34257	35704
61	26136	27269	28477	29765	31110	32493	33890
62	24861	25912	27034	28230	29488	30795	32137
63	23655	24616	25657	26775	27959	29197	30478
64	22507	23375	24340	25387	26504	27677	28890
65-69	96534	99760	103500	107612	112050	116775	121735
65	21391	22170	23058	24031	25076	26179	27323
66	20305	20997	21807	22707	23681	24713	25788
67	19264	19884	20624	21449	22345	23300	24298
68	18269	18848	19525	20272	21079	21944	22859
69	17305	17861	18486	19153	19869	20639	21467
70-74	72011	74579	77129	79637	82219	84983	88043
70	16360	16894	17466	18060	18688	19366	20109
71	15445	15957	16477	16994	17534	18120	18776
72	14477	14979	15467	15935	16414	16932	17520
73	13420	13925	14405	14862	15324	15816	16364
74	12309	12824	13314	13786	14259	14749	15274
75-79	45665	48200	50638	53081	55505	57895	60236
75	11234	11761	12259	12744	13225	13712	14215
76	10192	10737	11248	11749	12241	12726	13207
77	9142	9681	10190	10696	11193	11676	12139
78	8076	8572	9053	9544	10031	10505	10957
79	7021	7449	7888	8348	8815	9276	9718
80 y más	28994	31272	33736	36380	39211	42236	45467

CUADRO Nº 6

**AREA URBANA: ESTIMACIONES Y PROYECCIONES DE LA POBLACION FEMENINA
POR AÑOS CALENDARIO Y EDADES SIMPLES, 1970-2025**

Continúa...

Edad	1991	1992	1993	1994	1995	1996	1997
Total	7665481	7863041	8058828	8250943	8437465	8617099	8791113
0-4	905885	919530	932668	944600	954619	962967	970108
0	189098	191367	193399	195112	196426	197309	197809
1	183959	186545	188947	191050	192738	194011	194941
2	180618	183450	186176	188644	190698	192379	193787
3	177576	180536	183469	186202	188559	190630	192533
4	174634	177632	180677	183592	186198	188638	191038
5-9	849778	861825	874642	887511	899720	911638	923741
5	170468	173314	176432	179534	182333	184938	187540
6	169509	172162	175066	177985	180682	183263	185882
7	169337	171757	174363	176996	179501	181959	184476
8	169783	171959	174225	176515	178763	181024	183343
9	170681	172633	174556	176481	178441	180454	182500
10-14	871034	880125	887297	893627	900186	906323	911321
10	171950	173636	175152	176648	178269	179998	181739
11	173507	174827	175814	176765	177974	179402	180852
12	174762	176088	176965	177737	178751	179913	180992
13	175376	177290	178714	179889	181056	182024	182631
14	175439	178284	180652	182588	184136	184986	185107
15-19	865439	888627	909766	927366	939942	945340	944551
15	175486	179200	182442	185075	186963	187686	187331
16	175543	180193	184369	187740	189973	190508	189569
17	174480	179671	184418	188286	190847	191518	190588
18	171834	176913	181618	185573	188406	189692	189679
19	168096	172650	176919	180692	183753	185936	187384
20-24	781912	799218	816129	833206	851004	871185	893380
20	164212	168318	172236	175889	179199	182244	185074
21	159967	163611	167178	170728	174320	178294	182611
22	155932	159217	162487	165909	169646	174188	179428
23	152478	155614	158724	162013	165687	170202	175420
24	149323	152458	155504	158667	162152	166257	170847
25-29	689576	705418	720402	735373	751189	767727	784421
25	145874	148953	151890	154903	158207	161969	166045
26	142318	145300	148081	150897	153987	157379	160916
27	138386	141398	144186	146966	149960	153089	156207
28	133908	137132	140172	143168	146267	149349	152317
29	129090	132635	136073	139439	142768	145941	148936
30-34	576243	597278	618548	639102	657985	674562	689470
30	124291	128151	131972	135682	139205	142414	145355
31	119421	123625	127863	131941	135666	138879	141711
32	114833	119241	123730	128037	131902	135166	138005
33	110737	115111	119573	123879	127780	131153	134165
34	106961	111150	115410	119563	123432	126950	130234
35-39	477131	496108	515373	534670	553739	572815	592070
35	103156	107178	111256	115276	119123	122784	126336
36	99427	103249	107115	110977	114790	118608	122458
37	95594	99285	103016	106781	110574	114481	118505
38	91547	95235	98981	102765	106564	110453	114448
39	87407	91161	95005	98871	102688	106489	110323

CUADRO N° 6

**AREA URBANA: ESTIMACIONES Y PROYECCIONES DE LA POBLACION FEMENINA
POR AÑOS CALENDARIO Y EDADES SIMPLES, 1970-2025**

Continúa...

Edad	1991	1992	1993	1994	1995	1996	1997
40-44	380301	398342	417172	436148	454615	472456	490101
40	83420	87202	91103	95013	98824	102539	106225
41	79558	83366	87315	91262	95056	98659	102168
42	75859	79595	83494	87396	91136	94657	98069
43	72372	75888	79582	83315	86949	90448	93905
44	69092	72291	75678	79162	82650	86153	89734
45-49	302879	314663	327394	341136	355961	372294	390089
45	65923	68820	71918	75161	78499	81985	85653
46	62839	65435	68241	71244	74434	77902	81659
47	60132	62449	64972	67723	70728	74099	77822
48	57921	60005	62272	64770	67544	70696	74193
49	56064	57954	59991	62238	64756	67612	70762
50-54	254699	261911	269387	277582	286945	297380	308586
50	54285	55978	57783	59780	62048	64619	67440
51	52622	54115	55684	57427	59439	61723	64211
52	50979	52339	53743	55297	57103	59134	61321
53	49274	50595	51939	53401	55077	56921	58870
54	47539	48884	50238	51677	53278	54983	56744
55-59	212777	219934	226997	234071	241245	248156	254741
55	45894	47267	48633	50050	51575	53136	54703
56	44328	45739	47129	48533	49984	51404	52770
57	42678	44125	45543	46948	48354	49679	50911
58	40881	42343	43781	45197	46589	47885	49081
59	38996	40460	41911	43343	44743	46052	47276
60-64	168022	175246	182595	189895	196965	203710	210251
60	37152	38625	40100	41556	42971	44296	45550
61	35327	36815	38321	39810	41247	42603	43903
62	33543	35022	36531	38027	39469	40842	42175
63	31829	33259	34725	36187	37600	38961	40297
64	30171	31525	32918	34315	35678	37008	38326
65-69	126996	132585	138412	144390	150425	156567	162875
65	28531	29810	31132	32466	33783	35088	36400
66	26920	28120	29366	30636	31909	33192	34502
67	25353	26470	27636	28836	30054	31302	32589
68	23832	24869	25955	27081	28232	29422	30657
69	22360	23316	24323	25371	26447	27563	28727
70-74	91401	94979	98780	102799	107038	111510	116215
70	20921	21795	22721	23689	24691	25732	26821
71	19509	20301	21145	22033	22959	23925	24937
72	18182	18893	19655	20462	21310	22201	23137
73	16964	17600	18277	18997	19767	20588	21454
74	15825	16390	16982	17618	18311	19064	19866
75-79	62426	64477	66539	68751	71263	74070	77073
75	14716	15211	15723	16276	16893	17578	18313
76	13660	14083	14512	14979	15519	16135	16805
77	12558	12936	13311	13719	14200	14754	15356
78	11365	11735	12099	12488	12934	13434	13966
79	10127	10512	10894	11289	11717	12169	12633
80 y más	48982	52775	56727	60716	64624	68399	72120

CUADRO N° 6

**AREA URBANA: ESTIMACIONES Y PROYECCIONES DE LA POBLACION FEMENINA
POR AÑOS CALENDARIO Y EDADES SIMPLES, 1970-2025**

Continúa...

Edad	1998	1999	2000	2001	2002	2003	2004
Total	8961463	9130099	9298978	9467391	9634049	9799994	9966256
0-4	975689	979351	980732	978748	973635	967027	960554
0	197969	197837	197469	196692	195475	194091	192811
1	195528	195773	195682	195056	193893	192503	191192
2	194863	195548	195782	195342	194266	192892	191556
3	194138	195311	195913	195704	194773	193474	192162
4	193191	194882	195886	195954	195228	194067	192833
5-9	935476	946286	955616	963798	971203	977332	981688
5	189976	193079	194685	195767	195436	195730	195689
6	188387	190375	192192	193617	195001	195804	196234
7	186928	188939	190883	192585	194378	195652	196546
8	185636	187571	189564	191477	193618	195315	196651
9	184549	186322	188292	190352	192770	194831	196568
10-14	916160	921818	929279	939410	951557	964418	976687
10	183515	185349	187265	189431	191831	194213	196325
11	182383	184056	185930	188192	190799	193477	195948
12	182129	183465	185143	187349	189988	192781	195443
13	183166	183918	185177	187120	189553	192211	194831
14	184967	185030	185764	187318	189386	191736	194140
15-19	940806	937333	937367	940958	945946	952265	959831
15	186534	185931	186159	187350	189076	191146	193360
16	187992	186617	186281	187106	188533	190380	192463
17	188927	187405	186893	187458	188519	189976	191728
18	189005	188308	188228	188706	189318	190150	191282
19	188348	189072	189806	190338	190500	190613	190998
20-24	915093	933839	947126	952841	952640	949702	947190
20	187575	189629	191124	191691	191408	190826	190487
21	186762	190235	192520	193078	192248	190842	189669
22	184627	189052	191966	192780	191984	190463	189103
23	180657	185236	188475	189932	190058	189519	188980
24	175472	179687	183041	185360	186942	188052	188951
25-29	801449	818986	837202	857768	880565	903095	922857
25	170186	174140	177660	180816	183774	186428	188670
26	164553	168248	171954	176011	180450	184761	188434
27	159431	162874	166650	171255	176611	181977	186612
28	155350	158627	162322	166897	172231	177637	182428
29	151929	155097	158616	162789	167499	172292	176713
30-34	703659	718090	733713	750462	767699	785529	804047
30	148225	151225	154555	158384	162580	166887	171047
31	144396	147170	150266	153721	157378	161183	165082
32	140654	143346	146316	149495	152728	156118	159762
33	136998	139837	142864	145975	149046	152236	155704
34	133386	136512	139712	142887	145967	149105	152452
35-39	611151	629706	647383	663668	678796	693537	708664
35	129798	133190	136534	139718	142727	145730	148895
36	126265	129950	133440	136603	139486	142291	145215
37	122518	126389	129986	133179	136058	138814	141642
38	118434	122300	125929	129228	132272	135204	138169
39	114136	117877	121494	124940	128253	131498	134743

CUADRO Nº 6

**AREA URBANA: ESTIMACIONES Y PROYECCIONES DE LA POBLACION FEMENINA
POR AÑOS CALENDARIO Y EDADES SIMPLES, 1970-2025**

Continúa...

Edad	1998	1999	2000	2001	2002	2003	2004
40-44	507733	525530	543673	562471	581809	601214	620220
40	109886	113521	117132	120725	124301	127847	131353
41	105645	109149	112743	116495	120366	124250	128042
42	101456	104905	108502	112350	116393	120474	124439
43	97372	100900	104541	108381	112388	116429	120372
44	93374	97055	100755	104520	108361	112214	116014
45-49	408707	427508	445853	463615	481226	498866	516725
45	89424	93219	96959	100647	104338	108024	111700
46	85562	89471	93242	96834	100344	103831	107358
47	81725	85634	89377	92895	96302	99688	103144
48	77886	81623	85255	88743	92186	95644	99170
49	74110	77561	81020	84496	88056	91679	95353
50-54	320709	333894	348288	364324	381909	400386	419101
50	70464	73642	76928	80373	84009	87758	91542
51	66905	69808	72917	76330	80046	83922	87814
52	63705	66328	69235	72540	76216	80088	83979
53	60992	63355	66026	69109	72560	76222	79939
54	58643	60761	63182	65972	69078	72396	75827
55-59	261542	269115	278005	288140	299160	311167	324260
55	56370	58239	60411	62918	65696	68692	71850
56	54199	55812	57725	59946	62394	65063	67944
57	52178	53602	55311	57282	59430	61791	64396
58	50291	51631	53214	55000	56916	59016	61362
59	48504	49831	51344	52994	54724	56605	58708
60-64	216728	223277	230042	236688	243125	249845	257350
60	46801	48114	49555	51067	52605	54257	56113
61	45186	46497	47875	49247	50587	52003	53604
62	43488	44800	46134	47412	48619	49872	51285
63	41617	42926	44237	45478	46644	47837	49164
64	39636	40940	42241	43484	44670	45876	47184
65-69	169278	175705	182088	188364	194579	200826	207197
65	37712	39019	40316	41569	42778	43998	45289
66	35824	37145	38452	39722	40965	42214	43497
67	33900	35213	36513	37790	39058	40327	41607
68	31921	33195	34461	35718	36979	38244	39511
69	29921	31133	32346	33565	34799	36043	37293
70-74	121135	126248	131535	137050	142807	148723	154716
70	27948	29098	30264	31450	32667	33901	35143
71	25989	27077	28194	29354	30558	31790	33032
72	24116	25139	26202	27320	28495	29705	30929
73	22367	23325	24328	25389	26506	27663	28840
74	20715	21609	22547	23537	24581	25664	26772
75-79	80281	83700	87339	91197	95276	99565	104065
75	19096	19924	20793	21713	22682	23692	24735
76	17523	18287	19091	19936	20828	21762	22736
77	16004	16696	17429	18200	19014	19870	20773
78	14536	15146	15802	16500	17238	18020	18847
79	13122	13647	14224	14848	15514	16221	16974
80 y más	75867	79713	83737	87889	92117	96497	101104

CUADRO N° 6

**AREA URBANA: ESTIMACIONES Y PROYECCIONES DE LA POBLACION FEMENINA
POR AÑOS CALENDARIO Y EDADES SIMPLES, 1970-2025**

Continúa...

Edad	2005	2006	2007	2008	2009	2010	2011
Total	10133878	10303206	10473535	10644375	10815191	10985497	11155208
0-4	955848	953077	951151	949824	948841	947948	947093
0	191906	191455	191278	191256	191271	191200	191018
1	190268	189796	189572	189498	189475	189405	189265
2	190595	190052	189699	189478	189325	189181	189031
3	191191	190570	190063	189657	189338	189091	188917
4	191888	191204	190539	189935	189432	189071	188862
5-9	983769	982573	978430	972849	967342	963414	961183
5	195350	194471	193028	191383	189898	188932	188606
6	196251	195610	194339	192805	191375	190418	190015
7	196950	196644	195698	194446	193223	192361	191894
8	197454	197548	197044	196210	195315	194626	194115
9	197764	198300	198321	198005	197531	197077	196553
10-14	987059	995970	1004290	1011367	1016542	1019168	1018120
10	197913	198935	199555	199844	199868	199698	199166
11	197936	199482	200773	201744	202331	202471	201911
12	197696	199650	201495	203060	204174	204667	204245
13	197145	199308	201496	203480	205028	205910	205874
14	196369	198595	200971	203239	205141	206422	206924
15-19	968566	979458	992555	1006387	1019469	1030333	1039271
15	195525	197829	200403	202964	205223	206894	207906
16	194599	196997	199777	202629	205241	207305	208830
17	193671	196018	198837	201810	204621	206955	208893
18	192799	194901	197532	200394	203184	205604	207782
19	191972	193713	196006	198590	201200	203575	205860
20-24	948275	953121	959616	967512	976567	986542	998359
20	190942	192342	194322	196654	199107	201453	203862
21	189540	190599	192307	194446	196801	199157	201705
22	188789	189610	190976	192753	194806	197003	199544
23	189102	189852	190790	191963	193424	195222	197549
24	189902	190718	191221	191696	192429	193707	195699
25-29	937351	944579	946205	945233	944659	947482	953872
25	190392	191255	191329	191125	191157	191936	193611
26	190961	191823	191362	190352	189568	189783	191143
27	189774	190897	190475	189359	188397	188440	189578
28	185914	187677	188172	188034	187891	188372	189448
29	180310	182927	184867	186363	187646	188951	190092
30-34	823356	845196	869505	893664	915063	931093	939785
30	174805	178249	181552	184577	187191	189259	190445
31	169023	173358	178128	182795	186827	189689	190873
32	163763	168629	174295	179994	184965	188445	189876
33	159607	164419	170034	175743	180837	184611	186650
34	156158	160541	165496	170555	175243	179089	181941
35-39	724952	742380	760434	779142	798524	818609	841126
35	152391	156398	160807	165343	169731	173698	177337
36	148454	152056	155888	159881	163966	168074	172559
37	144737	148041	151422	154970	158771	162910	167893
38	141313	144538	147749	151089	154703	158735	163653
39	138057	141347	144568	147859	151353	155192	159684

CUADRO Nº 6

AREA URBANA: ESTIMACIONES Y PROYECCIONES DE LA POBLACION FEMENINA
POR AÑOS CALENDARIO Y EDADES SIMPLES, 1970-2025

Continúa...

Edad	2005	2006	2007	2008	2009	2010	2011
40-44	638356	655157	670935	686389	702218	719122	737083
40	134806	138104	141253	144410	147725	151353	155473
41	131636	134912	137940	140900	143976	147349	151066
42	128132	131436	134454	137362	140340	143567	146983
43	124086	127482	130650	133719	136820	140082	143411
44	119696	123223	126638	129998	133357	136771	140150
45-49	534987	553990	573614	593346	612683	631118	648191
45	115360	119017	122678	126320	129919	133455	136830
46	110984	114786	118723	122681	126549	130213	133553
47	106761	110647	114741	118881	122906	126657	130013
48	102822	106692	110743	114834	118831	122591	126031
49	99060	102848	106729	110630	114478	118202	121764
50-54	437406	455204	472926	490723	508732	527103	546163
50	95282	98990	102715	106445	110165	113862	117545
51	91581	95188	98730	102258	105825	109481	113302
52	87714	91240	94673	98095	101585	105225	109121
53	83559	87047	90507	93989	97538	101205	105078
54	79270	82739	86301	89936	93619	97330	101117
55-59	338545	354464	371944	390332	408955	427161	444847
55	75115	78546	82175	85922	89704	93441	97139
56	71032	74423	78121	81983	85862	89616	93210
57	67279	70558	74208	78057	81926	85641	89147
58	64011	67066	70489	74125	77816	81407	84867
59	61108	63871	66951	70245	73647	77056	80484
60-64	266139	276161	287083	298978	311926	325988	341585
60	58263	60746	63501	66471	69599	72825	76205
61	55500	57697	60121	62764	65614	68658	71986
62	52976	54923	57052	59388	61962	64797	68006
63	50726	52492	54389	56470	58787	61389	64373
64	48674	50303	52020	53885	55964	58319	61015
65-69	213785	220296	226670	233344	240758	249353	259071
65	46705	48196	49722	51364	53199	55309	57725
66	44847	46199	47531	48941	50526	52382	54515
67	42908	44161	45361	46610	48008	49661	51546
68	40782	41992	43145	44330	45640	47164	48872
69	38543	39748	40911	42099	43385	44837	46413
70-74	160706	166651	172605	178629	184782	191122	197384
70	36381	37586	38761	39956	41219	42595	44037
71	34268	35480	36682	37895	39144	40451	41756
72	32148	33358	34573	35798	37034	38288	39497
73	30018	31199	32399	33610	34826	36041	37202
74	27891	29028	30190	31370	32559	33747	34892
75-79	108767	113734	118967	124377	129875	135372	140834
75	25799	26897	28032	29192	30362	31530	32666
76	23748	24810	25925	27074	28235	29390	30527
77	21723	22736	23809	24921	26052	27177	28298
78	19726	20666	21667	22708	23771	24836	25907
79	17771	18625	19534	20482	21455	22439	23436
80 y más	106011	111195	116605	122279	128255	134569	141241

CUADRO Nº 6

**AREA URBANA: ESTIMACIONES Y PROYECCIONES DE LA POBLACION FEMENINA
POR AÑOS CALENDARIO Y EDADES SIMPLES, 1970-2025**

Continúa...

Edad	2012	2013	2014	2015	2016	2017	2018
Total	11324657	11493950	11663224	11832576	12002549	12173063	12343318
0-4	946448	946087	946098	946563	947711	949486	951546
0	190801	190594	190444	190399	190477	190651	190885
1	189120	189006	188956	189006	189198	189509	189875
2	188920	188862	188878	188986	189241	189627	190067
3	188826	188817	188891	189048	189345	189782	190275
4	188781	188808	188929	189124	189450	189917	190444
5-9	959645	958619	957937	957425	957064	956970	957172
5	188672	188961	189306	189534	189626	189690	189765
6	189923	190016	190170	190263	190275	190288	190332
7	191601	191428	191327	191245	191173	191147	191178
8	193607	193138	192744	192467	192311	192252	192280
9	195842	195076	194390	193916	193679	193593	193617
10-14	1013839	1008000	1002282	998360	996428	995363	994883
10	198229	197134	196123	195443	195141	195056	195112
11	200694	199199	197806	196894	196553	196527	196686
12	203024	201440	199935	198947	198564	198492	198601
13	205075	203889	202693	201862	201428	201137	200948
14	206817	206338	205725	205214	204742	204151	203536
15-19	1047268	1053878	1058660	1061165	1060365	1056555	1051281
15	208446	208626	208558	208351	207859	207010	206021
16	210025	210871	211352	211446	210921	209787	208399
17	210648	212094	213105	213555	213172	212037	210563
18	209915	211815	213291	214156	214175	213475	212404
19	208234	210472	212354	213657	214238	214246	213894
20-24	1012181	1026618	1040281	1051782	1061466	1070258	1077640
20	206488	209073	211360	213092	214206	214877	215195
21	204590	207523	210214	212376	214033	215375	216367
22	202516	205621	208557	211025	213117	215033	216635
23	200373	203404	206355	208937	211286	213592	215655
24	198214	200997	203795	206352	208824	211381	213788
25-29	961830	971097	981431	992575	1005484	1020325	1035670
25	195844	198407	201074	203625	206233	209051	211811
26	193130	195528	198125	200704	203465	206550	209662
27	191245	193303	195619	198055	200817	203996	207284
28	190698	192168	193905	195951	198507	201540	204757
29	190913	191691	192708	194240	196462	199188	202156
30-34	942876	943324	944076	948089	955549	964491	974626
30	190839	190945	191263	192299	194205	196648	199395
31	190735	190038	189545	190020	191609	193805	196385
32	189764	188950	188271	188564	189925	191794	194029
33	187424	187556	187665	188374	189656	191096	192734
34	184114	185835	187332	188832	190154	191148	192083
35-39	866057	890809	912781	929379	938664	942368	943398
35	180827	184034	186821	189050	190394	190944	191192
36	177466	182266	186425	189415	190732	190730	190163
37	173662	179459	184527	188108	189650	189658	188961
38	169362	175158	180339	184202	186340	187220	187455
39	164740	169892	174669	178604	181548	183816	185627

CUADRO Nº 6

**AREA URBANA: ESTIMACIONES Y PROYECCIONES DE LA POBLACION FEMENINA
POR AÑOS CALENDARIO Y EDADES SIMPLES, 1970-2025**

Continúa...

Edad	2012	2013	2014	2015	2016	2017	2018
40-44	755635	774802	794612	815084	837951	863195	888223
40	159984	164614	169093	173147	176870	180443	183726
41	155005	159096	163273	167464	172026	177004	181866
42	150471	154117	158007	162226	167280	173108	178958
43	146720	150150	153847	157952	162933	168694	174535
44	143455	146825	150392	154295	158842	163946	169138
45-49	664236	679948	696016	713130	731283	750014	769335
45	140054	143280	146659	150343	154512	159065	163732
46	136643	139665	142798	146221	149980	153957	158080
47	133084	136045	139072	142340	145794	149316	152992
48	129242	132353	135494	138791	142153	145495	148953
49	125213	128605	131993	135435	138844	142181	145578
50-54	565813	585564	604922	623400	640552	656709	672527
50	121228	124891	128510	132069	135469	138723	141976
51	117251	121218	125095	128773	132135	135255	138306
52	113217	117358	121385	125142	128517	131613	134600
53	109126	113214	117206	120969	124419	127649	130778
54	104991	108883	112726	116447	120012	123469	126867
55-59	462454	480127	498020	516277	535226	554769	574415
55	100855	104575	108286	111973	115652	119333	122992
56	96739	100256	103812	107456	111263	115196	119149
57	92563	95966	99438	103060	106933	111006	115121
58	88297	91746	95265	98901	102744	106761	110819
59	84000	87584	91219	94887	98634	102473	106334
60-64	358665	376611	394803	412620	429977	447289	464682
60	79771	83452	87170	90849	94502	98178	101860
61	75607	79386	83186	86871	90411	93898	97375
62	71571	75325	79101	82736	86180	89543	92899
63	67708	71244	74838	78341	81724	85085	88469
64	64008	67204	70508	73823	77160	80585	84079
65-69	269621	281084	293542	307082	322088	338504	355752
65	60396	63270	66296	69422	72697	76154	79721
66	56859	59407	62151	65087	68297	71788	75431
67	53598	55844	58315	61040	64123	67544	71148
68	50700	52699	54921	57416	60276	63466	66851
69	48068	49864	51859	54117	56695	59552	62601
70-74	203522	209944	217051	225236	234451	244427	255246
70	45511	47092	48856	50874	53178	55718	58449
71	43044	44406	45928	47699	49724	51943	54350
72	40656	41860	43203	44776	46560	48495	50608
73	38310	39449	40702	42151	43764	45485	47364
74	36001	37137	38362	39736	41225	42786	44475
75-79	146322	151885	157572	163431	169232	174941	180909
75	33780	34914	36110	37409	38768	40159	41649
76	31658	32803	33981	35211	36442	37660	38944
77	29428	30569	31723	32891	34021	35110	36241
78	26996	28099	29208	30317	31380	32400	33448
79	24460	25500	26550	27603	28621	29612	30627
80 y más	148245	155553	163140	170978	179058	187399	196013

CUADRO N° 6

**AREA URBANA: ESTIMACIONES Y PROYECCIONES DE LA POBLACION FEMENINA
POR AÑOS CALENDARIO Y EDADES SIMPLES, 1970-2025**

Continúa...

Edad	2019	2020	2021	2022	2023	2024	2025
Total	12512490	12679782	12843342	13003730	13163680	13325958	13493322
0-4	953543	955132	955954	956241	956528	957361	959271
0	191142	191389	191553	191660	191817	192136	192723
1	190230	190513	190628	190619	190626	190789	191248
2	190483	190792	190906	190878	190841	190932	191286
3	190738	191088	191255	191296	191312	191408	191687
4	190950	191350	191612	191788	191932	192096	192327
5-9	957688	958554	960492	963491	966452	968278	967879
5	189888	190099	190529	191156	191778	192192	192202
6	190435	190628	191062	191720	192371	192783	192729
7	191275	191450	191861	192500	193132	193517	193420
8	192377	192533	192897	193479	194051	194390	194267
9	193713	193844	194143	194636	195120	195396	195261
10-14	994705	994547	994733	995452	996217	996531	995907
10	195237	195357	195576	195946	196306	196496	196358
11	196902	197044	197176	197384	197574	197647	197509
12	198760	198840	198878	198963	199035	199036	198904
13	200816	200699	200643	200675	200729	200732	200617
14	202990	202607	202460	202484	202573	202620	202519
15-19	1046092	1042532	1040921	1040234	1039981	1039687	1038865
15	205111	204498	204274	204294	204419	204514	204440
16	207106	206263	205989	206049	206263	206453	206438
17	209162	208244	207920	207919	208070	208208	208163
18	211317	210561	210185	209955	209799	209647	209428
19	213396	212966	212553	212017	211430	210865	210396
20-24	1083089	1086080	1085617	1082045	1076864	1071576	1067680
20	215248	215127	214698	213897	212932	212004	211316
21	216976	217164	216703	215617	214248	212938	212030
22	217780	218330	218013	216926	215470	214050	213071
23	217272	218239	218328	217674	216620	215511	214693
24	215813	217220	217875	217931	217594	217073	216570
25-29	1050085	1062141	1072273	1081436	1088976	1094237	1096564
25	214244	216083	217274	217993	218325	218351	218153
26	212503	214776	216506	217892	218896	219475	219591
27	210372	212952	215124	217096	218714	219826	220280
28	207860	210555	213001	215397	217501	219074	219876
29	205106	207775	210368	213058	215540	217511	218664
30-34	985673	997350	1010965	1026705	1042610	1056710	1067045
30	202214	204874	207626	210616	213481	215850	217354
31	199131	201822	204745	208047	211297	214063	215914
32	196491	199036	201963	205368	208801	211813	213955
33	194608	196760	199455	202670	206000	209041	211391
34	193229	194858	197176	200004	203031	205943	208431
35-39	944654	949046	956423	964848	974548	985742	998655
35	191632	192758	194720	197190	199940	202745	205379
36	189782	190339	191941	194086	196617	199371	202190
37	188382	188751	190086	191836	193973	196464	199282
38	187655	188432	189661	190933	192437	194364	196901
39	187203	188766	190015	190803	191581	192798	194903

CUADRO Nº 6

**AREA URBANA: ESTIMACIONES Y PROYECCIONES DE LA POBLACION FEMENINA
POR AÑOS CALENDARIO Y EDADES SIMPLES, 1970-2025**

Conclusión.

Edad	2019	2020	2021	2022	2023	2024	2025
40-44	910443	927260	935912	938133	938058	939831	947599
40	186580	188867	190117	190423	190489	191017	192711
41	186083	189123	190324	190043	189268	188994	190213
42	184073	187698	189109	188809	187885	187423	188511
43	179757	183657	185652	186209	186204	186514	188019
44	173950	177915	180710	182649	184212	185883	188145
45-49	789258	809795	831934	855663	879505	901981	921605
45	168240	172316	175885	179127	182157	185091	188045
46	162280	166487	170891	175536	180140	184420	188090
47	156902	161132	166029	171539	177137	182300	186502
48	152670	156783	161623	167097	172710	177968	182374
49	149166	153077	157506	162364	167361	172202	176594
50-54	688677	705822	723624	741644	760381	780334	802005
50	145376	149068	153140	157491	161995	166522	170943
51	141460	144893	148577	152397	156391	160599	165059
52	137647	140924	144318	147717	151288	155199	159618
53	133933	137235	140540	143769	147134	150850	155133
54	130261	133702	137049	140270	143573	147164	151252
55-59	593668	612034	628803	644309	659610	675773	693868
55	126608	130155	133492	136629	139788	143193	147070
56	123011	126674	129968	132967	135923	139086	142710
57	119125	122860	126159	129128	132015	135071	138544
58	114782	118516	121883	124976	127997	131153	134648
59	110142	113829	117301	120609	123887	127270	130896
60-64	482288	500236	518548	537138	555972	575019	594248
60	105533	109180	112756	116273	119797	123391	127119
61	100889	104485	108177	111933	115734	119561	123395
62	96322	99886	103631	107511	111461	115419	119323
63	91920	95483	99187	102999	106881	110793	114698
64	87624	91202	94797	98422	102099	105855	109713
65-69	373248	390410	406842	422936	439279	456471	475106
65	83328	86902	90391	93841	97333	100949	104767
66	79098	82663	86027	89279	92560	96015	99787
67	74778	78279	81536	84655	87805	91156	94881
68	70292	73650	76838	79946	83109	86464	90147
69	65752	68916	72050	75215	78472	81887	85524
70-74	266985	279725	293665	308751	324687	341172	357906
70	61323	64291	67355	70544	73860	77306	80881
71	56942	59712	62703	65918	69295	72768	76275
72	52927	55485	58346	61493	64823	68237	71633
73	49447	51782	54428	57354	60470	63688	66919
74	46346	48455	50833	53442	56239	59173	62198
75-79	187481	195004	203342	212262	221969	232678	244594
75	43301	45181	47298	49608	52098	54759	57576
76	40370	42017	43868	45872	48051	50432	53038
77	37491	38943	40561	42290	44186	46300	48687
78	34597	35915	37358	38878	40543	42424	44589
79	31722	32948	34257	35614	37091	38763	40704
80 y más	204913	214114	223294	232442	242043	252577	264525



AREA RURAL
-AMBOS SEXOS-

CUADRO Nº 7

**AREA RURAL: ESTIMACIONES Y PROYECCIONES DE LA POBLACION DE AMBOS SEXOS
POR AÑOS CALENDARIO Y EDADES SIMPLES, 1970-2025**

Edad	Continúa...						
	1970	1971	1972	1973	1974	1975	1976
Total	5533466	5564426	5606555	5657929	5716678	5780883	5853936
0-4	1050466	1047749	1043028	1038775	1037477	1041607	1053990
0	233739	232308	230668	229214	228350	228482	230172
1	215214	214519	213515	212651	212385	213174	215617
2	206773	206359	205539	204817	204700	205691	208388
3	200274	200081	199389	198746	198697	199783	202565
4	194466	194482	193917	193347	193345	194477	197248
5-9	871493	872418	873170	874833	878491	885235	896262
5	190237	189903	189286	188773	188756	189624	191688
6	182511	182406	182127	181987	182296	183368	185468
7	174495	174657	174774	175068	175763	177085	179263
8	166283	166735	167280	168048	169165	170763	173047
9	157967	158717	159703	160957	162511	164395	166796
10-14	667912	675396	685862	698212	711349	724172	737211
10	149600	150666	152116	153882	155896	158088	160629
11	141240	142642	144590	146907	149419	151947	154667
12	133165	134802	137099	139798	142646	145384	148159
13	125546	127255	129664	132481	135408	138154	140789
14	118361	120031	122393	125144	127980	130599	132967
15-19	497559	505223	516146	528741	541438	552656	561208
15	111406	113033	115344	118024	120767	123261	125383
16	104694	106254	108470	111035	113643	115988	117853
17	98685	100187	102327	104795	107287	109496	111142
18	93574	95061	97185	99627	102067	104185	105690
19	89200	90688	92820	95260	97674	99726	101140
20-24	394594	400717	409516	419563	429435	437701	443427
20	85142	86604	88704	91100	93448	95403	96707
21	81413	82844	84910	87256	89530	91379	92555
22	78287	79610	81521	83690	85791	87493	88586
23	75838	76938	78517	80323	82102	83601	84672
24	73914	74721	75864	77194	78564	79825	80907
25-29	348296	348842	349378	350336	352148	355244	360096
25	72256	72783	73508	74383	75361	76394	77488
26	70865	71110	71412	71826	72410	73218	74345
27	69611	69633	69605	69656	69915	70513	71593
28	68380	68281	68079	67930	67984	68395	69297
29	67184	67035	66774	66541	66478	66724	67373
30-34	319988	319022	317534	315974	314802	314471	314951
30	66137	65935	65610	65291	65112	65205	65622
31	65205	64959	64576	64180	63892	63838	64030
32	64170	63926	63554	63156	62836	62694	62714
33	62931	62745	62466	62163	61906	61762	61697
34	61545	61457	61328	61184	61056	60972	60888
35-39	285993	287123	288818	290653	292206	293052	292891
35	60191	60211	60243	60272	60286	60266	60162
36	58860	58997	59209	59432	59604	59663	59536
37	57379	57625	57999	58399	58726	58881	58788
38	55692	56023	56516	57054	57515	57782	57790
39	53871	54267	54851	55496	56075	56460	56615

CUADRO Nº 7

**AREA RURAL: ESTIMACIONES Y PROYECCIONES DE LA POBLACION DE AMBOS SEXOS
POR AÑOS CALENDARIO Y EDADES SIMPLES, 1970-2025**

Continúa...

Edad	1970	1971	1972	1973	1974	1975	1976
40-44	242596	245351	249330	253845	258201	261711	264507
40	52055	52521	53202	53962	54666	55176	55480
41	50227	50764	51545	52425	53258	53901	54367
42	48442	49026	49869	50826	51749	52493	53095
43	46747	47340	48191	49164	50118	50916	51602
44	45125	45700	46523	47468	48410	49225	49963
45-49	202520	205011	208507	212613	216927	221048	225293
45	43516	44070	44856	45766	46692	47522	48315
46	41935	42459	43195	44057	44952	45790	46635
47	40424	40917	41607	42420	43281	44115	44989
48	38996	39466	40123	40900	41731	42552	43428
49	37649	38099	38726	39470	40271	41069	41926
50-54	170562	172239	174544	177320	180413	183663	187326
50	36338	36763	37355	38058	38820	39585	40418
51	35042	35446	36005	36672	37397	38132	38929
52	33914	34275	34773	35369	36026	36705	37452
53	33012	33300	33692	34170	34713	35302	35984
54	32256	32455	32719	33051	33457	33939	34543
55-59	149155	149314	149439	149723	150357	151531	153412
55	31500	31616	31759	31955	32228	32605	33131
56	30773	30802	30818	30870	31007	31275	31721
57	29962	29942	29889	29862	29915	30107	30477
58	28997	28988	28958	28948	29004	29169	29469
59	27923	27966	28015	28088	28203	28375	28614
60-64	122878	123731	124966	126358	127698	128758	129406
60	26871	26961	27084	27231	27397	27575	27752
61	25843	25979	26176	26400	26619	26799	26914
62	24706	24886	25150	25444	25717	25915	26001
63	23418	23630	23941	24286	24607	24838	24946
64	22040	22275	22615	22997	23358	23631	23793
65-69	90706	92024	93918	96079	98192	99952	101369
65	20662	20923	21301	21728	22134	22451	22667
66	19251	19545	19970	20452	20915	21286	21558
67	17965	18264	18696	19187	19665	20058	20370
68	16887	17150	17526	17958	18385	18753	19070
69	15941	16142	16425	16754	17093	17404	17704
70-74	64516	64888	65377	65998	66777	67731	68987
70	14986	15125	15318	15549	15801	16060	16348
71	14073	14143	14233	14351	14506	14707	14987
72	13055	13087	13120	13173	13272	13435	13696
73	11852	11896	11949	12023	12133	12291	12522
74	10550	10637	10757	10902	11065	11238	11434
75-79	36073	36792	37837	39017	40135	41004	41529
75	9310	9435	9611	9815	10022	10206	10363
76	8093	8258	8498	8770	9026	9221	9334
77	7021	7201	7467	7762	8033	8226	8311
78	6170	6322	6545	6795	7024	7193	7272
79	5479	5576	5716	5875	6030	6158	6249
80 y más	18159	18586	19185	19889	20632	21347	22071

CUADRO Nº 7

**AREA RURAL: ESTIMACIONES Y PROYECCIONES DE LA POBLACION DE AMBOS SEXOS
POR AÑOS CALENDARIO Y EDADES SIMPLES, 1970-2025**

Continúa...

Edad	1977	1978	1979	1980	1981	1982	1983
Total	5937094	6025295	6113460	6196491	6276002	6355374	6432215
0-4	1072968	1094315	1113799	1127186	1132965	1133951	1132423
0	233133	236512	239464	241158	241183	240094	238527
1	219406	223647	227447	229912	230645	230245	229312
2	212453	217001	221140	223976	225172	225322	224937
3	206687	211312	215596	218693	220359	221157	221446
4	201289	205843	210152	213447	215606	217133	218201
5-9	910852	927199	943503	957960	970950	983675	995563
5	194688	198159	201633	204643	207314	209954	212381
6	188389	191730	195093	198077	200810	203558	206130
7	182151	185398	188655	191575	194253	196923	199439
8	175932	179107	182263	185090	187633	190101	192422
9	169692	172805	175859	178575	180940	183139	185191
10-14	751201	765344	778843	790906	801047	809803	817890
10	163567	166643	169598	172173	174266	176051	177678
11	157696	160772	163635	166023	167703	168850	169812
12	151143	154115	156855	159144	160731	161763	162615
13	143508	146206	148776	151115	153135	154908	156563
14	135287	137608	139979	142451	145212	148231	151222
15-19	568148	575252	584299	597070	617029	642993	669760
15	127337	129313	131496	134078	137494	141620	145799
16	119443	121081	123091	125799	129899	135175	140584
17	112433	113782	115606	118321	122773	128684	134786
18	106794	107936	109554	112087	116351	122055	127973
19	102141	103140	104552	106785	110512	115459	120618
20-24	447561	451514	456692	464500	476510	491780	507963
20	97588	98437	99642	101594	104836	109111	113600
21	93296	93970	94947	96596	99333	102910	106706
22	89289	89917	90791	92225	94513	97442	100576
23	85481	86255	87216	88587	90566	93003	95604
24	81907	82935	84096	85498	87262	89314	91477
25-29	366413	373493	380635	387126	392612	397563	402517
25	78674	79944	81289	82698	84199	85805	87465
26	75752	77300	78853	80270	81486	82589	83684
27	73067	74722	76344	77719	78720	79491	80220
28	70590	72070	73533	74774	75673	76366	77035
29	68330	69457	70616	71665	72534	73312	74113
30-34	315940	317480	319620	322411	325943	330184	334995
30	66280	67092	67979	68859	69700	70557	71477
31	64387	64887	65507	66227	67067	68039	69115
32	62826	63057	63437	63995	64780	65773	66899
33	61664	61718	61913	62308	62943	63783	64762
34	60783	60726	60784	61022	61453	62032	62742
35-39	292002	290840	289858	289504	289508	289573	290097
35	59977	59799	59714	59805	60061	60424	60912
36	59266	58961	58728	58675	58767	58936	59228
37	58514	58170	57872	57729	57689	57677	57773
38	57621	57367	57119	56969	56842	56677	56586
39	56624	56543	56425	56326	56149	55859	55598

CUADRO Nº 7

AREA RURAL: ESTIMACIONES Y PROYECCIONES DE LA POBLACION DE AMBOS SEXOS
POR AÑOS CALENDARIO Y EDADES SIMPLES, 1970-2025

Continúa...

Edad	1977	1978	1979	1980	1981	1982	1983
40-44	267051	269142	270576	271148	270208	267886	265171
40	55670	55765	55780	55735	55512	55100	54675
41	54752	55037	55198	55214	54946	54408	53810
42	53649	54104	54407	54505	54249	53674	53004
43	52271	52853	53278	53474	53308	52823	52227
44	50709	51383	51913	52220	52193	51881	51455
45-49	229925	234476	238472	241441	243131	243855	243995
45	49142	49920	50562	50982	51096	50957	50698
46	47545	48427	49187	49731	49995	50044	49970
47	45952	46905	47748	48384	48770	48972	49054
48	44403	45379	46256	46935	47385	47672	47843
49	42883	43845	44719	45409	45885	46210	46430
50-54	191505	195818	199888	203331	206057	208324	210263
50	41348	42290	43155	43854	44360	44735	45017
51	39821	40728	41572	42272	42808	43232	43576
52	38296	39161	39978	40672	41227	41689	42087
53	36771	37595	38383	39067	39631	40124	40565
54	35269	36044	36800	37466	38031	38544	39018
55-59	155874	158665	161538	164236	166738	169209	171690
55	33789	34511	35227	35869	36428	36950	37449
56	32314	32984	33662	34278	34826	35351	35865
57	30988	31578	32189	32757	33276	33788	34302
58	29876	30349	30850	31335	31805	32285	32779
59	28907	29243	29610	29997	30403	30835	31295
60-64	129787	130108	130565	131364	132508	133863	135422
60	27936	28142	28381	28670	29012	29397	29820
61	26984	27052	27159	27347	27624	27961	28348
62	26008	25997	26021	26138	26356	26637	26969
63	24972	24967	24987	25084	25255	25467	25721
64	23887	23950	24017	24125	24261	24401	24564
65-69	102651	103780	104727	105474	105855	105888	105817
65	22824	22946	23054	23169	23269	23338	23413
66	21783	21967	22116	22240	22300	22294	22274
67	20649	20889	21083	21224	21269	21226	21154
68	19377	19656	19888	20055	20122	20099	20043
69	18018	18322	18586	18786	18895	18931	18933
70-74	70530	72173	73733	75019	76017	76847	77536
70	16678	17012	17315	17551	17702	17791	17845
71	15339	15716	16068	16346	16544	16692	16802
72	14042	14421	14784	15078	15304	15495	15652
73	12818	13141	13454	13720	13944	14148	14328
74	11653	11883	12112	12324	12523	12721	12909
75-79	41838	42072	42370	42869	43611	44501	45482
75	10507	10649	10796	10957	11137	11335	11536
76	9395	9437	9494	9598	9761	9960	10180
77	8324	8309	8315	8384	8529	8720	8939
78	7295	7297	7315	7386	7518	7685	7877
79	6317	6380	6450	6544	6666	6801	6950
80 y más	22848	23624	24342	24946	25313	25479	25631

CUADRO Nº 7

**AREA RURAL: ESTIMACIONES Y PROYECCIONES DE LA POBLACION DE AMBOS SEXOS
POR AÑOS CALENDARIO Y EDADES SIMPLES, 1970-2025**

Continúa...

Edad	1984	1985	1986	1987	1988	1989	1990
Total	6504141	6568763	6625782	6676791	6722234	6762570	6798228
0-4	1130651	1130916	1133602	1137191	1141104	1144756	1147570
0	237113	236477	236872	237867	239074	240112	240611
1	228448	228248	228896	229987	231235	232358	233084
2	224519	224576	225195	226039	226971	227855	228554
3	221583	221933	222479	222986	223484	223998	224548
4	218988	219682	220160	220312	220340	220433	220773
5-9	1006052	1014570	1020747	1024965	1027776	1029738	1031403
5	214414	215872	216552	216577	216247	215865	215730
6	208337	209989	210925	211272	211270	211164	211194
7	201653	203420	204647	205433	205914	206228	206511
8	194528	196345	197871	199154	200199	201012	201598
9	187120	188944	190752	192529	194146	195469	196370
10-14	826032	834951	845689	857756	869606	879676	886410
10	179301	181073	183197	185572	187892	189851	191138
11	170941	172585	175115	178296	181576	184403	186224
12	163665	165290	167886	171198	174638	177614	179538
13	158224	160022	162154	164534	166867	168854	170196
14	153901	155981	157337	158156	158633	158954	159314
15-19	692128	704897	704473	694324	679837	666407	659422
15	149374	151690	152322	151707	150484	149285	148747
16	145081	147622	147469	145316	142272	139449	137952
17	139810	142488	141904	138905	134862	131148	129135
18	132879	135549	135124	132420	128725	125330	123525
19	124984	127548	127654	125976	123494	121195	120063
20-24	522703	533649	539857	542894	544181	545129	547154
20	117486	119951	120519	119734	118312	116972	116428
21	110099	112464	113511	113651	113328	112980	113048
22	103475	105703	107120	108022	108613	109096	109677
23	98074	100120	101699	103006	104107	105066	105947
24	93569	95411	97008	98481	99821	101015	102054
25-29	408012	414589	423026	432965	443233	452669	460096
25	89132	90757	92417	94144	95823	97342	98587
26	84873	86261	88000	90024	92099	93993	95471
27	81099	82317	84075	86246	88529	90626	92236
28	77860	79025	80722	82830	85058	87119	88718
29	75048	76229	77812	79721	81724	83589	85084
30-34	340236	345761	351948	358892	366029	372795	378630
30	72506	73689	75142	76835	78595	80249	81628
31	70265	71457	72754	74178	75632	77023	78254
32	68081	69243	70422	71668	72927	74140	75254
33	65817	66881	68013	69255	70522	71728	72790
34	63567	64491	65617	66956	68353	69655	70704
35-39	291493	294159	298970	305653	312904	319414	323877
35	61548	62348	63450	64845	66322	67670	68684
36	59694	60380	61462	62908	64455	65842	66806
37	58058	58612	59632	61061	62610	63984	64889
38	56682	57079	57968	59273	60706	61983	62815
39	55511	55740	56458	57566	58811	59935	60683

CUADRO Nº 7

AREA RURAL: ESTIMACIONES Y PROYECCIONES DE LA POBLACION DE AMBOS SEXOS
POR AÑOS CALENDARIO Y EDADES SIMPLES, 1970-2025

Continúa...

Edad	1984	1985	1986	1987	1988	1989	1990
40-44	263037	262470	264017	267023	270667	274127	276581
40	54409	54481	55039	55970	57044	58030	58697
41	53362	53271	53678	54441	55354	56211	56805
42	52461	52270	52546	53140	53879	54588	55095
43	51724	51521	51705	52138	52690	53231	53631
44	51081	50927	51049	51334	51700	52067	52353
45-49	243929	244034	244240	244292	244300	244372	244619
45	50452	50348	50412	50552	50737	50935	51115
46	49867	49824	49829	49820	49818	49845	49920
47	49074	49097	49088	49004	48898	48821	48827
48	47947	48032	48064	48014	47928	47854	47839
49	46589	46733	46847	46902	46919	46917	46918
50-54	212011	213703	215477	217243	218795	219928	220431
50	45243	45453	45652	45810	45926	45996	46016
51	43874	44156	44443	44715	44940	45089	45130
52	42447	42795	43165	43541	43870	44102	44183
53	40976	41380	41814	42266	42675	42982	43125
54	39471	39919	40403	40911	41384	41759	41977
55-59	174219	176837	179766	182981	186145	188927	190989
55	37936	38426	38961	39533	40077	40529	40823
56	36380	36908	37496	38137	38758	39291	39665
57	34827	35374	35991	36670	37341	37930	38367
58	33294	33834	34444	35121	35797	36406	36877
59	31782	32295	32874	33520	34172	34771	35257
60-64	137180	139133	141405	144002	146731	149408	151841
60	30276	30759	31305	31916	32541	33130	33629
61	28773	29227	29734	30305	30896	31468	31979
62	27344	27751	28213	28736	29287	29832	30337
63	26018	26360	26768	27241	27746	28254	28733
64	24769	25036	25385	25804	26261	26724	27163
65-69	105889	106355	107285	108516	109938	111440	112918
65	23529	23720	24010	24373	24778	25193	25587
66	22295	22407	22636	22944	23299	23668	24019
67	21116	21177	21351	21601	21896	22208	22509
68	20008	20053	20187	20373	20595	20836	21081
69	18941	18998	19101	19225	19370	19535	19722
70-74	78117	78609	78925	79050	79112	79250	79595
70	17892	17957	18031	18095	18165	18256	18385
71	16889	16964	17004	17002	16990	17002	17069
72	15776	15867	15899	15872	15825	15799	15831
73	14480	14596	14656	14665	14651	14649	14690
74	13080	13225	13335	13416	13481	13544	13620
75-79	46496	47491	48531	49658	50765	51749	52502
75	11730	11905	12065	12215	12353	12477	12586
76	10403	10616	10829	11055	11273	11464	11608
77	9170	9398	9641	9912	10179	10413	10581
78	8083	8292	8524	8785	9047	9280	9451
79	7110	7280	7472	7691	7913	8115	8276
80 y más	25956	26639	27824	29386	31111	32785	34190

CUADRO N° 7

**AREA RURAL: ESTIMACIONES Y PROYECCIONES DE LA POBLACION DE AMBOS SEXOS
POR AÑOS CALENDARIO Y EDADES SIMPLES, 1970-2025**

Continúa...

Edad	1991	1992	1993	1994	1995	1996	1997
Total	6822696	6835675	6846949	6866293	6903514	6963639	7040128
0-4	1150562	1154124	1156723	1156821	1152892	1143209	1128795
0	240734	240739	240395	239471	237734	234744	230666
1	233600	234093	234293	233929	232732	230299	226818
2	229284	230136	230788	230916	230201	228289	225397
3	225361	226420	227373	227869	227559	226146	223859
4	221583	222736	223874	224636	224666	223731	222055
5-9	1031732	1030353	1028831	1028728	1031615	1040104	1053150
5	215794	215854	215988	216270	216780	217976	219810
6	211224	211091	211002	211162	211779	213395	215871
7	206547	206244	205928	205925	206562	208408	211245
8	201670	201224	200692	200508	201106	203034	206003
9	196497	195940	195221	194863	195388	197291	200221
10-14	887812	884921	880730	878235	880429	888587	900711
10	191354	190700	189785	189214	189597	191334	194017
11	186571	185811	184650	183786	183923	185320	187511
12	179933	179198	178037	177163	177284	178573	180558
13	170503	169973	169192	168751	169235	170831	173145
14	159451	159239	159066	159321	160390	162529	165480
15-19	658988	661514	666836	674795	685225	699622	718090
15	148740	148840	149242	150143	151737	154329	157786
16	137793	138234	139257	140850	142997	146056	150033
17	128919	129586	130990	132987	135430	138680	142835
18	123403	124106	125491	127414	129733	132739	136529
19	120133	120748	121856	123401	125328	127818	130907
20-24	549811	552154	554857	558591	564032	571008	579073
20	116672	117225	118104	119325	120906	122923	125367
21	113471	113956	114593	115473	116685	118201	119958
22	110253	110687	111135	111749	112687	113852	115142
23	106623	107050	107420	107930	108773	109862	111068
24	102792	103236	103605	104114	104981	106170	107538
25-29	464589	466924	468498	470711	474954	481575	489642
25	99393	99833	100159	100620	101469	102716	104192
26	96338	96748	96998	97381	98192	99493	101087
27	93150	93568	93803	94170	94980	96328	98007
28	89664	90149	90465	90905	91758	93122	94804
29	86044	86626	87073	87635	88555	89916	91552
30-34	382932	386082	388969	392495	397556	404525	412803
30	82595	83265	83839	84522	85517	86887	88501
31	79227	80006	80739	81572	82653	84039	85630
32	76180	76957	77713	78580	79684	81081	82686
33	73593	74195	74764	75471	76489	77897	79578
34	71337	71659	71914	72350	73213	74621	76408
35-39	325086	323913	322168	321658	324196	330582	339604
35	69150	69210	69178	69366	70087	71492	73370
36	67091	66874	66535	66461	67036	68444	70430
37	65051	64663	64142	63902	64360	65713	67683
38	62947	62570	62069	61826	62227	63436	65195
39	60847	60596	60244	60103	60486	61497	62926

CUADRO N° 7

**AREA RURAL: ESTIMACIONES Y PROYECCIONES DE LA POBLACION DE AMBOS SEXOS
POR AÑOS CALENDARIO Y EDADES SIMPLES, 1970-2025**

Continúa...

Edad	1991	1992	1993	1994	1995	1996	1997
40-44	277546	277571	277380	277693	279237	281915	285247
40	58882	58735	58507	58445	58799	59617	60735
41	57012	56971	56867	56883	57204	57822	58614
42	55312	55357	55358	55442	55740	56206	56753
43	53829	53911	53969	54096	54383	54779	55222
44	52511	52597	52679	52827	53111	53491	53923
45-49	244949	245291	245778	246550	247745	249331	251218
45	51246	51353	51475	51657	51940	52298	52698
46	50038	50183	50366	50600	50894	51227	51593
47	48913	49046	49226	49455	49732	50047	50402
48	47869	47914	47994	48129	48343	48642	49011
49	46883	46795	46717	46709	46836	47117	47514
50-54	219847	218308	216513	215150	214915	216063	218128
50	45919	45707	45482	45343	45390	45666	46102
51	44969	44625	44242	43963	43934	44217	44719
52	44004	43598	43134	42776	42695	42961	43462
53	43001	42649	42226	41889	41795	41999	42395
54	41954	41729	41429	41179	41101	41220	41450
55-59	192157	192650	192740	192686	192758	192756	192502
55	40894	40786	40596	40421	40358	40401	40483
56	39833	39842	39763	39664	39617	39580	39507
57	38621	38739	38769	38755	38744	38677	38524
58	37193	37397	37520	37594	37649	37630	37516
59	35616	35886	36092	36252	36390	36468	36472
60-64	154035	156116	158080	159913	161614	163205	164688
60	34033	34376	34669	34920	35140	35308	35417
61	32431	32851	33237	33585	33891	34151	34364
62	30810	31271	31713	32124	32495	32834	33147
63	29188	29640	30080	30503	30903	31297	31690
64	27573	27978	28381	28781	29185	29615	30070
65-69	114294	115635	117061	118687	120631	123084	125971
65	25955	26313	26675	27053	27461	27930	28452
66	24336	24640	24955	25305	25714	26224	26818
67	22777	23034	23307	23629	24028	24551	25179
68	21310	21532	21780	22078	22456	22956	23560
69	19916	20116	20344	20622	20972	21423	21962
70-74	80105	80693	81418	82347	83538	85027	86768
70	18541	18714	18919	19171	19487	19889	20366
71	17185	17330	17511	17739	18020	18368	18775
72	15918	16036	16187	16382	16624	16918	17258
73	14766	14855	14969	15120	15318	15563	15847
74	13695	13758	13832	13935	14089	14289	14522
75-79	52925	53089	53142	53239	53532	53970	54453
75	12659	12699	12733	12790	12897	13051	13230
76	11680	11695	11687	11694	11754	11857	11979
77	10659	10667	10643	10628	10659	10726	10805
78	9542	9573	9574	9576	9611	9667	9722
79	8385	8455	8505	8551	8611	8669	8717
80 y más	35326	36337	37225	37994	38645	39076	39285

CUADRO Nº 7

**AREA RURAL: ESTIMACIONES Y PROYECCIONES DE LA POBLACION DE AMBOS SEXOS
POR AÑOS CALENDARIO Y EDADES SIMPLES, 1970-2025**

Continúa...

Edad	1998	1999	2000	2001	2002	2003	2004
Total	7125457	7212056	7292087	7366251	7438663	7509941	7580394
0-4	1112235	1096112	1083018	1073205	1064954	1057873	1051577
0	226170	221912	218541	216127	214233	212717	211443
1	222896	219132	216117	213907	212099	210598	209311
2	222056	218793	216139	214135	212429	210956	209653
3	221137	218425	216177	214432	212893	211515	210249
4	219976	217850	216044	214604	213300	212087	210921
5-9	1066834	1077226	1080110	1074038	1060722	1043986	1027343
5	221589	220117	218704	217197	215559	210766	206295
6	218395	220774	221118	218903	214574	210140	205909
7	214219	217103	217970	216398	212854	209197	205584
8	209190	212399	213734	212927	210424	207854	205143
9	203441	206833	208584	208613	207311	206029	204412
10-14	914894	929226	941799	954245	967836	980125	988661
10	197051	199834	201768	202906	203646	203911	203623
11	190104	192709	194937	197132	199556	201689	203009
12	182978	185573	188083	191019	194555	197923	200357
13	175902	178823	181631	184783	188463	191988	194670
14	168859	172287	175380	178405	181616	184614	187002
15-19	738398	758301	775570	789935	802889	814827	826150
15	161657	165484	168813	171745	174583	177175	179371
16	154398	158617	162158	164940	167316	169411	171347
17	147354	151693	155313	158032	160213	162124	164032
18	140664	144704	148212	151062	153548	155854	158171
19	134325	137803	141074	144156	147229	150263	153229
20-24	588479	599476	612321	628135	646751	666481	685649
20	128120	131068	134092	137337	140876	144499	148002
21	122003	124380	127135	130533	134546	138772	142814
22	116700	118663	121176	124559	128720	133174	137436
23	112521	114352	116691	119800	123595	127679	131658
24	109135	111013	113227	115906	119014	122357	125739
25-29	498638	508047	517355	525990	534299	543132	553350
25	105883	107772	109842	112111	114588	117249	120075
26	102882	104786	106707	108539	110344	112279	114506
27	99873	101784	103596	105127	106473	107906	109700
28	96657	98534	100293	101754	103016	104344	106001
29	93343	95171	96917	98459	99878	101354	103068
30-34	421829	431051	439904	448297	456603	464960	473514
30	90256	92052	93783	95379	96906	98474	100198
31	87343	89099	90815	92467	94109	95780	97516
32	84415	86187	87922	89624	91351	93088	94827
33	81416	83292	85086	86808	88536	90258	91962
34	78399	80421	82298	84019	85701	87360	89011
35-39	350069	360775	370520	379237	387724	396087	404427
35	75499	77654	79609	81342	83002	84625	86242
36	72716	75021	77065	78811	80448	82028	83605
37	69975	72295	74349	76102	77751	79347	80943
38	67260	69386	71328	73079	74800	76505	78205
39	64619	66419	68169	69903	71723	73582	75432

CUADRO Nº 7

**AREA RURAL: ESTIMACIONES Y PROYECCIONES DE LA POBLACION DE AMBOS SEXOS
POR AÑOS CALENDARIO Y EDADES SIMPLES, 1970-2025**

Continúa...

Edad	1998	1999	2000	2001	2002	2003	2004
40-44	289374	294441	300589	308277	317407	327296	337262
40	62078	63572	65140	66853	68761	70759	72744
41	59592	60767	62150	63850	65859	68014	70152
42	57451	58369	59576	61197	63184	65354	67518
43	55790	56564	57622	59067	60844	62802	64792
44	54463	55169	56101	57310	58759	60367	62056
45-49	253451	256072	259126	262389	265829	269788	274600
45	53187	53808	54604	55587	56724	58003	59411
46	52023	52547	53199	53942	54754	55692	56806
47	50809	51283	51836	52400	52969	53641	54519
48	49441	49921	50442	50932	51398	51947	52688
49	47991	48513	49045	49528	49984	50505	51176
50-54	220732	223491	226023	228183	230219	232360	234822
50	46637	47208	47753	48218	48646	49116	49703
51	45341	45985	46556	47008	47405	47816	48307
52	44091	44741	45301	45740	46127	46516	46956
53	42903	43440	43925	44341	44741	45152	45602
54	41760	42117	42488	42876	43300	43760	44254
55-59	192297	192437	193220	194814	197017	199582	202260
55	40617	40815	41089	41461	41923	42440	42985
56	39459	39495	39677	40048	40569	41173	41792
57	38372	38312	38429	38778	39300	39915	40542
58	37391	37336	37434	37725	38150	38655	39181
59	36458	36479	36591	36802	37075	37399	37760
60-64	166033	167202	168159	168667	168745	168758	169061
60	35499	35585	35708	35850	35986	36148	36364
61	34543	34694	34827	34894	34889	34883	34950
62	33424	33651	33817	33856	33777	33677	33655
63	32054	32365	32593	32677	32635	32562	32547
64	30513	30907	31214	31390	31458	31488	31545
65-69	129000	131878	134309	136260	137925	139361	140619
65	28978	29460	29846	30105	30270	30390	30509
66	27435	28009	28476	28822	29087	29297	29478
67	25841	26469	26992	27408	27763	28061	28310
68	24203	24824	25360	25816	26234	26607	26927
69	22543	23116	23635	24109	24571	25006	25395
70-74	88716	90821	93034	95489	98217	101020	103699
70	20883	21411	21912	22409	22922	23423	23883
71	19226	19702	20186	20705	21273	21846	22383
72	17642	18062	18517	19037	19624	20232	20813
73	16171	16538	16950	17437	17997	18586	19158
74	14794	15108	15469	15901	16401	16933	17462
75-79	55051	55843	56899	58258	59867	61673	63623
75	13444	13701	14009	14385	14825	15301	15788
76	12131	12327	12578	12895	13269	13684	14125
77	10909	11053	11254	11516	11828	12183	12573
78	9795	9905	10067	10286	10548	10851	11192
79	8772	8857	8991	9176	9397	9654	9945
80 y más	39427	39657	40131	40832	41659	42632	43777

CUADRO Nº 7

**AREA RURAL: ESTIMACIONES Y PROYECCIONES DE LA POBLACION DE AMBOS SEXOS
POR AÑOS CALENDARIO Y EDADES SIMPLES, 1970-2025**

Continúa...

Edad	2005	2006	2007	2008	2009	2010	2011
Total	7650338	7719150	7786624	7853686	7921250	7990227	8061817
0-4	1045674	1040482	1036265	1032540	1028832	1024666	1020413
0	210279	209334	208703	208211	207685	206956	206073
1	208144	207197	206531	205997	205447	204732	203914
2	208453	207429	206625	205931	205242	204448	203624
3	209045	207941	206969	206075	205203	204301	203454
4	209753	208581	207437	206326	205255	204229	203348
5-9	1014308	1005056	997242	990606	984886	979822	975884
5	203118	201496	200776	200573	200503	200183	199664
6	202815	201030	199931	199260	198758	198164	197554
7	202798	200891	199343	198074	196998	196036	195282
8	202844	200872	198861	196935	195219	193836	192905
9	202733	200767	198331	195764	193408	191603	190479
10-14	990996	984669	971310	954615	938273	925979	918170
10	202705	200761	197844	194546	191460	189179	187858
11	202997	201043	197493	193262	189262	186408	184901
12	201085	199430	195901	191521	187313	184300	182661
13	195827	194926	192425	189120	185807	183282	181594
14	188382	188509	187647	186166	184431	182810	181156
15-19	837258	849615	862956	875078	883786	886873	882209
15	181020	182142	182838	183077	182829	182065	180452
16	173248	175425	177797	179894	181250	181394	179788
17	166208	169125	172604	175933	178398	179283	177978
18	160684	163817	167445	170933	173647	174953	174385
19	156098	159106	162272	165241	167662	169178	169606
20-24	702568	716881	729700	741580	753059	764680	778110
20	151174	154091	156892	159464	161694	163469	164860
21	146272	149044	151393	153477	155450	157465	159879
22	141020	143732	145892	147799	149743	152021	155145
23	135139	137981	140444	142743	145089	147693	151014
24	128963	132033	135079	138097	141083	144032	147212
25-29	565806	581547	600004	619604	638777	655953	670904
25	123042	126270	129777	133379	136892	140132	143206
26	117186	120568	124546	128743	132786	136300	139212
27	112126	115493	119618	124040	128298	131930	134767
28	108253	111348	115111	119167	123143	126667	129622
29	105199	107868	110952	114275	117658	120924	124097
30-34	482412	491041	499304	508117	518393	531040	547186
30	102189	104450	106910	109559	112390	115395	118719
31	99356	101186	102979	104908	107147	109867	113335
32	96557	98090	99430	100863	102671	105136	108581
33	93638	95101	96357	97685	99357	101647	104816
34	90672	92214	93628	95102	96828	98995	101735
35-39	412846	421222	429485	437822	446422	455470	464431
35	87886	89483	91002	92568	94302	96326	98659
36	85235	86885	88519	90185	91931	93803	95702
37	82590	84288	86006	87739	89487	91247	92846
38	79913	81630	83348	85066	86778	88482	90009
39	77222	78936	80610	82264	83924	85612	87215

CUADRO Nº 7

**AREA RURAL: ESTIMACIONES Y PROYECCIONES DE LA POBLACION DE AMBOS SEXOS
POR AÑOS CALENDARIO Y EDADES SIMPLES, 1970-2025**

Continúa...

Edad	2005	2006	2007	2008	2009	2010	2011
40-44	346626	355293	363718	372040	380397	388926	397556
40	74613	76338	77990	79607	81233	82905	84557
41	72112	73850	75476	77052	78637	80293	81999
42	69491	71235	72872	74463	76064	77734	79486
43	66663	68402	70109	71804	73505	75232	76996
44	63747	65468	67271	69114	70958	72762	74518
45-49	280608	288235	297254	307028	316922	326297	335104
45	60933	62632	64517	66494	68469	70345	72108
46	58155	59840	61824	63953	66075	68036	69805
47	55702	57308	59270	61411	63556	65528	67299
48	53727	55160	56914	58850	60822	62694	64456
49	52091	53295	54729	56320	58000	59694	61436
50-54	237824	241129	244591	248568	253409	259473	267204
50	50484	51466	52596	53867	55270	56796	58516
51	48947	49695	50507	51444	52560	53917	55620
52	47499	48075	48650	49327	50212	51406	53030
53	46114	46617	47093	47652	48403	49457	50912
54	44780	45276	45745	46278	46964	47897	49126
55-59	204802	207055	209185	211421	213992	217125	220621
55	43525	44005	44449	44934	45540	46342	47355
56	42358	42827	43243	43674	44188	44854	45638
57	41101	41558	41967	42379	42844	43415	44031
58	39672	40108	40528	40960	41433	41974	42518
59	38146	38557	38998	39474	39987	40540	41079
60-64	170018	171767	174073	176719	179490	182176	184653
60	36662	37057	37533	38063	38623	39187	39711
61	35162	35558	36090	36699	37327	37916	38429
62	33809	34186	34720	35342	35978	36562	37064
63	32686	33010	33460	33984	34531	35053	35535
64	31699	31956	32270	32631	33031	33458	33914
65-69	141756	142554	142980	143355	144007	145264	147269
65	30678	30871	31064	31281	31550	31896	32339
66	29655	29785	29851	29918	30052	30322	30762
67	28517	28623	28623	28605	28660	28877	29301
68	27186	27331	27365	27372	27436	27641	28019
69	25720	25944	26077	26179	26309	26528	26848
70-74	106058	108066	109858	111475	112962	114360	115499
70	24275	24570	24789	24973	25160	25392	25656
71	22843	23213	23520	23785	24028	24270	24477
72	21318	21746	22128	22467	22769	23035	23217
73	19669	20124	20553	20948	21302	21608	21819
74	17953	18413	18868	19302	19703	20055	20330
75-79	65659	67882	70327	72849	75297	77518	79504
75	16258	16727	17212	17692	18143	18543	18872
76	14574	15053	15572	16100	16606	17057	17445
77	12991	13459	13984	14530	15059	15537	15964
78	11566	11997	12487	13002	13510	13975	14406
79	10270	10646	11072	11525	11979	12406	12817
80 y más	45119	46656	48372	50269	52346	54605	57100

CUADRO Nº 7

**AREA RURAL: ESTIMACIONES Y PROYECCIONES DE LA POBLACION DE AMBOS SEXOS
POR AÑOS CALENDARIO Y EDADES SIMPLES, 1970-2025**

Continúa...

Edad	2012	2013	2014	2015	2016	2017	2018
Total	8135422	8209245	8281471	8350320	8416119	8480054	8541651
0-4	1016390	1012039	1006804	1000127	991868	982402	971931
0	205155	204122	202894	201391	199564	197467	195176
1	203092	202173	201071	199691	198004	196072	193939
2	202840	201988	200959	199644	198022	196167	194108
3	202696	201901	200936	199675	198099	196293	194283
4	202607	201855	200944	199726	198179	196403	194425
5-9	973248	971207	969049	966068	962552	958971	954896
5	199207	198728	198140	197361	196429	195401	194218
6	197100	196691	196216	195562	194781	193947	192984
7	194791	194421	194026	193465	192798	192120	191340
8	192341	191970	191620	191116	190527	189967	189335
9	189809	189397	189047	188564	188017	187536	187019
10-14	912384	907968	904256	900598	897327	894882	892759
10	187103	186680	186356	185900	185378	184944	184499
11	184133	183801	183597	183220	182721	182304	181889
12	181715	181192	180821	180331	179774	179331	178923
13	180210	179060	178074	177182	176453	175935	175523
14	179223	177235	175408	173965	173001	172368	171925
15-19	871264	857233	843311	832703	825682	820120	815597
15	178014	175245	172637	170687	169520	168800	168349
16	176744	173071	169577	167073	165726	165000	164637
17	174960	171144	167448	164790	163315	162413	161865
18	172366	169594	166767	164583	163054	161718	160552
19	169180	168179	166882	165570	164067	162189	160194
20-24	792987	806814	817087	821304	817250	806587	792649
20	165943	166612	166757	166270	164803	162422	159659
21	162588	165059	166758	167151	165678	162697	159045
22	158920	162575	165340	166446	165265	162310	158522
23	154909	158693	161681	163185	162728	160766	158019
24	150627	153875	156551	158252	158776	158392	157404
25-29	684674	697613	710057	722354	736093	751047	764827
25	146236	149063	151527	153468	154943	156058	156728
26	141770	144087	146271	148435	150917	153644	156107
27	137116	139233	141370	143780	146962	150745	154384
28	132256	134745	137263	139988	143359	147262	151031
29	127296	130485	133626	136683	139912	143338	146577
30-34	566225	586465	606223	623810	638959	652794	665719
30	122364	126118	129770	133109	136229	139272	142095
31	117434	121767	125935	129537	132494	135070	137389
32	112819	117364	121734	125447	128326	130693	132813
33	108685	112857	116940	120538	123528	126175	128661
34	104923	108359	111844	115179	118382	121584	124761
35-39	473178	482520	493262	506207	522439	541416	561521
35	101219	103978	106909	109981	113327	116966	120700
36	97595	99634	101970	104750	108235	112321	116625
37	94285	95826	97727	100251	103710	107930	112441
38	91361	92792	94554	96900	100084	103937	108080
39	88718	90290	92102	94325	97083	100262	103675

CUADRO Nº 7

**AREA RURAL: ESTIMACIONES Y PROYECCIONES DE LA POBLACION DE AMBOS SEXOS
POR AÑOS CALENDARIO Y EDADES SIMPLES, 1970-2025**

Continúa...

Edad	2012	2013	2014	2015	2016	2017	2018
40-44	406198	414956	423932	433237	442310	451082	460389
40	86162	87822	89639	91719	94071	96628	99372
41	83714	85470	87295	89222	91145	93043	95074
42	81280	83099	84923	86736	88360	89808	91344
43	78786	80582	82367	84119	85670	87031	88459
44	76256	77983	79708	81441	83064	84572	86140
45-49	343767	352359	360964	369653	378339	386970	395679
45	73817	75501	77187	78901	80569	82176	83829
46	71485	73121	74762	76454	78174	79889	81636
47	68984	70629	72280	73983	75745	77537	79344
48	66205	67948	69693	71447	73220	75005	76791
49	63276	65160	67042	68868	70631	72363	74079
50-54	276370	286295	296317	305758	314558	323159	331667
50	60434	62446	64452	66349	68113	69816	71490
51	57630	59788	61935	63910	65683	67356	68981
52	55018	57184	59351	61335	63105	64782	66414
53	52694	54657	56654	58534	60293	62026	63749
54	50594	52220	53925	55630	57364	59179	61033
55-59	224327	228546	233574	239714	247379	256366	266060
55	48525	49835	51267	52806	54512	56397	58369
56	46497	47477	48628	49996	51681	53652	55758
57	44656	45384	46306	47513	49120	51063	53176
58	43047	43660	44452	45524	46965	48711	50625
59	41602	42190	42921	43875	45101	46543	48132
60-64	187065	189595	192417	195716	199289	203011	207193
60	40211	40755	41408	42240	43255	44411	45696
61	38904	39398	39966	40665	41462	42318	43285
62	37532	38006	38528	39136	39770	40403	41127
63	36011	36502	37025	37601	38168	38708	39322
64	34407	34934	35490	36074	36634	37171	37763
65-69	149806	152656	155605	158433	161023	163518	166099
65	32860	33432	34028	34621	35166	35682	36235
66	31332	31972	32628	33241	33776	34271	34779
67	29872	30523	31185	31792	32317	32805	33295
68	28516	29081	29664	30214	30719	31212	31713
69	27226	27648	28100	28565	29045	29548	30077
70-74	116352	117174	118221	119752	121882	124443	127256
70	25926	26222	26556	26950	27415	27941	28506
71	24635	24794	25010	25333	25793	26357	26979
72	23314	23397	23540	23815	24260	24824	25453
73	21942	22045	22194	22457	22862	23365	23923
74	20535	20716	20921	21197	21552	21956	22395
75-79	81356	83089	84722	86273	87605	88706	89781
75	19147	19396	19648	19934	20243	20557	20888
76	17793	18110	18411	18704	18965	19182	19400
77	16365	16737	17077	17385	17619	17782	17932
78	14824	15220	15584	15908	16154	16330	16490
79	13227	13626	14002	14342	14624	14855	15071
80 y más	59831	62716	65670	68613	71564	74580	77628

CUADRO Nº 7

**AREA RURAL: ESTIMACIONES Y PROYECCIONES DE LA POBLACION DE AMBOS SEXOS
POR AÑOS CALENDARIO Y EDADES SIMPLES, 1970-2025**

Continúa...

Edad	2019	2020	2021	2022	2023	2024	2025
Total	8600441	8655934	8710659	8764911	8814941	8856976	8887245
0-4	960672	948831	935011	919072	903110	889221	879506
0	192769	190319	187540	184384	181270	178618	176848
1	191652	189256	186453	183210	179979	177207	175343
2	191876	189504	186697	183432	180158	177317	175356
3	192098	189763	187003	183802	180573	177734	175698
4	192277	189989	187318	184244	181130	178345	176261
5-9	949895	943536	934604	923386	911706	901390	894259
5	192821	191150	188921	186172	183331	180830	179095
6	191813	190357	188347	185834	183223	180919	179325
7	190368	189114	187329	185073	182719	180637	179200
8	188535	187464	185902	183916	181837	179997	178728
9	186358	185451	184105	182391	180596	179007	177911
10-14	890452	887452	883270	878245	873110	868610	865480
10	183944	183177	182040	180600	179095	177764	176844
11	181395	180742	179806	178641	177432	176366	175628
12	178474	177905	177126	176187	175226	174383	173799
13	175112	174597	173910	173124	172336	171653	171173
14	171527	171031	170388	169693	169021	168444	168036
15-19	811697	808003	804508	801487	798956	796925	795405
15	167981	167511	166907	166290	165713	165224	164874
16	164388	163998	163439	162882	162366	161931	161620
17	161449	160950	160353	159804	159323	158928	158638
18	159532	158636	157882	157282	156814	156453	156173
19	158347	156908	155927	155229	154740	154389	154100
20-24	778766	768271	761246	755470	750822	747168	744386
20	157044	155109	153931	153160	152674	152349	152065
21	155559	153077	151731	150961	150571	150365	150144
22	154843	152212	150742	149802	149230	148860	148528
23	155206	153048	151522	150149	148963	147995	147280
24	156114	154825	153320	151398	149384	147599	146369
25-29	775047	779325	775088	763923	749689	736248	727451
25	156872	156404	154931	152505	149723	147181	145472
26	157795	158201	156727	153711	150050	146644	144387
27	157134	158250	157053	154039	150227	146635	144279
28	154004	155518	155006	152911	150081	147365	145612
29	149242	150952	151371	150757	149608	148423	147701
30-34	678133	690440	703403	716758	729351	740039	747674
30	144553	146502	147823	148617	149053	149310	149561
31	139571	141740	144015	146315	148460	150271	151570
32	134948	137362	140328	143670	146979	149844	151857
33	131174	133897	137116	140705	144240	147296	149446
34	127887	130939	134121	137451	140619	143318	145240
35-39	581143	598657	614726	630426	644768	656771	665443
35	124331	127659	130833	133984	136891	139336	141096
36	120764	124353	127471	130374	132942	135061	136610
37	116780	120475	123588	126431	128914	130948	132443
38	112132	115714	118952	122100	124968	127364	129097
39	107136	110456	113882	117537	121053	124062	126197

CUADRO Nº 7

**AREA RURAL: ESTIMACIONES Y PROYECCIONES DE LA POBLACION DE AMBOS SEXOS
POR AÑOS CALENDARIO Y EDADES SIMPLES, 1970-2025**

Conclusión.

Edad	2019	2020	2021	2022	2023	2024	2025
40-44	471065	483953	501181	522189	543786	562767	575938
40	102283	105341	108890	112947	116990	120501	122962
41	97394	100163	103828	108284	112859	116878	119668
42	93235	95748	99381	103956	108726	112941	115853
43	90211	92547	95930	100186	104623	108543	111251
44	87942	90154	93152	96816	100588	103904	106204
45-49	404600	413863	424379	436063	447547	457461	464441
45	85636	87706	90332	93441	96594	99351	101273
46	83451	85370	87598	90113	92605	94763	96278
47	81158	82962	84905	86992	89009	90737	91961
48	78563	80309	82154	84110	85985	87586	88723
49	75792	77516	79390	81407	83354	85024	86206
50-54	340175	348789	358226	368417	378287	386757	392751
50	73162	74867	76744	78778	80750	82443	83640
51	70610	72292	74178	76232	78232	79951	81166
52	68050	69740	71635	73703	75715	77446	78669
53	65471	67207	69101	71142	73117	74811	76010
54	62882	64683	66568	68562	70473	72106	73266
55-59	275843	285098	294458	304330	313771	321831	327558
55	60333	62201	64084	66050	67919	69511	70643
56	57855	59793	61683	63621	65445	66993	68098
57	55288	57230	59116	61055	62883	64433	65541
58	52570	54410	56277	58260	60164	61792	62948
59	49797	51464	53298	55344	57360	59102	60328
60-64	212140	218149	226278	236318	246699	255843	262175
60	47097	48599	50399	52500	54618	56465	57753
61	44413	45750	47520	49690	51925	53892	55256
62	42033	43214	44904	47044	49278	51254	52618
63	40106	41156	42691	44646	46694	48507	49757
64	38491	39430	40764	42438	44184	45725	46791
65-69	168947	172242	176469	181502	186621	191103	194224
65	36890	37713	38851	40261	41721	43007	43899
66	35356	36054	36989	38123	39286	40308	41017
67	33828	34439	35217	36135	37064	37876	38442
68	32242	32823	33523	34329	35136	35838	36329
69	30631	31213	31889	32654	33414	34074	34537
70-74	130151	132952	135890	139081	142179	144841	146723
70	29092	29678	30320	31031	31729	32330	32757
71	27613	28215	28827	29479	30107	30649	31038
72	26094	26688	27275	27891	28480	28985	29350
73	24495	25041	25603	26207	26791	27291	27643
74	22857	23330	23865	24473	25072	25586	25935
75-79	91038	92680	95011	97892	100874	103498	105317
75	21252	21661	22180	22798	23421	23955	24307
76	19662	20010	20520	21165	21830	22399	22757
77	18131	18434	18922	19555	20215	20786	21152
78	16686	16975	17414	17967	18547	19065	19435
79	15307	15600	15975	16407	16861	17293	17666
80 y más	80677	83693	86911	90352	93665	96503	98514



AREA RURAL

-HOMBRES-

CUADRO N° 8

**AREA RURAL: ESTIMACIONES Y PROYECCIONES DE LA POBLACION MASCULINA
POR AÑOS CALENDARIO Y EDADES SIMPLES, 1970-2025**

Edad	Continúa...						
	1970	1971	1972	1973	1974	1975	1976
Total	2797984	2814971	2838196	2866353	2898151	2932285	2970293
0-4	533463	532063	529623	527432	526784	528967	535471
0	118905	118193	117377	116660	116248	116351	117266
1	109190	108834	108314	107867	107733	108152	109441
2	104947	104728	104296	103916	103853	104369	105780
3	101675	101566	101198	100856	100825	101387	102836
4	98746	98742	98438	98133	98125	98708	100148
5-9	444470	444972	445416	446310	448161	451482	456782
5	96312	96211	96002	95854	95938	96424	97443
6	92656	92650	92581	92586	92801	93364	94383
7	88941	89037	89120	89291	89652	90307	91350
8	85179	85382	85622	85967	86483	87239	88323
9	81382	81692	82091	82612	83287	84148	85283
10-14	349568	352547	356655	361585	367032	372687	378921
10	77601	78023	78585	79286	80124	81097	82297
11	73891	74426	75157	76045	77055	78148	79433
12	70061	70688	71554	72591	73734	74913	76231
13	66043	66726	67676	68804	70017	71226	72494
14	61972	62684	63683	64859	66102	67303	68466
15-19	256326	260266	265874	272349	278903	284737	289263
15	58048	58784	59822	61035	62300	63490	64559
16	54232	54976	56028	57252	58515	59682	60655
17	50790	51555	52643	53901	55181	56332	57219
18	47873	48690	49857	51198	52535	53691	54514
19	45383	46261	47524	48963	50372	51542	52316
20-24	197354	201653	207882	214924	221665	226984	230218
20	43026	43953	45292	46809	48270	49439	50156
21	40813	41791	43214	44816	46333	47500	48149
22	39012	39968	41360	42925	44400	45521	46131
23	37714	38535	39726	41071	42356	43364	43979
24	36789	37406	38290	39303	40306	41160	41803
25-29	173852	174538	175383	176542	178162	180393	183496
25	36002	36423	37014	37710	38444	39150	39818
26	35373	35592	35879	36245	36700	37254	37958
27	34791	34856	34914	35029	35264	35683	36372
28	34164	34160	34119	34120	34240	34556	35149
29	33522	33507	33457	33438	33514	33750	34199
30-34	159601	159454	159190	158962	158928	159245	159865
30	32979	32944	32874	32823	32848	33005	33322
31	32505	32454	32366	32287	32264	32345	32532
32	31991	31944	31865	31789	31749	31780	31864
33	31393	31368	31326	31285	31265	31282	31309
34	30733	30744	30759	30778	30802	30833	30838
35-39	143193	143926	145018	146209	147246	147867	147872
35	30087	30143	30225	30314	30393	30441	30423
36	29456	29561	29720	29891	30034	30107	30063
37	28741	28894	29125	29374	29583	29695	29658
38	27909	28102	28389	28703	28976	29140	29153
39	27000	27226	27559	27927	28260	28484	28575

CUADRO Nº 8

**AREA RURAL: ESTIMACIONES Y PROYECCIONES DE LA POBLACION MASCULINA
POR AÑOS CALENDARIO Y EDADES SIMPLES, 1970-2025**

Continúa...

Edad	1970	1971	1972	1973	1974	1975	1976
40-44	121648	123152	125324	127789	130167	132084	133601
40	26095	26356	26737	27163	27558	27846	28016
41	25182	25479	25911	26398	26859	27215	27470
42	24290	24610	25071	25595	26100	26507	26834
43	23445	23765	24225	24751	25266	25697	26067
44	22636	22942	23380	23882	24384	24819	25214
45-49	101538	102825	104630	106753	108991	111142	113378
45	21830	22121	22533	23011	23498	23937	24359
46	21037	21308	21688	22134	22599	23038	23487
47	20274	20526	20879	21295	21739	22173	22635
48	19545	19786	20122	20520	20948	21374	21833
49	18852	19084	19408	19793	20207	20620	21064
50-54	85090	85978	87203	88671	90289	91963	93807
50	18175	18397	18706	19072	19468	19863	20289
51	17504	17717	18012	18363	18741	19120	19522
52	16917	17109	17375	17691	18036	18385	18758
53	16446	16600	16811	17067	17352	17655	17995
54	16048	16155	16299	16478	16692	16940	17243
55-59	73815	73904	73980	74136	74467	75066	76022
55	15649	15713	15793	15901	16046	16240	16505
56	15264	15283	15297	15329	15404	15542	15768
57	14834	14826	14802	14792	14821	14920	15109
58	14320	14315	14300	14294	14322	14405	14559
59	13748	13767	13788	13820	13874	13959	14081
60-64	59930	60313	60866	61492	62099	62589	62906
60	13188	13229	13283	13349	13425	13511	13601
61	12641	12702	12790	12891	12991	13076	13134
62	12044	12125	12244	12377	12501	12592	12635
63	11380	11475	11615	11770	11915	12020	12071
64	10677	10782	10934	11105	11267	11390	11465
65-69	43462	44053	44900	45868	46813	47600	48234
65	9975	10092	10260	10451	10633	10776	10874
66	9260	9391	9581	9796	10003	10170	10293
67	8606	8740	8933	9153	9366	9542	9683
68	8054	8172	8340	8534	8725	8889	9030
69	7567	7658	7786	7934	8086	8223	8354
70-74	30218	30389	30616	30900	31244	31650	32167
70	7080	7143	7231	7336	7449	7563	7685
71	6614	6647	6690	6745	6815	6902	7019
72	6106	6122	6140	6166	6210	6279	6387
73	5521	5542	5567	5601	5649	5714	5807
74	4897	4935	4988	5052	5121	5192	5269
75-79	16522	16827	17274	17777	18243	18590	18772
75	4304	4358	4434	4522	4609	4684	4743
76	3726	3796	3899	4015	4122	4200	4239
77	3216	3292	3405	3530	3643	3720	3747
78	2806	2870	2965	3071	3166	3233	3258
79	2470	2511	2571	2639	2703	2753	2785
80 y más	7934	8111	8362	8654	8957	9239	9518

CUADRO N° 8

**AREA RURAL: ESTIMACIONES Y PROYECCIONES DE LA POBLACION MASCULINA
POR AÑOS CALENDARIO Y EDADES SIMPLES, 1970-2025**

Continúa...

Edad	1977	1978	1979	1980	1981	1982	1983
Total	3013044	3058225	3103533	3146641	3188668	3231151	3272434
0-4	545434	556624	566806	573746	576640	576977	575964
0	118845	120638	122198	123086	123085	122489	121634
1	111438	113670	115665	116951	117319	117085	116566
2	107909	110289	112450	113920	114521	114566	114325
3	104988	107401	109630	111229	112067	112442	112544
4	102254	104626	106863	108560	109648	110395	110895
5-9	463722	471535	479455	486713	493655	500794	507609
5	98881	100543	102234	103758	105222	106755	108199
6	95766	97351	98977	100480	101967	103546	105058
7	92713	94253	95827	97291	98729	100237	101689
8	89691	91209	92741	94154	95493	96850	98153
9	86671	88179	89676	91030	92244	93406	94510
10-14	385939	393184	400104	406142	410914	414792	418350
10	83726	85245	86715	87995	89028	89907	90718
11	80934	82489	83939	85121	85891	86357	86735
12	77733	79266	80677	81813	82508	82864	83130
13	73881	75292	76632	77808	78737	79482	80167
14	69665	70892	72141	73405	74750	76182	77600
15-19	293012	296865	301702	308407	318691	331966	345664
15	65590	66654	67820	69161	70875	72914	74981
16	61525	62436	63534	64964	67063	69733	72470
17	57943	58705	59706	61150	63455	66488	69618
18	55121	55742	56606	57942	60162	63114	66179
19	52833	53328	54036	55190	57136	59717	62416
20-24	232111	233663	235875	239747	246174	254485	263345
20	50577	50944	51499	52483	54185	56444	58827
21	48457	48676	49059	49859	51307	53234	55294
22	46407	46582	46893	47574	48799	50409	52148
23	44343	44634	45028	45701	46777	48137	49597
24	42327	42827	43396	44130	45106	46261	47479
25-29	187373	191630	195877	199719	203017	206033	208978
25	40493	41188	41918	42695	43546	44465	45408
26	38804	39718	40625	41448	42161	42812	43445
27	37289	38304	39290	40119	40730	41209	41646
28	35969	36893	37797	38560	39126	39577	39996
29	34818	35527	36247	36897	37454	37970	38483
30-34	160685	161772	163199	165036	167454	170408	173637
30	33763	34283	34841	35393	35941	36515	37110
31	32794	33126	33523	33981	34533	35181	35876
32	31978	32148	32402	32766	33292	33962	34699
33	31334	31399	31546	31820	32269	32867	33536
34	30816	30816	30887	31076	31419	31883	32416
35-39	147431	146849	146429	146474	146984	147757	148793
35	30347	30274	30262	30369	30620	30974	31396
36	29929	29777	29678	29704	29868	30124	30450
37	29513	29333	29193	29165	29253	29408	29625
38	29062	28927	28809	28770	28797	28849	28946
39	28580	28538	28487	28466	28446	28402	28376

CUADRO Nº 8

**AREA RURAL: ESTIMACIONES Y PROYECCIONES DE LA POBLACION MASCULINA
POR AÑOS CALENDARIO Y EDADES SIMPLES, 1970-2025**

Continúa...

Edad	1977	1978	1979	1980	1981	1982	1983
40-44	134970	136096	136887	137245	136870	135822	134560
40	28118	28170	28187	28186	28122	27984	27840
41	27678	27832	27924	27947	27838	27601	27332
42	27133	27378	27544	27604	27485	27205	26873
43	26427	26740	26970	27079	27001	26759	26456
44	25614	25976	26262	26429	26424	26273	26059
45-49	115833	118251	120375	121952	122876	123315	123430
45	24802	25220	25565	25791	25860	25798	25670
46	23975	24450	24859	25151	25297	25332	25298
47	23149	23660	24112	24452	24661	24777	24825
48	22347	22863	23327	23686	23929	24092	24191
49	21560	22058	22512	22872	23129	23316	23446
50-54	95883	98020	100048	101793	103252	104539	105661
50	20762	21241	21682	22043	22317	22535	22704
51	19966	20417	20839	21196	21489	21740	21950
52	19172	19595	19998	20349	20651	20922	21162
53	18381	18783	19171	19514	19814	20091	20343
54	17602	17984	18358	18691	18981	19251	19502
55-59	77273	78683	80121	81447	82630	83760	84887
55	16833	17192	17548	17866	18144	18403	18650
56	16068	16404	16742	17045	17307	17552	17789
57	15370	15669	15975	16253	16494	16721	16947
58	14769	15011	15263	15500	15716	15925	16140
59	14233	14407	14593	14783	14969	15159	15361
60-64	63113	63298	63543	63934	64450	65036	65723
60	13699	13808	13931	14073	14230	14399	14586
61	13175	13216	13275	13368	13494	13643	13815
62	12643	12644	12661	12719	12818	12941	13089
63	12086	12088	12101	12148	12224	12314	12426
64	11510	11542	11575	11626	11684	11739	11807
65-69	48807	49311	49730	50055	50187	50136	50046
65	10947	11004	11055	11108	11148	11170	11195
66	10396	10481	10550	10606	10627	10613	10594
67	9809	9918	10005	10067	10080	10048	10004
68	9166	9289	9390	9461	9482	9456	9418
69	8489	8619	8730	8813	8850	8849	8835
70-74	32796	33458	34082	34590	34951	35213	35426
70	7825	7964	8089	8185	8239	8260	8268
71	7165	7320	7464	7576	7649	7695	7727
72	6528	6681	6827	6944	7028	7092	7144
73	5925	6053	6176	6280	6361	6429	6489
74	5353	5440	5526	5605	5674	5737	5798
75-79	18849	18885	18945	19092	19319	19582	19895
75	4794	4842	4892	4947	5007	5068	5133
76	4254	4258	4268	4299	4349	4409	4480
77	3740	3720	3708	3724	3766	3822	3892
78	3257	3245	3239	3256	3294	3342	3403
79	2804	2820	2838	2866	2903	2941	2987
80 y más	9813	10101	10355	10549	10604	10536	10466

CUADRO N° 8

AREA RURAL: ESTIMACIONES Y PROYECCIONES DE LA POBLACION MASCULINA
POR AÑOS CALENDARIO Y EDADES SIMPLES, 1970-2025

Continúa...

Edad	1984	1985	1986	1987	1988	1989	1990
Total	3310850	3344744	3373880	3399367	3421550	3440796	3457439
0-4	574807	574719	575886	577505	579288	580951	582210
0	120853	120476	120631	121090	121657	122141	122354
1	116078	115936	116231	116751	117351	117889	118228
2	114064	114051	114329	114721	115157	115571	115895
3	112565	112700	112938	113154	113366	113588	113834
4	111247	111556	111757	111789	111757	111762	111899
5-9	513585	518202	521373	523445	524546	524812	524370
5	109397	110192	110490	110397	110051	109593	109161
6	106344	107246	107696	107800	107659	107375	107047
7	102958	103919	104545	104921	105085	105077	104936
8	99332	100314	101124	101810	102335	102665	102763
9	95554	96531	97518	98517	99416	100102	100463
10-14	422166	426818	433022	440388	447851	454335	458770
10	91549	92487	93671	95043	96394	97516	98197
11	87243	88098	89528	91388	93336	95032	96134
12	83556	84392	85881	87854	89951	91806	93059
13	80913	81844	83099	84595	86125	87480	88450
14	78905	79997	80843	81508	82045	82501	82930
15-19	357213	364045	364383	359939	353377	347364	344563
15	76776	78002	78467	78369	77997	77637	77577
16	74768	76122	76173	75256	73912	72680	72098
17	72215	73649	73464	72080	70180	68449	67570
18	68738	70173	70051	68783	67020	65413	64613
19	64716	66099	66228	65451	64268	63185	62705
20-24	271411	277348	280594	282042	282534	282904	283990
20	60902	62236	62580	62221	61535	60900	60690
21	57141	58428	58993	59065	58891	58715	58782
22	53753	54968	55702	56130	56384	56594	56893
23	50974	52085	52887	53503	53996	54427	54859
24	48641	49631	50432	51123	51728	52268	52766
25-29	212063	215499	219590	224196	228859	233129	236548
25	46333	47196	48018	48829	49596	50290	50879
26	44102	44826	45679	46633	47595	48470	49164
27	42133	42760	43614	44633	45689	46655	47403
28	40465	41067	41881	42852	43860	44789	45517
29	39030	39650	40398	41249	42119	42925	43585
30-34	176883	179885	182680	185442	188115	190642	192971
30	37724	38353	39028	39753	40480	41160	41749
31	36569	37210	37801	38375	38929	39459	39961
32	35422	36054	36581	37056	37498	37926	38361
33	34202	34787	35289	35758	36199	36619	37024
34	32966	33481	33981	34500	35009	35478	35876
35-39	150091	151649	153772	156459	159257	161708	163359
35	31852	32305	32794	33343	33894	34388	34768
36	30823	31221	31700	32277	32865	33379	33735
37	29900	30228	30680	31256	31855	32372	32703
38	29104	29343	29734	30265	30828	31316	31622
39	28412	28552	28864	29318	29815	30253	30531

CUADRO Nº 8

**AREA RURAL: ESTIMACIONES Y PROYECCIONES DE LA POBLACION MASCULINA
POR AÑOS CALENDARIO Y EDADES SIMPLES, 1970-2025**

Continúa...

Edad	1984	1985	1986	1987	1988	1989	1990
40-44	133533	133195	133797	135036	136537	137929	138834
40	27756	27803	28042	28429	28868	29263	29516
41	27126	27076	27247	27574	27963	28322	28555
42	26597	26485	26594	26851	27173	27475	27674
43	26192	26069	26129	26305	26533	26751	26894
44	25862	25762	25785	25877	26000	26118	26195
45-49	123377	123311	123170	122848	122441	122047	121760
45	25537	25460	25449	25460	25483	25508	25524
46	25237	25189	25143	25072	24992	24922	24878
47	24829	24814	24758	24643	24504	24375	24292
48	24242	24262	24226	24126	23994	23865	23771
49	23532	23586	23594	23547	23468	23377	23295
50-54	106628	107448	108152	108734	109149	109352	109294
50	22831	22924	22976	22981	22951	22897	22828
51	22123	22258	22356	22417	22440	22424	22368
52	21369	21541	21686	21805	21886	21919	21891
53	20569	20769	20955	21128	21269	21359	21377
54	19736	19956	20179	20403	20603	20753	20830
55-59	86064	87342	88855	90569	92282	93795	94903
55	18890	19130	19390	19667	19929	20144	20278
56	18031	18288	18587	18922	19250	19533	19728
57	17186	17452	17775	18145	18518	18848	19090
58	16373	16636	16959	17334	17716	18062	18327
59	15584	15836	16144	16501	16869	17208	17480
60-64	66542	67523	68755	70217	71777	73308	74676
60	14797	15036	15327	15666	16019	16353	16632
61	14013	14239	14511	14829	15163	15487	15772
62	13265	13469	13719	14012	14325	14635	14917
63	12565	12739	12962	13231	13522	13814	14084
64	11902	12040	12236	12479	12748	13019	13271
65-69	50063	50334	50917	51715	52640	53603	54517
65	11248	11350	11517	11733	11976	12224	12453
66	10602	10666	10803	10991	11208	11432	11640
67	9983	10022	10132	10292	10480	10676	10860
68	9397	9428	9519	9650	9805	9969	10128
69	8833	8868	8946	9049	9171	9302	9436
70-74	35638	35896	36189	36488	36805	37157	37559
70	8282	8320	8384	8461	8549	8647	8755
71	7758	7800	7847	7893	7944	8006	8085
72	7190	7238	7282	7317	7352	7397	7460
73	6546	6605	6662	6715	6767	6825	6893
74	5862	5933	6014	6102	6193	6282	6366
75-79	20271	20728	21327	22062	22832	23543	24098
75	5206	5290	5394	5516	5642	5761	5861
76	4564	4665	4795	4955	5121	5273	5390
77	3979	4085	4227	4403	4588	4756	4880
78	3479	3573	3700	3858	4025	4178	4294
79	3043	3115	3211	3330	3456	3575	3673
80 y más	10515	10802	11418	12282	13260	14217	15017

CUADRO N° 8

AREA RURAL: ESTIMACIONES Y PROYECCIONES DE LA POBLACION MASCULINA
POR AÑOS CALENDARIO Y EDADES SIMPLES, 1970-2025

Continúa...

Edad	1991	1992	1993	1994	1995	1996	1997
Total	3467794	3471625	3474475	3481890	3499425	3529899	3569593
0-4	583536	585120	586254	586223	584322	579765	573025
0	122371	122321	122102	121611	120744	119296	117342
1	118453	118659	118723	118523	117937	116780	115137
2	116229	116618	116913	116963	116621	115726	114378
3	114210	114705	115154	115391	115253	114606	113558
4	112273	112817	113362	113735	113767	113357	112610
5-9	522126	517992	513612	510630	510697	515643	524371
5	108580	107757	106956	106438	106470	107465	109249
6	106463	105554	104642	104047	104091	105209	107185
7	104428	103526	102582	101948	101977	103072	104999
8	102390	101570	100662	100027	100025	100992	102688
9	100265	99585	98770	98170	98134	98905	100250
10-14	460403	459950	458537	457293	457344	458542	460133
10	98227	97742	97065	96517	96421	96894	97722
11	96452	96214	95705	95206	95002	95043	95142
12	93551	93527	93218	92860	92686	92556	92314
13	88920	89028	88949	88860	88934	89074	89160
14	83253	83439	83600	83850	84301	84975	85795
15-19	345057	347073	350481	355154	360961	368945	379189
15	77784	78068	78476	79056	79854	80992	82436
16	72183	72577	73253	74187	75352	76976	79074
17	67587	68046	68878	70016	71393	73290	75752
18	64660	65120	65933	67037	68373	70188	72525
19	62843	63262	63941	64858	65989	67499	69402
20-24	285547	287016	288767	291172	294602	299098	304415
20	60899	61276	61832	62580	63532	64780	66315
21	59059	59383	59804	60370	61130	62101	63248
22	57226	57505	57812	58230	58842	59614	60493
23	55222	55474	55720	56067	56620	57347	58179
24	53141	53378	53599	53925	54478	55256	56180
25-29	238596	239574	240267	241462	243942	247956	252979
25	51269	51481	51656	51936	52463	53261	54233
26	49567	49740	49852	50068	50556	51364	52382
27	47815	47976	48063	48254	48725	49540	50581
28	45937	46127	46251	46473	46956	47762	48782
29	44008	44250	44445	44731	45242	46029	47001
30-34	194795	196154	197499	199291	201982	205774	210360
30	42171	42460	42723	43071	43613	44387	45322
31	40385	40732	41080	41505	42083	42846	43742
32	38759	39108	39470	39912	40496	41250	42132
33	37358	37617	37884	38243	38778	39530	40441
34	36122	36237	36342	36560	37012	37761	38723
35-39	163600	162734	161676	161338	162635	165995	170804
35	34929	34910	34868	34957	35334	36078	37083
36	33804	33644	33445	33400	33700	34443	35501
37	32710	32461	32166	32032	32269	32981	34028
38	31615	31367	31074	30930	31130	31764	32700
39	30542	30352	30123	30019	30202	30729	31492

CUADRO Nº 8

**AREA RURAL: ESTIMACIONES Y PROYECCIONES DE LA POBLACION MASCULINA
POR AÑOS CALENDARIO Y EDADES SIMPLES, 1970-2025**

Continúa...

Edad	1991	1992	1993	1994	1995	1996	1997
40-44	138968	138582	138102	137958	138579	139950	141784
40	29539	29396	29221	29146	29305	29730	30330
41	28593	28499	28377	28332	28467	28784	29213
42	27717	27661	27584	27564	27681	27917	28220
43	26923	26879	26823	26818	26925	27125	27377
44	26196	26147	26097	26098	26201	26394	26644
45-49	121489	121170	120942	120944	121318	122089	123166
45	25505	25460	25425	25439	25538	25721	25958
46	24846	24814	24804	24840	24944	25115	25340
47	24242	24203	24192	24225	24319	24478	24694
48	23698	23623	23570	23561	23622	23763	23968
49	23198	23070	22951	22879	22895	23012	23206
50-54	108755	107763	106655	105763	105423	105729	106454
50	22709	22532	22352	22223	22199	22301	22490
51	22225	21996	21751	21562	21500	21592	21791
52	21750	21503	21231	21011	20925	20999	21180
53	21277	21070	20829	20627	20537	20577	20697
54	20794	20662	20492	20340	20262	20260	20296
55-59	95541	95840	95905	95842	95751	95499	95016
55	20304	20243	20137	20030	19963	19924	19885
56	19817	19827	19787	19725	19670	19592	19473
57	19233	19307	19329	19316	19284	19196	19040
58	18506	18627	18700	18736	18743	18689	18566
59	17681	17836	17952	18035	18091	18098	18052
60-64	75891	77039	78111	79088	79962	80749	81458
60	16856	17048	17210	17342	17447	17511	17535
61	16021	16251	16460	16644	16799	16924	17020
62	15176	15427	15666	15884	16077	16251	16410
63	14336	14584	14823	15050	15259	15463	15665
64	13502	13729	13952	14168	14380	14600	14828
65-69	55353	56166	57004	57912	58938	60166	61565
65	12665	12870	13074	13280	13494	13732	13990
66	11826	12005	12186	12379	12594	12850	13140
67	11023	11179	11340	11520	11730	11991	12294
68	10273	10414	10564	10733	10933	11182	11472
69	9566	9698	9840	10000	10187	10411	10669
70-74	38000	38472	38987	39564	40217	40946	41739
70	8868	8989	9121	9269	9439	9638	9864
71	8180	8288	8409	8546	8699	8871	9060
72	7542	7637	7744	7865	7998	8142	8297
73	6969	7050	7138	7236	7346	7465	7590
74	6441	6508	6575	6648	6735	6830	6928
75-79	24458	24687	24844	24987	25175	25369	25528
75	5933	5987	6033	6082	6144	6215	6284
76	5461	5501	5524	5546	5583	5626	5665
77	4951	4985	4999	5009	5031	5056	5075
78	4366	4409	4434	4453	4479	4503	4516
79	3747	3805	3854	3897	3938	3969	3988
80 y más	15679	16293	16832	17269	17577	17684	17607

CUADRO Nº 8

**AREA RURAL: ESTIMACIONES Y PROYECCIONES DE LA POBLACION MASCULINA
POR AÑOS CALENDARIO Y EDADES SIMPLES, 1970-2025**

Continúa...

Edad	1998	1999	2000	2001	2002	2003	2004
Total	3614311	3659809	3701583	3740421	3778226	3815470	3852304
0-4	565281	557703	551474	546682	542545	538923	535677
0	115192	113149	111515	110316	109350	108559	107887
1	113287	111504	110060	108975	108064	107292	106624
2	112819	111288	110027	109050	108195	107442	106771
3	112307	111051	109995	109151	108386	107688	107042
4	111676	110711	109877	109190	108550	107942	107353
5-9	534131	542170	545438	543562	537473	529386	521208
5	111198	111185	110587	110496	109830	107198	104709
6	109369	111483	112299	111298	109064	106728	104469
7	107151	109299	110261	109602	107873	106082	104283
8	104608	106625	107660	107391	106304	105231	104056
9	101805	103578	104631	104775	104402	104147	103691
10-14	462345	465401	469528	476141	485090	494251	501502
10	98729	99736	100566	101348	102198	102927	103343
11	95370	95801	96509	97832	99722	101670	103166
12	92170	92333	93013	94649	97101	99710	101818
13	89345	89776	90604	92183	94413	96763	98702
14	86731	87755	88836	90129	91656	93181	94473
15-19	390138	400224	407896	412232	414271	415391	416967
15	84009	85529	86819	87857	88761	89565	90300
16	81309	83340	84829	85560	85757	85747	85854
17	78357	80683	82308	82913	82780	82386	82207
18	75009	77264	78919	79712	79895	79854	79980
19	71454	73408	75021	76190	77078	77839	78626
20-24	310487	317252	324648	333488	343813	354404	364044
20	68000	69700	71278	72767	74256	75698	77047
21	64550	65982	67521	69342	71460	73613	75542
22	61527	62763	64251	66243	68708	71266	73536
23	59161	60343	61771	63670	66009	68450	70656
24	57249	58464	59827	61466	63380	65377	67263
25-29	258641	264572	270399	275914	281365	287064	293328
25	55347	56566	57855	59265	60818	62440	64058
26	53535	54753	55961	57128	58302	59531	60866
27	51753	52959	54102	55096	56006	56960	58089
28	49923	51091	52195	53147	54009	54912	55984
29	48083	49203	50286	51278	52230	53221	54331
30-34	215442	220727	225911	230979	236129	241387	246782
30	46357	47434	48490	49499	50499	51533	52647
31	44725	45752	46777	47796	48839	49913	51024
32	43100	44111	45125	46150	47217	48307	49405
33	41452	42503	43532	44549	45593	46652	47713
34	39808	40927	41987	42985	43981	44982	45993
35-39	176426	182219	187544	192341	197037	201721	206477
35	38234	39412	40500	41485	42444	43399	44367
36	36728	37975	39096	40067	40987	41890	42810
37	35254	36503	37619	38577	39483	40371	41277
38	33806	34951	36002	36950	37882	38814	39760
39	32404	33378	34327	35262	36241	37247	38263

CUADRO Nº 8

**AREA RURAL: ESTIMACIONES Y PROYECCIONES DE LA POBLACION MASCULINA
POR AÑOS CALENDARIO Y EDADES SIMPLES, 1970-2025**

Continúa...

Edad	1998	1999	2000	2001	2002	2003	2004
40-44	144106	146937	150302	154423	159284	164551	169892
40	31060	31874	32725	33645	34665	35737	36814
41	29753	30400	31152	32061	33130	34278	35426
42	28616	29130	29789	30655	31710	32862	34017
43	27710	28153	28736	29510	30454	31493	32553
44	26967	27380	27900	28552	29325	30181	31082
45-49	124508	126071	127817	129626	131525	133694	136308
45	26260	26633	27085	27620	28231	28915	29668
46	25618	25947	26328	26739	27181	27686	28283
47	24956	25255	25582	25900	26217	26585	27060
48	24221	24505	24804	25081	25346	25656	26065
49	23453	23731	24018	24286	24550	24852	25232
50-54	107463	108611	109759	110862	112013	113279	114728
50	22739	23017	23295	23549	23801	24083	24427
51	22056	22346	22621	22865	23106	23366	23668
52	21427	21699	21954	22184	22415	22662	22937
53	20872	21075	21279	21483	21703	21943	22208
54	20369	20474	20610	20781	20988	21225	21488
55-59	94505	94173	94223	94717	95517	96534	97669
55	19864	19882	19959	20105	20307	20548	20814
56	19356	19285	19304	19432	19640	19900	20181
57	18874	18754	18736	18842	19033	19279	19546
58	18425	18318	18295	18370	18507	18688	18893
59	17986	17934	17929	17968	18030	18119	18235
60-64	82063	82536	82850	82860	82581	82235	82039
60	17537	17534	17544	17554	17548	17552	17590
61	17091	17139	17167	17143	17067	16983	16939
62	16545	16644	16698	16667	16558	16430	16341
63	15846	15991	16081	16081	16002	15899	15823
64	15044	15228	15360	15415	15406	15371	15346
65-69	63007	64364	65505	66427	67214	67876	68416
65	14244	14471	14645	14752	14807	14834	14855
66	13436	13708	13927	14088	14209	14300	14369
67	12610	12907	13156	13359	13536	13683	13798
68	11776	12069	12324	12547	12756	12942	13094
69	10941	11209	11453	11681	11906	12117	12300
70-74	42599	43528	44529	45667	46941	48251	49501
70	10103	10346	10580	10815	11061	11300	11516
71	9265	9480	9702	9946	10214	10484	10736
72	8466	8651	8857	9098	9371	9655	9927
73	7727	7884	8067	8290	8548	8821	9087
74	7038	7167	7323	7518	7747	7991	8235
75-79	25712	25981	26393	26967	27662	28452	29310
75	6364	6463	6591	6757	6955	7171	7393
76	5711	5778	5876	6011	6175	6360	6557
77	5099	5141	5215	5323	5456	5610	5781
78	4532	4564	4623	4712	4821	4950	5096
79	4006	4035	4088	4164	4255	4361	4483
80 y más	17457	17340	17367	17533	17766	18071	18456

CUADRO N° 8

**AREA RURAL: ESTIMACIONES Y PROYECCIONES DE LA POBLACION MASCULINA
POR AÑOS CALENDARIO Y EDADES SIMPLES, 1970-2025**

Continúa...

Edad	2005	2006	2007	2008	2009	2010	2011
Total	3888891	3924941	3960341	3995539	4030946	4066994	4104275
0-4	532669	530056	527935	526063	524202	522114	519994
0	107282	106799	106477	106227	105960	105590	105144
1	106027	105550	105217	104951	104677	104320	103912
2	106160	105646	105243	104896	104552	104155	103745
3	106433	105880	105392	104943	104506	104055	103635
4	106767	106181	105606	105046	104507	103994	103558
5-9	514846	510351	506448	503065	500131	497571	495625
5	102969	102116	101743	101647	101626	101477	101232
6	102842	101934	101374	101033	100781	100487	100191
7	102908	101975	101197	100546	99991	99503	99130
8	103035	102111	101113	100126	99237	98530	98064
9	103092	102215	101021	99713	98496	97574	97008
10-14	504717	502575	496488	488447	480430	474425	470598
10	103255	102435	101007	99319	97715	96542	95872
11	103701	102918	101157	98953	96837	95343	94569
12	102763	102159	100445	98203	96015	94464	93633
13	99700	99481	98400	96869	95299	94102	93288
14	95298	95582	95479	95103	94564	93974	93236
15-19	420377	426954	435780	444854	452175	455741	454384
15	90999	91774	92603	93319	93752	93736	93069
16	86404	87719	89582	91509	93018	93624	93005
17	82721	84348	86770	89356	91474	92491	92053
18	80660	82231	84435	86766	88717	89785	89725
19	79593	80882	82390	83904	85214	86105	86532
20-24	371510	375850	377870	379012	380709	384397	391500
20	78256	79291	80184	80985	81742	82505	83409
21	76985	77718	77913	77909	78044	78655	80084
22	75137	75746	75615	75233	75083	75654	77382
23	72289	73085	73267	73234	73385	74116	75781
24	68843	70010	70891	71651	72455	73467	74844
25-29	300470	309263	319497	330015	339655	347260	351949
25	65596	67078	68554	69989	71347	72593	73711
26	62357	64168	66267	68405	70335	71809	72619
27	59521	61502	63945	66483	68749	70376	71056
28	57356	59244	61562	63985	66187	67843	68702
29	55640	57271	59169	61153	63037	64639	65861
30-34	252345	257844	263260	268937	275219	282446	291429
30	53884	55287	56829	58442	60060	61617	63148
31	52180	53343	54509	55733	57072	58581	60433
32	50495	51488	52393	53345	54479	55928	57944
33	48764	49714	50571	51472	52549	53937	55858
34	47022	48012	48958	49945	51059	52383	54046
35-39	211393	216436	221547	226777	232180	237803	243457
35	45369	46375	47368	48398	49514	50764	52201
36	43781	44796	45831	46899	48012	49181	50377
37	42237	43257	44315	45399	46499	47601	48625
38	40736	41747	42783	43836	44898	45960	46940
39	39270	40261	41250	42245	43257	44297	45314

CUADRO Nº 8

AREA RURAL: ESTIMACIONES Y PROYECCIONES DE LA POBLACION MASCULINA
POR AÑOS CALENDARIO Y EDADES SIMPLES, 1970-2025

Continúa...

Edad	2005	2006	2007	2008	2009	2010	2011
40-44	174976	179732	184382	189030	193779	198733	203883
40	37850	38827	39779	40728	41698	42711	43741
41	36495	37459	38371	39269	40190	41171	42210
42	35082	36033	36930	37813	38719	39687	40730
43	33559	34498	35420	36344	37287	38269	39299
44	31990	32915	33882	34876	35885	36895	37903
45-49	139548	143619	148402	153587	158867	163932	168736
45	30485	31393	32398	33455	34522	35556	36549
46	29006	29904	30955	32085	33220	34285	35260
47	27695	28550	29587	30719	31859	32919	33879
48	26628	27392	28320	29343	30389	31390	32336
49	25734	26380	27142	27985	28877	29782	30712
50-54	116423	118242	120141	122308	124920	128165	132257
50	24863	25395	25999	26676	27422	28236	29150
51	24037	24448	24888	25390	25985	26707	27608
52	23254	23576	23894	24263	24739	25375	26232
53	22499	22780	23049	23362	23773	24339	25107
54	21770	22043	22311	22617	23001	23508	24160
55-59	98835	99982	101172	102477	103963	105702	107586
55	21088	21349	21607	21894	22244	22686	23227
56	20455	20706	20954	21222	21532	21909	22332
57	19803	20041	20281	20537	20821	21148	21484
58	19105	19318	19547	19796	20069	20370	20666
59	18384	18568	18783	19028	19297	19589	19877
60-64	82213	82807	83677	84743	85929	87156	88388
60	17685	17845	18055	18302	18574	18856	19133
61	16981	17125	17340	17602	17886	18168	18435
62	16350	16474	16675	16925	17196	17463	17717
63	15828	15925	16079	16273	16491	16717	16948
64	15369	15438	15528	15641	15782	15952	16155
65-69	68843	69029	68972	68860	68881	69229	69951
65	14896	14938	14969	15010	15081	15203	15385
66	14425	14441	14411	14376	14375	14451	14616
67	13877	13887	13830	13756	13716	13762	13910
68	13203	13239	13208	13156	13129	13173	13298
69	12442	12524	12554	12562	12580	12640	12742
70-74	50591	51520	52356	53098	53747	54303	54666
70	11693	11818	11902	11965	12024	12099	12179
71	10949	11119	11261	11379	11480	11570	11627
72	10163	10367	10553	10718	10857	10966	11017
73	9325	9541	9750	9942	10108	10238	10308
74	8461	8675	8890	9094	9278	9430	9535
75-79	30208	31195	32287	33416	34508	35489	36365
75	7606	7821	8045	8266	8471	8647	8783
76	6758	6973	7208	7447	7675	7875	8047
77	5965	6172	6405	6649	6885	7098	7292
78	5258	5446	5661	5888	6113	6319	6513
79	4621	4783	4968	5166	5364	5550	5730
80 y más	18927	19486	20127	20850	21651	22528	23507

CUADRO N° 8

**AREA RURAL: ESTIMACIONES Y PROYECCIONES DE LA POBLACION MASCULINA
POR AÑOS CALENDARIO Y EDADES SIMPLES, 1970-2025**

Continúa...

Edad	2012	2013	2014	2015	2016	2017	2018
Total	4142511	4180807	4218280	4254053	4288294	4321587	4353691
0-4	518003	515844	513229	509866	505680	500868	495537
0	104682	104161	103540	102778	101847	100778	99609
1	103503	103045	102493	101797	100943	99962	98878
2	103358	102936	102422	101760	100939	99997	98950
3	103263	102872	102393	101760	100962	100045	99022
4	103197	102830	102381	101771	100989	100086	99078
5-9	494344	493366	492328	490872	489147	487392	485386
5	101026	100812	100541	100165	99706	99193	98599
6	99981	99796	99576	99262	98879	98467	97988
7	98893	98718	98531	98259	97933	97602	97219
8	97781	97595	97420	97171	96883	96613	96308
9	96663	96445	96260	96015	95746	95517	95272
10-14	467626	465261	463247	461336	459707	458526	457526
10	95476	95244	95064	94828	94571	94367	94161
11	94160	93969	93847	93649	93405	93213	93027
12	93135	92843	92632	92374	92100	91893	91709
13	92581	91968	91435	90967	90602	90348	90152
14	92274	91237	90269	89518	89029	88705	88477
15-19	449439	442657	435788	430587	427145	424295	421897
15	91864	90422	89041	88023	87427	87050	86807
16	91483	89542	87666	86339	85642	85255	85052
17	90582	88609	86666	85285	84535	84060	83760
18	88874	87597	86259	85226	84490	83810	83193
19	86636	86487	86156	85714	85051	84120	83085
20-24	401060	410942	419008	423121	422074	417290	410584
20	84421	85339	85958	86075	85480	84308	82876
21	82105	84206	85875	86600	86049	84564	82641
22	79943	82681	84939	86062	85688	84254	82303
23	78114	80586	82669	83833	83830	83011	81752
24	76477	78130	79567	80551	81027	81153	81012
25-29	354493	356216	358442	362495	369754	379338	389176
25	74725	75659	76537	77386	78332	79359	80275
26	72929	73053	73304	73995	75457	77482	79573
27	71033	70770	70730	71374	73130	75689	78411
28	68981	69056	69304	70102	71793	74126	76586
29	66825	67678	68567	69638	71042	72682	74331
30-34	301940	312763	322690	330507	335320	337937	339701
30	64695	66209	67640	68940	70085	71110	72047
31	62590	64794	66786	68306	69144	69473	69609
32	60438	63032	65351	67019	67727	67724	67476
33	58224	60699	62951	64644	65526	65821	65906
34	55993	58029	59962	61598	62838	63809	64663
35-39	249107	255042	261551	268919	277932	288394	299134
35	53790	55456	57123	58713	60255	61801	63307
36	51591	52869	54256	55794	57653	59801	61988
37	49579	50585	51765	53242	55262	57741	60313
38	47844	48795	49916	51330	53254	55606	58061
39	46303	47337	48491	49840	51508	53445	55465

CUADRO Nº 8

**AREA RURAL: ESTIMACIONES Y PROYECCIONES DE LA POBLACION MASCULINA
POR AÑOS CALENDARIO Y EDADES SIMPLES, 1970-2025**

Continúa...

Edad	2012	2013	2014	2015	2016	2017	2018
40-44	209161	214579	220146	225876	231565	237206	243103
40	44773	45847	47001	48276	49718	51301	52955
41	43282	44390	45538	46730	47934	49147	50417
42	41821	42943	44075	45199	46232	47186	48186
43	40366	41453	42546	43627	44615	45519	46465
44	38919	39946	40986	42044	43066	44053	45080
45-49	173482	178242	183093	188102	193253	198498	203863
45	37525	38503	39499	40528	41561	42589	43654
46	36195	37119	38064	39059	40100	41166	42264
47	34796	35702	36629	37609	38651	39736	40846
48	33274	34217	35178	36168	37197	38256	39332
49	31692	32701	33723	34738	35744	36751	37767
50-54	137075	142294	147596	152656	157422	162108	166796
50	30164	31232	32308	33346	34333	35301	36268
51	28665	29801	30940	32005	32976	33902	34816
52	27274	28410	29552	30610	31563	32471	33365
53	26041	27069	28118	29115	30052	30976	31903
54	24931	25782	26678	27580	28498	29458	30444
55-59	109570	111813	114473	117712	121725	126405	131460
55	23844	24531	25283	26095	26993	27982	29021
56	22788	23303	23907	24626	25508	26535	27635
57	21820	22206	22691	23325	24164	25173	26271
58	20954	21285	21707	22273	23025	23931	24924
59	20164	20488	20885	21393	22035	22784	23609
60-64	89677	91078	92640	94417	96306	98271	100468
60	19410	19717	20080	20528	21062	21665	22332
61	18703	18992	19319	19703	20126	20575	21078
62	17978	18254	18556	18892	19231	19566	19946
63	17197	17465	17753	18063	18364	18653	18980
64	16389	16650	16932	17231	17523	17812	18132
65-69	70922	72065	73309	74578	75839	77140	78534
65	15612	15872	16153	16442	16723	17002	17307
66	14846	15116	15406	15692	15963	16235	16523
67	14126	14385	14662	14934	15193	15457	15734
68	13474	13685	13916	14151	14389	14640	14907
69	12864	13007	13172	13359	13571	13806	14063
70-74	54836	54964	55198	55691	56479	57464	58587
70	12251	12333	12438	12584	12775	13002	13255
71	11648	11664	11708	11812	11987	12213	12472
72	11013	10995	11005	11083	11243	11456	11703
73	10324	10324	10343	10419	10559	10740	10949
74	9600	9648	9704	9793	9915	10053	10208
75-79	37187	37945	38634	39250	39717	40037	40326
75	8891	8983	9072	9173	9278	9377	9482
76	8201	8338	8463	8576	8663	8720	8773
77	7478	7649	7800	7926	8005	8041	8066
78	6705	6887	7049	7184	7272	7320	7356
79	5912	6088	6250	6391	6499	6579	6649
80 y más	24589	25736	26908	28068	29229	30418	31613

CUADRO Nº 8

**AREA RURAL: ESTIMACIONES Y PROYECCIONES DE LA POBLACION MASCULINA
POR AÑOS CALENDARIO Y EDADES SIMPLES, 1970-2025**

Continúa...

Edad	2019	2020	2021	2022	2023	2024	2025
Total	4384350	4413318	4441928	4470336	4496556	4518598	4534461
0-4	489801	483768	476726	468600	460461	453380	448426
0	98380	97129	95709	94096	92504	91148	90242
1	97714	96494	95066	93412	91764	90350	89399
2	97814	96606	95176	93512	91843	90395	89396
3	97909	96720	95315	93685	92040	90594	89557
4	97984	96819	95460	93895	92310	90893	89832
5-9	482899	479711	475198	469511	463582	458342	454721
5	97893	97047	95915	94516	93069	91794	90910
6	97401	96667	95648	94371	93043	91870	91059
7	96736	96108	95206	94062	92867	91809	91079
8	95916	95383	94597	93593	92540	91608	90965
9	94953	94506	93832	92969	92063	91261	90708
10-14	456436	454986	452932	450454	447918	445694	444148
10	93899	93526	92960	92239	91484	90815	90353
11	92801	92489	92029	91450	90848	90316	89948
12	91505	91236	90856	90395	89921	89505	89217
13	89957	89709	89375	88993	88610	88278	88045
14	88274	88026	87712	87377	87055	86780	86585
15-19	419813	417902	416175	414725	413536	412594	411881
15	86610	86370	86074	85780	85510	85283	85120
16	84912	84711	84439	84180	83946	83751	83610
17	83530	83271	82979	82723	82506	82331	82200
18	82648	82182	81808	81518	81297	81129	80997
19	82113	81368	80875	80524	80277	80100	79954
20-24	403764	398644	395226	392301	389868	387923	386463
20	81498	80493	79896	79499	79244	79071	78921
21	80777	79467	78777	78375	78164	78048	77928
22	80376	79015	78273	77787	77480	77276	77098
23	80427	79411	78682	77990	77369	76853	76478
24	80686	80258	79598	78650	77611	76675	76038
25-29	397197	401334	400204	395183	388349	381777	377538
25	80892	81018	80424	79233	77796	76461	75575
26	81231	81961	81411	79912	77991	76174	74986
27	80655	81780	81399	79939	77981	76105	74891
28	78657	79824	79794	78911	77614	76342	75535
29	75762	76751	77176	77188	76967	76695	76551
30-34	341951	346032	352937	361775	371047	379263	384927
30	72927	73782	74652	75517	76314	76985	77468
31	69867	70565	71922	73727	75650	77364	78540
32	67446	68098	69746	72082	74633	76926	78488
33	66161	66964	68589	70783	73136	75238	76677
34	65550	66623	68028	69666	71314	72750	73754
35-39	308983	316768	322229	326147	328910	330916	332548
35	64730	66027	67238	68391	69426	70287	70913
36	63965	65480	66454	67053	67397	67609	67807
37	62613	64273	65154	65501	65523	65429	65428
38	60293	61978	63020	63637	63970	64162	64352
39	57382	59010	60363	61565	62594	63429	64048

CUADRO Nº 8

**AREA RURAL: ESTIMACIONES Y PROYECCIONES DE LA POBLACION MASCULINA
POR AÑOS CALENDARIO Y EDADES SIMPLES, 1970-2025**

Conclusión.

Edad	2019	2020	2021	2022	2023	2024	2025
40-44	249558	256879	266088	276983	288029	297683	304413
40	54608	56189	57803	59500	61119	62499	63482
41	51792	53321	55206	57415	59644	61589	62947
42	49357	50825	52849	55346	57926	60198	61772
43	47577	48981	50930	53339	55831	58026	59546
44	46224	47563	49300	51383	53509	55371	56666
45-49	209374	215055	221461	228575	235566	241602	245851
45	44798	46063	47612	49417	51233	52816	53923
46	43401	44584	45933	47444	48936	50226	51133
47	41967	43081	44282	45578	46834	47912	48674
48	40413	41485	42633	43867	45059	46080	46803
49	38795	39842	41001	42269	43504	44568	45318
50-54	171567	176505	182080	188237	194270	199472	203139
50	37251	38269	39417	40685	41928	42999	43754
51	35749	36733	37867	39129	40371	41444	42199
52	34279	35246	36364	37613	38842	39905	40653
53	32846	33820	34919	36132	37320	38344	39066
54	31442	32437	33513	34678	35809	36780	37467
55-59	136593	141513	146584	152001	157218	161683	164850
55	30067	31082	32137	33262	34344	35270	35926
56	28739	29776	30813	31895	32924	33801	34425
57	27375	28402	29418	30477	31483	32338	32948
58	25937	26904	27898	28963	29990	30870	31494
59	24475	25349	26318	27404	28477	29404	30057
60-64	103057	106187	110405	115603	120973	125701	128976
60	23061	23845	24789	25891	27004	27974	28650
61	21664	22359	23279	24406	25566	26587	27295
62	20418	21031	21904	23008	24159	25176	25879
63	19393	19939	20731	21736	22787	23717	24359
64	18521	19013	19702	20562	21457	22247	22793
65-69	80074	81811	83993	86584	89214	91515	93118
65	17664	18099	18688	19412	20160	20818	21275
66	16847	17223	17708	18291	18886	19408	19770
67	16034	16364	16768	17241	17717	18132	18422
68	15191	15496	15857	16273	16689	17051	17304
69	14338	14629	14972	15367	15762	16106	16347
70-74	59794	61029	62429	64033	65632	67022	67995
70	13526	13806	14127	14495	14862	15180	15404
71	12747	13022	13324	13664	14001	14295	14503
72	11967	12227	12510	12828	13143	13417	13611
73	11174	11404	11664	11962	12259	12517	12697
74	10380	10570	10804	11084	11367	11613	11780
75-79	40697	41262	42151	43285	44476	45529	46257
75	9606	9760	9975	10242	10516	10754	10912
76	8847	8967	9166	9427	9701	9938	10088
77	8112	8209	8390	8634	8893	9118	9263
78	7406	7499	7658	7864	8083	8279	8419
79	6726	6827	6962	7118	7283	7440	7575
80 y más	32792	33932	35110	36339	37507	38502	39210



AREA RURAL

-MUJERES-

CUADRO Nº 9

**AREA RURAL: ESTIMACIONES Y PROYECCIONES DE LA POBLACION FEMENINA
POR AÑOS CALENDARIO Y EDADES SIMPLES, 1970-2025**

Edad	Continúa...						
	1970	1971	1972	1973	1974	1975	1976
Total	2735482	2749455	2768359	2791576	2818527	2848598	2883643
0-4	517003	515686	513405	511343	510693	512640	518519
0	114834	114115	113291	112554	112102	112131	112906
1	106024	105685	105201	104784	104652	105022	106176
2	101826	101631	101243	100901	100847	101322	102608
3	98599	98515	98191	97890	97872	98396	99729
4	95720	95740	95479	95214	95220	95769	97100
5-9	427023	427446	427754	428523	430330	433753	439480
5	93925	93692	93284	92919	92818	93200	94245
6	89855	89756	89546	89401	89495	90004	91085
7	85554	85620	85654	85777	86111	86778	87913
8	81104	81353	81658	82081	82682	83524	84724
9	76585	77025	77612	78345	79224	80247	81513
10-14	318344	322849	329207	336627	344317	351485	358290
10	71999	72643	73531	74596	75772	76991	78332
11	67349	68216	69433	70862	72364	73799	75234
12	63104	64114	65545	67207	68912	70471	71928
13	59503	60529	61988	63677	65391	66928	68295
14	56389	57347	58710	60285	61878	63296	64501
15-19	241233	244957	250272	256392	262535	267919	271945
15	53358	54249	55522	56989	58467	59771	60824
16	50462	51278	52442	53783	55128	56306	57198
17	47895	48632	49684	50894	52106	53164	53923
18	45701	46371	47328	48429	49532	50494	51176
19	43817	44427	45296	46297	47302	48184	48824
20-24	197240	199064	201634	204639	207770	210717	213209
20	42116	42651	43412	44291	45178	45964	46551
21	40600	41053	41696	42440	43197	43879	44406
22	39275	39642	40161	40765	41391	41972	42455
23	38124	38403	38791	39252	39746	40237	40693
24	37125	37315	37574	37891	38258	38665	39104
25-29	174444	174304	173995	173794	173986	174851	176600
25	36254	36360	36494	36673	36917	37244	37670
26	35492	35518	35533	35581	35710	35964	36387
27	34820	34777	34691	34627	34651	34830	35221
28	34216	34121	33960	33810	33744	33839	34148
29	33662	33528	33317	33103	32964	32974	33174
30-34	160387	159568	158344	157012	155874	155226	155086
30	33158	32991	32736	32468	32264	32200	32300
31	32700	32505	32210	31893	31628	31493	31498
32	32179	31982	31689	31367	31087	30914	30850
33	31538	31377	31140	30878	30641	30480	30388
34	30812	30713	30569	30406	30254	30139	30050
35-39	142800	143197	143800	144444	144960	145185	145019
35	30104	30068	30018	29958	29893	29825	29739
36	29404	29436	29489	29541	29570	29556	29473
37	28638	28731	28874	29025	29143	29186	29130
38	27783	27921	28127	28351	28539	28642	28637
39	26871	27041	27292	27569	27815	27976	28040

CUADRO Nº 9

**AREA RURAL: ESTIMACIONES Y PROYECCIONES DE LA POBLACION FEMENINA
POR AÑOS CALENDARIO Y EDADES SIMPLES, 1970-2025**

Continúa...

Edad	1970	1971	1972	1973	1974	1975	1976
40-44	120948	122199	124006	126056	128034	129627	130906
40	25960	26165	26465	26799	27108	27330	27464
41	25045	25285	25634	26027	26399	26686	26897
42	24152	24416	24798	25231	25649	25986	26261
43	23302	23575	23966	24413	24852	25219	25535
44	22489	22758	23143	23586	24026	24406	24749
45-49	100982	102186	103877	105860	107936	109906	111915
45	21686	21949	22323	22755	23194	23585	23956
46	20898	21151	21507	21923	22353	22752	23148
47	20150	20391	20728	21125	21542	21942	22354
48	19451	19680	20001	20380	20783	21178	21595
49	18797	19015	19318	19677	20064	20449	20862
50-54	85472	86261	87341	88649	90124	91700	93519
50	18163	18366	18649	18986	19352	19722	20129
51	17538	17729	17993	18309	18656	19012	19407
52	16997	17166	17398	17678	17990	18320	18694
53	16566	16700	16881	17103	17361	17647	17989
54	16208	16300	16420	16573	16765	16999	17300
55-59	75340	75410	75459	75587	75890	76465	77390
55	15851	15903	15966	16054	16182	16365	16626
56	15509	15519	15521	15541	15603	15733	15953
57	15128	15116	15087	15070	15094	15187	15368
58	14677	14673	14658	14654	14682	14764	14910
59	14175	14199	14227	14268	14329	14416	14533
60-64	62948	63418	64100	64866	65599	66169	66500
60	13683	13732	13801	13882	13972	14064	14151
61	13202	13277	13386	13509	13628	13723	13780
62	12662	12761	12906	13067	13216	13323	13366
63	12038	12155	12326	12516	12692	12818	12875
64	11363	11493	11681	11892	12091	12241	12328
65-69	47244	47971	49018	50211	51379	52352	53135
65	10687	10831	11041	11277	11501	11675	11793
66	9991	10154	10389	10656	10912	11116	11265
67	9359	9524	9763	10034	10299	10516	10687
68	8833	8978	9186	9424	9660	9864	10040
69	8374	8484	8639	8820	9007	9181	9350
70-74	34298	34499	34761	35098	35533	36081	36820
70	7906	7982	8087	8213	8352	8497	8663
71	7459	7496	7543	7606	7691	7805	7968
72	6949	6965	6980	7007	7062	7156	7309
73	6331	6354	6382	6422	6484	6577	6715
74	5653	5702	5769	5850	5944	6046	6165
75-79	19551	19965	20563	21240	21892	22414	22757
75	5006	5077	5177	5293	5413	5522	5620
76	4367	4462	4599	4755	4904	5021	5095
77	3805	3909	4062	4232	4390	4506	4564
78	3364	3452	3580	3724	3858	3960	4014
79	3009	3065	3145	3236	3327	3405	3464
80 y más	10225	10475	10823	11235	11675	12108	12553

CUADRO N° 9

**AREA RURAL: ESTIMACIONES Y PROYECCIONES DE LA POBLACION FEMENINA
POR AÑOS CALENDARIO Y EDADES SIMPLES, 1970-2025**

Continúa...

Edad	1977	1978	1979	1980	1981	1982	1983
Total	2924050	2967070	3009927	3049850	3087334	3124223	3159781
0-4	527534	537691	546993	553440	556325	556974	556459
0	114288	115874	117266	118072	118098	117605	116893
1	107968	109977	111782	112961	113326	113160	112746
2	104544	106712	108690	110056	110651	110756	110612
3	101699	103911	105966	107464	108292	108715	108902
4	99035	101217	103289	104887	105958	106738	107306
5-9	447130	455664	464048	471247	477295	482881	487954
5	95807	97616	99399	100885	102092	103199	104182
6	92623	94379	96116	97597	98843	100012	101072
7	89438	91145	92828	94284	95524	96686	97750
8	86241	87898	89522	90936	92140	93251	94269
9	83021	84626	86183	87545	88696	89733	90681
10-14	365262	372160	378739	384764	390133	395011	399540
10	79841	81398	82883	84178	85238	86144	86960
11	76762	78283	79696	80902	81812	82493	83077
12	73410	74849	76178	77331	78223	78899	79485
13	69627	70914	72144	73307	74398	75426	76396
14	65622	66716	67838	69046	70462	72049	73622
15-19	275136	278387	282597	288663	298338	311027	324096
15	61747	62659	63676	64917	66619	68706	70818
16	57918	58645	59557	60835	62836	65442	68114
17	54490	55077	55900	57171	59318	62196	65168
18	51673	52194	52948	54145	56189	58941	61794
19	49308	49812	50516	51595	53376	55742	58202
20-24	215450	217851	220817	224753	230336	237295	244618
20	47011	47493	48143	49111	50651	52667	54773
21	44839	45294	45888	46737	48026	49676	51412
22	42882	43335	43898	44651	45714	47033	48428
23	41138	41621	42188	42886	43789	44866	46007
24	39580	40108	40700	41368	42156	43053	43998
25-29	179040	181863	184758	187407	189595	191530	193539
25	38181	38756	39371	40003	40653	41340	42057
26	36948	37582	38228	38822	39325	39777	40239
27	35778	36418	37054	37600	37990	38282	38574
28	34621	35177	35736	36214	36547	36789	37039
29	33512	33930	34369	34768	35080	35342	35630
30-34	155255	155708	156421	157375	158489	159776	161358
30	32517	32809	33138	33466	33759	34042	34367
31	31593	31761	31984	32246	32534	32858	33239
32	30848	30909	31035	31229	31488	31811	32200
33	30330	30319	30367	30488	30674	30916	31226
34	29967	29910	29897	29946	30034	30149	30326
35-39	144571	143991	143429	143030	142524	141816	141304
35	29630	29525	29452	29436	29441	29450	29516
36	29337	29184	29050	28971	28899	28812	28778
37	29001	28837	28679	28564	28436	28269	28148
38	28559	28440	28310	28199	28045	27828	27640
39	28044	28005	27938	27860	27703	27457	27222

CUADRO Nº 9

**AREA RURAL: ESTIMACIONES Y PROYECCIONES DE LA POBLACION FEMENINA
POR AÑOS CALENDARIO Y EDADES SIMPLES, 1970-2025**

Continúa...

Edad	1977	1978	1979	1980	1981	1982	1983
40-44	132081	133046	133689	133903	133338	132064	130611
40	27552	27595	27593	27549	27390	27116	26835
41	27074	27205	27274	27267	27108	26807	26478
42	26516	26726	26863	26901	26764	26469	26131
43	25844	26113	26308	26395	26307	26064	25771
44	25095	25407	25651	25791	25769	25608	25396
45-49	114092	116225	118097	119489	120255	120540	120565
45	24340	24700	24997	25191	25236	25159	25028
46	23570	23977	24328	24580	24698	24712	24672
47	22803	23245	23636	23932	24109	24195	24229
48	22056	22516	22929	23249	23456	23580	23652
49	21323	21787	22207	22537	22756	22894	22984
50-54	95622	97798	99840	101538	102805	103785	104602
50	20586	21049	21473	21811	22043	22200	22313
51	19855	20311	20733	21076	21319	21492	21626
52	19124	19566	19980	20323	20576	20767	20925
53	18390	18812	19212	19553	19817	20033	20222
54	17667	18060	18442	18775	19050	19293	19516
55-59	78601	79982	81417	82789	84108	85449	86803
55	16956	17319	17679	18003	18284	18547	18799
56	16246	16580	16920	17233	17519	17799	18076
57	15618	15909	16214	16504	16782	17067	17355
58	15107	15338	15587	15835	16089	16360	16639
59	14674	14836	15017	15214	15434	15676	15934
60-64	66674	66810	67022	67430	68058	68827	69699
60	14237	14334	14450	14597	14782	14998	15234
61	13809	13836	13884	13979	14130	14318	14533
62	13365	13353	13360	13419	13538	13696	13880
63	12886	12879	12886	12936	13031	13153	13295
64	12377	12408	12442	12499	12577	12662	12757
65-69	53844	54469	54997	55419	55668	55752	55771
65	11877	11942	11999	12061	12121	12168	12218
66	11387	11486	11566	11634	11673	11681	11680
67	10840	10971	11078	11157	11189	11178	11150
68	10211	10367	10498	10594	10640	10643	10625
69	9529	9703	9856	9973	10045	10082	10098
70-74	37734	38715	39651	40429	41066	41634	42110
70	8853	9048	9226	9366	9463	9531	9577
71	8174	8396	8604	8770	8895	8997	9075
72	7514	7740	7957	8134	8276	8403	8508
73	6893	7088	7278	7440	7583	7719	7839
74	6300	6443	6586	6719	6849	6984	7111
75-79	22989	23187	23425	23777	24292	24919	25587
75	5713	5807	5904	6010	6130	6267	6403
76	5141	5179	5226	5299	5412	5551	5700
77	4584	4589	4607	4660	4763	4898	5047
78	4038	4052	4076	4130	4224	4343	4474
79	3513	3560	3612	3678	3763	3860	3963
80 y más	13035	13523	13987	14397	14709	14943	15165

CUADRO N° 9

AREA RURAL: ESTIMACIONES Y PROYECCIONES DE LA POBLACION FEMENINA
POR AÑOS CALENDARIO Y EDADES SIMPLES, 1970-2025

Continúa...

Edad	1984	1985	1986	1987	1988	1989	1990
Total	3193291	3224019	3251902	3277424	3300684	3321774	3340789
0-4	555844	556197	557716	559686	561816	563805	565360
0	116260	116001	116241	116777	117417	117971	118257
1	112370	112312	112665	113236	113884	114469	114856
2	110455	110525	110866	111318	111814	112284	112659
3	109018	109233	109541	109832	110118	110410	110714
4	107741	108126	108403	108523	108583	108671	108874
5-9	492467	496368	499374	501520	503230	504926	507033
5	105017	105680	106062	106180	106196	106272	106569
6	101993	102743	103229	103472	103611	103789	104147
7	98695	99501	100102	100512	100829	101151	101575
8	95196	96031	96747	97344	97864	98347	98835
9	91566	92413	93234	94012	94730	95367	95907
10-14	403866	408133	412667	417368	421755	425341	427640
10	87752	88586	89526	90529	91498	92335	92941
11	83698	84487	85587	86908	88240	89371	90090
12	80109	80898	82005	83344	84687	85808	86479
13	77311	78178	79055	79939	80742	81374	81746
14	74996	75984	76494	76648	76588	76453	76384
15-19	334915	340852	340090	334385	326460	319043	314859
15	72598	73688	73855	73338	72487	71648	71170
16	70313	71500	71296	70060	68360	66769	65854
17	67595	68839	68440	66825	64682	62699	61565
18	64141	65376	65073	63637	61705	59917	58912
19	60268	61449	61426	60525	59226	58010	57358
20-24	251292	256301	259263	260852	261647	262225	263164
20	56584	57715	57939	57513	56777	56072	55738
21	52958	54036	54518	54586	54437	54265	54266
22	49722	50735	51418	51892	52229	52502	52784
23	47100	48035	48812	49503	50111	50639	51088
24	44928	45780	46576	47358	48093	48747	49288
25-29	195949	199090	203436	208769	214374	219540	223548
25	42799	43561	44399	45315	46227	47052	47708
26	40771	41435	42321	43391	44504	45523	46307
27	38966	39557	40461	41613	42840	43971	44833
28	37395	37958	38841	39978	41198	42330	43201
29	36018	36579	37414	38472	39605	40664	41499
30-34	163353	165876	169268	173450	177914	182153	185659
30	34782	35336	36114	37082	38115	39089	39879
31	33696	34247	34953	35803	36703	37564	38293
32	32659	33189	33841	34612	35429	36214	36893
33	31615	32094	32724	33497	34323	35109	35766
34	30601	31010	31636	32456	33344	34177	34828
35-39	141402	142510	145198	149194	153647	157706	160518
35	29696	30043	30656	31502	32428	33282	33916
36	28871	29159	29762	30631	31590	32463	33071
37	28158	28384	28952	29805	30755	31612	32186
38	27578	27736	28234	29008	29878	30667	31193
39	27099	27188	27594	28248	28996	29682	30152

CUADRO Nº 9

**AREA RURAL: ESTIMACIONES Y PROYECCIONES DE LA POBLACION FEMENINA
POR AÑOS CALENDARIO Y EDADES SIMPLES, 1970-2025**

Continúa...

Edad	1984	1985	1986	1987	1988	1989	1990
40-44	129504	129275	130220	131987	134130	136198	137747
40	26653	26678	26997	27541	28176	28767	29181
41	26236	26195	26431	26867	27391	27889	28250
42	25864	25785	25952	26289	26706	27113	27421
43	25532	25452	25576	25833	26157	26480	26737
44	25219	25165	25264	25457	25700	25949	26158
45-49	120552	120723	121070	121444	121859	122325	122859
45	24915	24888	24963	25092	25254	25427	25591
46	24630	24635	24686	24748	24826	24923	25042
47	24245	24283	24330	24361	24394	24446	24535
48	23705	23770	23838	23888	23934	23989	24068
49	23057	23147	23253	23355	23451	23540	23623
50-54	105383	106255	107325	108509	109646	110576	111137
50	22412	22529	22676	22829	22975	23099	23188
51	21751	21898	22087	22298	22500	22665	22762
52	21078	21254	21479	21736	21984	22183	22292
53	20407	20611	20859	21138	21406	21623	21748
54	19735	19963	20224	20508	20781	21006	21147
55-59	88155	89495	90911	92412	93863	95132	96086
55	19046	19296	19571	19866	20148	20385	20545
56	18349	18620	18909	19215	19508	19758	19937
57	17641	17922	18216	18525	18823	19082	19277
58	16921	17198	17485	17787	18081	18344	18550
59	16198	16459	16730	17019	17303	17563	17777
60-64	70638	71610	72650	73785	74954	76100	77165
60	15479	15723	15978	16250	16522	16777	16997
61	14760	14988	15223	15476	15733	15981	16207
62	14079	14282	14494	14724	14962	15197	15420
63	13453	13621	13806	14010	14224	14440	14649
64	12867	12996	13149	13325	13513	13705	13892
65-69	55826	56021	56368	56801	57298	57837	58401
65	12281	12370	12493	12640	12802	12969	13134
66	11693	11741	11833	11953	12091	12236	12379
67	11133	11155	11219	11309	11416	11532	11649
68	10611	10625	10668	10723	10790	10867	10953
69	10108	10130	10155	10176	10199	10233	10286
70-74	42479	42713	42736	42562	42307	42093	42036
70	9610	9637	9647	9634	9616	9609	9630
71	9131	9164	9157	9109	9046	8996	8984
72	8586	8629	8617	8555	8473	8402	8371
73	7934	7991	7994	7950	7884	7824	7797
74	7218	7292	7321	7314	7288	7262	7254
75-79	26225	26763	27204	27596	27933	28206	28404
75	6524	6615	6671	6699	6711	6716	6725
76	5839	5951	6034	6100	6152	6191	6218
77	5191	5313	5414	5509	5591	5657	5701
78	4604	4719	4824	4927	5022	5102	5157
79	4067	4165	4261	4361	4457	4540	4603
80 y más	15441	15837	16406	17104	17851	18568	19173

CUADRO Nº 9

**AREA RURAL: ESTIMACIONES Y PROYECCIONES DE LA POBLACION FEMENINA
POR AÑOS CALENDARIO Y EDADES SIMPLES, 1970-2025**

Continúa...

Edad	1991	1992	1993	1994	1995	1996	1997
Total	3354902	3364050	3372474	3384403	3404089	3433740	3470535
0-4	567026	569004	570469	570598	568570	563444	555770
0	118363	118418	118293	117860	116990	115448	113324
1	115147	115434	115570	115406	114795	113519	111681
2	113055	113518	113875	113953	113580	112563	111019
3	111151	111715	112219	112478	112306	111540	110301
4	109310	109919	110512	110901	110899	110374	109445
5-9	509606	512361	515219	518098	520918	524461	528779
5	107214	108097	109032	109832	110310	110511	110561
6	104761	105537	106360	107115	107688	108186	108686
7	102119	102718	103346	103977	104585	105336	106246
8	99280	99654	100030	100481	101081	102042	103315
9	96232	96355	96451	96693	97254	98386	99971
10-14	427409	424971	422193	420942	423085	430045	440578
10	93127	92958	92720	92697	93176	94440	96295
11	90119	89597	88945	88580	88921	90277	92369
12	86382	85671	84819	84303	84598	86017	88244
13	81583	80945	80243	79891	80301	81757	83985
14	76198	75800	75466	75471	76089	77554	79685
15-19	313931	314441	316355	319641	324264	330677	338901
15	70956	70772	70766	71087	71883	73337	75350
16	65610	65657	66004	66663	67645	69080	70959
17	61332	61540	62112	62971	64037	65390	67083
18	58743	58986	59558	60377	61360	62551	64004
19	57290	57486	57915	58543	59339	60319	61505
20-24	264264	265138	266090	267419	269430	271910	274658
20	55773	55949	56272	56745	57374	58143	59052
21	54412	54573	54789	55103	55555	56100	56710
22	53027	53182	53323	53519	53845	54238	54649
23	51401	51576	51700	51863	52153	52515	52889
24	49651	49858	50006	50189	50503	50914	51358
25-29	225993	227350	228231	229249	231012	233619	236663
25	48124	48352	48503	48684	49006	49455	49959
26	46771	47008	47146	47313	47636	48129	48705
27	45335	45592	45740	45916	46255	46788	47426
28	43727	44022	44214	44432	44802	45360	46022
29	42036	42376	42628	42904	43313	43887	44551
30-34	188137	189928	191470	193204	195574	198751	202443
30	40424	40805	41116	41451	41904	42500	43179
31	38842	39274	39659	40067	40570	41193	41888
32	37421	37849	38243	38668	39188	39831	40554
33	36235	36578	36880	37228	37711	38367	39137
34	35215	35422	35572	35790	36201	36860	37685
35-39	161486	161179	160492	160320	161561	164587	168800
35	34221	34300	34310	34409	34753	35414	36287
36	33287	33230	33090	33061	33336	34001	34929
37	32341	32202	31976	31870	32091	32732	33655
38	31332	31203	30995	30896	31097	31672	32495
39	30305	30244	30121	30084	30284	30768	31434

CUADRO Nº 9

AREA RURAL: ESTIMACIONES Y PROYECCIONES DE LA POBLACION FEMENINA
POR AÑOS CALENDARIO Y EDADES SIMPLES, 1970-2025

Continúa...

Edad	1991	1992	1993	1994	1995	1996	1997
40-44	138578	138989	139278	139735	140658	141965	143463
40	29343	29339	29286	29299	29494	29887	30405
41	28419	28472	28490	28551	28737	29038	29401
42	27595	27696	27774	27878	28059	28289	28533
43	26906	27032	27146	27278	27458	27654	27845
44	26315	26450	26582	26729	26910	27097	27279
45-49	123460	124121	124836	125606	126427	127242	128052
45	25741	25893	26050	26218	26402	26577	26740
46	25192	25369	25562	25760	25950	26112	26253
47	24671	24843	25034	25230	25413	25569	25708
48	24171	24291	24424	24568	24721	24879	25043
49	23685	23725	23766	23830	23941	24105	24308
50-54	111092	110545	109858	109387	109492	110334	111674
50	23210	23175	23130	23120	23191	23365	23612
51	22744	22629	22491	22401	22434	22625	22928
52	22254	22095	21903	21765	21770	21962	22282
53	21724	21579	21397	21262	21258	21422	21698
54	21160	21067	20937	20839	20839	20960	21154
55-59	96616	96810	96835	96844	97007	97257	97486
55	20590	20543	20459	20391	20395	20477	20598
56	20016	20015	19976	19939	19947	19988	20034
57	19388	19432	19440	19439	19460	19481	19484
58	18687	18770	18820	18858	18906	18941	18950
59	17935	18050	18140	18217	18299	18370	18420
60-64	78144	79077	79969	80825	81652	82456	83230
60	17177	17328	17459	17578	17693	17797	17882
61	16410	16600	16777	16941	17092	17227	17344
62	15634	15844	16047	16240	16418	16583	16737
63	14852	15056	15257	15453	15644	15834	16025
64	14071	14249	14429	14613	14805	15015	15242
65-69	58941	59469	60057	60775	61693	62918	64406
65	13290	13443	13601	13773	13967	14198	14462
66	12510	12635	12769	12926	13120	13374	13678
67	11754	11855	11967	12109	12298	12560	12885
68	11037	11118	11216	11345	11523	11774	12088
69	10350	10418	10504	10622	10785	11012	11293
70-74	42105	42221	42431	42783	43321	44081	45029
70	9673	9725	9798	9902	10048	10251	10502
71	9005	9042	9102	9193	9321	9497	9715
72	8376	8399	8443	8517	8626	8776	8961
73	7797	7805	7831	7884	7972	8098	8257
74	7254	7250	7257	7287	7354	7459	7594
75-79	28467	28402	28298	28252	28357	28601	28925
75	6726	6712	6700	6708	6753	6836	6946
76	6219	6194	6163	6148	6171	6231	6314
77	5708	5682	5644	5619	5628	5670	5730
78	5176	5164	5140	5123	5132	5164	5206
79	4638	4650	4651	4654	4673	4700	4729
80 y más	19647	20044	20393	20725	21068	21392	21678

CUADRO Nº 9

**AREA RURAL: ESTIMACIONES Y PROYECCIONES DE LA POBLACION FEMENINA
POR AÑOS CALENDARIO Y EDADES SIMPLES, 1970-2025**

Continúa...

Edad	1998	1999	2000	2001	2002	2003	2004
Total	3511146	3552247	3590504	3625830	3660437	3694471	3728090
0-4	546954	538409	531544	526523	522409	518950	515900
0	110978	108763	107026	105811	104883	104158	103556
1	109609	107628	106057	104932	104035	103306	102687
2	109237	107505	106112	105085	104234	103514	102882
3	108830	107374	106182	105281	104507	103827	103207
4	108300	107139	106167	105414	104750	104145	103568
5-9	532703	535056	534672	530476	523249	514600	506135
5	110391	108932	108117	106701	105729	103568	101586
6	109026	109291	108819	107605	105510	103412	101440
7	107068	107804	107709	106796	104981	103115	101301
8	104582	105774	106074	105536	104120	102623	101087
9	101636	103255	103953	103838	102909	101882	100721
10-14	452549	463825	472271	478104	482746	485874	487159
10	98322	100098	101202	101558	101448	100984	100280
11	94734	96908	98428	99300	99834	100019	99843
12	90808	93240	95070	96370	97454	98213	98539
13	86557	89047	91027	92600	94050	95225	95968
14	82128	84532	86544	88276	89960	91433	92529
15-19	348260	358077	367674	377703	388618	399436	409183
15	77648	79955	81994	83888	85822	87610	89071
16	73089	75277	77329	79380	81559	83664	85493
17	68997	71010	73005	75119	77433	79738	81825
18	65655	67440	69293	71350	73653	76000	78191
19	62871	64395	66053	67966	70151	72424	74603
20-24	277992	282224	287673	294647	302938	312077	321605
20	60120	61368	62814	64570	66620	68801	70955
21	57453	58398	59614	61191	63086	65159	67272
22	55173	55900	56925	58316	60012	61908	63900
23	53360	54009	54920	56130	57586	59229	61002
24	51886	52549	53400	54440	55634	56980	58476
25-29	239997	243475	246956	250076	252934	256068	260022
25	50536	51206	51987	52846	53770	54809	56017
26	49347	50033	50746	51411	52042	52748	53640
27	48120	48825	49494	50031	50467	50946	51611
28	46734	47443	48098	48607	49007	49432	50017
29	45260	45968	46631	47181	47648	48133	48737
30-34	206387	210324	213993	217318	220474	223573	226732
30	43899	44618	45293	45880	46407	46941	47551
31	42618	43347	44038	44671	45270	45867	46492
32	41315	42076	42797	43474	44134	44781	45422
33	39964	40789	41554	42259	42943	43606	44249
34	38591	39494	40311	41034	41720	42378	43018
35-39	173643	178556	182976	186896	190687	194366	197950
35	37265	38242	39109	39857	40558	41226	41875
36	35988	37046	37969	38744	39461	40138	40795
37	34721	35792	36730	37525	38268	38976	39666
38	33454	34435	35326	36129	36918	37691	38445
39	32215	33041	33842	34641	35482	36335	37169

CUADRO Nº 9

**AREA RURAL: ESTIMACIONES Y PROYECCIONES DE LA POBLACION FEMENINA
POR AÑOS CALENDARIO Y EDADES SIMPLES, 1970-2025**

Continúa...

Edad	1998	1999	2000	2001	2002	2003	2004
40-44	145268	147504	150287	153854	158123	162745	167370
40	31018	31698	32415	33208	34096	35022	35930
41	29839	30367	30998	31789	32729	33736	34726
42	28835	29239	29787	30542	31474	32492	33501
43	28080	28411	28886	29557	30390	31309	32239
44	27496	27789	28201	28758	29434	30186	30974
45-49	128943	130001	131309	132763	134304	136094	138292
45	26927	27175	27519	27967	28493	29088	29743
46	26405	26600	26871	27203	27573	28006	28523
47	25853	26028	26254	26500	26752	27056	27459
48	25220	25416	25638	25851	26052	26291	26623
49	24538	24782	25027	25242	25434	25653	25944
50-54	113269	114880	116264	117321	118206	119081	120094
50	23898	24191	24458	24669	24845	25033	25276
51	23285	23639	23935	24143	24299	24450	24639
52	22664	23042	23347	23556	23712	23854	24019
53	22031	22365	22646	22858	23038	23209	23394
54	21391	21643	21878	22095	22312	22535	22766
55-59	97792	98264	98997	100097	101500	103048	104591
55	20753	20933	21130	21356	21616	21892	22171
56	20103	20210	20373	20616	20929	21273	21611
57	19498	19558	19693	19936	20267	20636	20996
58	18966	19018	19139	19355	19643	19967	20288
59	18472	18545	18662	18834	19045	19280	19525
60-64	83970	84666	85309	85807	86164	86523	87022
60	17962	18051	18164	18296	18438	18596	18774
61	17452	17555	17660	17751	17822	17900	18011
62	16879	17007	17119	17189	17219	17247	17314
63	16208	16374	16512	16596	16633	16663	16724
64	15469	15679	15854	15975	16052	16117	16199
65-69	65993	67514	68804	69833	70711	71485	72203
65	14734	14989	15201	15353	15463	15556	15654
66	13999	14301	14549	14734	14878	14997	15109
67	13231	13562	13836	14049	14227	14378	14512
68	12427	12755	13036	13269	13478	13665	13833
69	11602	11907	12182	12428	12665	12889	13095
70-74	46117	47293	48505	49822	51276	52769	54198
70	10780	11065	11332	11594	11861	12123	12367
71	9961	10222	10484	10759	11059	11362	11647
72	9176	9411	9660	9939	10253	10577	10886
73	8444	8654	8883	9147	9449	9765	10071
74	7756	7941	8146	8383	8654	8942	9227
75-79	29339	29862	30506	31291	32205	33221	34313
75	7080	7238	7418	7628	7870	8130	8395
76	6420	6549	6702	6884	7094	7324	7568
77	5810	5912	6039	6193	6372	6573	6792
78	5263	5341	5444	5574	5727	5901	6096
79	4766	4822	4903	5012	5142	5293	5462
80 y más	21970	22317	22764	23299	23893	24561	25321

CUADRO N° 9

AREA RURAL: ESTIMACIONES Y PROYECCIONES DE LA POBLACION FEMENINA
POR AÑOS CALENDARIO Y EDADES SIMPLES, 1970-2025

Continúa...

Edad	2005	2006	2007	2008	2009	2010	2011
Total	3761447	3794209	3826283	3858147	3890304	3923233	3957542
0-4	513005	510426	508330	506477	504630	502552	500419
0	102997	102535	102226	101984	101725	101366	100929
1	102117	101647	101314	101046	100770	100412	100002
2	102293	101783	101382	101035	100690	100293	99879
3	102612	102061	101577	101132	100697	100246	99819
4	102986	102400	101831	101280	100748	100235	99790
5-9	499462	494705	490794	487541	484755	482251	480259
5	100149	99380	99033	98926	98877	98706	98432
6	99973	99096	98557	98227	97977	97677	97363
7	99890	98916	98146	97528	97007	96533	96152
8	99809	98761	97748	96809	95982	95306	94841
9	99641	98552	97310	96051	94912	94029	93471
10-14	486279	482094	474822	466168	457843	451554	447572
10	99450	98326	96837	95227	93745	92637	91986
11	99296	98125	96336	94309	92425	91065	90332
12	98322	97271	95456	93318	91298	89836	89028
13	96127	95445	94025	92251	90508	89180	88306
14	93084	92927	92168	91063	89867	88836	87920
15-19	416881	422661	427176	430224	431611	431132	427825
15	90021	90368	90235	89758	89077	88329	87383
16	86844	87706	88215	88385	88232	87770	86783
17	83487	84777	85834	86577	86924	86792	85925
18	80024	81586	83010	84167	84930	85168	84660
19	76505	78224	79882	81337	82448	83073	83074
20-24	331058	341031	351830	362568	372350	380283	386610
20	72918	74800	76708	78479	79952	80964	81451
21	69287	71326	73480	75568	77406	78810	79795
22	65883	67986	70277	72566	74660	76367	77763
23	62850	64896	67177	69509	71704	73577	75233
24	60120	62023	64188	66446	68628	70565	72368
25-29	265336	272284	280507	289589	299122	308693	318955
25	57446	59192	61223	63390	65545	67539	69495
26	54829	56400	58279	60338	62451	64491	66593
27	52605	53991	55673	57557	59549	61554	63711
28	50897	52104	53549	55182	56956	58824	60920
29	49559	50597	51783	53122	54621	56285	58236
30-34	230067	233197	236044	239180	243174	248594	255757
30	48305	49163	50081	51117	52330	53778	55571
31	47176	47843	48470	49175	50075	51286	52902
32	46062	46602	47037	47518	48192	49208	50637
33	44874	45387	45786	46213	46808	47710	48958
34	43650	44202	44670	45157	45769	46612	47689
35-39	201453	204786	207938	211045	214242	217667	220974
35	42517	43108	43634	44170	44788	45562	46458
36	41454	42089	42688	43286	43919	44622	45325
37	40353	41031	41691	42340	42988	43646	44221
38	39177	39883	40565	41230	41880	42522	43069
39	37952	38675	39360	40019	40667	41315	41901

CUADRO Nº 9

**AREA RURAL: ESTIMACIONES Y PROYECCIONES DE LA POBLACION FEMENINA
POR AÑOS CALENDARIO Y EDADES SIMPLES, 1970-2025**

Continúa...

Edad	2005	2006	2007	2008	2009	2010	2011
40-44	171650	175561	179336	183010	186618	190193	193673
40	36763	37511	38211	38879	39535	40194	40816
41	35617	36391	37105	37783	38447	39122	39789
42	34409	35202	35942	36650	37345	38047	38756
43	33104	33904	34689	35460	36218	36963	37697
44	31757	32553	33389	34238	35073	35867	36615
45-49	141060	144616	148852	153441	158055	162365	166368
45	30448	31239	32119	33039	33947	34789	35559
46	29149	29936	30869	31868	32855	33751	34545
47	28007	28758	29683	30692	31697	32609	33420
48	27099	27768	28594	29507	30433	31304	32120
49	26357	26915	27587	28335	29123	29912	30724
50-54	121401	122887	124450	126260	128489	131308	134947
50	25621	26071	26597	27191	27848	28560	29366
51	24910	25247	25619	26054	26575	27210	28012
52	24245	24499	24756	25064	25473	26031	26798
53	23615	23837	24044	24290	24630	25118	25805
54	23010	23233	23434	23661	23963	24389	24966
55-59	105967	107073	108013	108944	110029	111423	113035
55	22437	22656	22842	23040	23296	23656	24128
56	21903	22121	22289	22452	22656	22945	23306
57	21298	21517	21686	21842	22023	22267	22547
58	20567	20790	20981	21164	21364	21604	21852
59	19762	19989	20215	20446	20690	20951	21202
60-64	87805	88960	90396	91976	93561	95020	96265
60	18977	19212	19478	19761	20049	20331	20578
61	18181	18433	18750	19097	19441	19748	19994
62	17459	17712	18045	18417	18782	19099	19347
63	16858	17085	17381	17711	18040	18336	18587
64	16330	16518	16742	16990	17249	17506	17759
65-69	72913	73525	74008	74495	75126	76035	77318
65	15782	15933	16095	16271	16469	16693	16954
66	15230	15344	15440	15542	15677	15871	16146
67	14640	14736	14793	14849	14944	15115	15391
68	13983	14092	14157	14216	14307	14468	14721
69	13278	13420	13523	13617	13729	13888	14106
70-74	55467	56546	57502	58377	59215	60057	60833
70	12582	12752	12887	13008	13136	13293	13477
71	11894	12094	12259	12406	12548	12700	12850
72	11155	11379	11575	11749	11912	12069	12200
73	10344	10583	10803	11006	11194	11370	11511
74	9492	9738	9978	10208	10425	10625	10795
75-79	35451	36687	38040	39433	40789	42029	43139
75	8652	8906	9167	9426	9672	9896	10089
76	7816	8080	8364	8653	8931	9182	9398
77	7026	7287	7579	7881	8174	8439	8672
78	6308	6551	6826	7114	7397	7656	7893
79	5649	5863	6104	6359	6615	6856	7087
80 y más	26192	27170	28245	29419	30695	32077	33593

CUADRO Nº 9

**AREA RURAL: ESTIMACIONES Y PROYECCIONES DE LA POBLACION FEMENINA
POR AÑOS CALENDARIO Y EDADES SIMPLES, 1970-2025**

Continúa...

Edad	2012	2013	2014	2015	2016	2017	2018
Total	3992911	4028438	4063191	4096267	4127825	4158467	4187960
0-4	498387	496195	493575	490261	486188	481534	476394
0	100473	99961	99354	98613	97717	96689	95567
1	99589	99128	98578	97894	97061	96110	95061
2	99482	99052	98537	97884	97083	96170	95158
3	99433	99029	98543	97915	97137	96248	95261
4	99410	99025	98563	97955	97190	96317	95347
5-9	478904	477841	476721	475196	473405	471579	469510
5	98181	97916	97599	97196	96723	96208	95619
6	97119	96895	96640	96300	95902	95480	94996
7	95898	95703	95495	95206	94865	94518	94121
8	94560	94375	94200	93945	93644	93354	93027
9	93146	92952	92787	92549	92271	92019	91747
10-14	444758	442707	441009	439262	437620	436356	435233
10	91627	91436	91292	91072	90807	90577	90338
11	89973	89832	89750	89571	89316	89091	88862
12	88580	88349	88189	87957	87674	87438	87214
13	87629	87092	86639	86215	85851	85587	85371
14	86949	85998	85139	84447	83972	83663	83448
15-19	421825	414576	407523	402116	398537	395825	393700
15	86150	84823	83596	82664	82093	81750	81542
16	85261	83529	81911	80734	80084	79745	79585
17	84378	82535	80782	79505	78780	78353	78105
18	83492	81997	80508	79357	78564	77908	77359
19	82544	81692	80726	79856	79016	78069	77109
20-24	391927	395872	398079	398183	395176	389297	382065
20	81522	81273	80799	80195	79323	78114	76783
21	80483	80853	80883	80551	79629	78133	76404
22	78977	79894	80401	80384	79577	78056	76219
23	76795	78107	79012	79352	78898	77755	76267
24	74150	75745	76984	77701	77749	77239	76392
25-29	330181	341397	351615	359859	366339	371709	375651
25	71511	73404	74990	76082	76611	76699	76453
26	68841	71034	72967	74440	75460	76162	76534
27	66083	68463	70640	72406	73832	75056	75973
28	63275	65689	67959	69886	71566	73136	74445
29	60471	62807	65059	67045	68870	70656	72246
30-34	264285	273702	283533	293303	303639	314857	326018
30	57669	59909	62130	64169	66144	68162	70048
31	54844	56973	59149	61231	63350	65597	67780
32	52381	54332	56383	58428	60599	62969	65337
33	50461	52158	53989	55894	58002	60354	62755
34	48930	50330	51882	53581	55544	57775	60098
35-39	224071	227478	231711	237288	244507	253022	262387
35	47429	48522	49786	51268	53072	55165	57393
36	46004	46765	47714	48956	50582	52520	54637
37	44706	45241	45962	47009	48448	50189	52128
38	43517	43997	44638	45570	46830	48331	50019
39	42415	42953	43611	44485	45575	46817	48210

CUADRO Nº 9

**AREA RURAL: ESTIMACIONES Y PROYECCIONES DE LA POBLACION FEMENINA
POR AÑOS CALENDARIO Y EDADES SIMPLES, 1970-2025**

Continúa...

Edad	2012	2013	2014	2015	2016	2017	2018
40-44	197037	200377	203786	207361	210745	213876	217286
40	41389	41975	42638	43443	44353	45327	46417
41	40432	41080	41757	42492	43211	43896	44657
42	39459	40156	40848	41537	42128	42622	43158
43	38420	39129	39821	40492	41055	41512	41994
44	37337	38037	38722	39397	39998	40519	41060
45-49	170285	174117	177871	181551	185086	188472	191816
45	36292	36998	37688	38373	39008	39587	40175
46	35290	36002	36698	37395	38074	38723	39372
47	34188	34927	35651	36374	37094	37801	38498
48	32931	33731	34515	35279	36023	36749	37459
49	31584	32459	33319	34130	34887	35612	36312
50-54	139295	144001	148721	153102	157136	161051	164871
50	30270	31214	32144	33003	33780	34515	35222
51	28965	29987	30995	31905	32707	33454	34165
52	27744	28774	29799	30725	31542	32311	33049
53	26653	27588	28536	29419	30241	31050	31846
54	25663	26438	27247	28050	28866	29721	30589
55-59	114757	116733	119101	122002	125654	129961	134600
55	24681	25304	25984	26711	27519	28415	29348
56	23709	24174	24721	25370	26173	27117	28123
57	22836	23178	23615	24188	24956	25890	26905
58	22093	22375	22745	23251	23940	24780	25701
59	21438	21702	22036	22482	23066	23759	24523
60-64	97388	98517	99777	101299	102983	104740	106725
60	20801	21038	21328	21712	22193	22746	23364
61	20201	20406	20647	20962	21336	21743	22207
62	19554	19752	19972	20244	20539	20837	21181
63	18814	19037	19272	19538	19804	20055	20342
64	18018	18284	18558	18843	19111	19359	19631
65-69	78884	80591	82296	83855	85184	86378	87565
65	17248	17560	17875	18179	18443	18680	18928
66	16486	16856	17222	17549	17813	18036	18256
67	15746	16138	16523	16858	17124	17348	17561
68	15042	15396	15748	16063	16330	16572	16806
69	14362	14641	14928	15206	15474	15742	16014
70-74	61516	62210	63023	64061	65403	66979	68669
70	13675	13889	14118	14366	14640	14939	15251
71	12987	13130	13302	13521	13806	14144	14507
72	12301	12402	12535	12732	13017	13368	13750
73	11618	11721	11851	12038	12303	12625	12974
74	10935	11068	11217	11404	11637	11903	12187
75-79	44169	45144	46088	47023	47888	48669	49455
75	10256	10413	10576	10761	10965	11180	11406
76	9592	9772	9948	10128	10302	10462	10627
77	8887	9088	9277	9459	9614	9741	9866
78	8119	8333	8535	8724	8882	9010	9134
79	7315	7538	7752	7951	8125	8276	8422
80 y más	35242	36980	38762	40545	42335	44162	46015

CUADRO Nº 9

**AREA RURAL: ESTIMACIONES Y PROYECCIONES DE LA POBLACION FEMENINA
POR AÑOS CALENDARIO Y EDADES SIMPLES, 1970-2025**

Continúa...

Edad	2019	2020	2021	2022	2023	2024	2025
Total	4216091	4242616	4268731	4294575	4318385	4338378	4352784
0-4	470871	465063	458285	450472	442649	435841	431080
0	94389	93190	91831	90288	88766	87470	86606
1	93938	92762	91387	89798	88215	86857	85944
2	94062	92898	91521	89920	88315	86922	85960
3	94189	93043	91688	90117	88533	87140	86141
4	94293	93170	91858	90349	88820	87452	86429
5-9	466996	463825	459406	453875	448124	443048	439538
5	94928	94103	93006	91656	90262	89036	88185
6	94412	93690	92699	91463	90180	89049	88266
7	93632	93006	92123	91011	89852	88828	88121
8	92619	92081	91305	90323	89297	88389	87763
9	91405	90945	90273	89422	88533	87746	87203
10-14	434016	432466	430338	427791	425192	422916	421332
10	90045	89651	89080	88361	87611	86949	86491
11	88594	88253	87777	87191	86584	86050	85680
12	86969	86669	86270	85792	85305	84878	84582
13	85155	84888	84535	84131	83726	83375	83128
14	83253	83005	82676	82316	81966	81664	81451
15-19	391884	390101	388333	386762	385420	384331	383524
15	81371	81141	80833	80510	80203	79941	79754
16	79476	79287	79000	78702	78420	78180	78010
17	77919	77679	77374	77081	76817	76597	76438
18	76884	76454	76074	75764	75517	75324	75176
19	76234	75540	75052	74705	74463	74289	74146
20-24	375002	369627	366020	363169	360954	359245	357923
20	75546	74616	74035	73661	73430	73278	73144
21	74782	73610	72954	72586	72407	72317	72216
22	74467	73197	72469	72015	71750	71584	71430
23	74779	73637	72840	72159	71594	71142	70802
24	75428	74567	73722	72748	71773	70924	70331
25-29	377850	377991	374884	368740	361340	354471	349913
25	75980	75386	74507	73272	71927	70720	69897
26	76564	76240	75316	73799	72059	70470	69401
27	76479	76470	75654	74100	72246	70530	69388
28	75347	75694	75212	74000	72467	71023	70077
29	73480	74201	74195	73569	72641	71728	71150
30-34	336182	344408	350466	354983	358304	360776	362747
30	71626	72720	73171	73100	72739	72325	72093
31	69704	71175	72093	72588	72810	72907	73030
32	67502	69264	70582	71588	72346	72918	73369
33	65013	66933	68527	69922	71104	72058	72769
34	62337	64316	66093	67785	69305	70568	71486
35-39	272160	281889	292497	304279	315858	325855	332895
35	59601	61632	63595	65593	67465	69049	70183
36	56799	58873	61017	63321	65545	67452	68803
37	54167	56202	58434	60930	63391	65519	67015
38	51839	53736	55932	58463	60998	63202	64745
39	49754	51446	53519	55972	58459	60633	62149

CUADRO Nº 9

AREA RURAL: ESTIMACIONES Y PROYECCIONES DE LA POBLACION FEMENINA
POR AÑOS CALENDARIO Y EDADES SIMPLES, 1970-2025

Conclusión.

Edad	2019	2020	2021	2022	2023	2024	2025
40-44	221507	227074	235093	245206	255757	265084	271525
40	47675	49152	51087	53447	55871	58002	59480
41	45602	46842	48622	50869	53215	55289	56721
42	43878	44923	46532	48610	50800	52743	54081
43	42634	43566	45000	46847	48792	50517	51705
44	41718	42591	43852	45433	47079	48533	49538
45-49	195226	198808	202918	207488	211981	215859	218590
45	40838	41643	42720	44024	45361	46535	47350
46	40050	40786	41665	42669	43669	44537	45145
47	39191	39881	40623	41414	42175	42825	43287
48	38150	38824	39521	40243	40926	41506	41920
49	36997	37674	38389	39138	39850	40456	40888
50-54	168608	172284	176146	180180	184017	187285	189612
50	35911	36598	37327	38093	38822	39444	39886
51	34861	35559	36311	37103	37861	38507	38967
52	33771	34494	35271	36090	36873	37541	38016
53	32625	33387	34182	35010	35797	36467	36944
54	31440	32246	33055	33884	34664	35326	35799
55-59	139250	143585	147874	152329	156553	160148	162708
55	30266	31119	31947	32788	33575	34241	34717
56	29116	30017	30870	31726	32521	33192	33673
57	27913	28828	29698	30578	31400	32095	32593
58	26633	27506	28379	29297	30174	30922	31454
59	25322	26115	26980	27940	28883	29698	30271
60-64	109083	111962	115873	120715	125726	130142	133199
60	24036	24754	25610	26609	27614	28491	29103
61	22749	23391	24241	25284	26359	27305	27961
62	21615	22183	23000	24036	25119	26078	26739
63	20713	21217	21960	22910	23907	24790	25398
64	19970	20417	21062	21876	22727	23478	23998
65-69	88873	90431	92476	94918	97407	99588	101106
65	19226	19614	20163	20849	21561	22189	22624
66	18509	18831	19281	19832	20400	20900	21247
67	17794	18075	18449	18894	19347	19744	20020
68	17051	17327	17666	18056	18447	18787	19025
69	16293	16584	16917	17287	17652	17968	18190
70-74	70357	71923	73461	75048	76547	77819	78728
70	15566	15872	16193	16536	16867	17150	17353
71	14866	15193	15503	15815	16106	16354	16535
72	14127	14461	14765	15063	15337	15568	15739
73	13321	13637	13939	14245	14532	14774	14946
74	12477	12760	13061	13389	13705	13973	14155
75-79	50341	51418	52860	54607	56398	57969	59060
75	11646	11901	12205	12556	12905	13201	13395
76	10815	11043	11354	11738	12129	12461	12669
77	10019	10225	10532	10921	11322	11668	11889
78	9280	9476	9756	10103	10464	10786	11016
79	8581	8773	9013	9289	9578	9853	10091
80 y más	47885	49761	51801	54013	56158	58001	59304

CUADRO Nº 10
PERU: ESTIMACIONES Y PROYECCIONES DE LA POBLACION POR SEXO
Y AÑOS CALENDARIO, 1970-2025

AÑOS	POBLACION			TASA DE CRECIMIENTO MEDIA DE LA POBLACION TOTAL (POR CIEN)	
	TOTAL	HOMBRES	MUJERES	PERIODO QUINQUENAL	PERIODO ANUAL
1970	13192677	6648691	6543986		
1971	13567713	6837768	6729945		2,84
1972	13953232	7032209	6921023	2,82	2,84
1973	14348083	7231251	7116832		2,83
1974	14751106	7434141	7316965		2,81
1975	15161146	7640117	7521029		2,78
1976	15580838	7850301	7730537		2,77
1977	16010976	8065205	7945771	2,70	2,76
1978	16447572	8283143	8164429		2,73
1979	16886631	8502403	8384228		2,67
1980	17324179	8721300	8602879		2,59
1981	17759934	8939775	8820159		2,52
1982	18196557	9158960	9037597	2,41	2,46
1983	18634464	9378939	9255525		2,41
1984	19074066	9599796	9474270		2,36
1985	19515785	9821608	9694177		2,32
1986	19962821	10045892	9916929		2,29
1987	20414886	10272594	10142292	2,19	2,26
1988	20867194	10499447	10367747		2,22
1989	21314933	10724165	10590768		2,15
1990	21753328	10944495	10808833		2,06
1991	22179595	11159212	11020383		1,96
1992	22596921	11369830	11227091	1,85	1,88
1993	23009480	11578178	11431302		1,83
1994	23421416	11786070	11635346		1,79
1995	23836867	11995313	11841554		1,77
1996	24257671	12206832	12050839		1,77
1997	24681045	12419397	12261648	1,70	1,75
1998	25104276	12631667	12472609		1,71
1999	25524613	12842267	12682346		1,67
2000	25939329	13049847	12889482		1,62
2001	26346840	13253619	13093221		1,57
2002	26748972	13454486	13294486	1,50	1,53
2003	27148101	13653636	13494465		1,49
2004	27546574	13852228	13694346		1,47
2005	27946774	14051449	13895325		1,45
2006	28348700	14251285	14097415		1,44
2007	28750770	14450952	14299818	1,40	1,42
2008	29152987	14650465	14502522		1,40
2009	29555329	14849834	14705495		1,38
2010	29957804	15049074	14908730		1,36
2011	30361452	15248702	15112750		1,35
2012	30766292	15448724	15317568	1,31	1,33
2013	31170724	15648336	15522388		1,31
2014	31573168	15846753	15726415		1,29
2015	31972027	16043184	15928843		1,26
2016	32368687	16238313	16130374		1,24
2017	32764198	16432668	16331530	1,19	1,22
2018	33156498	16625220	16531278		1,20
2019	33543525	16814944	16728581		1,17
2020	33923224	17000826	16922398		1,13
2021	34294231	17182158	17112073		1,09
2022	34657925	17359620	17298305	1,04	1,06
2023	35016333	17534268	17482065		1,03
2024	35371496	17707160	17664336		1,01
2025	35725458	17879352	17846106		1,00

CUADRO Nº 11
AREA URBANA: ESTIMACIONES Y PROYECCIONES DE LA POBLACION POR SEXO
Y AÑOS CALENDARIO, 1970-2025

AÑOS	POBLACION			TASA DE CRECIMIENTO MEDIA DE LA POBLACION TOTAL (POR CIEN)	
	TOTAL	HOMBRES	MUJERES	PERIODO QUINQUENAL	PERIODO ANUAL
1970	7659211	3850707	3808504		
1971	8003287	4022797	3980490		4,49
1972	8346677	4194013	4152664	4,14	4,29
1973	8690154	4364898	4325256		4,12
1974	9034428	4535990	4498438		3,96
1975	9380263	4707832	4672431		3,83
1976	9726902	4880008	4846894		3,70
1977	10073882	5052161	5021721	3,48	3,57
1978	10422277	5224918	5197359		3,46
1979	10773171	5398870	5374301		3,37
1980	11127688	5574659	5553029		3,29
1981	11483932	5751107	5732825		3,20
1982	11841183	5927809	5913374	3,07	3,11
1983	12202249	6106505	6095744		3,05
1984	12569925	6288946	6280979		3,01
1985	12947022	6476864	6470158		3,00
1986	13337039	6672012	6665027		3,01
1987	13738095	6873227	6864868	2,93	3,01
1988	14144960	7077897	7067063		2,96
1989	14552363	7283369	7268994		2,88
1990	14955100	7487056	7468044		2,77
1991	15356899	7691418	7665481		2,69
1992	15761246	7898205	7863041	2,52	2,63
1993	16162531	8103703	8058828		2,55
1994	16555123	8304180	8250943		2,43
1995	16933353	8495888	8437465		2,28
1996	17294032	8676933	8617099		2,13
1997	17640917	8849804	8791113	1,95	2,01
1998	17978819	9017356	8961463		1,92
1999	18312557	9182458	9130099		1,86
2000	18647242	9348264	9298978		1,83
2001	18980589	9513198	9467391		1,79
2002	19310309	9676260	9634049	1,71	1,74
2003	19638160	9838166	9799994		1,70
2004	19966180	9999924	9966256		1,67
2005	20296436	10162558	10133878		1,65
2006	20629550	10326344	10303206		1,64
2007	20964146	10490611	10473535	1,60	1,62
2008	21299301	10654926	10644375		1,60
2009	21634079	10818888	10815191		1,57
2010	21967577	10982080	10985497		1,54
2011	22299635	11144427	11155208		1,51
2012	22630870	11306213	11324657	1,46	1,49
2013	22961479	11467529	11493950		1,46
2014	23291697	11628473	11663224		1,44
2015	23621707	11789131	11832576		1,42
2016	23952568	11950019	12002549		1,40
2017	24284144	12111081	12173063	1,36	1,38
2018	24614847	12271529	12343318		1,36
2019	24943084	12430594	12512490		1,33
2020	25267290	12587508	12679782		1,30
2021	25583572	12740230	12843342		1,25
2022	25893014	12889284	13003730	1,21	1,21
2023	26201392	13037712	13163680		1,19
2024	26514520	13188562	13325958		1,20
2025	26838213	13344891	13493322		1,22

CUADRO N° 12
AREA RURAL: ESTIMACIONES Y PROYECCIONES DE LA POBLACION POR SEXO
Y AÑOS CALENDARIO, 1970-2025

AÑOS	POBLACION			TASA DE CRECIMIENTO MEDIA DE LA POBLACION TOTAL (POR CIENTO)	
	TOTAL	HOMBRES	MUJERES	PERIODO QUINQUENAL	PERIODO ANUAL
1970	5533466	2797984	2735482		
1971	5564426	2814971	2749455		0,56
1972	5606555	2838196	2768359	0,88	0,76
1973	5657929	2866353	2791576		0,92
1974	5716678	2898151	2818527		1,04
1975	5780883	2932285	2848598		1,12
1976	5853936	2970293	2883643		1,26
1977	5937094	3013044	2924050	1,40	1,42
1978	6025295	3058225	2967070		1,49
1979	6113460	3103533	3009927		1,46
1980	6196491	3146641	3049850		1,36
1981	6276002	3188668	3087334		1,28
1982	6355374	3231151	3124223	1,17	1,26
1983	6432215	3272434	3159781		1,21
1984	6504141	3310850	3193291		1,12
1985	6568763	3344744	3224019		0,99
1986	6625782	3373880	3251902		0,87
1987	6676791	3399367	3277424	0,69	0,77
1988	6722234	3421550	3300684		0,68
1989	6762570	3440796	3321774		0,60
1990	6798228	3457439	3340789		0,53
1991	6822696	3467794	3354902		0,36
1992	6835675	3471625	3364050	0,31	0,19
1993	6846949	3474475	3372474		0,16
1994	6866293	3481890	3384403		0,28
1995	6903514	3499425	3404089		0,54
1996	6963639	3529899	3433740		0,87
1997	7040128	3569593	3470535	1,10	1,10
1998	7125457	3614311	3511146		1,21
1999	7212056	3659808	3552247		1,22
2000	7292087	3701583	3590504		1,11
2001	7366251	3740421	3625830		1,02
2002	7438663	3778226	3660437	0,96	0,98
2003	7509941	3815470	3694471		0,96
2004	7580394	3852304	3728090		0,94
2005	7650338	3888891	3761447		0,92
2006	7719150	3924941	3794209		0,90
2007	7786624	3960341	3826283	0,87	0,87
2008	7853686	3995539	3858147		0,86
2009	7921250	4030946	3890304		0,86
2010	7990227	4066994	3923233		0,87
2011	8061817	4104275	3957542		0,90
2012	8135422	4142511	3992911	0,89	0,91
2013	8209245	4180807	4028438		0,91
2014	8281471	4218280	4063191		0,88
2015	8350320	4254053	4096267		0,83
2016	8416119	4288294	4127825		0,79
2017	8480054	4321587	4158467	0,72	0,76
2018	8541651	4353691	4187960		0,73
2019	8600441	4384350	4216091		0,69
2020	8655934	4413318	4242616		0,65
2021	8710659	4441928	4268731		0,63
2022	8764911	4470336	4294575	0,53	0,62
2023	8814941	4496556	4318385		0,57
2024	8856976	4518598	4338378		0,48
2025	8887245	4534461	4352784		0,34



INDICADORES DEMOGRAFICOS

CUADRO Nº 13

PERU: INDICADORES DEMOGRAFICOS ESTIMADOS Y PROYECTADOS, POR AÑOS CALENDARIOS, 1970-2025

AÑO	FECONDIDAD			MORTALIDAD				MIGRACION		CRECIMIENTO TOTAL	
	Nacimientos Anuales	Tasa Bruta de Natalidad (por mil)	Tasa Global de Fecundidad (hijos x mujer)	Defunciones Anuales	Tasa Bruta de Mortalidad (por mil)	Esperanza de Vida al Nacer (Años)	Tasa de Mortalidad Infantil (por mil)	Migrantes Netos Anuales	Tasa de Migración Neta (por mil)	Crecimiento Total Anual	Tasa de Crecimiento Total (por mil)
1970	558656	42,35	6,30	184819	14,01	53,47	118,38	0	0,00	373837	28,34
1971	565959	41,71	6,18	182099	13,42	54,33	114,97	0	0,00	383860	28,29
1972	573616	41,11	6,06	180035	12,90	55,14	111,80	0	0,00	393581	28,21
1973	582304	40,58	5,94	178839	12,46	55,85	109,08	0	0,00	403465	28,12
1974	591867	40,12	5,82	178144	12,08	56,49	106,82	0	0,00	413723	28,05
1975	605678	39,95	5,70	178916	11,80	57,09	104,79	-3930	-0,19	422832	27,89
1976	613995	39,41	5,57	178267	11,44	57,66	102,73	-5645	-0,29	430083	27,60
1977	620117	38,73	5,44	177166	11,07	58,24	100,38	-7333	-0,39	435618	27,21
1978	621020	37,76	5,31	175452	10,67	58,83	97,52	-8839	-0,48	436729	26,55
1979	621923	36,83	5,16	173340	10,26	59,44	94,15	-10253	-0,56	438330	25,96
1980	617488	35,64	5,01	170253	9,83	60,05	90,49	-11398	-0,63	435837	25,16
1981	618385	34,82	4,86	168070	9,46	60,66	86,79	-13266	-0,71	437049	24,61
1982	619280	34,03	4,72	166205	9,13	61,25	83,28	-15726	-0,81	437349	24,03
1983	622749	33,42	4,59	164660	8,84	61,84	80,11	-18418	-0,93	439671	23,59
1984	627295	32,89	4,47	163278	8,56	62,42	77,22	-21192	-1,06	442825	23,22
1985	634138	32,49	4,36	162201	8,31	63,00	74,50	-23070	-1,20	448867	23,00
1986	639369	32,03	4,25	161126	8,07	63,56	71,88	-27340	-1,37	450903	22,59
1987	644194	31,56	4,15	160199	7,85	64,10	69,29	-33202	-1,61	450793	22,08
1988	649140	31,11	4,06	159394	7,64	64,63	66,72	-42247	-1,94	447499	21,45
1989	654539	30,71	3,97	158716	7,45	65,14	64,20	-54141	-2,42	441682	20,72
1990	661795	30,42	3,90	158052	7,27	65,63	61,74	-78462	-2,97	425281	19,55
1991	665734	30,02	3,82	157736	7,11	66,10	59,28	-90756	-3,47	417242	18,81
1992	667743	29,55	3,74	157658	6,98	66,53	56,77	-97947	-3,83	412138	18,24
1993	667435	29,01	3,65	157871	6,86	66,92	54,15	-93594	-3,94	415970	18,08
1994	665342	28,41	3,55	158350	6,76	67,27	51,39	-89241	-3,82	417751	17,84
1995	660354	27,70	3,45	159278	6,68	67,58	48,57	-76841	-3,55	424235	17,80
1996	656435	27,06	3,34	160045	6,60	67,88	45,83	-72900	-3,22	423490	17,46
1997	652467	26,44	3,25	160830	6,52	68,17	43,30	-68960	-2,93	422677	17,13
1998	648075	25,82	3,16	161615	6,44	68,47	41,05	-66517	-2,74	419943	16,73
1999	642874	25,19	3,09	162457	6,36	68,78	39,04	-64783	-2,61	415634	16,28
2000	636064	24,52	3,02	163263	6,29	69,08	37,23	-65091	-2,50	407710	15,72

Continúa...

CUADRO N° 13
 PERU: INDICADORES DEMOGRAFICOS ESTIMADOS Y PROYECTADOS, POR AÑOS CALENDARIOS, 1970-2025

AÑO	FECONDIDAD				MORTALIDAD				MIGRACION		CRECIMIENTO TOTAL		Conclusión.
	Nacimientos Anuales	Tasa Bruta de Natalidad (por mil)	Tasa Global de Fecundidad (hijos x mujer)	Defunciones Anuales	Tasa Bruta de Mortalidad (por mil)	Esperanza de Vida al Nacer (Años)	Tasa de Mortalidad Infantil (por mil)	Migrantes Netos Anuales	Tasa de Migración Neta (por mil)	Crecimiento Total Anual	Tasa de Crecimiento Total (por mil)		
2001	630947	23,95	2,96	164296	6,24	69,38	35,59	-63307	-2,40	403344	15,31		
2002	626714	23,43	2,89	165467	6,19	69,67	34,10	-60794	-2,29	400453	14,97		
2003	623521	22,97	2,83	166777	6,14	69,96	32,79	-57390	-2,15	399354	14,71		
2004	620991	22,54	2,78	168205	6,11	70,25	31,67	-53418	-1,99	399368	14,50		
2005	619781	22,18	2,72	169770	6,07	70,54	30,73	-48480	-1,81	401531	14,37		
2006	617870	21,80	2,67	171438	6,05	70,82	29,89	-44160	-1,64	402272	14,19		
2007	615915	21,42	2,62	173224	6,03	71,09	29,09	-40000	-1,46	402691	14,01		
2008	613971	21,06	2,57	175135	6,01	71,36	28,32	-35840	-1,30	402996	13,82		
2009	612195	20,71	2,52	177172	5,99	71,63	27,60	-31520	-1,14	403503	13,65		
2010	610546	20,38	2,48	179350	5,99	71,89	26,94	-26578	-0,99	404618	13,51		
2011	608864	20,05	2,44	181611	5,98	72,15	26,31	-22759	-0,84	404494	13,32		
2012	607109	19,73	2,40	183972	5,98	72,40	25,70	-19486	-0,71	403651	13,12		
2013	605348	19,42	2,36	186436	5,98	72,66	25,10	-16758	-0,60	402154	12,90		
2014	603634	19,12	2,33	189010	5,99	72,90	24,50	-14419	-0,51	400205	12,68		
2015	602440	18,84	2,29	191782	6,00	73,15	23,92	-10000	-0,43	400658	12,53		
2016	600519	18,55	2,26	194560	6,01	73,39	23,36	-10000	-0,37	395959	12,23		
2017	598346	18,26	2,23	197434	6,03	73,63	22,85	-10000	-0,32	390912	11,93		
2018	595497	17,96	2,20	200299	6,04	73,87	22,38	-10000	-0,30	385198	11,62		
2019	592037	17,65	2,18	203158	6,06	74,11	21,97	-10000	-0,30	378879	11,30		
2020	586446	17,29	2,15	205690	6,06	74,34	21,60	-10000	-0,30	370756	10,93		
2021	583687	17,02	2,13	208998	6,09	74,56	21,25	-10000	-0,29	364689	10,63		
2022	582224	16,80	2,11	212767	6,14	74,77	20,89	-10000	-0,29	359457	10,37		
2023	582512	16,64	2,10	217084	6,20	74,95	20,50	-10000	-0,28	355428	10,15		
2024	584130	16,51	2,10	221846	6,27	75,11	20,09	-10000	-0,26	352284	9,96		
2025	588872	16,48	2,10	227388	6,36	75,26	19,68	-6000	-0,22	355484	9,95		

CUADRO Nº 14

AREA URBANA: INDICADORES DEMOGRAFICOS ESTIMADOS Y PROYECTADOS, POR AÑOS CALENDARIOS, 1970-2025

Continúa...

AÑO	FECUNDIDAD			MORTALIDAD				MIGRACION		CRECIMIENTO TOTAL	
	Nacimientos Anuales	Tasa Bruta de Natalidad (por mil)	Tasa Global de Fecundidad (hijos x mujer)	Defunciones Anuales	Tasa Bruta de Mortalidad (por mil)	Esperanza de Vida al Nacer (Años)	Tasa de Mortalidad Infantil (por mil)	Migrantes Netos Anuales	Tasa de Migración Neta (por mil)	Crecimiento Total Anual	Tasa de Crecimiento Total (por mil)
1970	303074	39,57	5,40	88905	11,61	58,53	100,00	133411	18,65	347580	45,38
1971	307418	38,41	5,28	86494	10,81	58,90	97,84	121366	16,27	342290	42,77
1972	312633	37,46	5,16	84939	10,18	59,33	95,68	111487	14,24	339181	40,64
1973	319210	36,73	5,02	84391	9,71	59,81	94,55	103450	12,53	338269	38,93
1974	327241	36,22	4,88	84564	9,36	60,33	93,70	97686	11,13	340363	37,67
1975	340195	36,27	4,73	86446	9,22	60,90	91,59	90050	10,07	343799	36,65
1976	347579	35,73	4,58	86922	8,94	61,50	88,68	86146	9,25	346803	35,65
1977	352785	35,02	4,43	86987	8,63	62,11	85,44	83572	8,60	349370	34,68
1978	352915	33,86	4,28	86519	8,30	62,73	81,96	82699	8,26	349095	33,50
1979	353312	32,80	4,13	85772	7,96	63,37	77,91	83655	8,16	351195	32,60
1980	349085	31,37	3,98	84260	7,57	64,03	73,39	86720	8,06	351545	31,59
1981	349451	30,43	3,84	83499	7,27	64,69	68,85	89742	7,96	355694	30,97
1982	349522	29,52	3,70	82997	7,01	65,32	64,77	92940	7,86	359465	30,36
1983	351595	28,81	3,58	82730	6,78	65,92	61,43	97327	7,86	366192	30,01
1984	354294	28,19	3,47	82582	6,57	66,51	58,73	103271	7,97	374983	29,83
1985	358137	27,66	3,36	82580	6,38	67,07	56,43	114082	8,08	389639	30,09
1986	361879	27,13	3,27	82763	6,21	67,61	54,39	119083	8,19	398199	29,86
1987	366029	26,64	3,18	83157	6,05	68,11	52,46	121149	8,30	404021	29,41
1988	370953	26,23	3,11	83762	5,92	68,58	50,61	117346	8,18	404637	28,60
1989	376701	25,89	3,05	84558	5,81	69,01	48,93	110695	7,77	402838	27,68
1990	383896	25,67	3,00	85478	5,72	69,42	47,41	100243	7,21	398661	26,66
1991	389666	25,37	2,95	86657	5,64	69,78	45,90	93457	6,56	396466	25,82
1992	394611	25,04	2,91	88031	5,59	70,10	44,27	91774	5,88	398354	25,27
1993	399030	24,69	2,85	89690	5,54	70,36	42,40	85220	5,15	394560	24,41
1994	403291	24,36	2,80	91633	5,54	70,56	40,30	77122	4,32	382780	23,12
1995	408329	24,11	2,74	94140	5,56	70,70	38,07	43508	3,42	357697	21,12
1996	410863	23,76	2,68	96238	5,56	70,83	35,84	30524	2,59	345149	19,96
1997	411915	23,35	2,62	98207	5,57	70,97	33,72	23115	1,95	336823	19,09
1998	410877	22,85	2,57	100011	5,56	71,15	31,74	25558	1,73	336424	18,71
1999	408040	22,28	2,52	101746	5,56	71,34	29,86	27292	1,80	333586	18,22
2000	401576	21,54	2,47	103264	5,54	71,55	28,05	34909	1,87	333221	17,87

CUADRO N° 14
 AREA URBANA: INDICADORES DEMOGRAFICOS ESTIMADOS Y PROYECTADOS, POR AÑOS CALENDARIOS, 1970-2025

AÑO	FECUNDIDAD			MORTALIDAD			MIGRACION		CRECIMIENTO TOTAL		Conclusión.
	Nacimientos Anuales	Tasa Bruta de Natalidad (por mil)	Tasa Global de Fecundidad (hijos x mujer)	Defunciones Anuales	Tasa Bruta de Mortalidad (por mil)	Esperanza de Vida al Nacer (Años)	Migrantes Netos Anuales	Tasa de Migración Neta (por mil)	Crecimiento Total Anual	Tasa de Crecimiento Total (por mil)	
		20,96	2,42		105009	5,53		71,77		26,38	
2001	397901	20,96	2,42	105009	5,53	71,77	36693	1,94	329585	17,36	
2002	395171	20,46	2,38	106839	5,53	71,98	39206	2,01	327538	16,96	
2003	393449	20,03	2,33	108741	5,54	72,20	42610	2,12	327318	16,67	
2004	392124	19,64	2,29	110680	5,54	72,41	46582	2,28	328026	16,43	
2005	391841	19,31	2,26	112668	5,55	72,63	51520	2,45	330693	16,29	
2006	391017	18,95	2,22	114733	5,56	72,84	55840	2,63	332124	16,10	
2007	390294	18,62	2,19	116885	5,58	73,05	60000	2,78	333409	15,90	
2008	389682	18,30	2,15	119121	5,59	73,26	64160	2,88	334721	15,72	
2009	389244	17,99	2,12	121431	5,61	73,47	68480	2,95	336293	15,54	
2010	388874	17,70	2,10	123814	5,64	73,68	73422	2,99	338482	14,95	
2011	388760	17,43	2,07	126288	5,66	73,88	78241	3,02	329713	14,79	
2012	388795	17,18	2,05	128852	5,69	74,08	83054	3,05	330457	14,60	
2013	389058	16,94	2,02	131510	5,73	74,28	87822	3,09	330790	14,41	
2014	389557	16,73	2,00	134261	5,76	74,47	92581	3,14	330877	14,21	
2015	390815	16,54	1,98	137200	5,81	74,66	97340	3,20	333615	14,12	
2016	391419	16,34	1,97	140116	5,85	74,85	102100	3,24	331303	13,83	
2017	391895	16,14	1,95	143109	5,89	75,04	106860	3,26	328786	13,54	
2018	391834	15,92	1,94	146074	5,93	75,22	111620	3,27	325760	13,23	
2019	391314	15,69	1,92	149014	5,97	75,40	116380	3,26	322300	12,92	
2020	388817	15,39	1,91	151609	6,00	75,58	121140	3,24	317208	12,55	
2021	389241	15,21	1,90	154957	6,06	75,76	125900	3,20	314284	12,28	
2022	391052	15,10	1,89	158747	6,13	75,93	130660	3,12	312305	12,06	
2023	394731	15,07	1,88	163065	6,22	76,11	135420	3,01	311666	11,90	
2024	399838	15,08	1,87	167808	6,33	76,28	140180	2,87	312030	11,77	
2025	408260	15,21	1,86	173291	6,46	76,45	144940	2,70	318969	11,88	

CUADRO Nº 15

AREA RURAL: INDICADORES DEMOGRAFICOS ESTIMADOS Y PROYECTADOS, POR AÑOS CALENDARIOS, 1970-2025

Continúa...

AÑO	FECUNDIDAD			MORTALIDAD				MIGRACION		CRECIMIENTO TOTAL	
	Nacimientos Anuales	Tasa Bruta de Natalidad (por mil)	Tasa Global de Fecundidad (hijos x mujer)	Defunciones Anuales	Tasa Bruta de Mortalidad (por mil)	Esperanza de Vida al Nacer (Años)	Tasa de Mortalidad Infantil (por mil)	Migrantes Netos Anuales	Tasa de Migración Neta (por mil)	Crecimiento Total Anual	Tasa de Crecimiento Total (por mil)
1970	255582	46,19	7,60	95914	17,33	49,51	133,33	-133411	-25,67	26257	4,75
1971	258541	46,46	7,58	95605	17,18	50,02	131,75	-121366	-23,15	41570	7,47
1972	260983	46,55	7,56	95096	16,96	50,53	130,07	-111487	-21,03	54400	9,70
1973	263094	46,50	7,56	94448	16,69	51,05	128,28	-103450	-19,26	65196	11,52
1974	264626	46,29	7,56	93580	16,37	51,56	126,40	-97686	-17,85	73360	12,83
1975	265483	45,92	7,55	92470	16,00	52,08	124,42	-93980	-16,81	79033	13,67
1976	266416	45,51	7,52	91345	15,60	52,59	122,33	-91791	-16,09	83280	14,23
1977	267332	45,03	7,47	90179	15,19	53,11	120,13	-90905	-15,61	86248	14,53
1978	268105	44,50	7,42	88933	14,76	53,63	117,81	-91538	-15,37	87634	14,54
1979	268611	43,94	7,36	87568	14,32	54,15	115,39	-93908	-15,41	87135	14,25
1980	268403	43,32	7,28	85993	13,88	54,67	112,85	-98118	-15,72	84292	13,60
1981	268934	42,85	7,20	84571	13,48	55,18	110,20	-103008	-16,23	81355	12,96
1982	269758	42,45	7,12	83208	13,09	55,70	107,42	-108666	-16,88	77884	12,25
1983	271154	42,16	7,04	81930	12,74	56,22	104,50	-115745	-17,69	73479	11,42
1984	273001	41,97	6,97	80696	12,41	56,74	101,41	-124463	-18,72	67842	10,43
1985	276001	42,02	6,90	79621	12,12	57,25	98,18	-137152	-19,93	59228	9,02
1986	277490	41,88	6,82	78363	11,83	57,77	94,88	-146423	-21,17	52704	7,95
1987	278165	41,66	6,74	77042	11,54	58,28	91,56	-154351	-22,30	46772	7,01
1988	278187	41,38	6,66	75632	11,25	58,80	88,22	-159593	-23,13	42962	6,39
1989	277838	41,08	6,57	74158	10,97	59,31	84,82	-164836	-23,78	38844	5,74
1990	277899	40,88	6,49	72574	10,68	59,83	81,38	-178705	-24,43	26620	3,92
1991	276068	40,46	6,39	71079	10,42	60,33	77,97	-184213	-25,07	20776	3,05
1992	273132	39,96	6,27	69627	10,19	60,82	74,64	-189721	-25,72	13784	2,02
1993	268405	39,20	6,11	68181	9,96	61,27	71,39	-178814	-25,24	21410	3,13
1994	262051	38,16	5,92	66717	9,72	61,69	68,17	-160363	-23,13	34971	5,09
1995	252025	36,51	5,71	65138	9,44	62,09	65,01	-120349	-20,30	66538	9,64
1996	245572	35,26	5,49	63807	9,16	62,49	62,02	-103424	-17,40	78341	11,25
1997	240552	34,17	5,29	62623	8,90	62,87	59,29	-92075	-15,05	85854	12,19
1998	237198	33,29	5,12	61604	8,65	63,27	56,90	-92075	-14,02	83519	11,72
1999	234834	32,56	4,98	60711	8,42	63,66	54,84	-92075	-13,88	82048	11,38
2000	234488	32,16	4,86	59999	8,23	64,05	53,04	-100000	-13,74	74489	10,22

CUADRO Nº 15

AREA RURAL: INDICADORES DEMOGRAFICOS ESTIMADOS Y PROYECTADOS, POR AÑOS CALENDARIOS, 1970-2025

AÑO	FECUNDIDAD				MORTALIDAD				MIGRACION			CRECIMIENTO TOTAL	
	Nacimientos Anuales	Tasa Bruta de Natalidad (por mil)	Tasa Global de Fecundidad (hijos x mujer)	Defunciones Anuales	Tasa Bruta de Mortalidad (por mil)	Esperanza de Vida al Nacer (Años)	Tasa de Mortalidad Infantil (por mil)	Migrantes Netos Anuales	Tasa de Migración Neta (por mil)	Crecimiento Total Anual	Tasa de Crecimiento Total (por mil)	Conclusión.	
2001	233046	31,64	4,74	59287	8,05	64,44	51,42	-100000	-13,59	73759	10,01		
2002	231543	31,13	4,62	58628	7,88	64,82	49,93	-100000	-13,45	72915	9,80		
2003	230072	30,64	4,50	58036	7,73	65,20	48,53	-100000	-13,33	72036	9,59		
2004	228867	30,19	4,37	57525	7,59	65,57	47,27	-100000	-13,23	71342	9,41		
2005	227940	29,79	4,25	57102	7,46	65,94	46,15	-100000	-13,15	70838	9,26		
2006	226853	29,39	4,13	56705	7,35	66,31	45,12	-100000	-13,04	70148	9,09		
2007	225621	28,98	4,02	56339	7,24	66,67	44,11	-100000	-12,89	69282	8,90		
2008	224289	28,56	3,91	56014	7,13	67,03	43,09	-100000	-12,64	68275	8,69		
2009	222951	28,15	3,80	55741	7,04	67,38	42,10	-100000	-12,30	67210	8,48		
2010	221672	27,74	3,69	55536	6,95	67,73	41,14	-90000	-11,90	76136	9,53		
2011	220104	27,30	3,59	55323	6,86	68,07	40,22	-90000	-11,50	74781	9,28		
2012	218314	26,83	3,50	55120	6,78	68,41	39,33	-90000	-11,16	73194	9,00		
2013	216290	26,35	3,41	54926	6,69	68,75	38,49	-90000	-10,93	71364	8,69		
2014	214077	25,85	3,32	54749	6,61	69,07	37,68	-90000	-10,79	69328	8,37		
2015	211625	25,34	3,24	54582	6,54	69,40	36,90	-90000	-10,71	67043	8,03		
2016	209100	24,85	3,16	54444	6,47	69,72	36,16	-90000	-10,66	64656	7,68		
2017	206451	24,35	3,09	54325	6,41	70,03	35,45	-90000	-10,61	62126	7,33		
2018	203663	23,84	3,02	54225	6,35	70,34	34,76	-90000	-10,55	59438	6,96		
2019	200723	23,34	2,95	54144	6,30	70,65	34,11	-90000	-10,51	56579	6,58		
2020	197629	22,83	2,89	54081	6,25	70,95	33,48	-90000	-10,48	53548	6,19		
2021	194446	22,32	2,83	54041	6,20	71,25	32,87	-90000	-10,43	50405	5,79		
2022	191172	21,81	2,78	54020	6,16	71,54	32,29	-90000	-10,33	47152	5,38		
2023	187781	21,30	2,73	54019	6,13	71,83	31,72	-90000	-10,18	43762	4,96		
2024	184292	20,81	2,68	54038	6,10	72,12	31,18	-90000	-10,00	40254	4,54		
2025	180612	20,32	2,63	54097	6,09	72,40	30,65	-90000	-9,76	36515	4,11		



GLOSARIO

DEFINICION DE ALGUNOS INDICADORES DEMOGRAFICOS

FECUNDIDAD:

Se entiende por fecundidad la frecuencia de los nacimientos que ocurren en el seno de conjuntos o subconjuntos humanos en edad de procrear. Cuando se consideran los resultados y no la aptitud para procrear se usan las palabras fecundidad e infecundidad, respectivamente, según haya existido o no procreación.

NACIMIENTO (O NACIMIENTO VIVO):

Nacimiento vivo es la expulsión o extracción completa del cuerpo de la madre, independientemente de la duración del embarazo, de un producto de concepción que, después de dicha separación, respire o dé cualquier otra señal de vida, tal como palpitations del corazón, pulsaciones del cordón umbilical o movimientos efectivos de los músculos de contracción voluntaria, háyase cortado o no el cordón umbilical, y esté o no desprendida la placenta. Cada producto de un nacimiento que reúna esas condiciones se considera como un niño vivo (OMS, Clasificación Internacional de Enfermedades, Vol. I, Revisión de 1975).

DEFUNCION:

En general se considera como defunción la desaparición permanente de todo signo de vida en un momento cualquiera posterior al nacimiento, sin posibilidad de resurrección (Naciones Unidas, Manual de Métodos de Estadísticas Vitales, serie F, N° 7, abril de 1955).

TASA BRUTA DE NATALIDAD:

Es el cociente entre el número medio anual de nacimientos ocurridos durante un período determinado y la población media del período.

TASA GLOBAL DE FECUNDIDAD:

Es el número promedio de hijos que tendrían una mujer de una cohorte hipotética de mujeres que durante su vida fértil tuvieran sus hijos de acuerdo con las tasas de fecundidad por edad del período en estudio y no estuvieran sometidas a riesgos de mortalidad desde el nacimiento hasta la finalización del período fértil.

TASA DE FECUNDIDAD POR EDAD:

Las tasa de fecundidad por edades de las mujeres se definen como el cociente entre los nacimientos provenientes de mujeres de una edad determinada (o grupo de edades) y el promedio de mujeres de esa edad (o grupo) durante un año o período determinado. Se generaliza también esta medida diciendo que corresponde al cociente entre los nacimientos provenientes de mujeres de una edad determinada (o grupo de edad) y el tiempo vivido por las mujeres de esa edad (o grupo) en un período determinado.

TASA BRUTA DE REPRODUCCION:

Es el número de hijas que en promedio tendría una mujer de una cohorte hipotética de mujeres que durante su vida fértil tuvieran sus hijos de acuerdo con las tasas de fecundidad por edad del período en estudio y no estuvieran expuestas a riesgos de mortalidad desde el nacimiento hasta el término del período fértil.

TASA NETA DE REPRODUCCION:

Es el número de hijas que en promedio tendrían una mujer de una cohorte hipotética de mujeres que durante su vida fértil tuvieran sus hijos de acuerdo con las tasas de fecundidad por edad y con los riesgos de mortalidad correspondientes al período en estudio.

TASA BRUTA DE MORTALIDAD:

Es el cociente entre el número medio anual de defunciones ocurridas durante un período determinado y la población media de ese período.

ESPERANZA DE VIDA AL NACER:

Representa la duración media de la vida de los individuos, que integran una cohorte hipotética de nacimientos, sometidos en todas las edades a los riesgos de mortalidad del período en estudio.

TASA DE MORTALIDAD INFANTIL:

Es la probabilidad que tiene un recién nacido de morir antes de cumplir un año de vida. En la práctica, se define como el cociente entre las defunciones de los niños menores de un año ocurridas en un período dado y los nacimientos ocurridos en el mismo lapso.

TASA DE CRECIMIENTO NATURAL:

Es el cociente entre el incremento natural medio anual (nacimientos menos defunciones) ocurridos durante un período determinado y la población media del mismo período. Puede definirse también como la diferencia entre las tasas brutas de natalidad y de mortalidad.

SALDO NETO MIGRATORIO ANUAL (O SALDO MIGRATORIO ANUAL):

Representa el componente migratorio del crecimiento total de una población. La magnitud de este saldo se mide calculando la diferencia media anual entre los inmigrantes y los emigrantes de una población.

TASA DE MIGRACION:

Es el cociente entre el saldo neto migratorio anual (inmigrantes menos emigrantes) correspondiente a un período determinado y la población media del mismo período.

CRECIMIENTO TOTAL ANUAL:

Es el incremento medio anual total de una población, vale decir el número de nacimientos menos el de defunciones, más el de inmigrantes y menos el de emigrantes, durante un determinado período.

TASA DE CRECIMIENTO TOTAL:

Es el cociente entre el incremento medio anual total (nacimientos menos defunciones más inmigrantes y menos emigrantes) ocurrido durante un período determinado y la población media del mismo período. Puede definirse también como la suma algebraica de la tasa de crecimiento natural y la tasa de migración.