



# **Nacimientos, Defunciones, Matrimonios y Divorcios en el Área Metropolitana de Lima y Callao, 2005-2006**

Dirección Técnica de Demografía  
e Indicadores Sociales

Lima, noviembre 2007

## Créditos

### Dirección Ejecutiva de Demografía

Hector Benavides Rullier

### Responsable del estudio

Dilcia Durand Carrión

### Soporte Estadístico e informático

Ricardo Córdova Córdova

Herica Quispe Laura

David Cerón Valenzuela

### Recopilación de Datos

Manuel Montes Huamán

---

Preparado	:	Dirección Técnica de Demografía e Indicadores Sociales del Instituto Nacional de Estadística e Informática (INEI)
Impreso	:	Talleres de la Oficina Técnica de Administración del INEI
Diagramación	:	Centro de Edición de la Oficina Técnica de Difusión del INEI
Tiraje	:	xxx Ejemplares
Domicilio	:	Av. General Garzón 658, Jesús María. Lima - Perú
Orden de Impresión	:	Nº xxx-OTA-INEI
Depósito Legal Nº	:	2007-13266

# PRESENTACIÓN

---

El Instituto Nacional de Estadística e Informática (INEI), presenta información de los hechos vitales registrados a partir del año 1980 a través de boletines de estadísticas vitales que constituyen una serie estadística. El presente documento **“Nacimientos, Defunciones, Matrimonios y Divorcios en el Área Metropolitana de Lima y Callao, 2005-2006”** constituye parte de esta serie estadística y los datos contribuyen al conocimiento de la dinámica poblacional y estudios relacionados a la niñez y familia.

Las estadísticas vitales son la recopilación cuantitativa del número y características de hechos trascendentales que ocurren en el curso de la vida de las personas tales como nacimientos, matrimonios, divorcios y defunciones. La fuente de estos datos es el Registro Civil y su recopilación continua es de valiosa utilidad para la investigación y análisis en las estadísticas demográficas.

El Instituto Nacional de Estadística e Informática, agradece al personal de las 49 Oficinas de Registro Civil de las Municipalidades Dóstritales del Área Metropolitana de Lima y Callao y a la Sub Gerencia de Registros Civiles de RENIEC, por la información que hizo posible la elaboración y publicación del documento.

Lima, noviembre de 2007

**RENÁN QUISPE LLANOS**

Jefe

Instituto Nacional de Estadística e  
Informática



# ÍNDICE

Presentación .....	3
<b>I. Sistema de Registro Civil y Estadísticas Vitales .....</b>	<b>7</b>
1.1 El Sistema de Registro Civil .....	8
1.2 El Sistema de Estadísticas Vitales .....	8
<b>II. Hechos Vitales registrados en el Área Metropolitana de Lima y Callao, 2005 .....</b>	<b>9</b>
2.1 Nacimientos registrados .....	9
2.2 Defunciones registradas .....	11
2.3 Matrimonios registrados .....	13
2.4 Divorcios registrados .....	15
<b>III. Hechos Vitales registrados en el Área Metropolitana de Lima y Callao, 2006 .....</b>	<b>17</b>
3.1 Nacimientos registrados .....	17
3.2 Defunciones registradas .....	17
3.3 Matrimonios registrados .....	18
3.4 Divorcios registrados .....	19
<b>IV. Aspectos Metodológicos .....</b>	<b>21</b>
4.1 Encuesta de Cobertura de Hechos vitales .....	21
4.2 Recolección .....	21
4.3 Procesamiento .....	21
4.4 Variables investigada .....	21
4.5 Presentación de datos .....	21
4.6 Definiciones básicas .....	22
4.7 Hechos vitales por conos .....	22
<b>Anexo Estadístico .....</b>	<b>23</b>
<b>Bibliografía .....</b>	<b>65</b>



## I. Sistema de Registro Civil y Estadísticas Vitales

Un Sistema de Registro Civil y Estadísticas Vitales está integrado por el registro legal de los hechos vitales y el proceso de recolección, procesamiento, publicación y difusión de la información estadística.

Las estadísticas vitales se asocian al conocimiento sobre el número y las

características de los "hechos vitales", presentados en períodos anuales. Los hechos vitales se definen como los hechos y actos relacionados con el inicio, el cambio de estado civil y el fin de nuestra vida, y son: nacimientos, defunciones, matrimonios, rectificaciones, nulidades y divorcios, entre otros.

Cuadro I.1

ÁREA METROPOLITANA DE LIMA Y CALLAO: HECHOS VITALES REGISTRADOS, 1980- 2006

Año de inscripción	Hechos vitales			
	Nacimientos	Defunciones	Matrimonios	Divorcios 1/
1 980	120 926	23 953	23 380	...
1 981	129 166	22 053	26 146	...
1 982	135 838	2 006	25 645	...
1 983	129 573	23 952	23 427	...
1 984	127 621	21 516	26 709	...
1 985	127 013	22 520	27 947	...
1 986	128 806	23 147	32 452	...
1 987	144 508	23 573	32 021	...
1 988	153 367	23 452	33 450	...
1 989	131 708	26 432	31 599	...
1 990	122 461	26 117	30 494	...
1 991	126 068	25 904	28 818	...
1 992	144 727	27 505	26 222	...
1 993	148 057	26 594	27 955	...
1 994	148 819	26 614	26 880	...
1 995	150 299	28 206	28 647	1 163
1 996	129 069	27 630	30 611	1 252
1 997	135 925	27 847	27 495	1 641
1 998	126 704	29 187	25 590	1 726
1 999	129 356	28 795	27 737	1 814
2 000	130 105	28 649	26 016	2 055
2 001	134 548	29 464	26 712	2 022
2 002	140 931	29 328	26 288	2 231
2 003	148 685	31 564	27 158	2 268
2 004	154 216	32 441	26 967	2 392
2 005	164 398	32 733	29 771	3 744
2006 2/	140 559	22 788	23 524	2 825

1/ A partir del año 1995 se recoge información de divorcios.

2/ Información parcial.

Fuente: INEI - RENIEC: Encuesta de Cobertura de Hechos Vitales, 1980 - 2006.

El INEI viene publicando Boletines Anuales de los hechos vitales registrados en el Área Metropolitana de Lima y Callao, cuya fuente es la Encuesta de Cobertura de Hechos Vitales, que se aplica en las 49 Oficinas de Registro Civil, y recopila información de nacimientos, defunciones, matrimonios y divorcios registrados, por tipo de inscripción. Estos boletines constituyen una serie estadística a partir del año 1980 y el presente documento "Nacimientos, Defunciones, Matrimonios y Divorcios registrados en el Área Metropolitana de Lima y Callao, 2005-2006", integra esta serie. (Ver Cuadro I.1).

En relación a la utilidad de las estadísticas vitales, debemos destacar que éstas se constituyen en un instrumento valioso para las estimaciones y proyecciones de población, los estudios de fecundidad, mortalidad y nupcialidad, la elaboración de tablas de mortalidad, entre otros indicadores. Igualmente, son valiosas para el seguimiento y evaluación de programas relacionados con la atención primaria de salud, la seguridad social, la planificación familiar, la salud materno-infantil, nutrición y educación, entre otros.

### **1.1 El Sistema de Registro Civil**

El Registro Civil, como institución jurídica, se establece el 26 de junio del año 1952, con la promulgación del Código Civil, que encarga

esta función a las autoridades municipales y dispone la inscripción de los nacimientos, matrimonios y defunciones. El 12 de julio de 1995, se promulgó la Ley Orgánica del Registro Nacional de Identificación y Estado Civil, que es la entidad encargada de organizar y mantener el registro único de identificación de las personas naturales e inscribir los hechos y actos relativos a su capacidad y estado civil.

### **1.2 El Sistema de Estadísticas Vitales**

La función estadística de registro civil se establece de manera formal y sistemática en diciembre de 1938, con la promulgación de una Resolución Suprema que dispone la obligatoriedad de las autoridades municipales, la remisión mensual de la información estadística de los nacimientos, matrimonios y defunciones inscritos en las Oficinas de Registro Civil.

El sistema de estadísticas vitales se integra en el marco del Sistema Nacional de Estadística. El INEI, es encargado de producir estadísticas vitales. Es importante destacar que por Convenio Interinstitucional esta actividad es compartida con el Ministerio de Salud en relación a nacimientos y defunciones, y de matrimonios y defunciones sólo es el INEI.

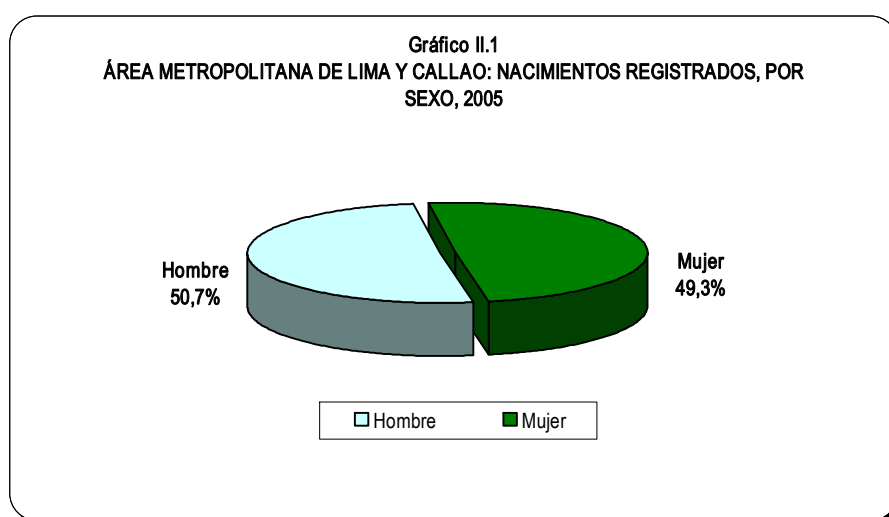


## II. Hechos Vitales Registrados en el Área Metropolitana de Lima y Callao, 2005

### 2.1 Nacimientos registrados

En el año 2005, en el Área Metropolitana de Lima y Callao, se ha registrado un total de 164 mil 398 nacimientos, de este total, un poco más de la mitad fueron hombres (50,7%),

siendo el índice de masculinidad 102,7, es decir, se han registrado casi 103 hombres por cada 100 mujeres.



Fuente: INEI-RENEC. Encuesta de Cobertura y Cuadro de Estadísticas de Hechos Vitales, 2005.

La Ley Orgánica del Registro Nacional de Identificación y Estado Civil (RENEC), establece dos tipos de inscripción: (i) **Inscripción ordinaria**: cuando los nacimientos ocurridos en los hospitales del Ministerio de Salud y de ESSALUD se inscriben dentro de los tres días o dentro de los 30 días cuando ocurren en otros establecimientos o lugares; (ii) **Inscripción extraordinaria**: cuando los nacimientos se inscriben fuera del plazo legal de 30 días.

El Cuadro II.1 muestra que el 70,7% de nacimientos fueron inscritos dentro del plazo de ley (ordinaria) y el 29,3% por vía extraordinaria, es decir, fuera del plazo de ley.

Los nacimientos registrados en el Área Metropolitana de Lima y Callao se han organizado en 5 grupos a los cuales se les denomina **conos**. Estos conos son Norte, Centro, Este y Sur, y la Provincia Constitucional del Callao.

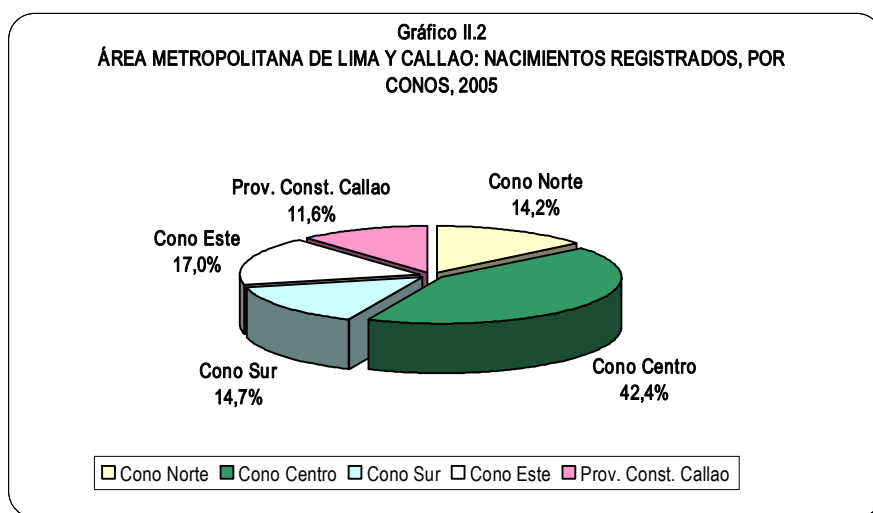
**Cuadro II.1**  
**ÁREA METROPOLITANA DE LIMA Y CALLAO: NACIMIENTOS REGISTRADOS, POR SEXO, SEGÚN**  
**CARACTERÍSTICAS, 2005**

Características	Total	Sexo (%)	
		Hombre	Mujer
<b>Total</b>	<b>164 398</b>	<b>83 280</b>	<b>81 118</b>
<b>Tipo de inscripción</b>	<b>100,0</b>	<b>100,0</b>	<b>100,0</b>
Ordinaria	70,7	70,8	70,7
Extraordinaria	29,3	29,2	29,3
<b>Ámbito geográfico</b>	<b>100,0</b>	<b>100,0</b>	<b>100,0</b>
Cono Norte	14,2	14,2	14,3
Cono Centro	42,4	42,8	42,0
Cono Sur	14,7	14,5	14,9
Cono Este	17,0	16,8	17,1
Prov. Const. Callao	11,6	11,6	11,7
<b>Mes de inscripción</b>	<b>100,0</b>	<b>100,0</b>	<b>100,0</b>
Enero	8,3	8,3	8,3
Febrero	8,5	8,4	8,6
Marzo	9,4	9,4	9,3
Abril	8,7	8,8	8,7
Mayo	8,8	8,8	8,8
Junio	8,2	8,2	8,3
Julio	7,2	7,1	7,4
Agosto	8,6	8,5	8,6
Setiembre	8,6	8,7	8,6
Octubre	7,9	8,0	7,8
Noviembre	8,1	8,2	8,1
Diciembre	7,6	7,8	7,4

**Fuente:** INEI - RENIEC: Encuesta de Cobertura y Cuadro Estadístico de Hechos Vitales, 2005.

El Gráfico II.2 muestra la distribución porcentual de los nacimientos registrados, por conos, siendo el Centro el que concentra el mayor porcentaje de nacimientos, es decir,

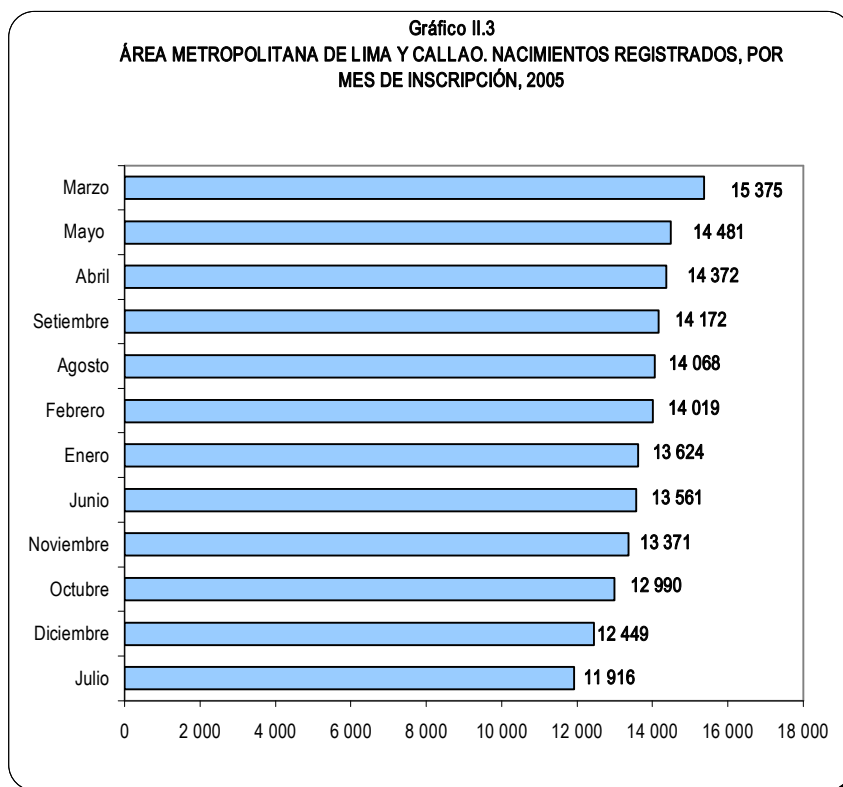
registra tres veces más (42,4%) que Norte y Sur que tienen 14,2% y 14,7%, respectivamente.



**Fuente:** INEI-RENIEC: Encuesta de Cobertura y Cuadro de Estadísticas de Hechos Vitales, 2005.

En el Gráfico II.3 se puede apreciar que la mayor proporción de nacimientos registrados se concentró en el mes de marzo

(15 mil 375) y en menor proporción en el mes de julio (11 mil 916).

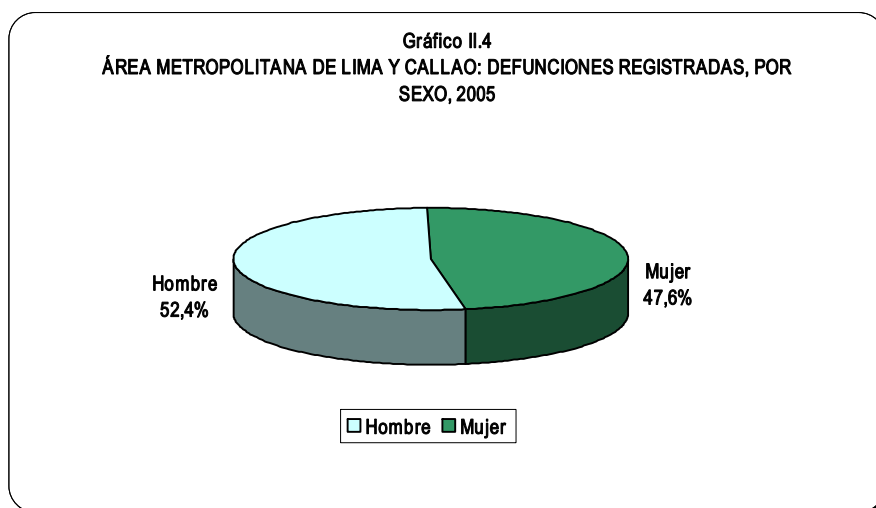


Fuente: INEI-RENIEC: Encuesta de Cobertura y Cuadro de Estadísticas de Hechos Vitales, 2005.

## 2.2 Defunciones registradas

En el año 2005, en el Área Metropolitana de Lima y Callao se ha registrado 32 mil 733 defunciones. De este total, 17 mil 155 fueron

hombres y 15 mil 578 mujeres, representando el 52,4% y 47,6%, respectivamente.



Fuente: INEI-RENIEC: Encuesta de Cobertura y Cuadro de Estadísticas de Hechos Vitales, 2005.

Las defunciones se inscriben de acuerdo a 3 modalidades: (i) **Inscripción ordinaria**: cuando la inscripción se realiza dentro de las 48 horas de ocurrido el fallecimiento (ii) **Inscripción por parte policial**: cuando la inscripción se realiza en virtud de la certificación de la defunción por la autoridad policial, en casos de muertes por accidente (iii) **Inscripción judicial**: cuando la inscripción se realiza por orden del Juez Penal en casos de muerte violenta o sospechosa certificada por el médico legista, para ello, no se determina plazo.

El Cuadro II.2 muestra que del total de defunciones registradas, el 89,7% fueron registradas dentro del plazo establecido

(Ordinaria), el 9,7% por parte policial y menos del 1 por ciento se realiza por orden del Juez Penal (Judicial).

Respecto a la distribución de las defunciones registradas, por conos, se observa que el Centro ha registrado un mayor número de defunciones en una magnitud de cuatro veces mayor que los conos Norte y Este, que tienen 13,6% y 13,3%, respectivamente. Por mes de inscripción, la distribución porcentual no presenta mayores diferencias, sin embargo, los meses de enero y agosto tienen los mayores porcentajes de defunciones registradas, 9,1% y 9,0% respectivamente.

**Cuadro II.2**  
**ÁREA METROPOLITANA DE LIMA Y CALLAO: DEFUNCIONES REGISTRADAS, POR SEXO, SEGÚN CARACTERÍSTICAS, 2005**

Características	Total	Sexo	
		Hombre	Mujer
<b>Total</b>	<b>32 733</b>	<b>17 155</b>	<b>15 578</b>
<b>Tipo de inscripción</b>	<b>100,0</b>	<b>100,0</b>	<b>100,0</b>
Ordinaria	89,7	86,2	93,6
Policial	9,7	13,1	5,9
Judicial	0,6	0,7	0,5
<b>Ámbito geográfico</b>	<b>100,0</b>	<b>100,0</b>	<b>100,0</b>
Cono Norte	13,6	14,1	13,0
Cono Centro	54,4	53,4	55,6
Cono Sur	9,8	9,4	10,3
Cono Este	13,3	13,8	12,7
Prov. Const. Callao	8,9	9,3	8,5
<b>Mes de inscripción</b>	<b>100,0</b>	<b>100,0</b>	<b>100,0</b>
Enero	9,1	8,9	9,4
Febrero	7,2	7,0	7,4
Marzo	7,8	8,0	7,7
Abril	7,8	8,0	7,5
Mayo	8,1	8,2	8,1
Junio	8,6	8,6	8,7
Julio	8,4	8,6	8,2
Agosto	9,0	8,8	9,3
Setiembre	8,6	8,7	8,4
Octubre	8,5	8,6	8,3
Noviembre	8,4	8,3	8,5
Diciembre	8,4	8,3	8,4

**Fuente:** INEI - RENIEC: Encuesta de Cobertura y Cuadro Estadístico de Hechos Vitales, 2005.

## 2.3 Matrimonios registrados

En el 2005, se ha registrado un total de 29 mil 771 matrimonios en el Área Metropolitana de Lima y Callao, cifra incrementada en 2 mil 804 respecto al año 2004 que fue de 26 mil 967 matrimonios.

Los tipos de inscripción son: (i) **Inscripción ordinaria**: cuando el matrimonio se realiza por trámite individual a petición de los contrayentes (ii) **Inscripción masiva**: cuando el matrimonio se realiza por trámite conjunto para varios contrayentes (iii) **Inscripción judicial**: cuando el matrimonio se inscribe por mandato judicial a petición del interesado por destrucción de libros o del acta, o cuando el matrimonio de

peruano en el extranjero no fue inscrito dentro de los 90 días siguientes a su residencia definitiva en el país.

Es preciso resaltar que la inscripción del matrimonio de peruano en el extranjero, dentro de los 90 días siguientes de fijar su domicilio en el Perú, se incluye en la inscripción ordinaria. El Cuadro II.3 muestra el número de matrimonios registrados durante el período 2000-2005. Se observa que los matrimonios realizados por trámite individual (ordinaria) se viene incrementando al pasar de 17 mil 548 en el año 2001 a 22 mil 790 en el año 2005.

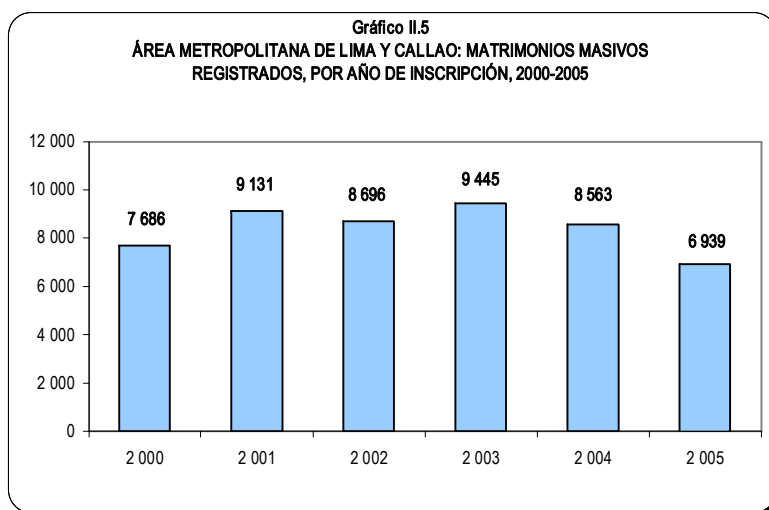
**Cuadro II.3**  
**ÁREA METROPOLITANA DE LIMA Y CALLAO: MATRIMONIOS REGISTRADOS, POR TIPO DE INSCRIPCIÓN, SEGÚN AÑO DE INSCRIPCIÓN, 2000 - 2005**

Año de inscripción	Total	Tipo de inscripción		
		Ordinaria	Masiva	Judicial
2000	26 016	18 313	7 686	17
2001	26 712	17 548	9 131	33
2002	26 288	17 571	8 696	21
2003	27 158	17 698	9 445	15
2004	26 967	18 372	8 563	32
2005	29 771	22 790	6 939	42

Fuente: INEI- RENIEC: Encuesta de Cobertura y Cuadro Estadístico de Hechos Vitales, 2005.

Por otro lado, en el Gráfico II.5 se aprecia que en los tres últimos años, la celebración de matrimonios en forma conjunta se fue

reduciendo al pasar de 9 mil 445 en el 2003 a 6 mil 939 en el año 2005.



Fuente: INEI-RENIEC: Encuesta de Cobertura y Cuadro de Estadísticas de Hechos Vitales, 2005.

Según conos, el mayor porcentaje de matrimonios registrados fue en el Centro (26,7%), seguido por el Norte (20,4%). Similar comportamiento, se observa por vía ordinaria,

donde los conos Centro y Norte concentraron los mayores porcentajes, mientras que en forma masiva fue el Este (34,1%), seguido por la Provincia Constitucional del Callao (26,4%).

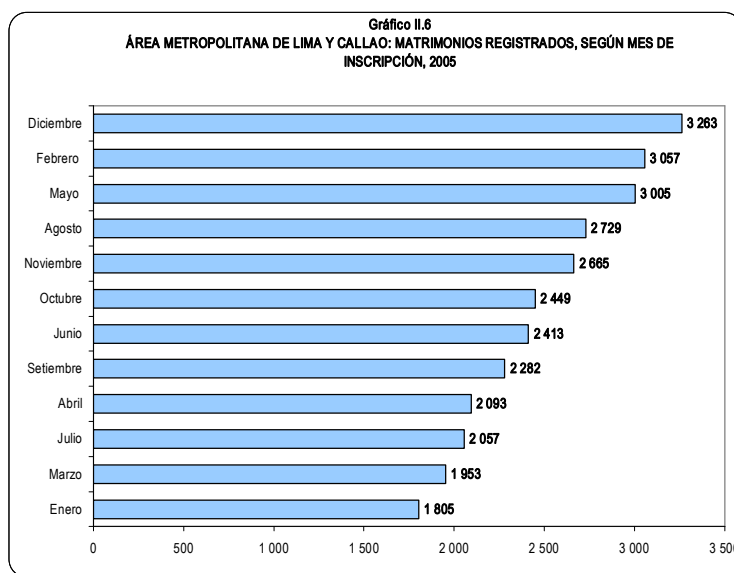
**Cuadro II.4**  
**ÁREA METROPOLITANA DE LIMA Y CALLAO: MATRIMONIOS REGISTRADOS, POR TIPO DE INSCRIPCIÓN, SEGÚN CARACTERÍSTICAS, 2005**

Características	Total	Tipo de inscripción (%)		
		Odinaria	Masiva	Judicial
<b>Total</b>	<b>29 771</b>	<b>22 790</b>	<b>6 939</b>	<b>42</b>
<b>Ámbito geográfico</b>	<b>100,0</b>	<b>100,0</b>	<b>100,0</b>	<b>100,0</b>
Cono Norte	20,4	23,8	9,2	0,0
Cono Centro	26,7	32,2	8,5	52,4
Cono Sur	20,2	19,7	21,9	21,4
Cono Este	18,9	14,3	34,1	26,2
Prov. Const. Callao	13,8	10,0	26,4	0,0
<b>Mes de inscripción</b>	<b>100,0</b>	<b>100,0</b>	<b>100,0</b>	<b>100,0</b>
Enero	6,1	7,8	0,0	33,3
Febrero	10,3	10,3	10,1	4,8
Marzo	6,6	7,4	3,7	31,0
Abril	7,0	8,4	2,7	2,4
Mayo	10,1	7,4	19,1	4,8
Junio	8,1	8,0	8,5	2,4
Julio	6,9	7,4	5,2	2,4
Agosto	9,2	6,6	17,6	0,0
Setiembre	7,7	7,5	8,1	4,8
Octubre	8,2	7,7	10,1	7,1
Noviembre	9,0	9,2	8,1	4,8
Diciembre	11,0	12,2	6,8	2,4

Fuente: INEI - RENIEC: Encuesta de Cobertura y Cuadro Estadístico de Hechos Vitales, 2005.

Los meses de febrero y diciembre han registrado el mayor número de matrimonios,

3 mil 057 y 3 mil 263, respectivamente. (Ver gráfico II.6).



Fuente: INEI - RENIEC: Encuesta de Cobertura y Cuadro Estadístico de Hechos Vitales, 2005.

## 2.4 Divorcios registrados

En el año 2005, el número de divorcios registrados en el Área Metropolitana de Lima y Callao asciende a 3 mil 744, cifra

incrementada en 1 mil 352 divorcios respecto al año 2004, que representa el 56,5%

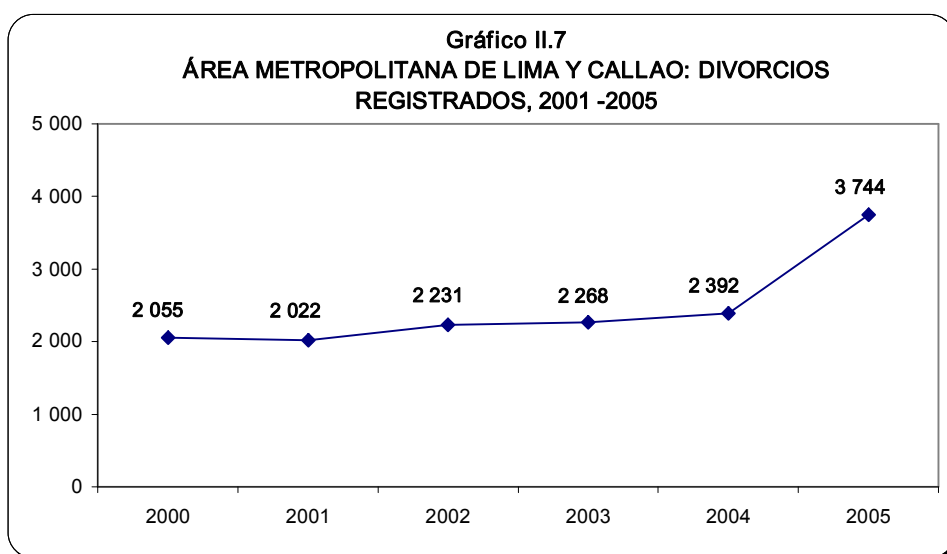
**Cuadro II.5**  
**ÁREA METROPOLITANA DE LIMA Y CALLAO: DIVORCIOS REGISTRADOS, SEGÚN AÑO DE INSCRIPCIÓN, 2000-2005**

Año de inscripción	Total	Variación Porcentual
2000	2 055	-1,6
2001	2 022	10,3
2002	2 231	-4,0
2003	2 268	1,7
2004	2 392	5,5
2005	3 744	56,5

Fuente: INEI - RENIEC: Encuesta de Cobertura y Cuadro Estadístico de Hechos Vitales, 2005.

Es preciso mencionar que los divorcios registrados en el año 2005 no representan el total de divorcios sentenciados en el mismo año. La razón es que las sentencias de divorcio por resolución judicial disponen su anotación en el acta de matrimonio correspondiente. Sin

embargo, esta anotación se hace, en su mayoría, a petición del interesado cuando solicita a la Oficina de Registro Civil. El Gráfico II.7 muestra la evolución del registro de divorcios en el período 2000-2005.



Fuente: INEI - RENIEC: Encuesta de Cobertura y Cuadro Estadístico de Hechos Vitales, 2005.

Del total de divorcios registrados por conos, el Centro es el que presenta el mayor porcentaje de divorcios (63,9%). Este cono está conformado por 14 distritos de la Provincia de

Lima: Lima, Barranco, Breña, Jesús María, La Victoria, Lince, Magdalena del Mar, Miraflores, Magdalena Vieja (Pueblo Libre), Rímac, San Borja, San Isidro, San Miguel y Surquillo.

Cuadro II.6  
 ÁREA METROPOLITANA DE LIMA Y CALLAO: DIVORCIOS REGISTRADOS, SEGÚN  
 CARACTERÍSTICAS, 2005

Características	Total (%)
<b>Total</b>	<b>3 744</b>
<b>Ámbito geográfico</b>	<b>100,0</b>
Cono Norte	6,0
Cono Centro	63,9
Cono Sur	14,2
Cono Este	9,8
Prov. Const. Callao	6,1
<b>Mes de inscripción</b>	<b>100,0</b>
Enero	10,4
Febrero	10,6
Marzo	7,2
Abril	6,9
Mayo	9,0
Junio	7,9
Julio	9,0
Agosto	7,5
Setiembre	8,1
Octubre	8,7
Noviembre	7,5
Diciembre	7,2

Fuente: INEI - RENIEC: Encuesta de Cobertura y Cuadro Estadístico de Hechos Vitales, 2005.



### III. Hechos Vitales Registrados en el Área Metropolitana de Lima y Callao, 2006

La información corresponde a los datos disponibles e informados al 30 de abril del 2007. Es preciso resaltar que el Registro Nacional de Identificación y Estado Civil (RENIEC), inició en el año 2006 el proceso de revocatoria de facultades registrales sobre las Oficinas de Registro de Estado Civil del Área Metropolitana de Lima y Callao y de algunas capitales de provincia cuyos archivos registrales

y acervos documentales son parte del Archivo Central de RENIEC y son las Oficinas Registrales de RENIEC las que asumen las funciones.

Sin embargo, a pesar de estas limitaciones, se presenta información de este año a fin de evaluar el comportamiento de los hechos vitales.

#### 3.1 Nacimientos registrados

En el 2006, los nacimientos registrados e informados asciende a 140 mil 559, de los cuales 93 mil 764 (66,7%) fueron registrados

por vía ordinaria y 46 mil 795 (33,3%) por vía extraordinaria.

Cuadro III.1

ÁREA METROPOLITANA DE LIMA Y CALLAO: NACIMIENTOS REGISTRADOS, POR TIPO DE INSCRIPCIÓN, 2000-2006

Año de inscripción	Total	Tipo de inscripción	
		Ordinaria	Extraordinaria
2000	130 105	85 253	44 852
2001	134 548	89 570	44 978
2002	140 931	97 317	43 614
2003	148 685	105 484	43 201
2004	154 216	110 220	43 996
2005	164 398	116 265	48 133
2006	140 559	93 764	46 795

Fuente: INEI-RENIEC: Encuesta de Cobertura y Cuadro Estadístico de Hechos Vitales.

#### 3.2 Defunciones registradas

En el año 2006, el número de defunciones registradas e informadas asciende a 22 mil 788, de las cuales 20 mil 540 fueron inscritas dentro

del plazo de ley y 2 mil 066 mediante el parte policial.

**Cuadro III.2**  
**ÁREA METROPOLITANA DE LIMA Y CALLAO: DEFUNCIONES REGISTRADAS, POR TIPO DE INSCRIPCIÓN, 2000 - 2006**

Año de inscripción	Total	Tipo de inscripción		
		Ordinaria	Policial	Judicial
2000	28 572	25 414	2 940	218
2001	29 464	26 584	2 606	274
2002	29 328	26 294	2 900	134
2003	31 564	28 144	3 221	199
2004	32 441	29 069	3 148	224
2005	32 733	29 359	3 169	205
2006	22 788	20 540	2 066	182

Fuente: INEI- RENIEC: Encuesta de Cobertura y Cuadro Estadístico de Hechos Vitales.

### 3.3 Matrimonios registrados

De los 23 mil 524 matrimonios registrados en el Área Metropolitana de Lima y Callao, 19 mil 348 se realizaron por vía ordinaria, 4 mil 155 en forma masiva y 21 por trámite judicial.

El Cuadro III.3 muestra el comportamiento del registro de matrimonios, por tipo de inscripción.

**Cuadro III.3**  
**ÁREA METROPOLITANA DE LIMA Y CALLAO: MATRIMONIOS REGISTRADOS, POR TIPO DE INSCRIPCIÓN, 2000 - 2006**

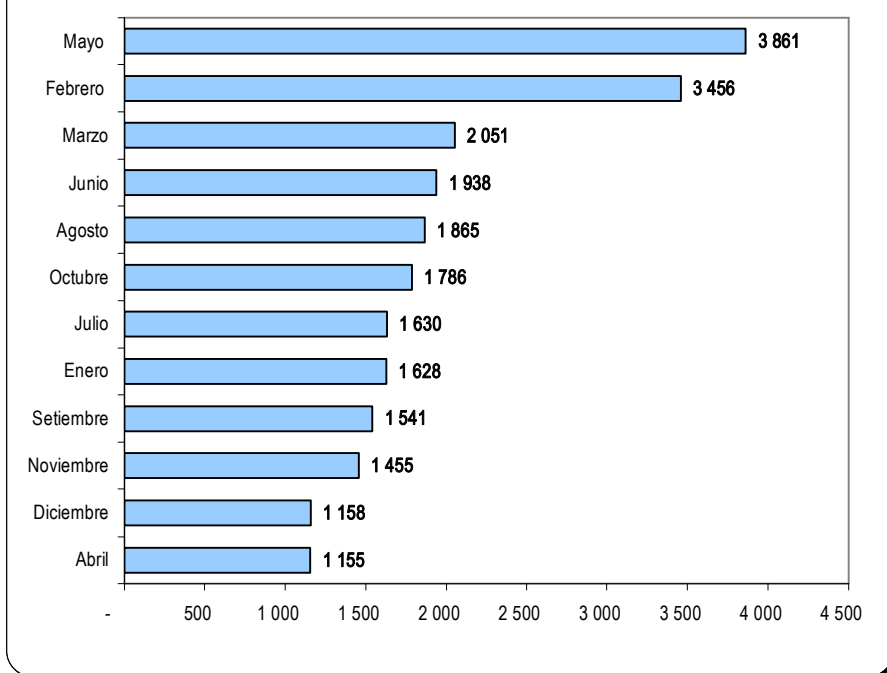
Año de inscripción	Total	Tipo de inscripción		
		Ordinaria	Masiva	Judicial
2000	26 016	18 313	7 686	17
2001	26 712	17 548	9 131	33
2002	26 288	17 571	8 696	21
2003	27 158	17 698	9 445	15
2004	26 967	18 372	8 563	32
2005	29 771	22 790	6 939	42
2006	23 524	19 348	4 155	21

Fuente: INEI- RENIEC: Encuesta de Cobertura y Cuadro Estadístico de Hechos Vitales.

Entre los distritos, que celebraron matrimonios en forma conjunta (masiva), destacan: Carmen de La Legua Reynoso (536), Ate (396), San Martín de Porres (335), San Juan

de Lurigancho (293), El Agustino (282), Chorrillos (261) y Puente Piedra (260). (ver anexo estadístico - Cuadro N° 22).

**Gráfico III.1**  
**ÁREA METROPOLITANA DE LIMA Y CALLAO: MATRIMONIOS REGISTRADOS, SEGÚN**  
**MES DE INSCRIPCIÓN, 2006**



Fuente: INEI- RENIEC: Encuesta de Cobertura y Cuadro Estadístico de Hechos Vitales, 2006

### 3.4 Divorcios registrados

La información sobre los divorcios registrados corresponde a 28 oficinas de registro civil que han reportado el número de divorcios registrados en sus respectivas jurisdicciones. El total asciende a 2 mil 825 divorcios, precisando

que respecto al año 2005 esta cifra se ha reducido en 24,5%. Entre los distritos que remitieron información de divorcios, destacan: San Borja (485), Lima (377), Miraflores (315) y Lince (203). (ver anexo estadístico-Cuadro N° 24)

**Cuadro III.4**  
**ÁREA METROPOLITANA DE LIMA Y CALLAO: DIVORCIOS REGISTRADOS, SEGÚN AÑO DE**  
**INSCRIPCIÓN, 2000- 2006**

Año de inscripción	Total	Variación Porcentual
2000	2 055	-
2001	2 022	1,6
2002	2 231	10,3
2003	2 268	1,7
2004	2 392	5,5
2005	3 744	56,5
2006	2 825	24,5

Fuente: INEI- RENIEC: Encuesta de Cobertura y Cuadro Estadístico de Hechos Vitales.

Los distritos de Lima, Miraflores, San Isidro y San Martín de Porres presentan el mayor número de divorcios durante el período 2001-2006. (Ver anexo estadístico - cuadro N° 06)

**Cuadro III.5**  
**ÁREA METROPOLITANA DE LIMA Y CALLAO: DISTRITOS QUE TIENE DE 100 A MÁS DIVORCIOS REGISTRADOS, 2006**

Distrito	Año de Inscripción					
	2001	2002	2003	2004	2005	2006
Lima	148	148	167	198	283	377
Miraflores	193	186	160	156	386	315
San Isidro	148	165	167	143	330	71
San Martín de Porres	112	127	119	152	152	119

**Fuente:** INEI- RENIEC: Encuesta de Cobertura y Cuadro Estadístico de Hechos Vitales.

## IV. Aspectos Metodológicos

### 4.1 Encuesta de Cobertura de Hechos vitales

Con la finalidad de obtener información en forma más oportuna de los hechos vitales registrados en el Área Metropolitana de Lima y Callao, se aplicó la Encuesta de Cobertura de Hechos Vitales registrados en las 49 oficinas de registro Civil. Esta información constituye la serie estadística de estos hechos vitales desde el año 1980.

El formato permite tener información del total de hechos vitales registrados por año y tipo de inscripción, los datos se recogen directamente de los libros de actas de nacimientos, defunciones y matrimonios. El número de divorcios es obtenido de los expedientes o sentencias judiciales.

Es preciso resaltar que los divorcios de los años 2005 y 2006 no representan el total de divorcios sentenciados en estos años. La razón es que las sentencias de divorcio por resolución judicial disponen su anotación en el acta de matrimonio correspondiente. En la mayoría de casos, el interesado solicita a la oficina de registro civil su anotación.

### 4.2 Recolección

La información recolectada corresponde a los hechos vitales registrados e informados. Es preciso señalar que la Sub Gerencia de Registros Civiles de RENIEC contribuyó en la integridad de los datos, proporcionando información de algunos distritos que no habían completado con la remisión de la Encuesta de Cobertura de Hechos Vitales, 2005-2006.

Respecto al año 2006, la información no es completa. La razón es que el Registro Nacional de Identificación y Estado Civil (RENIEC), inició el proceso de revocatoria de facultades registrales sobre las Oficinas de Registro de Estado Civil del Área Metropolitana de Lima y Callao. Esta situación originó que las Oficinas de Registro de Estado Civil informen parcialmente, dado que el archivo pasó a formar parte de RENIEC.

### 4.3 Procesamiento

Se utilizó el aplicativo informático "Sistema de Encuesta de Cobertura", que permite procesar la información por sexo, mes y tipo de inscripción.

Se ingresó la información de la encuesta de cobertura, 2005 y 2006. En algunos casos donde faltaba información, se completó con los datos disponibles en el RENIEC.

### 4.4 Variables investigadas:

- **Nacimientos registrados**, por sexo, tipo y mes de inscripción.
- **Defunciones registradas**, por sexo, tipo y mes de inscripción.
- **Matrimonios registrados**, por tipo y mes de inscripción.
- **Divorcios registrados**, por mes de inscripción.

### 4.5 Presentación de datos

En este documento se integra el anexo estadístico a nivel distrital, que contiene 24 cuadros con información global de nacimientos, defunciones, matrimonios y divorcios..

#### 4.6 Definiciones básicas

**Sistema de Estadísticas Vitales:** Es el proceso que consiste en (a) recoger información, mediante el registro civil, sobre la frecuencia de los hechos vitales, así como de las características pertinentes de los propios hechos y de la persona y (b) recopilar, procesar, analizar, evaluar, presentar y difundir esos datos en forma estadística.

**Sistema de Registro Civil:** Es la anotación continua, permanente, obligatoria de los hechos ocurridos y sus características. Es la fuente de datos para la elaboración de estadísticas vitales.

**Nacimiento vivo:** Es la expulsión o extracción completa del vientre de la madre, de un producto de la concepción, prescindiendo de la duración del embarazo, y que después de tal separación respire o manifieste cualquier otro signo de vida, tal como el latido del corazón, pulsaciones del cordón umbilical o movimiento efectivo de músculos voluntarios.

**Defunción:** Es la desaparición permanente de todo signo de vida, cualquiera

sea el tiempo transcurrido desde el nacimiento con vida (cesación post-natal de las funciones vitales sin posibilidad de resucitar).

**Matrimonio:** Es el acto, ceremonia o procedimiento, por el cual se constituye la relación jurídica de marido y mujer, de acuerdo a los requisitos legales.

**Divorcio:** Es la disolución jurídica definitiva de un matrimonio, es decir, la separación del marido y la mujer, que confiere a las partes el derecho de contraer nuevas nupcias.

#### 4.7 Hechos vitales por conos

Los hechos vitales del Área Metropolitana de Lima y Callao se han organizado en 5 conos: Norte, Centro, Sur, Este y la Provincia Constitucional del Callao. La concentración de nacimientos y defunciones en el cono Centro, se debe fundamentalmente a la existencia de establecimientos de salud materno-infantil en los distritos de Lima, Jesús María, Magdalena Vieja (Pueblo Libre). Asimismo, a la instalación de Oficinas de Registro Civil dentro de estos establecimientos de salud que facilitan la inscripción de nacimientos y defunciones.



# ***Anexo Estadístico***





**CUADRO Nº 01**  
**ÁREA METROPOLITANA DE LIMA Y CALLAO: HECHOS VITALES REGISTRADOS,**  
**SEGÚN CONO Y DISTRITO, 2005**

CONO Y DISTRITO	NACIMIENTOS	DEFUNCIONES	MATRIMONIOS	DIVORCIOS
<b>LIMA METROPOLITANA</b>	<b>164 398</b>	<b>32 733</b>	<b>29 771</b>	<b>3 744</b>
<b>CONO NORTE</b>	<b>23 406</b>	<b>4 440</b>	<b>6 060</b>	<b>225</b>
ANCÓN	305	75	160	1
CARABAYLLO	1 731	275	542	...
COMAS	7 361	1 307	1 402	...
INDEPENDENCIA	1 959	329	740	34
LOS OLIVOS	2 468	480	1 816	...
PUENTE PIEDRA	4 431	417	519	38
SAN MARTÍN DE PORRES	5 111	1 550	866	152
SANTA ROSA	40	7	15	...
<b>CONO SUR</b>	<b>24 231</b>	<b>3 219</b>	<b>6 016</b>	<b>532</b>
CHORRILLOS	2 614	492	1 151	124
LURÍN	963	95	251	...
PACHACAMAC	640	70	160	23
PUCUSANA	222	21	22	...
PUNTA HERMOSA	56	6	34	4
PUNTA NEGRA	40	7	16	4
SAN BARTOLO	97	13	51	...
SAN JUAN DE MIRAFLORES	8 453	907	1 051	83
SANTIAGO DE SURCO	2 646	359	1 411	189
SANTA MARÍA DEL MAR	-	-	27	6
VILLA EL SALVADOR	5 508	639	828	...
VILLA MARÍA DEL TRIUNFO	2 992	610	1 014	99
<b>CONO CENTRO</b>	<b>69 725</b>	<b>17 811</b>	<b>7 937</b>	<b>2 391</b>
LIMA	38 620	3 018	1 160	283
BARRANCO	84	86	376	131
BREÑA	193	950	1 023	233
JESÚS MARÍA	9 306	4 921	386	170
LA VICTORIA	2 754	1 717	455	148
LINCE	515	896	176	151
MAGDALENA DEL MAR	904	1 245	334	167
MIRAFLORES	6 590	565	658	386
PUEBLO LIBRE	4 075	303	265	91
RÍMAC	1 662	302	794	158
SAN BORJA	2 240	2 453	914	...
SAN ISIDRO	1 638	323	394	330
SAN MIGUEL	547	250	534	143
SURQUILLO	597	782	468	...
<b>CONO ESTE</b>	<b>27 889</b>	<b>4 347</b>	<b>5 637</b>	<b>367</b>
ATE	4 859	655	861	73
CHACLACAYO	575	135	161	...
CIENEGUILLA	161	32	43	...
EL AGUSTINO	7 478	1 738	490	17
LA MOLINA	1 532	132	640	80
LURIGANCHO (CHOSICA)	1 678	216	177	33
SAN JUAN DE LURIGANCHO	7 803	1 206	2 091	101
SAN LUIS	326	84	578	49
SANTA ANITA	3 477	149	596	14
<b>CALLAO</b>	<b>19 147</b>	<b>2 916</b>	<b>4 121</b>	<b>229</b>
CALLAO	1 810	589	1 003	163
BELLAVISTA	11 620	1 773	581	...
CARMEN DE LA LEGUA REYNOSO	3 004	215	1 452	29
LA PERLA	168	109	292	-
LA PUNTA	18	18	118	37
VENTANILLA	2 527	212	675	...

( ... ) Información no disponible

Fuente: INEI- RENIEC: Encuesta de Cobertura y Cuadro Estadístico de Hechos Vitales, 2005.

**CUADRO Nº 02**  
**ÁREA METROPOLITANA DE LIMA Y CALLAO: HECHOS VITALES REGISTRADOS,**  
**SEGÚN CONO Y DISTRITO, 2006 1/**

CONO Y DISTRITO	NACIMIENTOS	DEFUNCIONES	MATRIMONIOS	DIVORCIOS
<b>LIMA METROPOLITANA</b>	<b>140 559</b>	<b>22 788</b>	<b>23 524</b>	<b>2 825</b>
<b>CONO NORTE</b>	<b>19 551</b>	<b>3 081</b>	<b>3 752</b>	<b>151</b>
ANCÓN	260	61	123	6
CARABAYLLO	1 202	152	246	...
COMAS	8 492	1 327	1 221	1
INDEPENDENCIA	1 016	264	315	...
LOS OLIVOS	2 065	262	783	...
PUENTE PIEDRA	3 691	302	504	25
SAN MARTÍN DE PORRES	2 784	705	532	119
SANTA ROSA	41	8	28	...
<b>CONO SUR</b>	<b>21 387</b>	<b>2 389</b>	<b>5 212</b>	<b>61</b>
CHORRILLOS	2 610	405	1 051	...
LURÍN	932	111	227	...
PACHACAMAC	659	70	190	14
PUCUSANA	197	18	29	...
PUNTA HERMOSA	67	13	33	3
PUNTA NEGRA	39	5	13	1
SAN BARTOLO	109	13	96	1
SAN JUAN DE MIRAFLORES	8 333	917	1 117	...
SANTIAGO DE SURCO	122	24	44	1
SANTA MARIA DEL MAR	1	2	1 006	...
VILLA EL SALVADOR	6 617	514	966	...
VILLA MARÍA DEL TRIUNFO	1 701	297	440	41
<b>CONO CENTRO</b>	<b>66 821</b>	<b>12 635</b>	<b>7 917</b>	<b>2 407</b>
LIMA	40 218	2 063	1 392	377
BARRANCO	75	36	222	109
BREÑA	103	526	567	123
JESÚS MARÍA	7 091	3 623	333	...
LA VICTORIA	2 749	446	421	59
LINCE	349	359	236	203
MAGDALENA DEL MAR	572	760	409	154
MIRAFLORES	5 996	245	751	315
PUEBLO LIBRE	3 944	166	296	206
RÍMAC	1 124	158	827	187
SAN BORJA	3 782	4 013	2 027	485
SAN ISIDRO	481	60	108	71
SAN MIGUEL	298	128	303	118
SURQUILLO	39	52	25	...
<b>CONO ESTE</b>	<b>19 971</b>	<b>2 567</b>	<b>3 857</b>	<b>160</b>
ATE	4 538	503	734	34
CHACLACAYO	381	90	92	...
CIENEGUILLA	256	30	90	...
EL AGUSTINO	3 047	754	376	...
LA MOLINA	893	53	454	43
LURIGANCHO (CHOSICA)	1 896	208	248	17
SAN JUAN DE LURIGANCHO	4 646	640	788	47
SAN LUIS	175	22	468	19
SANTA ANITA	4 139	267	607	...
<b>CALLAO</b>	<b>12 829</b>	<b>2 116</b>	<b>2 786</b>	<b>46</b>
CALLAO	1 619	502	573	...
BELLAVISTA	8 111	1 177	328	...
CARMEN DE LA LEGUA REYNOSO	1 523	150	1 150	8
LA PERLA	98	68	198	...
LA PUNTA	12	13	81	38
VENTANILLA	1 466	206	456	...

1/ Información Parcial

Fuente: INEI- RENIEC: Encuesta de Cobertura y Cuadro Estadístico de Hechos Vitales, 2006.

**CUADRO N° 03**  
**ÁREA METROPOLITANA DE LIMA Y CALLAO: NACIMIENTOS REGISTRADOS,**  
**POR AÑO DE INSCRIPCIÓN, SEGÚN PROVINCIA Y DISTRITO, 2000 - 2006**

PROVINCIA Y DISTRITO	AÑO DE INSCRIPCIÓN						
	2 000	2 001	2 002	2 003	2 004	2 005	2 006
<b>LIMA METROPOLITANA</b>	<b>130 105</b>	<b>134 548</b>	<b>140 931</b>	<b>148 685</b>	<b>154 216</b>	<b>164 398</b>	<b>140 559</b>
<b>PROVINCIA LIMA</b>	<b>116 540</b>	<b>120 350</b>	<b>125 638</b>	<b>131 096</b>	<b>136 358</b>	<b>145 251</b>	<b>127 730</b>
LIMA	35 905	37 241	36 358	34 829	37 655	38 620	40 218
ANCÓN	234	233	262	265	287	305	260
ATE	3 861	3 688	3 722	4 738	4 254	4 859	4 538
BARRANCO	107	65	69	92	90	84	75
BREÑA	260	306	242	235	225	193	103
CARABAYLLO	1 413	1 448	1 276	1 972	1 778	1 731	1 202
CHACLACAYO	402	328	319	402	403	575	381
CHORRILLOS	2 479	2 179	2 374	2 329	2 413	2 614	2 610
CIENEGUILLA	118	102	94	122	161	161	256
COMAS	5 123	5 908	6 673	6 497	7 063	7 361	8 492
EL AGUSTINO	3 468	2 912	4 527	6 270	6 438	7 478	3 047
INDEPENDENCIA	955	964	1 470	1 991	2 009	1 959	1 016
JESÚS MARÍA	8 239	8 601	9 267	9 182	9 343	9 306	7 091
LA MOLINA	687	1 356	1 409	1 319	1 575	1 532	893
LA VICTORIA	2 736	2 520	2 553	2 544	2 610	2 754	2 749
LINCE	582	541	521	448	580	515	349
LOS OLIVOS	1 655	1 824	1 834	1 756	1 849	2 468	2 065
LURIGANCHO (CHOSICA)	1 329	1 402	1 478	1 419	1 565	1 678	1 896
LURÍN	706	887	892	958	908	963	932
MAGDALENA DEL MAR	444	457	529	634	705	904	572
MIRAFLORES	6 845	6 671	5 862	6 142	6 465	6 590	5 996
PACHACAMAC	399	332	365	469	561	640	659
PUCUSANA	97	129	127	135	158	222	197
MAGDALENA VIEJA (P. LIBRE)	4 556	4 203	4 057	3 791	4 023	4 075	3 944
PUNTE PIEDRA	3 151	2 890	3 432	4 060	4 338	4 431	3 691
PUNTA HERMOSA	14	32	41	35	62	56	67
PUNTA NEGRA	20	24	25	25	62	40	39
RÍMAC	1 194	1 201	1 461	1 616	1 566	1 662	1 124
SAN BARTOLO	64	50	66	99	87	97	109
SAN BORJA	1 875	1 679	1 595	1 642	1 406	2 240	3 782
SAN ISIDRO	1 189	1 257	1 372	1 318	1 479	1 638	481
SAN JUAN DE LURIGANCHO	5 033	5 915	6 538	7 142	7 271	7 803	4 646
SAN JUAN DE MIRAFLORES	6 338	6 406	6 832	7 647	7 361	8 453	8 333
SAN LUIS	183	111	108	228	355	326	175
SAN MARTÍN DE PORRES	3 844	3 555	5 078	5 105	5 019	5 111	2 784
SAN MIGUEL	126	110	155	259	453	547	298
SANTA ANITA	1 496	2 655	2 841	2 940	3 303	3 477	4 139
SANTA MARÍA DEL MAR	-	-	-	-	-	-	1
SANTA ROSA	4	17	18	20	37	40	41
SANTIAGO DE SURCO	2 449	2 402	2 448	2 496	2 597	2 646	122
SURQUILLO	485	420	400	441	525	597	39
VILLA EL SALVADOR	3 676	4 659	4 529	4 783	4 748	5 508	6 617
VILLA MARÍA DEL TRIUNFO	2 799	2 670	2 419	2 701	2 571	2 992	1 701
<b>PROV. CONST. CALLAO</b>	<b>13 565</b>	<b>14 198</b>	<b>15 293</b>	<b>17 589</b>	<b>17 858</b>	<b>19 147</b>	<b>12 829</b>
CALLAO	2 019	1 614	1 679	1 670	2 060	1 810	1 619
BELLAVISTA	6 967	8 467	9 224	11 390	11 107	11 620	8 111
CARMEN DE LA LEGUA REYNOSO	2 953	2 649	2 408	2 396	2 550	3 004	1 523
LA PERLA	62	64	99	53	79	168	98
LA PUNTA	8	7	11	12	17	18	12
VENTANILLA	1 556	1 397	1 872	2 068	2 045	2 527	1 466

Fuente: INEI- RENIEC: Encuesta de Cobertura y Cuadro Estadístico de Hechos Vitales.

**CUADRO Nº 04**  
**ÁREA METROPOLITANA DE LIMA Y CALLAO: DEFUNCIONES REGISTRADAS,**  
**POR AÑO DE INSCRIPCIÓN, SEGÚN PROVINCIA Y DISTRITO, 2000 - 2006**

PROVINCIA Y DISTRITO	AÑO DE INSCRIPCIÓN						
	2 000	2 001	2 002	2 003	2 004	2 005	2 006
<b>LIMA METROPOLITANA</b>	<b>28 649</b>	<b>29 464</b>	<b>29 328</b>	<b>31 564</b>	<b>32 441</b>	<b>32 733</b>	<b>22 788</b>
<b>PROVINCIA LIMA</b>	<b>25 920</b>	<b>26 377</b>	<b>26 415</b>	<b>28 540</b>	<b>29 416</b>	<b>29 817</b>	<b>20 672</b>
LIMA	3 738	3 661	3 494	3 515	3 632	3 018	2 063
ANCÓN	48	44	51	58	67	75	61
ATE	576	600	682	655	664	655	503
BARRANCO	99	111	105	77	84	86	36
BREÑA	643	590	538	615	686	950	526
CARABAYLLO	209	198	171	347	228	275	152
CHACLACAYO	160	136	117	122	122	135	90
CHORRILLOS	447	407	400	409	445	492	405
CIENEGUILLA	20	13	21	17	24	32	30
COMAS	1 099	1 150	1 134	1 291	1 310	1 307	1 327
EL AGUSTINO	1 039	1 084	1 112	1 246	1 344	1 738	754
INDEPENDENCIA	270	302	315	313	361	329	264
JESÚS MARÍA	4 343	4 127	3 599	3 127	3 393	4 921	3 623
LA MOLINA	168	180	169	152	148	132	53
LA VICTORIA	2 627	2 806	2 361	2 001	1 936	1 717	446
LINCE	191	277	790	2 361	1 533	896	359
LOS OLIVOS	299	358	379	360	380	480	262
LURIGANCHO (CHOSICA)	204	220	246	254	266	216	208
LURÍN	94	93	91	90	112	95	111
MAGDALENA DEL MAR	137	160	145	254	1 023	1 245	760
MIRAFLORES	1 041	953	797	763	885	565	245
PACHACAMAC	50	51	62	66	84	70	70
PUCUSANA	18	19	16	14	19	21	18
MAGDALENA VIEJA (P. LIBRE)	420	427	357	336	401	303	166
PUENTE PIEDRA	262	280	328	320	349	417	302
PUNTA HERMOSA	10	14	8	10	4	6	13
PUNTA NEGRA	7	11	9	7	4	7	5
RÍMAC	401	396	353	391	371	302	158
SAN BARTOLO	5	10	11	10	14	13	13
SAN BORJA	320	691	1 782	2 154	2 457	2 453	4 013
SAN ISIDRO	450	452	522	439	303	323	60
SAN JUAN DE LURIGANCHO	931	966	966	1 044	1 124	1 206	640
SAN JUAN DE MIRAFLORES	1 265	1 151	992	1 160	1 041	907	917
SAN LUIS	82	76	86	76	86	84	22
SAN MARTÍN DE PORRES	1 423	1 469	1 413	1 559	1 583	1 550	705
SAN MIGUEL	266	297	271	276	281	250	128
SANTA ANITA	188	181	178	235	231	149	267
SANTA MARÍA DEL MAR	1	1	-	1	-	-	2
SANTA ROSA	3	12	3	3	4	7	8
SANTIAGO DE SURCO	578	597	444	402	397	359	24
SURQUILLO	863	900	816	844	804	782	52
VILLA EL SALVADOR	468	454	500	561	605	639	514
VILLA MARÍA DEL TRIUNFO	457	452	581	605	611	610	297
<b>PROV. CONST. CALLAO</b>	<b>2 729</b>	<b>3 087</b>	<b>2 913</b>	<b>3 024</b>	<b>3 025</b>	<b>2 916</b>	<b>2 116</b>
CALLAO	673	653	602	611	598	589	502
BELLAVISTA	1 524	1 974	1 887	1 947	1 892	1 773	1 177
CARMEN DE LA LEGUA REYNOSO	142	134	147	172	215	215	150
LA PERLA	121	124	102	104	111	109	68
LA PUNTA	21	13	12	17	22	18	13
VENTANILLA	248	189	163	173	187	212	206

Fuente: INEI- RENIEC: Encuesta de Cobertura y Cuadro Estadístico de Hechos Vitales.

**CUADRO N°05**  
**ÁREA METROPOLITANA DE LIMA Y CALLO: MATRIMONIOS REGISTRADOS, POR AÑO DE**  
**INSCRIPCIÓN, SEGÚN PROVINCIA Y DISTRITO, 2000 - 2006**

PROVINCIA Y DISTRITO	AÑO DE INSCRIPCIÓN						
	2 000	2 001	2 002	2 003	2 004	2 005	2 006
<b>LIMA METROPOLITANA</b>	<b>26 016</b>	<b>26 712</b>	<b>26 288</b>	<b>27 158</b>	<b>26 967</b>	<b>29 771</b>	<b>23 524</b>
<b>PROVINCIA LIMA</b>	<b>23 171</b>	<b>24 398</b>	<b>23 859</b>	<b>24 296</b>	<b>23 948</b>	<b>25 650</b>	<b>20 738</b>
LIMA	954	849	838	944	1 060	1 160	1 392
ANCÓN	85	90	76	103	122	160	123
ATE	811	733	920	706	775	861	734
BARRANCO	434	398	387	587	356	376	222
BREÑA	905	936	1 514	1 321	1 147	1 023	567
CARABAYLLO	584	533	428	540	434	542	246
CHACLACAYO	135	106	93	80	79	161	92
CHORRILLOS	1 262	1 179	1 118	856	1 149	1 151	1 051
CIENEGUILLA	50	25	52	39	50	43	90
COMAS	980	1 331	1 060	1 593	1 241	1 402	1 221
EL AGUSTINO	492	469	390	589	627	490	376
INDEPENDENCIA	894	823	764	694	660	740	315
JESÚS MARÍA	456	514	489	490	409	386	333
LA MOLINA	471	606	653	502	669	640	454
LA VICTORIA	886	1 125	875	554	490	455	421
LINCE	343	287	295	231	224	176	236
LOS OLIVOS	1 156	1 393	1 165	1 351	1 448	1 816	783
LURIGANCHO (CHOSICA)	231	181	153	230	174	177	248
LURÍN	144	144	141	174	202	251	227
MAGDALENA DEL MAR	215	179	197	210	385	334	409
MIRAFLORES	335	514	551	548	639	658	751
PACHACAMAC	199	180	168	193	251	160	190
PUCUSANA	23	20	17	33	17	22	29
PUEBLO LIBRE	391	486	348	361	333	265	296
PUNTE PIEDRA	376	424	564	425	511	519	504
PUNTA HERMOSA	19	16	27	16	12	34	33
PUNTA NEGRA	38	30	28	32	31	16	13
RÍMAC	606	875	799	794	867	794	827
SAN BARTOLO	25	35	41	46	56	51	96
SAN BORJA	750	727	795	740	713	914	2 027
SAN ISIDRO	514	544	419	321	335	394	108
SAN JUAN DE LURIGANCHO	1 431	1 419	1 244	1 995	1 673	2 091	788
SAN JUAN DE MIRAFLORES	796	798	866	860	903	1 051	1 117
SAN LUIS	241	198	218	230	403	578	468
SAN MARTÍN DE PORRES	1 639	1 431	1 529	1 032	926	866	532
SAN MIGUEL	442	437	436	536	455	534	303
SANTA ANITA	581	651	777	641	656	596	607
SANTA MARIA DEL MAR	18	21	19	16	22	27	28
SANTA ROSA	20	33	48	38	40	15	44
SANTIAGO DE SURCO	1 137	1 622	1 310	1 395	1 339	1 411	1 006
SURQUILLO	365	394	365	403	438	468	25
VILLA EL SALVADOR	719	613	648	677	595	828	966
VILLA MARÍA DEL TRIUNFO	1 018	1 029	1 034	1 170	1 032	1 014	440
<b>PROV. CONST. CALLAO</b>	<b>2 845</b>	<b>2 314</b>	<b>2 429</b>	<b>2 862</b>	<b>3 019</b>	<b>4 121</b>	<b>2 786</b>
CALLAO	1 083	737	772	971	1 146	1 003	573
BELLAVISTA	641	606	709	727	722	581	328
CARMEN DE LA LEGUA REYNOSO	412	369	344	503	412	1 452	1 150
LA PERLA	256	216	233	244	219	292	198
LA PUNTA	81	68	83	61	97	118	81
VENTANILLA	372	318	288	356	423	675	456

Fuente: INEI- RENIEC: Encuesta de Cobertura y Cuadro Estadístico de Hechos Vitales.

**CUADRO N° 06**  
**ÁREA METROPOLITANA DE LIMA Y CALLAO: DIVORCIOS REGISTRADOS, POR AÑO DE**  
**INSCRIPCIÓN, SEGÚN PROVINCIA Y DISTRITO, 2000 - 2006**

PROVINCIA Y DISTRITO	AÑO DE INSCRIPCIÓN						
	2 000	2 001	2 002	2 003	2 004	2 005	2 006
<b>LIMA METROPOLITANA</b>	<b>2 055</b>	<b>2 022</b>	<b>2 231</b>	<b>2 268</b>	<b>2 392</b>	<b>3 744</b>	<b>2 825</b>
<b>PROVINCIA LIMA</b>	<b>1 911</b>	<b>1 895</b>	<b>2 045</b>	<b>2 052</b>	<b>2 180</b>	<b>3 515</b>	<b>2 779</b>
LIMA	177	148	148	167	198	283	377
ANCÓN	2	-	-	-	8	1	6
ATE	36	40	37	35	29	73	34
BARRANCO	66	65	72	83	75	131	109
BREÑA	70	94	117	108	120	233	123
CARABAYLLO	12	8	-	8	2	-	...
CHACLACAYO	6	9	10	11	9	-	...
CHORRILLOS	39	16	57	44	63	124	...
CIENEGUILLA	3	-	2	2	4	-	...
COMAS	37	30	22	42	54	-	1
EL AGUSTINO	22	33	34	17	31	17	...
INDEPENDENCIA	8	13	13	13	28	34	...
JESÚS MARÍA	86	101	82	100	88	170	...
LA MOLINA	21	46	40	26	49	80	43
LA VICTORIA	126	90	95	96	100	148	59
LINCE	126	101	92	113	123	151	203
LOS OLIVOS	9	12	9	5	13	-	...
LURIGANCHO (CHOSICA)	16	13	8	19	12	33	17
LURÍN	-	2	6	-	4	-	...
MAGDALENA DEL MAR	45	79	73	69	89	167	154
MIRAFLORES	193	193	186	160	156	386	315
PACHACAMAC	1	8	5	6	13	23	14
PUCUSANA	1	-	-	2	-	-	...
PUEBLO LIBRE	110	92	135	134	116	91	206
PUENTE PIEDRA	-	4	-	7	9	38	25
PUNTA HERMOSA	1	-	-	-	4	4	3
PUNTA NEGRA	6	1	-	4	2	4	1
RÍMAC	86	93	90	89	80	158	187
SAN BARTOLO	-	-	-	-	3	-	1
SAN BORJA	65	77	73	73	104	-	485
SAN ISIDRO	173	148	165	167	143	330	71
SAN JUAN DE LURIGANCHO	34	43	64	31	13	101	47
SAN JUAN DE MIRAFLORES	33	18	49	30	28	83	...
SAN LUIS	31	33	18	26	27	49	19
SAN MARTÍN DE PORRES	113	112	127	119	152	152	119
SAN MIGUEL	-	-	32	69	55	143	118
SANTA ANITA	-	5	5	11	11	14	...
SANTA MARIA DEL MAR	2	2	1	3	2	6	...
SANTA ROSA	-	1	-	-	-	-	...
SANTIAGO DE SURCO	77	99	103	118	100	189	1
SURQUILLO	36	31	38	27	39	-	...
VILLA EL SALVADOR	4	-	5	5	7	-	...
VILLA MARÍA DEL TRIUNFO	38	35	32	13	17	99	41
<b>PROV. CONST. CALLAO</b>	<b>144</b>	<b>127</b>	<b>186</b>	<b>216</b>	<b>212</b>	<b>229</b>	<b>46</b>
CALLAO	62	12	59	62	73	163	...
BELLAVISTA	32	60	57	79	72	-	...
CARMEN DE LA LEGUA REYNOSO	8	11	20	31	26	29	8
LA PERLA	20	20	25	18	17	-	...
LA PUNTA	11	14	13	13	14	37	38
VENTANILLA	11	10	12	13	10	-	...

( ... ) Información no disponible

**Fuente:** INEI- RENIEC: Encuesta de Cobertura y Cuadro Estadístico de Hechos Vitales.

**CUADRO N° 07**  
**LIMA METROPOLITANA: NACIMIENTOS REGISTRADOS,**  
**POR TIPO DE INSCRIPCIÓN Y SEXO, SEGÚN PROVINCIA Y DISTRITO, 2005**

PROVINCIA Y DISTRITO	TIPO DE INSCRIPCIÓN Y SEXO								
	TOTAL			ORDINARIA			EXTRAORDINARIA		
	TOTAL	HOMBRE	MUJER	TOTAL	HOMBRE	MUJER	TOTAL	HOMBRE	MUJER
<b>LIMA METROPOLITANA</b>	<b>164 398</b>	<b>83 280</b>	<b>81 118</b>	<b>116 265</b>	<b>58 945</b>	<b>57 320</b>	<b>48 133</b>	<b>24 335</b>	<b>23 798</b>
<b>PROVINCIA LIMA</b>	<b>145 251</b>	<b>73 607</b>	<b>71 644</b>	<b>100 442</b>	<b>50 905</b>	<b>49 537</b>	<b>44 809</b>	<b>22 702</b>	<b>22 107</b>
LIMA	38 620	19 777	18 843	17 008	8 673	8 335	21 612	11 104	10 508
ANCÓN	305	145	160	210	93	117	95	52	43
ATE	4 859	2 348	2 511	3 290	1 575	1 715	1 569	773	796
BARRANCO	84	41	43	37	20	17	47	21	26
BREÑA	193	101	92	90	49	41	103	52	51
CARABAYLLO	1 731	826	905	1 184	565	619	547	261	286
CHACLACAYO	575	288	287	353	176	177	222	112	110
CHORRILLOS	2 614	1 299	1 315	1 881	935	946	733	364	369
CIENEGUILLA	161	68	93	110	42	68	51	26	25
COMAS	7 361	3 771	3 590	5 537	2 823	2 714	1 824	948	876
EL AGUSTINO	7 478	3 796	3 682	6 358	3 240	3 118	1 120	556	564
INDEPENDENCIA	1 959	1 004	955	1 390	719	671	569	285	284
JESÚS MARÍA	9 306	4 775	4 531	7 691	3 950	3 741	1 615	825	790
LA MOLINA	1 532	779	753	1 397	720	677	135	59	76
LA VICTORIA	2 754	1 451	1 303	2 557	1 358	1 199	197	93	104
LINCE	515	286	229	415	235	180	100	51	49
LOS OLIVOS	2 468	1 204	1 264	1 759	892	867	709	312	397
LURIGANCHO (CHOSICA)	1 678	836	842	1 117	564	553	561	272	289
LURÍN	963	504	459	681	361	320	282	143	139
MAGDALENA DEL MAR	904	440	464	743	369	374	161	71	90
MIRAFLORES	6 590	3 371	3 219	5 999	3 066	2 933	591	305	286
PACHACAMAC	640	306	334	391	185	206	249	121	128
PUCUSANA	222	107	115	128	55	73	94	52	42
PUEBLO LIBRE	4 075	2 062	2 013	3 220	1 644	1 576	855	418	437
PUENTE PIEDRA	4 431	2 212	2 219	3 718	1 862	1 856	713	350	363
PUNTA HERMOSA	56	23	33	30	9	21	26	14	12
PUNTA NEGRA	40	17	23	12	5	7	28	12	16
RÍMAC	1 662	829	833	1 236	637	599	426	192	234
SAN BARTOLO	97	53	44	64	33	31	33	20	13
SAN BORJA	2 240	1 125	1 115	2 037	1 024	1 013	203	101	102
SAN ISIDRO	1 638	828	810	1 598	802	796	40	26	14
SAN JUAN DE LURIGANCHO	7 803	3 967	3 836	5 466	2 738	2 728	2 337	1 229	1 108
SAN JUAN DE MIRAFLORES	8 453	4 278	4 175	6 286	3 155	3 131	2 167	1 123	1 044
SAN LUIS	326	159	167	28	16	12	298	143	155
SAN MARTÍN DE PORRES	5 111	2 631	2 480	4 232	2 198	2 034	879	433	446
SAN MIGUEL	547	279	268	462	240	222	85	39	46
SANTA ANITA	3 477	1 791	1 686	2 980	1 529	1 451	497	262	235
SANTA MARÍA DEL MAR	-	-	-	-	-	-	-	-	-
SANTA ROSA	40	20	20	22	13	9	18	7	11
SANTIAGO DE SURCO	2 646	1 324	1 322	2 278	1 163	1 115	368	161	207
SURQUILLO	597	293	304	487	241	246	110	52	58
VILLA EL SALVADOR	5 508	2 720	2 788	4 042	1 988	2 054	1 466	732	734
VILLA MARÍA DEL TRIUNFO	2 992	-	1 519	1 918	943	975	1 074	530	544
<b>PROV. CONST. CALLAO</b>	<b>19 147</b>	<b>9 673</b>	<b>9 474</b>	<b>15 823</b>	<b>8 040</b>	<b>7 783</b>	<b>3 324</b>	<b>1 633</b>	<b>1 691</b>
CALLAO	1 810	903	907	1 465	732	733	345	171	174
BELLAVISTA	11 620	5 903	5 717	10 304	5 272	5 032	1 316	631	685
CARMEN DE LA LEGUA REYNOSO	3 004	1 538	1 466	2 378	1 220	1 158	626	318	308
LA PERLA	168	90	78	33	21	12	135	69	66
LA PUNTA	18	12	6	12	8	4	6	4	2
VENTANILLA	2 527	1 227	1 300	1 631	787	844	896	440	456

Fuente: INEI- RENIEC: Encuesta de Cobertura y Cuadro Estadístico de Hechos Vitales, 2005.

**CUADRO Nº 08**  
**ÁREA METROPOLITANA DE LIMA Y CALLAO: NACIMIENTOS REGISTRADOS**  
**POR MES DE INSCRIPCIÓN, SEGÚN DISTRITO Y SEXO, 2005**

DISTRITO Y SEXO	TOTAL	MES DE INSCRIPCIÓN											
		ENE	FEB	MAR	ABR	MAY	JUN	JUL	AGO	SET	OCT	NOV	DIC
<b>LIMA METROPOLITANA</b>	<b>164 398</b>	<b>13 624</b>	<b>14 019</b>	<b>15 375</b>	<b>14 372</b>	<b>14 481</b>	<b>13 561</b>	<b>11 916</b>	<b>14 068</b>	<b>14 172</b>	<b>12 990</b>	<b>13 371</b>	<b>12 449</b>
HOMBRES	83 280	6 898	7 010	7 823	7 304	7 355	6 799	5 894	7 071	7 229	6 627	6 811	6 459
MUJERES	81 118	6 726	7 009	7 552	7 068	7 126	6 762	6 022	6 997	6 943	6 363	6 560	5 990
<b>PROVINCIA LIMA</b>	<b>145 251</b>	<b>12 097</b>	<b>12 364</b>	<b>13 638</b>	<b>12 675</b>	<b>12 810</b>	<b>11 772</b>	<b>10 492</b>	<b>12 473</b>	<b>12 541</b>	<b>11 531</b>	<b>11 797</b>	<b>11 061</b>
HOMBRES	73 607	6 145	6 135	6 962	6 405	6 497	5 993	5 166	6 279	6 384	5 879	5 994	5 768
MUJERES	71 644	5 952	6 229	6 676	6 270	6 313	5 779	5 326	6 194	6 157	5 652	5 803	5 293
<b>LIMA</b>	<b>38 620</b>	<b>3 494</b>	<b>3 350</b>	<b>3 785</b>	<b>3 264</b>	<b>3 296</b>	<b>3 043</b>	<b>2 794</b>	<b>3 392</b>	<b>3 416</b>	<b>3 027</b>	<b>2 943</b>	<b>2 816</b>
HOMBRES	19 777	1 765	1 685	1 918	1 697	1 697	1 589	1 404	1 744	1 789	1 489	1 507	1 493
MUJERES	18 843	1 729	1 665	1 867	1 567	1 599	1 454	1 390	1 648	1 627	1 538	1 436	1 323
<b>ANCÓN</b>	<b>305</b>	<b>26</b>	<b>22</b>	<b>20</b>	<b>34</b>	<b>24</b>	<b>31</b>	<b>17</b>	<b>30</b>	<b>19</b>	<b>36</b>	<b>20</b>	<b>26</b>
HOMBRES	145	15	9	5	18	14	12	6	16	9	18	7	16
MUJERES	160	11	13	15	16	10	19	11	14	10	18	13	10
<b>ATE</b>	<b>4 859</b>	<b>444</b>	<b>461</b>	<b>487</b>	<b>486</b>	<b>477</b>	<b>425</b>	<b>246</b>	<b>367</b>	<b>360</b>	<b>368</b>	<b>353</b>	<b>385</b>
HOMBRES	2 348	212	218	254	252	219	216	53	191	190	178	171	194
MUJERES	2 511	232	243	233	234	258	209	193	176	170	190	182	191
<b>BARRANCO</b>	<b>84</b>	<b>3</b>	<b>7</b>	<b>12</b>	<b>11</b>	<b>6</b>	<b>11</b>	<b>4</b>	<b>6</b>	<b>5</b>	<b>3</b>	<b>9</b>	<b>7</b>
HOMBRES	41	3	3	8	6	2	6	2	3	1	2	3	2
MUJERES	43	-	4	4	5	4	5	2	3	4	1	6	5
<b>BREÑA</b>	<b>193</b>	<b>23</b>	<b>23</b>	<b>8</b>	<b>13</b>	<b>18</b>	<b>18</b>	<b>9</b>	<b>16</b>	<b>19</b>	<b>15</b>	<b>18</b>	<b>13</b>
HOMBRES	101	11	7	3	8	7	9	4	13	11	11	12	5
MUJERES	92	12	16	5	5	11	9	5	3	8	4	6	8
<b>CARABAYLLO</b>	<b>1 731</b>	<b>154</b>	<b>132</b>	<b>190</b>	<b>173</b>	<b>159</b>	<b>136</b>	<b>117</b>	<b>152</b>	<b>158</b>	<b>94</b>	<b>123</b>	<b>143</b>
HOMBRES	826	76	61	103	76	77	63	57	65	69	47	60	72
MUJERES	905	78	71	87	97	82	73	60	87	89	47	63	71
<b>CHACLACAYO</b>	<b>575</b>	<b>53</b>	<b>46</b>	<b>54</b>	<b>47</b>	<b>44</b>	<b>64</b>	<b>39</b>	<b>53</b>	<b>44</b>	<b>54</b>	<b>15</b>	<b>62</b>
HOMBRES	288	23	24	27	29	19	34	15	22	27	26	10	32
MUJERES	287	30	22	27	18	25	30	24	31	17	28	5	30
<b>CHORRILLOS</b>	<b>2 614</b>	<b>215</b>	<b>214</b>	<b>249</b>	<b>208</b>	<b>234</b>	<b>179</b>	<b>229</b>	<b>230</b>	<b>232</b>	<b>229</b>	<b>194</b>	<b>201</b>
HOMBRES	1 299	116	91	126	107	120	95	109	108	114	115	99	99
MUJERES	1 315	99	123	123	101	114	84	120	122	118	114	95	102
<b>CIENEGUILLA</b>	<b>161</b>	<b>12</b>	<b>9</b>	<b>16</b>	<b>18</b>	<b>14</b>	<b>6</b>	<b>12</b>	<b>19</b>	<b>12</b>	<b>6</b>	<b>6</b>	<b>31</b>
HOMBRES	68	5	4	4	9	7	3	4	7	6	2	3	14
MUJERES	93	7	5	12	9	7	3	8	12	6	4	3	17
<b>COMAS</b>	<b>7 361</b>	<b>616</b>	<b>551</b>	<b>687</b>	<b>623</b>	<b>653</b>	<b>582</b>	<b>557</b>	<b>603</b>	<b>622</b>	<b>615</b>	<b>660</b>	<b>592</b>
HOMBRES	3 771	339	285	355	309	343	288	284	308	329	309	336	286
MUJERES	3 590	277	266	332	314	310	294	273	295	293	306	324	306
<b>EL AGUSTINO</b>	<b>7 478</b>	<b>588</b>	<b>655</b>	<b>652</b>	<b>636</b>	<b>705</b>	<b>656</b>	<b>595</b>	<b>716</b>	<b>674</b>	<b>554</b>	<b>527</b>	<b>520</b>
HOMBRES	3 796	306	327	331	325	358	321	299	364	350	274	280	261
MUJERES	3 682	282	328	321	311	347	335	296	352	324	280	247	259
<b>INDEPENDENCIA</b>	<b>1 959</b>	<b>171</b>	<b>179</b>	<b>180</b>	<b>178</b>	<b>196</b>	<b>146</b>	<b>136</b>	<b>185</b>	<b>169</b>	<b>154</b>	<b>113</b>	<b>152</b>
HOMBRES	1 004	77	96	92	85	96	68	72	97	82	82	83	74
MUJERES	955	94	83	88	93	100	78	64	88	87	72	30	78
<b>JESÚS MARÍA</b>	<b>9 306</b>	<b>795</b>	<b>789</b>	<b>911</b>	<b>845</b>	<b>821</b>	<b>754</b>	<b>722</b>	<b>807</b>	<b>786</b>	<b>683</b>	<b>684</b>	<b>709</b>
HOMBRES	4 775	419	476	423	409	383	357	396	388	358	373	382	
MUJERES	4 531	384	370	435	422	412	371	365	411	398	325	311	327
<b>LA MOLINA</b>	<b>1 532</b>	<b>126</b>	<b>125</b>	<b>133</b>	<b>138</b>	<b>139</b>	<b>157</b>	<b>115</b>	<b>113</b>	<b>137</b>	<b>115</b>	<b>128</b>	<b>106</b>
HOMBRES	779	70	60	67	60	68	73	56	62	76	64	62	61
MUJERES	753	56	65	66	78	71	84	59	51	61	51	66	45
<b>LA VICTORIA</b>	<b>2 754</b>	<b>238</b>	<b>273</b>	<b>264</b>	<b>248</b>	<b>245</b>	<b>217</b>	<b>210</b>	<b>253</b>	<b>223</b>	<b>188</b>	<b>198</b>	<b>197</b>
HOMBRES	1 451	124	137	125	130	130	111	111	141	115	98	114	115
MUJERES	1 303	114	136	139	118	115	106	99	112	108	90	84	82
<b>LINCE</b>	<b>515</b>	<b>44</b>	<b>49</b>	<b>45</b>	<b>52</b>	<b>25</b>	<b>45</b>	<b>37</b>	<b>52</b>	<b>51</b>	<b>40</b>	<b>33</b>	<b>42</b>
HOMBRES	286	23	32	25	26	14	22	20	28	25	22	23	26
MUJERES	229	21	17	20	26	11	23	17	24	26	18	10	16
<b>LOS OLIVOS</b>	<b>2 468</b>	<b>196</b>	<b>196</b>	<b>254</b>	<b>211</b>	<b>226</b>	<b>200</b>	<b>198</b>	<b>237</b>	<b>234</b>	<b>253</b>	<b>221</b>	<b>42</b>
HOMBRES	1 204	94	94	118	78	108	106	109	113	116	134	108	26
MUJERES	1 264	102	102	136	133	118	94	89	124	118	119	113	16
<b>LURIGANCHO (CHOSICA)</b>	<b>1 678</b>	<b>134</b>	<b>149</b>	<b>129</b>	<b>133</b>	<b>175</b>	<b>142</b>	<b>141</b>	<b>149</b>	<b>131</b>	<b>120</b>	<b>143</b>	<b>132</b>
HOMBRES	836	66	65	61	62	92	68	78	70	74	66	71	63
MUJERES	842	68	84	68	71	83	74	63	79	57	54	72	69

Continúa...



CUADRO Nº 08  
 ÁREA METROPOLITANA DE LIMA Y CALLAO: NACIMIENTOS REGISTRADOS  
 POR MES DE INSCRIPCIÓN, SEGÚN DISTRITO Y SEXO, 2005

DISTRITO Y SEXO	TOTAL	MES DE INSCRIPCIÓN											
		ENE	FEB	MAR	ABR	MAY	JUN	JUL	AGO	SET	OCT	NOV	DIC
<b>LURÍN</b>	<b>963</b>	<b>77</b>	<b>66</b>	<b>78</b>	<b>82</b>	<b>84</b>	<b>73</b>	<b>60</b>	<b>101</b>	<b>95</b>	<b>90</b>	<b>91</b>	<b>66</b>
HOMBRES	504	38	37	44	48	49	46	27	46	45	47	45	32
MUJERES	459	39	29	34	34	35	27	33	55	50	43	46	34
<b>MAGDALENA DEL MAR</b>	<b>904</b>	<b>73</b>	<b>48</b>	<b>90</b>	<b>81</b>	<b>86</b>	<b>77</b>	<b>70</b>	<b>68</b>	<b>83</b>	<b>69</b>	<b>93</b>	<b>66</b>
HOMBRES	440	39	20	48	32	46	34	31	30	44	37	45	34
MUJERES	464	34	28	42	49	40	43	39	38	39	32	48	32
<b>MIRAFLORES</b>	<b>6 590</b>	<b>682</b>	<b>537</b>	<b>646</b>	<b>601</b>	<b>566</b>	<b>499</b>	<b>481</b>	<b>574</b>	<b>533</b>	<b>476</b>	<b>538</b>	<b>457</b>
HOMBRES	3 371	349	278	338	317	295	241	227	285	263	242	287	249
MUJERES	3 219	333	259	308	284	271	258	254	289	270	234	251	208
<b>PACHACAMAC</b>	<b>640</b>	<b>54</b>	<b>54</b>	<b>69</b>	<b>47</b>	<b>56</b>	<b>41</b>	<b>42</b>	<b>64</b>	<b>58</b>	<b>32</b>	<b>70</b>	<b>53</b>
HOMBRES	306	30	33	38	28	28	18	18	30	22	14	23	24
MUJERES	334	24	21	31	19	28	23	24	34	36	18	47	29
<b>PUCUSANA</b>	<b>222</b>	<b>9</b>	<b>17</b>	<b>20</b>	<b>27</b>	<b>27</b>	<b>12</b>	<b>5</b>	<b>15</b>	<b>12</b>	<b>16</b>	<b>28</b>	<b>34</b>
HOMBRES	107	5	6	13	15	13	4	3	8	4	3	12	21
MUJERES	115	4	11	7	12	14	8	2	7	8	13	16	13
<b>PUEBLO LIBRE</b>	<b>4 075</b>	<b>287</b>	<b>331</b>	<b>387</b>	<b>404</b>	<b>353</b>	<b>316</b>	<b>312</b>	<b>276</b>	<b>357</b>	<b>278</b>	<b>374</b>	<b>400</b>
HOMBRES	2 062	133	167	202	215	193	168	146	137	178	140	180	203
MUJERES	2 013	154	164	185	189	160	148	166	139	179	138	194	197
<b>PUENTE PIEDRA</b>	<b>4 431</b>	<b>371</b>	<b>350</b>	<b>413</b>	<b>390</b>	<b>394</b>	<b>380</b>	<b>315</b>	<b>363</b>	<b>366</b>	<b>390</b>	<b>344</b>	<b>355</b>
HOMBRES	2 212	192	180	204	177	201	195	160	174	191	193	166	179
MUJERES	2 219	179	170	209	213	193	185	155	189	175	197	178	176
<b>PUNTA HERMOSA</b>	<b>56</b>	<b>4</b>	<b>4</b>	<b>5</b>	<b>4</b>	<b>8</b>	<b>2</b>	<b>1</b>	<b>7</b>	<b>3</b>	<b>4</b>	<b>12</b>	<b>2</b>
HOMBRES	23	3	2	1	2	4	1	-	4	-	3	3	-
MUJERES	33	1	2	4	2	4	1	1	3	3	1	9	2
<b>PUNTA NEGRA</b>	<b>40</b>	<b>1</b>	<b>4</b>	<b>3</b>	<b>4</b>	<b>4</b>	<b>2</b>	<b>7</b>	<b>2</b>	<b>6</b>	<b>1</b>	<b>5</b>	<b>1</b>
HOMBRES	17	1	1	-	2	1	2	4	1	2	1	2	-
MUJERES	23	-	3	3	2	3	-	3	1	4	-	3	1
<b>RÍMAC</b>	<b>1 662</b>	<b>146</b>	<b>132</b>	<b>195</b>	<b>136</b>	<b>151</b>	<b>132</b>	<b>114</b>	<b>142</b>	<b>118</b>	<b>136</b>	<b>134</b>	<b>126</b>
HOMBRES	829	82	51	98	61	77	70	54	75	49	64	69	79
MUJERES	833	64	81	97	75	74	62	60	67	69	72	65	47
<b>SAN BARTOLO</b>	<b>97</b>	<b>4</b>	<b>10</b>	<b>9</b>	<b>7</b>	<b>6</b>	<b>8</b>	<b>7</b>	<b>8</b>	<b>11</b>	<b>9</b>	<b>8</b>	<b>10</b>
HOMBRES	53	1	6	7	5	3	3	3	4	4	6	7	4
MUJERES	44	3	4	2	2	3	5	4	4	7	3	1	6
<b>SAN BORJA</b>	<b>2 059</b>	<b>126</b>	<b>139</b>	<b>173</b>	<b>142</b>	<b>138</b>	<b>152</b>	<b>114</b>	<b>152</b>	<b>181 a/</b>	<b>145</b>	<b>412</b>	<b>366</b>
HOMBRES	1 125	66	68	93	79	69	81	59	71	91	79	197	172
MUJERES	1 115	60	71	80	63	69	71	55	81	90	66	215	194
<b>SAN ISIDRO</b>	<b>1 638</b>	<b>129</b>	<b>103</b>	<b>129</b>	<b>145</b>	<b>125</b>	<b>151</b>	<b>150</b>	<b>173</b>	<b>149</b>	<b>145</b>	<b>130</b>	<b>109</b>
HOMBRES	828	65	56	65	69	53	70	67	86	84	81	74	58
MUJERES	810	64	47	64	76	72	81	83	87	65	64	56	51
<b>SAN JUAN DE LURIGANCHO</b>	<b>7 803</b>	<b>525</b>	<b>659</b>	<b>677</b>	<b>688</b>	<b>609</b>	<b>602</b>	<b>511</b>	<b>686</b>	<b>689</b>	<b>740</b>	<b>733</b>	<b>684</b>
HOMBRES	3 967	268	317	343	336	310	308	254	346	344	385	360	396
MUJERES	3 836	257	342	334	352	299	294	257	340	345	355	373	288
<b>SAN JUAN DE MIRAFLORES</b>	<b>8 453</b>	<b>606</b>	<b>844</b>	<b>739</b>	<b>684</b>	<b>784</b>	<b>809</b>	<b>668</b>	<b>693</b>	<b>678</b>	<b>655</b>	<b>682</b>	<b>611</b>
HOMBRES	4 278	315	385	388	341	403	399	332	361	344	349	353	308
MUJERES	4 175	291	459	351	343	381	410	336	332	334	306	329	303
<b>SAN LUIS</b>	<b>326</b>	<b>11</b>	<b>20</b>	<b>91</b>	<b>37</b>	<b>7</b>	<b>18</b>	<b>13</b>	<b>16</b>	<b>46</b>	<b>32</b>	<b>25</b>	<b>10</b>
HOMBRES	159	4	8	45	23	4	9	4	8	20	16	11	7
MUJERES	167	7	12	46	14	3	9	9	8	26	16	14	3
<b>SAN MARTÍN DE PORRES</b>	<b>5 111</b>	<b>445</b>	<b>472</b>	<b>470</b>	<b>464</b>	<b>497</b>	<b>416</b>	<b>349</b>	<b>447</b>	<b>358</b>	<b>394</b>	<b>461</b>	<b>338</b>
HOMBRES	2 631	218	233	257	245	252	229	191	217	179	201	236	173
MUJERES	2 480	227	239	213	219	245	187	158	230	179	193	225	165
<b>SAN MIGUEL</b>	<b>547</b>	<b>35</b>	<b>45</b>	<b>51</b>	<b>52</b>	<b>49</b>	<b>50</b>	<b>34</b>	<b>47</b>	<b>53</b>	<b>50</b>	<b>42</b>	<b>39</b>
HOMBRES	279	21	24	28	30	26	24	15	22	27	21	21	20
MUJERES	268	14	21	23	22	23	26	19	25	26	29	21	19
<b>SANTA ANITA</b>	<b>3 477</b>	<b>259</b>	<b>305</b>	<b>326</b>	<b>291</b>	<b>309</b>	<b>299</b>	<b>259</b>	<b>266</b>	<b>326</b>	<b>310</b>	<b>281</b>	<b>246</b>
HOMBRES	1 791	129	154	168	152	154	165	136	131	178	159	139	126
MUJERES	1 686	130	151	158	139	155	134	123	135	148	151	142	120
<b>SANTA MARÍA DEL MAR</b>	-	-	-	-	-	-	-	-	-	-	-	-	-
HOMBRES	-	-	-	-	-	-	-	-	-	-	-	-	-
MUJERES	-	-	-	-	-	-	-	-	-	-	-	-	-
<b>SANTA ROSA</b>	<b>40</b>	<b>3</b>	<b>8</b>	<b>6</b>	<b>4</b>	<b>3</b>	<b>3</b>	<b>1</b>	-	<b>3</b>	<b>2</b>	<b>6</b>	<b>1</b>
HOMBRES	20	1	5	2	4	-	1	-	-	3	1	2	1
MUJERES	20	2	3	4	-	3	2	1	-	-	1	4	-

Continúa...

**CUADRO Nº 08**  
**ÁREA METROPOLITANA DE LIMA Y CALLAO: NACIMIENTOS REGISTRADOS**  
**POR MES DE INSCRIPCIÓN, SEGÚN DISTRITO Y SEXO, 2005**

Conclusión

DISTRITO Y SEXO	TOTAL	MES DE INSCRIPCIÓN											
		ENE	FEB	MAR	ABR	MAY	JUN	JUL	AGO	SET	OCT	NOV	DIC
<b>SANTIAGO DE SURCO</b>	<b>2 274</b>	<b>220</b>	<b>209</b>	<b>280</b>	<b>220</b>	<b>228</b>	<b>237</b>	<b>178</b>	<b>226</b>	<b>255</b>	<b>221</b>	<b>170 a/</b>	<b>202 a/</b>
HOMBRES	1 324	100	101	142	114	112	122	92	127	126	112	81	95
MUJERES	1 322	120	108	138	106	116	115	86	99	129	109	89	107
<b>SURQUILLO</b>	<b>597</b>	<b>59</b>	<b>56</b>	<b>60</b>	<b>64</b>	<b>58</b>	<b>36</b>	<b>40</b>	<b>61</b>	<b>46</b>	<b>47</b>	<b>38</b>	<b>32</b>
HOMBRES	293	32	22	26	34	24	19	24	27	21	28	22	14
MUJERES	304	27	34	34	30	34	17	16	34	25	19	16	18
<b>VILLA EL SALVADOR</b>	<b>5 508</b>	<b>391</b>	<b>449</b>	<b>396</b>	<b>537</b>	<b>508</b>	<b>421</b>	<b>357</b>	<b>505</b>	<b>559</b>	<b>488</b>	<b>468</b>	<b>429</b>
HOMBRES	2 720	191	221	197	260	251	213	177	236	265	262	233	214
MUJERES	2 788	200	228	199	277	257	208	180	269	294	226	235	215
<b>VILLA MARÍA DEL TRIUNFO</b>	<b>2 992</b>	<b>248</b>	<b>272</b>	<b>249</b>	<b>246</b>	<b>303</b>	<b>224</b>	<b>226</b>	<b>201</b>	<b>264</b>	<b>247</b>	<b>264</b>	<b>248</b>
HOMBRES	1 473	126	143	117	116	149	104	102	105	129	140	104	138
MUJERES	1 519	122	129	132	130	154	120	124	96	135	107	160	110
<b>PROV. CONST. CALLAO</b>	<b>19 147</b>	<b>1 527</b>	<b>1 655</b>	<b>1 737</b>	<b>1 697</b>	<b>1 671</b>	<b>1 789</b>	<b>1 424</b>	<b>1 595</b>	<b>1 631</b>	<b>1 459</b>	<b>1 574</b>	<b>1 388</b>
HOMBRES	9 673	753	875	861	899	858	806	728	792	845	748	817	691
MUJERES	9 474	774	780	876	798	813	983	696	803	786	711	757	697
<b>CALLAO</b>	<b>1 810</b>	<b>168</b>	<b>142</b>	<b>169</b>	<b>162</b>	<b>161</b>	<b>137</b>	<b>151</b>	<b>171</b>	<b>125</b>	<b>130</b>	<b>165</b>	<b>129</b>
HOMBRES	903	84	73	83	83	82	64	71	84	62	67	79	71
MUJERES	907	84	69	86	79	79	73	80	87	63	63	86	58
<b>BELLAVISTA</b>	<b>11 620</b>	<b>935</b>	<b>984</b>	<b>983</b>	<b>970</b>	<b>954</b>	<b>1 110</b>	<b>873</b>	<b>959</b>	<b>1 058</b>	<b>881</b>	<b>1 002</b>	<b>911</b>
HOMBRES	5 903	465	537	495	527	500	461	448	492	554	466	510	448
MUJERES	5 717	470	447	488	443	454	649	425	467	504	415	492	463
<b>CARMEN DE LA LEGUA REYNOS</b>	<b>3 004</b>	<b>220</b>	<b>246</b>	<b>258</b>	<b>265</b>	<b>331</b>	<b>318</b>	<b>219</b>	<b>242</b>	<b>276</b>	<b>239</b>	<b>194</b>	<b>196</b>
HOMBRES	1 538	100	131	127	136	160	169	118	117	148	116	116	100
MUJERES	1 466	120	115	131	129	171	149	101	125	128	123	78	96
<b>LA PERLA</b>	<b>168</b>	<b>6</b>	<b>16</b>	<b>6</b>	<b>17</b>	<b>7</b>	<b>13</b>	<b>13</b>	<b>28</b>	<b>12</b>	<b>24</b>	<b>19</b>	<b>7</b>
HOMBRES	90	2	7	2	7	2	5	9	24	4	11	14	3
MUJERES	78	4	9	4	10	5	8	4	4	8	13	5	4
<b>LA PUNTA</b>	<b>18</b>	<b>3</b>	<b>2</b>	<b>1</b>	<b>1</b>	<b>1</b>	<b>2</b>	<b>5</b>	<b>3</b>	-	-	-	-
HOMBRES	12	2	2	1	1	1	1	4	-	-	-	-	-
MUJERES	6	1	-	-	-	-	1	1	3	-	-	-	-
<b>VENTANILLA</b>	<b>2 527</b>	<b>195</b>	<b>265</b>	<b>320</b>	<b>282</b>	<b>217</b>	<b>209</b>	<b>163</b>	<b>192</b>	<b>160</b>	<b>185</b>	<b>194</b>	<b>145</b>
HOMBRES	1 227	100	125	153	145	113	106	78	75	77	88	98	69
MUJERES	1 300	95	140	167	137	104	103	85	117	83	97	96	76

Fuente: INEI- RENIEC: Encuesta de Cobertura y Cuadro Estadístico de Hechos Vitales, 2005.

**CUADRO N° 09**  
**ÁREA METROPOLITANA DE LIMA Y CALLAO: NACIMIENTOS REGISTRADOS EN EL PLAZO ORDINARIO**  
**POR MES DE INSCRIPCIÓN, SEGÚN DISTRITO Y SEXO, 2005**

DISTRITO Y SEXO	TOTAL	MES DE INSCRIPCIÓN											
		ENE	FEB	MAR	ABR	MAY	JUN	JUL	AGO	SET	OCT	NOV	DIC
<b>LIMA METROPOLITANA</b>	<b>116 265</b>	<b>9 690</b>	<b>9 456</b>	<b>10 398</b>	<b>10 292</b>	<b>10 610</b>	<b>9 941</b>	<b>8 743</b>	<b>10 066</b>	<b>9 733</b>	<b>9 202</b>	<b>9 435</b>	<b>8 699</b>
HOMBRES	58 945	4 959	4 761	5 312	5 263	5 373	4 962	4 326	5 056	4 952	4 688	4 792	4 501
MUJERES	57 320	4 731	4 695	5 086	5 029	5 237	4 979	4 417	5 010	4 781	4 514	4 643	4 198
<b>PROVINCIA LIMA</b>	<b>100 442</b>	<b>8 373</b>	<b>8 125</b>	<b>9 065</b>	<b>8 923</b>	<b>9 231</b>	<b>8 500</b>	<b>7 501</b>	<b>8 697</b>	<b>8 336</b>	<b>7 936</b>	<b>8 157</b>	<b>7 598</b>
HOMBRES	50 905	4 306	4 046	4 634	4 538	4 656	4 317	3 679	4 374	4 230	4 030	4 149	3 946
MUJERES	49 537	4 067	4 079	4 431	4 385	4 575	4 183	3 822	4 323	4 106	3 906	4 008	3 652
<b>LIMA</b>	<b>17 008</b>	<b>1 450</b>	<b>1 315</b>	<b>1 503</b>	<b>1 518</b>	<b>1 506</b>	<b>1 428</b>	<b>1 265</b>	<b>1 558</b>	<b>1 458</b>	<b>1 360</b>	<b>1 370</b>	<b>1 277</b>
HOMBRES	8 673	746	672	744	808	770	739	625	796	751	652	698	672
MUJERES	8 335	704	643	759	710	736	689	640	762	707	708	672	605
<b>ANCÓN</b>	<b>210</b>	<b>22</b>	<b>17</b>	<b>12</b>	<b>24</b>	<b>19</b>	<b>31</b>	<b>15</b>	<b>21</b>	<b>14</b>	<b>15</b>	<b>9</b>	<b>11</b>
HOMBRES	93	13	7	2	14	9	12	6	11	7	5	2	5
MUJERES	117	9	10	10	10	10	19	9	10	7	10	7	6
<b>ATE</b>	<b>3 290</b>	<b>280</b>	<b>290</b>	<b>319</b>	<b>321</b>	<b>331</b>	<b>330</b>	<b>154</b>	<b>259</b>	<b>267</b>	<b>250</b>	<b>234</b>	<b>255</b>
HOMBRES	1 575	133	144	158	165	152	172	12	131	140	123	115	130
MUJERES	1 715	147	146	161	156	179	158	142	128	127	127	119	125
<b>BARRANCO</b>	<b>37</b>	<b>2</b>	<b>3</b>	<b>7</b>	<b>4</b>	<b>2</b>	<b>3</b>	<b>2</b>	<b>2</b>	<b>1</b>	<b>2</b>	<b>5</b>	<b>4</b>
HOMBRES	20	2	2	4	2	1	2	1	1	-	2	2	1
MUJERES	17	-	1	3	2	1	1	1	1	1	-	3	3
<b>BREÑA</b>	<b>90</b>	<b>10</b>	<b>9</b>	<b>5</b>	<b>5</b>	<b>7</b>	<b>4</b>	<b>6</b>	<b>13</b>	<b>10</b>	<b>7</b>	<b>8</b>	<b>6</b>
HOMBRES	49	4	4	2	2	3	2	3	11	4	6	5	3
MUJERES	41	6	5	3	3	4	2	3	2	6	1	3	3
<b>CARABAYLLO</b>	<b>1 184</b>	<b>102</b>	<b>87</b>	<b>113</b>	<b>123</b>	<b>123</b>	<b>92</b>	<b>100</b>	<b>108</b>	<b>103</b>	<b>63</b>	<b>88</b>	<b>82</b>
HOMBRES	565	49	38	62	55	59	41	55	45	42	32	43	44
MUJERES	619	53	49	51	68	64	51	45	63	61	31	45	38
<b>CHACLACAYO</b>	<b>353</b>	<b>35</b>	<b>32</b>	<b>29</b>	<b>25</b>	<b>35</b>	<b>30</b>	<b>28</b>	<b>29</b>	<b>29</b>	<b>33</b>	-	<b>48</b>
HOMBRES	176	16	16	17	13	15	18	11	11	19	15	-	25
MUJERES	177	19	16	12	12	20	12	17	18	10	18	-	23
<b>CHORRILLOS</b>	<b>1 881</b>	<b>155</b>	<b>155</b>	<b>177</b>	<b>151</b>	<b>192</b>	<b>132</b>	<b>170</b>	<b>160</b>	<b>174</b>	<b>147</b>	<b>129</b>	<b>139</b>
HOMBRES	935	82	67	92	81	98	73	75	75	82	77	64	69
MUJERES	946	73	88	85	70	94	59	95	85	92	70	65	70
<b>CIENEGUILLA</b>	<b>110</b>	<b>9</b>	<b>4</b>	<b>13</b>	<b>17</b>	<b>13</b>	<b>6</b>	<b>9</b>	<b>12</b>	<b>8</b>	<b>4</b>	<b>3</b>	<b>12</b>
HOMBRES	42	4	1	3	9	7	3	3	3	3	1	2	3
MUJERES	68	5	3	10	8	6	3	6	9	5	3	1	9
<b>COMAS</b>	<b>5 537</b>	<b>427</b>	<b>434</b>	<b>483</b>	<b>480</b>	<b>498</b>	<b>452</b>	<b>428</b>	<b>457</b>	<b>452</b>	<b>473</b>	<b>495</b>	<b>458</b>
HOMBRES	2 823	239	222	248	243	254	220	212	232	243	235	250	225
MUJERES	2 714	188	212	235	237	244	232	216	225	209	238	245	233
<b>EL AGUSTINO</b>	<b>6 358</b>	<b>517</b>	<b>529</b>	<b>586</b>	<b>524</b>	<b>595</b>	<b>566</b>	<b>509</b>	<b>632</b>	<b>588</b>	<b>463</b>	<b>407</b>	<b>442</b>
HOMBRES	3 240	269	265	299	270	309	284	260	327	309	224	201	223
MUJERES	3 118	248	264	287	254	286	282	249	305	279	239	206	219
<b>INDEPENDENCIA</b>	<b>1 390</b>	<b>125</b>	<b>110</b>	<b>126</b>	<b>118</b>	<b>152</b>	<b>107</b>	<b>103</b>	<b>128</b>	<b>115</b>	<b>112</b>	<b>83</b>	<b>111</b>
HOMBRES	719	57	64	64	56	78	46	53	65	53	60	65	58
MUJERES	671	68	46	62	62	74	61	50	63	62	52	18	53
<b>JESÚS MARÍA</b>	<b>7 691</b>	<b>673</b>	<b>660</b>	<b>762</b>	<b>695</b>	<b>695</b>	<b>611</b>	<b>587</b>	<b>666</b>	<b>639</b>	<b>569</b>	<b>567</b>	<b>567</b>
HOMBRES	3 950	352	352	395	344	344	306	292	326	315	304	315	303
MUJERES	3 741	319	308	367	351	351	305	295	340	324	265	252	264
<b>LA MOLINA</b>	<b>1 397</b>	<b>119</b>	<b>110</b>	<b>116</b>	<b>122</b>	<b>131</b>	<b>150</b>	<b>107</b>	<b>103</b>	<b>126</b>	<b>100</b>	<b>112</b>	<b>101</b>
HOMBRES	720	68	51	60	54	66	71	51	59	72	56	54	58
MUJERES	677	51	59	56	68	65	79	56	44	54	44	58	43
<b>LA VICTORIA</b>	<b>2 557</b>	<b>229</b>	<b>258</b>	<b>235</b>	<b>229</b>	<b>229</b>	<b>200</b>	<b>198</b>	<b>223</b>	<b>209</b>	<b>178</b>	<b>188</b>	<b>181</b>
HOMBRES	1 358	119	131	113	124	122	104	106	123	109	93	109	105
MUJERES	1 199	110	127	122	105	107	96	92	100	100	85	79	76
<b>LINCE</b>	<b>415</b>	<b>38</b>	<b>35</b>	<b>35</b>	<b>37</b>	<b>24</b>	<b>40</b>	<b>27</b>	<b>43</b>	<b>43</b>	<b>32</b>	<b>26</b>	<b>35</b>
HOMBRES	235	19	25	20	17	14	21	16	24	19	18	18	24
MUJERES	180	19	10	15	20	10	19	11	19	24	14	8	11
<b>LOS OLIVOS</b>	<b>1 759</b>	<b>119</b>	<b>119</b>	<b>167</b>	<b>151</b>	<b>160</b>	<b>146</b>	<b>150</b>	<b>176</b>	<b>176</b>	<b>191</b>	<b>169</b>	<b>35</b>
HOMBRES	892	64	64	80	54	75	80	85	87	87	109	83	24
MUJERES	867	55	55	87	97	85	66	65	89	89	82	86	11

Continúa...

**CUADRO Nº 09**  
**ÁREA METROPOLITANA DE LIMA Y CALLAO: NACIMIENTOS REGISTRADOS EN EL PLAZO ORDINARIO**  
**POR MES DE INSCRIPCIÓN, SEGÚN DISTRITO Y SEXO, 2005**

DISTRITO Y SEXO	TOTAL	MES DE INSCRIPCIÓN											
		ENE	FEB	MAR	ABR	MAY	JUN	JUL	AGO	SET	OCT	NOV	DIC
<b>LURIGANCHO (CHOSICA)</b>	<b>1 117</b>	<b>104</b>	<b>93</b>	<b>89</b>	<b>101</b>	<b>119</b>	<b>95</b>	<b>89</b>	<b>89</b>	<b>86</b>	<b>79</b>	<b>92</b>	<b>81</b>
HOMBRES	564	56	39	45	52	60	49	50	38	47	41	47	40
MUJERES	553	48	54	44	49	59	46	39	51	39	38	45	41
<b>LURÍN</b>	<b>681</b>	<b>61</b>	<b>46</b>	<b>67</b>	<b>71</b>	<b>62</b>	<b>57</b>	<b>32</b>	<b>66</b>	<b>44</b>	<b>50</b>	<b>72</b>	<b>53</b>
HOMBRES	361	28	26	37	42	36	37	15	28	25	26	34	27
MUJERES	320	33	20	30	29	26	20	17	38	19	24	38	26
<b>MAGDALENA DEL MAR</b>	<b>743</b>	<b>53</b>	<b>41</b>	<b>81</b>	<b>71</b>	<b>75</b>	<b>63</b>	<b>59</b>	<b>60</b>	<b>66</b>	<b>58</b>	<b>62</b>	<b>54</b>
HOMBRES	369	31	16	46	26	41	28	26	27	35	31	33	29
MUJERES	374	22	25	35	45	34	35	33	33	31	27	29	25
<b>MIRAFLORES</b>	<b>5 999</b>	<b>629</b>	<b>465</b>	<b>574</b>	<b>555</b>	<b>548</b>	<b>457</b>	<b>424</b>	<b>519</b>	<b>486</b>	<b>440</b>	<b>482</b>	<b>420</b>
HOMBRES	3 066	318	237	302	292	284	220	200	262	238	226	258	229
MUJERES	2 933	311	228	272	263	264	237	224	257	248	214	224	191
<b>PACHACAMAC</b>	<b>391</b>	<b>33</b>	<b>31</b>	<b>50</b>	<b>29</b>	<b>40</b>	<b>23</b>	<b>23</b>	<b>37</b>	<b>35</b>	<b>21</b>	<b>37</b>	<b>32</b>
HOMBRES	185	18	21	25	19	20	9	11	15	13	9	11	14
MUJERES	206	15	10	25	10	20	14	12	22	22	12	26	18
<b>PUCUSANA</b>	<b>128</b>	<b>5</b>	<b>14</b>	<b>18</b>	<b>8</b>	<b>13</b>	<b>9</b>	<b>4</b>	<b>14</b>	<b>9</b>	<b>12</b>	<b>11</b>	<b>11</b>
HOMBRES	55	3	5	11	4	5	4	2	8	3	1	5	4
MUJERES	73	2	9	7	4	8	5	2	6	6	11	6	7
<b>PUEBLO LIBRE</b>	<b>3 220</b>	<b>228</b>	<b>253</b>	<b>292</b>	<b>329</b>	<b>286</b>	<b>261</b>	<b>271</b>	<b>205</b>	<b>270</b>	<b>219</b>	<b>299</b>	<b>307</b>
HOMBRES	1 644	110	127	159	173	160	133	126	107	137	109	147	156
MUJERES	1 576	118	126	133	156	126	128	145	98	133	110	152	151
<b>PUENTE PIEDRA</b>	<b>3 718</b>	<b>317</b>	<b>291</b>	<b>311</b>	<b>344</b>	<b>329</b>	<b>320</b>	<b>281</b>	<b>303</b>	<b>317</b>	<b>333</b>	<b>287</b>	<b>285</b>
HOMBRES	1 862	159	151	158	162	161	164	143	147	168	163	136	150
MUJERES	1 856	158	140	153	182	168	156	138	156	149	170	151	135
<b>PUNTA HERMOSA</b>	<b>30</b>	<b>2</b>	<b>1</b>	<b>3</b>	<b>1</b>	<b>3</b>	<b>1</b>	<b>1</b>	<b>4</b>	<b>2</b>	<b>3</b>	<b>7</b>	<b>2</b>
HOMBRES	9	1	-	-	1	1	-	-	2	-	2	2	-
MUJERES	21	1	1	3	-	2	1	1	2	2	1	5	2
<b>PUNTA NEGRA</b>	<b>12</b>	<b>-</b>	<b>1</b>	<b>-</b>	<b>1</b>	<b>1</b>	<b>1</b>	<b>3</b>	<b>1</b>	<b>2</b>	<b>1</b>	<b>-</b>	<b>1</b>
HOMBRES	5	-	-	-	-	-	1	1	1	1	1	-	-
MUJERES	7	-	1	-	1	1	-	2	-	1	-	-	1
<b>RÍMAC</b>	<b>1 236</b>	<b>101</b>	<b>93</b>	<b>140</b>	<b>109</b>	<b>115</b>	<b>110</b>	<b>87</b>	<b>113</b>	<b>94</b>	<b>96</b>	<b>93</b>	<b>85</b>
HOMBRES	637	55	37	73	50	62	58	42	66	41	45	53	55
MUJERES	599	46	56	67	59	53	52	45	47	53	51	40	30
<b>SAN BARTOLO</b>	<b>64</b>	<b>3</b>	<b>6</b>	<b>7</b>	<b>4</b>	<b>6</b>	<b>5</b>	<b>5</b>	<b>5</b>	<b>7</b>	<b>4</b>	<b>7</b>	<b>5</b>
HOMBRES	33	1	3	5	3	3	2	2	2	2	2	6	2
MUJERES	31	2	3	2	1	3	3	3	3	5	2	1	3
<b>SAN BORJA</b>	<b>2 037</b>	<b>119</b>	<b>126</b>	<b>152</b>	<b>130</b>	<b>132</b>	<b>142</b>	<b>106</b>	<b>136</b>	<b>165 a/</b>	<b>135</b>	<b>356</b>	<b>338</b>
HOMBRES	1 024	64	63	82	72	65	74	54	65	83	73	174	155
MUJERES	1 013	55	63	70	58	67	68	52	71	82	62	182	183
<b>SAN ISIDRO</b>	<b>1 598</b>	<b>129</b>	<b>101</b>	<b>124</b>	<b>142</b>	<b>120</b>	<b>147</b>	<b>147</b>	<b>169</b>	<b>142</b>	<b>141</b>	<b>128</b>	<b>108</b>
HOMBRES	802	65	54	61	68	49	68	64	85	79	79	73	57
MUJERES	796	64	47	63	74	71	79	83	84	63	62	55	51
<b>SAN JUAN DE LURIGANCHO</b>	<b>5 466</b>	<b>445</b>	<b>421</b>	<b>478</b>	<b>468</b>	<b>448</b>	<b>454</b>	<b>423</b>	<b>465</b>	<b>462</b>	<b>494</b>	<b>508</b>	<b>400</b>
HOMBRES	2 738	232	197	243	232	218	232	215	239	226	249	241	214
MUJERES	2 728	213	224	235	236	230	222	208	226	236	245	267	186
<b>SAN JUAN DE MIRAFLORES</b>	<b>6 286</b>	<b>478</b>	<b>619</b>	<b>539</b>	<b>510</b>	<b>603</b>	<b>627</b>	<b>535</b>	<b>517</b>	<b>350</b>	<b>523</b>	<b>515</b>	<b>470</b>
HOMBRES	3 155	253	263	275	261	305	305	264	264	183	277	268	237
MUJERES	3 131	225	356	264	249	298	322	271	253	167	246	247	233
<b>SAN LUIS</b>	<b>28</b>	<b>3</b>	<b>2</b>	<b>4</b>	<b>6</b>	<b>1</b>	<b>2</b>	<b>1</b>	<b>1</b>	<b>-</b>	<b>3</b>	<b>1</b>	<b>4</b>
HOMBRES	16	1	1	3	3	1	1	1	-	-	2	1	2
MUJERES	12	2	1	1	3	-	1	-	1	-	1	-	2
<b>SAN MARTÍN DE PORRES</b>	<b>4 232</b>	<b>379</b>	<b>353</b>	<b>355</b>	<b>386</b>	<b>428</b>	<b>373</b>	<b>259</b>	<b>373</b>	<b>318</b>	<b>344</b>	<b>369</b>	<b>295</b>
HOMBRES	2 198	190	175	194	207	220	206	147	185	157	176	194	147
MUJERES	2 034	189	178	161	179	208	167	112	188	161	168	175	148

Continúa...

**CUADRO N° 09**  
**ÁREA METROPOLITANA DE LIMA Y CALLAO: NACIMIENTOS REGISTRADOS EN EL PLAZO ORDINARIO**  
**POR MES DE INSCRIPCIÓN, SEGÚN DISTRITO Y SEXO, 2005**

Conclusión

DISTRITO Y SEXO	TOTAL	MES DE INSCRIPCIÓN											
		ENE	FEB	MAR	ABR	MAY	JUN	JUL	AGO	SET	OCT	NOV	DIC
<b>SAN MIGUEL</b>	<b>462</b>	<b>33</b>	<b>36</b>	<b>42</b>	<b>47</b>	<b>44</b>	<b>43</b>	<b>30</b>	<b>38</b>	<b>41</b>	<b>38</b>	<b>37</b>	<b>33</b>
HOMBRES	240	20	21	25	26	24	20	12	18	21	16	20	17
MUJERES	222	13	15	17	21	20	23	18	20	20	22	17	16
<b>SANTA ANITA</b>	<b>2 980</b>	<b>237</b>	<b>249</b>	<b>285</b>	<b>257</b>	<b>281</b>	<b>276</b>	<b>230</b>	<b>235</b>	<b>263</b>	<b>219</b>	<b>240</b>	<b>208</b>
HOMBRES	1 529	121	118	144	133	142	156	121	117	148	101	114	114
MUJERES	1 451	116	131	141	124	139	120	109	118	115	118	126	94
<b>SANTA MARIA DEL MAR</b>	-	-	-	-	-	-	-	-	-	-	-	-	-
HOMBRES	-	-	-	-	-	-	-	-	-	-	-	-	-
MUJERES	-	-	-	-	-	-	-	-	-	-	-	-	-
<b>SANTA ROSA</b>	<b>22</b>	<b>3</b>	<b>4</b>	<b>5</b>	<b>2</b>	<b>1</b>	<b>1</b>	-	-	<b>2</b>	<b>1</b>	<b>2</b>	<b>1</b>
HOMBRES	13	1	3	2	2	-	1	-	-	2	-	1	1
MUJERES	9	2	1	3	-	1	-	-	-	-	1	1	-
<b>SANTIAGO DE SURCO</b>	<b>2 278</b>	<b>189</b>	<b>172</b>	<b>232</b>	<b>186</b>	<b>201</b>	<b>205</b>	<b>156</b>	<b>197</b>	<b>225</b>	<b>197</b>	<b>144 a/</b>	<b>174 a/</b>
HOMBRES	1 163	87	88	119	100	98	105	82	114	112	101	71	86
MUJERES	1 115	102	84	113	86	103	100	74	83	113	96	73	88
<b>SURQUILLO</b>	<b>487</b>	<b>48</b>	<b>45</b>	<b>45</b>	<b>53</b>	<b>48</b>	<b>26</b>	<b>33</b>	<b>53</b>	<b>41</b>	<b>41</b>	<b>27</b>	<b>27</b>
HOMBRES	241	28	19	21	29	22	15	20	21	19	23	12	12
MUJERES	246	20	26	24	24	26	11	13	32	22	18	15	15
<b>VILLA EL SALVADOR</b>	<b>4 042</b>	<b>296</b>	<b>314</b>	<b>323</b>	<b>404</b>	<b>412</b>	<b>338</b>	<b>305</b>	<b>359</b>	<b>334</b>	<b>337</b>	<b>332</b>	<b>288</b>
HOMBRES	1 988	146	156	163	191	202	176	154	161	158	179	155	147
MUJERES	2 054	150	158	160	213	210	162	151	198	176	158	177	141
<b>VILLA MARÍA DEL TRIUNFO</b>	<b>1 918</b>	<b>166</b>	<b>181</b>	<b>161</b>	<b>165</b>	<b>203</b>	<b>136</b>	<b>139</b>	<b>148</b>	<b>163</b>	<b>148</b>	<b>156</b>	<b>152</b>
HOMBRES	943	80	101	78	79	101	59	61	75	77	86	67	79
MUJERES	975	86	80	83	86	102	77	78	73	86	62	89	73
<b>PROV. CONST. CALLAO</b>	<b>15 823</b>	<b>1 317</b>	<b>1 331</b>	<b>1 333</b>	<b>1 369</b>	<b>1 379</b>	<b>1 441</b>	<b>1 242</b>	<b>1 369</b>	<b>1 397</b>	<b>1 266</b>	<b>1 278</b>	<b>1 101</b>
HOMBRES	8 040	653	715	678	725	717	645	647	682	722	658	643	555
MUJERES	7 783	664	616	655	644	662	796	595	687	675	608	635	546
<b>CALLAO</b>	<b>1 465</b>	<b>132</b>	<b>112</b>	<b>118</b>	<b>124</b>	<b>140</b>	<b>118</b>	<b>131</b>	<b>147</b>	<b>102</b>	<b>116</b>	<b>129</b>	<b>96</b>
HOMBRES	732	67	57	59	63	71	53	63	73	50	61	59	56
MUJERES	733	65	55	59	61	69	65	68	74	52	55	70	40
<b>BELLAVISTA</b>	<b>10 304</b>	<b>851</b>	<b>880</b>	<b>863</b>	<b>881</b>	<b>867</b>	<b>956</b>	<b>797</b>	<b>888</b>	<b>945</b>	<b>796</b>	<b>839</b>	<b>741</b>
HOMBRES	5 272	425	484	437	484	456	393	414	457	496	431	432	363
MUJERES	5 032	426	396	426	397	411	563	383	431	449	365	407	378
<b>CARMEN DE LA LEGUA REYNOSO</b>	<b>2 378</b>	<b>182</b>	<b>200</b>	<b>203</b>	<b>197</b>	<b>221</b>	<b>225</b>	<b>187</b>	<b>210</b>	<b>232</b>	<b>204</b>	<b>157</b>	<b>160</b>
HOMBRES	1 220	83	108	106	97	115	124	105	101	121	97	79	84
MUJERES	1 158	99	92	97	100	106	101	82	109	111	107	78	76
<b>LA PERLA</b>	<b>33</b>	<b>3</b>	<b>1</b>	<b>2</b>	<b>4</b>	-	<b>3</b>	-	<b>1</b>	<b>2</b>	<b>8</b>	<b>6</b>	<b>3</b>
HOMBRES	21	1	-	-	2	-	2	-	1	2	5	6	2
MUJERES	12	2	1	2	2	-	1	-	-	-	3	-	1
<b>LA PUNTA</b>	<b>12</b>	<b>2</b>	<b>1</b>	<b>1</b>	<b>1</b>	<b>1</b>	<b>1</b>	<b>3</b>	<b>2</b>	-	-	-	-
HOMBRES	8	1	1	1	1	1	1	2	-	-	-	-	-
MUJERES	4	1	-	-	-	-	-	1	2	-	-	-	-
<b>VENTANILLA</b>	<b>1 631</b>	<b>147</b>	<b>137</b>	<b>146</b>	<b>162</b>	<b>150</b>	<b>138</b>	<b>124</b>	<b>121</b>	<b>116</b>	<b>142</b>	<b>147</b>	<b>101</b>
HOMBRES	787	76	65	75	78	74	72	63	50	53	64	67	50
MUJERES	844	71	72	71	84	76	66	61	71	63	78	80	51

Fuente: INEI- RENIEC: Encuesta de Cobertura y Cuadro Estadístico de Hechos Vitales, 2005.

**CUADRON° 10**  
**ÁREA METROPOLITANA DE LIMA Y CALLAO: NACIMIENTOS REGISTRADOS FUERA DEL PLAZO**  
**POR MES DE INSCRIPCIÓN, SEGÚN DISTRITO Y SEXO, 2005**

DISTRITO Y SEXO	TOTAL	MES DE INSCRIPCIÓN											
		ENE	FEB	MAR	ABR	MAY	JUN	JUL	AGO	SET	OCT	NOV	DIC
<b>LIMA METROPOLITANA</b>	<b>48 133</b>	<b>3 934</b>	<b>4 563</b>	<b>4 977</b>	<b>4 080</b>	<b>3 871</b>	<b>3 620</b>	<b>3 173</b>	<b>4 002</b>	<b>4 439</b>	<b>3 788</b>	<b>3 936</b>	<b>3 750</b>
HOMBRES	24 335	1 939	2 249	2 511	2 041	1 982	1 837	1 568	2 015	2 277	1 939	2 019	1 958
MUJERES	23 798	1 995	2 314	2 466	2 039	1 889	1 783	1 605	1 987	2 162	1 849	1 917	1 792
<b>PROVINCIA LIMA</b>	<b>44 809</b>	<b>3 724</b>	<b>4 239</b>	<b>4 573</b>	<b>3 752</b>	<b>3 579</b>	<b>3 272</b>	<b>2 991</b>	<b>3 776</b>	<b>4 205</b>	<b>3 595</b>	<b>3 640</b>	<b>3 463</b>
HOMBRES	22 702	1 839	2 089	2 328	1 867	1 841	1 676	1 487	1 905	2 154	1 849	1 845	1 822
MUJERES	22 107	1 885	2 150	2 245	1 885	1 738	1 596	1 504	1 871	2 051	1 746	1 795	1 641
<b>LIMA</b>	<b>21 612</b>	<b>2 044</b>	<b>2 035</b>	<b>2 282</b>	<b>1 746</b>	<b>1 790</b>	<b>1 615</b>	<b>1 529</b>	<b>1 834</b>	<b>1 958</b>	<b>1 667</b>	<b>1 573</b>	<b>1 539</b>
HOMBRES	11 104	1 019	1 013	1 174	889	927	850	779	948	1 038	837	809	821
MUJERES	10 508	1 025	1 022	1 108	857	863	765	750	886	920	830	764	718
<b>ANCÓN</b>	<b>95</b>	<b>4</b>	<b>5</b>	<b>8</b>	<b>10</b>	<b>5</b>	<b>-</b>	<b>2</b>	<b>9</b>	<b>5</b>	<b>21</b>	<b>11</b>	<b>15</b>
HOMBRES	52	2	2	3	4	5	-	-	5	2	13	5	11
MUJERES	43	2	3	5	6	-	-	2	4	3	8	6	4
<b>ATE</b>	<b>1 569</b>	<b>164</b>	<b>171</b>	<b>168</b>	<b>165</b>	<b>146</b>	<b>95</b>	<b>92</b>	<b>108</b>	<b>93</b>	<b>118</b>	<b>119</b>	<b>130</b>
HOMBRES	773	79	74	96	87	67	44	41	60	50	55	56	64
MUJERES	796	85	97	72	78	79	51	51	48	43	63	63	66
<b>BARRANCO</b>	<b>47</b>	<b>1</b>	<b>4</b>	<b>5</b>	<b>7</b>	<b>4</b>	<b>8</b>	<b>2</b>	<b>4</b>	<b>4</b>	<b>1</b>	<b>4</b>	<b>3</b>
HOMBRES	21	1	1	4	4	1	4	1	2	1	-	1	1
MUJERES	26	-	3	1	3	3	4	1	2	3	1	3	2
<b>BREÑA</b>	<b>103</b>	<b>13</b>	<b>14</b>	<b>3</b>	<b>8</b>	<b>11</b>	<b>14</b>	<b>3</b>	<b>3</b>	<b>9</b>	<b>8</b>	<b>10</b>	<b>7</b>
HOMBRES	52	7	3	1	6	4	7	1	2	7	5	7	2
MUJERES	51	6	11	2	2	7	7	2	1	2	3	3	5
<b>CARABAYLLO</b>	<b>547</b>	<b>52</b>	<b>45</b>	<b>77</b>	<b>50</b>	<b>36</b>	<b>44</b>	<b>17</b>	<b>44</b>	<b>55</b>	<b>31</b>	<b>35</b>	<b>61</b>
HOMBRES	261	27	23	41	21	18	22	2	20	27	15	17	28
MUJERES	286	25	22	36	29	18	22	15	24	28	16	18	33
<b>CHACLACAYO</b>	<b>222</b>	<b>18</b>	<b>14</b>	<b>25</b>	<b>22</b>	<b>9</b>	<b>34</b>	<b>11</b>	<b>24</b>	<b>15</b>	<b>21</b>	<b>15</b>	<b>14</b>
HOMBRES	112	7	8	10	16	4	16	4	11	8	11	10	7
MUJERES	110	11	6	15	6	5	18	7	13	7	10	5	7
<b>CHORRILLOS</b>	<b>733</b>	<b>60</b>	<b>59</b>	<b>72</b>	<b>57</b>	<b>42</b>	<b>47</b>	<b>59</b>	<b>70</b>	<b>58</b>	<b>82</b>	<b>65</b>	<b>62</b>
HOMBRES	364	34	24	34	26	22	22	34	33	32	38	35	30
MUJERES	369	26	35	38	31	20	25	25	37	26	44	30	32
<b>CIENEGUILLA</b>	<b>51</b>	<b>3</b>	<b>5</b>	<b>3</b>	<b>1</b>	<b>1</b>	<b>-</b>	<b>3</b>	<b>7</b>	<b>4</b>	<b>2</b>	<b>3</b>	<b>19</b>
HOMBRES	26	1	3	1	-	-	-	1	4	3	1	1	11
MUJERES	25	2	2	2	1	1	-	2	3	1	1	2	8
<b>COMAS</b>	<b>1 824</b>	<b>189</b>	<b>117</b>	<b>204</b>	<b>143</b>	<b>155</b>	<b>130</b>	<b>129</b>	<b>146</b>	<b>170</b>	<b>142</b>	<b>165</b>	<b>134</b>
HOMBRES	948	100	63	107	66	89	68	72	76	86	74	86	61
MUJERES	876	89	54	97	77	66	62	57	70	84	68	79	73
<b>EL AGUSTINO</b>	<b>1 120</b>	<b>71</b>	<b>126</b>	<b>66</b>	<b>112</b>	<b>110</b>	<b>90</b>	<b>86</b>	<b>84</b>	<b>86</b>	<b>91</b>	<b>120</b>	<b>78</b>
HOMBRES	556	37	62	32	55	49	37	39	37	41	50	79	38
MUJERES	564	34	64	34	57	61	53	47	47	45	41	41	40
<b>INDEPENDENCIA</b>	<b>569</b>	<b>46</b>	<b>69</b>	<b>54</b>	<b>60</b>	<b>44</b>	<b>39</b>	<b>33</b>	<b>57</b>	<b>54</b>	<b>42</b>	<b>30</b>	<b>41</b>
HOMBRES	285	20	32	28	29	18	22	19	32	29	22	18	16
MUJERES	284	26	37	26	31	26	17	14	25	25	20	12	25
<b>JESÚS MARÍA</b>	<b>1 615</b>	<b>122</b>	<b>129</b>	<b>149</b>	<b>150</b>	<b>126</b>	<b>143</b>	<b>135</b>	<b>141</b>	<b>147</b>	<b>114</b>	<b>117</b>	<b>142</b>
HOMBRES	825	67	81	79	65	77	65	70	73	54	58	58	79
MUJERES	790	65	62	68	71	61	66	70	71	74	60	59	63
<b>LA MOLINA</b>	<b>135</b>	<b>7</b>	<b>15</b>	<b>17</b>	<b>16</b>	<b>8</b>	<b>7</b>	<b>8</b>	<b>10</b>	<b>11</b>	<b>15</b>	<b>16</b>	<b>5</b>
HOMBRES	59	2	9	7	6	2	2	5	3	4	8	8	3
MUJERES	76	5	6	10	10	6	5	3	7	7	7	8	2
<b>LA VICTORIA</b>	<b>197</b>	<b>9</b>	<b>15</b>	<b>29</b>	<b>19</b>	<b>16</b>	<b>17</b>	<b>12</b>	<b>30</b>	<b>14</b>	<b>10</b>	<b>10</b>	<b>16</b>
HOMBRES	93	5	6	12	6	8	7	5	18	6	5	5	10
MUJERES	104	4	9	17	13	8	10	7	12	8	5	5	6
<b>LINCE</b>	<b>100</b>	<b>6</b>	<b>14</b>	<b>10</b>	<b>15</b>	<b>1</b>	<b>5</b>	<b>10</b>	<b>9</b>	<b>8</b>	<b>8</b>	<b>7</b>	<b>7</b>
HOMBRES	51	4	7	5	9	-	1	4	4	6	4	5	2
MUJERES	49	2	7	5	6	1	4	6	5	2	4	2	5

Continúa...

CUADRO Nº 10  
 ÁREA METROPOLITANA DE LIMA Y CALLAO: NACIMIENTOS REGISTRADOS FUERA DEL PLAZO  
 POR MES DE INSCRIPCIÓN, SEGÚN DISTRITO Y SEXO, 2005

DISTRITO Y SEXO	TOTAL	MES DE INSCRIPCIÓN											
		ENE	FEB	MAR	ABR	MAY	JUN	JUL	AGO	SET	OCT	NOV	DIC
<b>LOS OLIVOS</b>	<b>709</b>	<b>77</b>	<b>77</b>	<b>87</b>	<b>60</b>	<b>66</b>	<b>54</b>	<b>48</b>	<b>61</b>	<b>58</b>	<b>62</b>	<b>52</b>	<b>7</b>
HOMBRES	312	30	30	38	24	33	26	24	26	29	25	25	2
MUJERES	397	47	47	49	36	33	28	24	35	29	37	27	5
<b>LURIGANCHO (CHOSICA)</b>	<b>561</b>	<b>30</b>	<b>56</b>	<b>40</b>	<b>32</b>	<b>56</b>	<b>47</b>	<b>52</b>	<b>60</b>	<b>45</b>	<b>41</b>	<b>51</b>	<b>51</b>
HOMBRES	272	10	26	16	10	32	19	28	32	27	25	24	23
MUJERES	289	20	30	24	22	24	28	24	28	18	16	27	28
<b>LURÍN</b>	<b>282</b>	<b>16</b>	<b>20</b>	<b>11</b>	<b>11</b>	<b>22</b>	<b>16</b>	<b>28</b>	<b>35</b>	<b>51</b>	<b>40</b>	<b>19</b>	<b>13</b>
HOMBRES	143	10	11	7	6	13	9	12	18	20	21	11	5
MUJERES	139	6	9	4	5	9	7	16	17	31	19	8	8
<b>MAGDALENA DEL MAR</b>	<b>161</b>	<b>20</b>	<b>7</b>	<b>9</b>	<b>10</b>	<b>11</b>	<b>14</b>	<b>11</b>	<b>8</b>	<b>17</b>	<b>11</b>	<b>31</b>	<b>12</b>
HOMBRES	71	8	4	2	6	5	6	5	3	9	6	12	5
MUJERES	90	12	3	7	4	6	8	6	5	8	5	19	7
<b>MIRAFLORES</b>	<b>591</b>	<b>53</b>	<b>72</b>	<b>72</b>	<b>46</b>	<b>18</b>	<b>42</b>	<b>57</b>	<b>55</b>	<b>47</b>	<b>36</b>	<b>56</b>	<b>37</b>
HOMBRES	305	31	41	36	25	11	21	27	23	25	16	29	20
MUJERES	286	22	31	36	21	7	21	30	32	22	20	27	17
<b>PACHACAMAC</b>	<b>249</b>	<b>21</b>	<b>23</b>	<b>19</b>	<b>18</b>	<b>16</b>	<b>18</b>	<b>19</b>	<b>27</b>	<b>23</b>	<b>11</b>	<b>33</b>	<b>21</b>
HOMBRES	121	12	12	13	9	8	9	7	15	9	5	12	10
MUJERES	128	9	11	6	9	8	9	12	12	14	6	21	11
<b>PUCUSANA</b>	<b>94</b>	<b>4</b>	<b>3</b>	<b>2</b>	<b>19</b>	<b>14</b>	<b>3</b>	<b>1</b>	<b>1</b>	<b>3</b>	<b>4</b>	<b>17</b>	<b>23</b>
HOMBRES	52	2	1	2	11	8	-	1	-	1	2	7	17
MUJERES	42	2	2	-	8	6	3	-	1	2	2	10	6
<b>PUEBLO LIBRE</b>	<b>855</b>	<b>59</b>	<b>78</b>	<b>95</b>	<b>75</b>	<b>67</b>	<b>55</b>	<b>41</b>	<b>71</b>	<b>87</b>	<b>59</b>	<b>75</b>	<b>93</b>
HOMBRES	418	23	40	43	42	33	35	20	30	41	31	33	47
MUJERES	437	36	38	52	33	34	20	21	41	46	28	42	46
<b>PUENTE PIEDRA</b>	<b>713</b>	<b>54</b>	<b>59</b>	<b>102</b>	<b>46</b>	<b>65</b>	<b>60</b>	<b>34</b>	<b>60</b>	<b>49</b>	<b>57</b>	<b>57</b>	<b>70</b>
HOMBRES	350	33	29	46	15	40	31	17	27	23	30	30	29
MUJERES	363	21	30	56	31	25	29	17	33	26	27	27	41
<b>PUNTA HERMOSA</b>	<b>26</b>	<b>2</b>	<b>3</b>	<b>2</b>	<b>3</b>	<b>5</b>	<b>1</b>	<b>-</b>	<b>3</b>	<b>1</b>	<b>1</b>	<b>5</b>	<b>-</b>
HOMBRES	14	2	2	1	1	3	1	-	2	-	1	1	-
MUJERES	12	-	1	1	2	2	-	-	1	1	-	4	-
<b>PUNTA NEGRA</b>	<b>28</b>	<b>1</b>	<b>3</b>	<b>3</b>	<b>3</b>	<b>3</b>	<b>1</b>	<b>4</b>	<b>1</b>	<b>4</b>	<b>-</b>	<b>5</b>	<b>-</b>
HOMBRES	12	1	1	-	2	1	1	3	-	1	-	2	-
MUJERES	16	-	2	3	1	2	-	1	1	3	-	3	-
<b>RÍMAC</b>	<b>426</b>	<b>45</b>	<b>39</b>	<b>55</b>	<b>27</b>	<b>36</b>	<b>22</b>	<b>27</b>	<b>29</b>	<b>24</b>	<b>40</b>	<b>41</b>	<b>41</b>
HOMBRES	192	27	14	25	11	15	12	12	9	8	19	16	24
MUJERES	234	18	25	30	16	21	10	15	20	16	21	25	17
<b>SAN BARTOLO</b>	<b>33</b>	<b>1</b>	<b>4</b>	<b>2</b>	<b>3</b>	<b>-</b>	<b>3</b>	<b>2</b>	<b>3</b>	<b>4</b>	<b>5</b>	<b>1</b>	<b>5</b>
HOMBRES	20	-	3	2	2	-	1	1	2	2	4	1	2
MUJERES	13	1	1	-	1	-	2	1	1	2	1	-	3
<b>SAN BORJA</b>	<b>203</b>	<b>7</b>	<b>13</b>	<b>21</b>	<b>12</b>	<b>6</b>	<b>10</b>	<b>8</b>	<b>16</b>	<b>16</b>	<b>10</b>	<b>56</b>	<b>28</b>
HOMBRES	101	2	5	11	7	4	7	5	6	8	6	23	17
MUJERES	102	5	8	10	5	2	3	3	10	8	4	33	11
<b>SAN ISIDRO</b>	<b>40</b>	<b>-</b>	<b>2</b>	<b>5</b>	<b>3</b>	<b>5</b>	<b>4</b>	<b>3</b>	<b>4</b>	<b>7</b>	<b>4</b>	<b>2</b>	<b>1</b>
HOMBRES	26	-	2	4	1	4	2	3	1	5	2	1	1
MUJERES	14	-	-	1	2	1	2	-	3	2	2	1	-
<b>SAN JUAN DE LURIGANCHO</b>	<b>2 337</b>	<b>80</b>	<b>238</b>	<b>199</b>	<b>220</b>	<b>161</b>	<b>148</b>	<b>88</b>	<b>221</b>	<b>227</b>	<b>246</b>	<b>225</b>	<b>284</b>
HOMBRES	1 229	36	120	100	104	92	76	39	107	118	136	119	182
MUJERES	1 108	44	118	99	116	69	72	49	114	109	110	106	102
<b>SAN JUAN DE MIRAFLORES</b>	<b>2 167</b>	<b>128</b>	<b>225</b>	<b>200</b>	<b>174</b>	<b>181</b>	<b>182</b>	<b>133</b>	<b>176</b>	<b>328</b>	<b>132</b>	<b>167</b>	<b>141</b>
HOMBRES	1 123	62	122	113	80	98	94	68	97	161	72	85	71
MUJERES	1 044	66	103	87	94	83	88	65	79	167	60	82	70
<b>SAN LUIS</b>	<b>298</b>	<b>8</b>	<b>18</b>	<b>87</b>	<b>31</b>	<b>6</b>	<b>16</b>	<b>12</b>	<b>15</b>	<b>46</b>	<b>29</b>	<b>24</b>	<b>6</b>
HOMBRES	143	3	7	42	20	3	8	3	8	20	14	10	5
MUJERES	155	5	11	45	11	3	8	9	7	26	15	14	1
<b>SAN MARTÍN DE PORRES</b>	<b>879</b>	<b>66</b>	<b>119</b>	<b>115</b>	<b>78</b>	<b>69</b>	<b>43</b>	<b>90</b>	<b>74</b>	<b>40</b>	<b>50</b>	<b>92</b>	<b>43</b>
HOMBRES	433	28	58	63	38	32	23	44	32	22	25	42	26
MUJERES	446	38	61	52	40	37	20	46	42	18	25	50	17

Continúa...

**CUADRO N° 10**  
**ÁREA METROPOLITANA DE LIMA Y CALLAO: NACIMIENTOS REGISTRADOS FUERA DEL PLAZO**  
**POR MES DE INSCRIPCIÓN, SEGÚN DISTRITO Y SEXO, 2005**

Conclusión

DISTRITO Y SEXO	TOTAL	MES DE INSCRIPCIÓN											
		ENE	FEB	MAR	ABR	MAY	JUN	JUL	AGO	SET	OCT	NOV	DIC
<b>SAN MIGUEL</b>	<b>85</b>	<b>2</b>	<b>9</b>	<b>9</b>	<b>5</b>	<b>5</b>	<b>7</b>	<b>4</b>	<b>9</b>	<b>12</b>	<b>12</b>	<b>5</b>	<b>6</b>
HOMBRES	39	1	3	3	4	2	4	3	4	6	5	1	3
MUJERES	46	1	6	6	1	3	3	1	5	6	7	4	3
<b>SANTA ANITA</b>	<b>497</b>	<b>22</b>	<b>56</b>	<b>41</b>	<b>34</b>	<b>28</b>	<b>23</b>	<b>29</b>	<b>31</b>	<b>63</b>	<b>91</b>	<b>41</b>	<b>38</b>
HOMBRES	262	8	36	24	19	12	9	15	14	30	58	25	12
MUJERES	235	14	20	17	15	16	14	14	17	33	33	16	26
<b>SANTA MARIA DEL MAR</b>	<b>-</b>	<b>-</b>	<b>-</b>	<b>-</b>	<b>-</b>	<b>-</b>	<b>-</b>	<b>-</b>	<b>-</b>	<b>-</b>	<b>-</b>	<b>-</b>	<b>-</b>
HOMBRES	-	-	-	-	-	-	-	-	-	-	-	-	-
MUJERES	-	-	-	-	-	-	-	-	-	-	-	-	-
<b>SANTA ROSA</b>	<b>18</b>	<b>-</b>	<b>4</b>	<b>1</b>	<b>2</b>	<b>2</b>	<b>2</b>	<b>1</b>	<b>-</b>	<b>1</b>	<b>1</b>	<b>4</b>	<b>-</b>
HOMBRES	7	-	2	-	2	-	-	-	-	1	1	1	-
MUJERES	11	-	2	1	-	2	2	1	-	-	-	3	-
<b>SANTIAGO DE SURCO</b>	<b>368</b>	<b>31</b>	<b>37</b>	<b>48</b>	<b>34</b>	<b>27</b>	<b>32</b>	<b>22</b>	<b>29</b>	<b>30</b>	<b>24</b>	<b>26 a/</b>	<b>28 a/</b>
HOMBRES	161	13	13	23	14	14	17	10	13	14	11	10	9
MUJERES	207	18	24	25	20	13	15	12	16	16	13	16	19
<b>SURQUILLO</b>	<b>110</b>	<b>11</b>	<b>11</b>	<b>15</b>	<b>11</b>	<b>10</b>	<b>10</b>	<b>7</b>	<b>8</b>	<b>5</b>	<b>6</b>	<b>11</b>	<b>5</b>
HOMBRES	52	4	3	5	5	2	4	4	6	2	5	10	2
MUJERES	58	7	8	10	6	8	6	3	2	3	1	1	3
<b>VILLA EL SALVADOR</b>	<b>1 466</b>	<b>95</b>	<b>135</b>	<b>73</b>	<b>133</b>	<b>96</b>	<b>83</b>	<b>52</b>	<b>146</b>	<b>225</b>	<b>151</b>	<b>136</b>	<b>141</b>
HOMBRES	732	45	65	34	69	49	37	23	75	107	83	78	67
MUJERES	734	50	70	39	64	47	46	29	71	118	68	58	74
<b>VILLA MARÍA DEL TRIUNFO</b>	<b>1 074</b>	<b>82</b>	<b>91</b>	<b>88</b>	<b>81</b>	<b>100</b>	<b>88</b>	<b>87</b>	<b>53</b>	<b>101</b>	<b>99</b>	<b>108</b>	<b>96</b>
HOMBRES	530	46	42	39	37	48	45	41	30	52	54	37	59
MUJERES	544	36	49	49	44	52	43	46	23	49	45	71	37
<b>PROV. CONST. CALLAO</b>	<b>3 324</b>	<b>210</b>	<b>324</b>	<b>404</b>	<b>328</b>	<b>292</b>	<b>348</b>	<b>182</b>	<b>226</b>	<b>234</b>	<b>193</b>	<b>296</b>	<b>287</b>
HOMBRES	1 633	100	160	183	174	141	161	81	110	123	90	174	136
MUJERES	1 691	110	164	221	154	151	187	101	116	111	103	122	151
<b>CALLAO</b>	<b>345</b>	<b>36</b>	<b>30</b>	<b>51</b>	<b>38</b>	<b>21</b>	<b>19</b>	<b>20</b>	<b>24</b>	<b>23</b>	<b>14</b>	<b>36</b>	<b>33</b>
HOMBRES	171	17	16	24	20	11	11	8	11	12	6	20	15
MUJERES	174	19	14	27	18	10	8	12	13	11	8	16	18
<b>BELLAVISTA</b>	<b>1 316</b>	<b>84</b>	<b>104</b>	<b>120</b>	<b>89</b>	<b>87</b>	<b>154</b>	<b>76</b>	<b>71</b>	<b>113</b>	<b>85</b>	<b>163</b>	<b>170</b>
HOMBRES	631	40	53	58	43	44	68	34	35	58	35	78	85
MUJERES	685	44	51	62	46	43	86	42	36	55	50	85	85
<b>CARMEN DE LA LEGUA REYNOSO</b>	<b>626</b>	<b>38</b>	<b>46</b>	<b>55</b>	<b>68</b>	<b>110</b>	<b>93</b>	<b>32</b>	<b>32</b>	<b>44</b>	<b>35</b>	<b>37</b>	<b>36</b>
HOMBRES	318	17	23	21	39	45	45	13	16	27	19	37	16
MUJERES	308	21	23	34	29	65	48	19	16	17	16	-	20
<b>LA PERLA</b>	<b>135</b>	<b>3</b>	<b>15</b>	<b>4</b>	<b>13</b>	<b>7</b>	<b>10</b>	<b>13</b>	<b>27</b>	<b>10</b>	<b>16</b>	<b>13</b>	<b>4</b>
HOMBRES	69	1	7	2	5	2	3	9	23	2	6	8	1
MUJERES	66	2	8	2	8	5	7	4	4	8	10	5	3
<b>LA PUNTA</b>	<b>6</b>	<b>1</b>	<b>1</b>	<b>-</b>	<b>-</b>	<b>-</b>	<b>1</b>	<b>2</b>	<b>1</b>	<b>-</b>	<b>-</b>	<b>-</b>	<b>-</b>
HOMBRES	4	1	1	-	-	-	-	2	-	-	-	-	-
MUJERES	2	-	-	-	-	-	1	-	1	-	-	-	-
<b>VENTANILLA</b>	<b>896</b>	<b>48</b>	<b>128</b>	<b>174</b>	<b>120</b>	<b>67</b>	<b>71</b>	<b>39</b>	<b>71</b>	<b>44</b>	<b>43</b>	<b>47</b>	<b>44</b>
HOMBRES	440	24	60	78	67	39	34	15	25	24	24	31	19
MUJERES	456	24	68	96	53	28	37	24	46	20	19	16	25

a/ Cifra estimada

Fuente: INE- RENIEC: Encuesta de Cobertura y Cuadro Estadístico de Hechos Vitales, 2005.



**CUADRO N° 11**  
**ÁREA METROPOLITANA DE LIMA Y CALLAO: NACIMIENTOS REGISTRADOS,**  
**POR TIPO DE INSCRIPCIÓN, SEGÚN PROVINCIA Y DISTRITO, 2006 1/**

PROVINCIA Y DISTRITO	TOTAL	ORDINARIA	EXTRAORDINARIA
<b>LIMA METROPOLITANA</b>	<b>140 559</b>	<b>93 764</b>	<b>46 795</b>
<b>PROVINCIA LIMA</b>	<b>127 730</b>	<b>83 461</b>	<b>44 269</b>
LIMA	40 218	16 956	23 262
ANCÓN	260	167	93
ATE	4 538	2 928	1 610
BARRANCO	75	19	56
BREÑA	103	49	54
CARABAYLLO	1 202	763	439
CHACLACAYO	381	254	127
CHORRILLOS	2 610	1 929	681
CIENEGUILLA	256	119	137
COMAS	8 492	6 744	1 748
EL AGUSTINO	3 047	2 700	347
INDEPENDENCIA	1 016	693	323
JESÚS MARÍA	7 091	5 714	1 377
LA MOLINA	893	801	92
LA VICTORIA	2 749	2 554	195
LINCE	349	277	72
LOS OLIVOS	2 065	1 202	863
LURIGANCHO (CHOSICA)	1 896	1 288	608
LURÍN	932	673	259
MAGDALENA DEL MAR	572	456	116
MIRAFLORES	5 996	5 397	599
PACHACAMAC	659	359	300
PUCUSANA	197	106	91
PUEBLO LIBRE	3 944	2 967	977
PUENTE PIEDRA	3 691	2 905	786
PUNTA HERMOSA	67	25	42
PUNTA NEGRA	39	22	17
RÍMAC	1 124	680	444
SAN BARTOLO	109	93	16
SAN BORJA	3 782	3 347	435
SAN ISIDRO	481	462	19
SAN JUAN DE LURIGANCHO	4 646	3 276	1 370
SAN JUAN DE MIRAFLORES	8 333	6 378	1 955
SAN LUIS	175	15	160
SAN MARTÍN DE PORRES	2 784	2 052	732
SAN MIGUEL	298	244	54
SANTA ANITA	4 139	3 438	701
SANTA MARÍA DEL MAR	1	1	-
SANTA ROSA	41	30	11
SANTIAGO DE SURCO	122	107	15
SURQUILLO	39	29	10
VILLA EL SALVADOR	6 617	4 344	2 273
VILLA MARÍA DEL TRIUNFO	1 701	898	803
<b>PROV. CONST. CALLAO</b>	<b>12 829</b>	<b>10 303</b>	<b>2 526</b>
CALLAO	1 619	1 433	186
BELLAVISTA	8 111	6 861	1 250
CARMEN DE LA LEGUA REYNOSO	1 523	1 280	243
LA PERLA	98	30	68
LA PUNTA	12	6	6
VENTANILLA	1 466	693	773

1/ Información parcial

Fuente: INEI- RENIEC: Encuesta de Cobertura y Cuadro Estadístico de Hechos Vitales, 2006.

**CUADRO N° 12**  
**ÁREA METROPOLITANA DE LIMA Y CALLAO: DEFUNCIONES REGISTRADAS,**  
**POR TIPO DE INSCRIPCIÓN, SEGÚN DISTRITO Y SEXO, 2005**

DISTRITO Y SEXO	TOTAL	TIPO DE INSCRIPCIÓN		
		ORDINARIA	POLICIAL	JUDICIAL
<b>LIMA METROPOLITANA</b>	<b>32 733</b>	<b>29 359</b>	<b>3 169</b>	<b>205</b>
HOMBRES	17 155	14 781	2 246	128
MUJERES	15 578	14 578	923	77
<b>PROVINCIA LIMA</b>	<b>29 817</b>	<b>26 742</b>	<b>2 881</b>	<b>194</b>
HOMBRES	15 568	13 410	2 036	122
MUJERES	14 249	13 332	845	72
<b>LIMA</b>	<b>3 018</b>	<b>2 564</b>	<b>418</b>	<b>36</b>
HOMBRES	1 597	1 313	266	18
MUJERES	1 421	1 251	152	18
<b>ANCÓN</b>	<b>75</b>	<b>66</b>	<b>9</b>	<b>-</b>
HOMBRES	36	30	6	-
MUJERES	39	36	3	-
<b>ATE</b>	<b>655</b>	<b>547</b>	<b>101</b>	<b>7</b>
HOMBRES	366	285	78	3
MUJERES	289	262	23	4
<b>BARRANCO</b>	<b>86</b>	<b>72</b>	<b>14</b>	<b>-</b>
HOMBRES	47	37	10	-
MUJERES	39	35	4	-
<b>BREÑA</b>	<b>950</b>	<b>883</b>	<b>65</b>	<b>2</b>
HOMBRES	517	473	43	1
MUJERES	433	410	22	1
<b>CARABAYLLO</b>	<b>275</b>	<b>244</b>	<b>30</b>	<b>1</b>
HOMBRES	145	126	19	-
MUJERES	130	118	11	1
<b>CHACLACAYO</b>	<b>135</b>	<b>119</b>	<b>13</b>	<b>3</b>
HOMBRES	64	55	7	2
MUJERES	71	64	6	1
<b>CHORRILLOS</b>	<b>492</b>	<b>424</b>	<b>65</b>	<b>3</b>
HOMBRES	243	196	45	2
MUJERES	249	228	20	1
<b>CIENEGUILLA</b>	<b>32</b>	<b>23</b>	<b>9</b>	<b>-</b>
HOMBRES	14	8	6	-
MUJERES	18	15	3	-
<b>COMAS</b>	<b>1 307</b>	<b>1 156</b>	<b>131</b>	<b>20</b>
HOMBRES	744	644	88	12
MUJERES	563	512	43	8
<b>EL AGUSTINO</b>	<b>1 738</b>	<b>1 413</b>	<b>323</b>	<b>2</b>
HOMBRES	987	747	238	2
MUJERES	751	666	85	-
<b>INDEPENDENCIA</b>	<b>329</b>	<b>267</b>	<b>60</b>	<b>2</b>
HOMBRES	184	135	47	2
MUJERES	145	132	13	-
<b>JESÚS MARÍA</b>	<b>4 921</b>	<b>4 715</b>	<b>194</b>	<b>12</b>
HOMBRES	2 528	2 375	143	10
MUJERES	2 393	2 340	51	2
<b>LA MOLINA</b>	<b>132</b>	<b>93</b>	<b>38</b>	<b>1</b>
HOMBRES	74	43	31	-
MUJERES	58	50	7	1
<b>LA VICTORIA</b>	<b>1 717</b>	<b>1 563</b>	<b>124</b>	<b>30</b>
HOMBRES	930	824	86	20
MUJERES	787	739	38	10
<b>LINCE</b>	<b>896</b>	<b>866</b>	<b>23</b>	<b>7</b>
HOMBRES	425	408	13	4
MUJERES	471	458	10	3
<b>LOS OLIVOS</b>	<b>480</b>	<b>432</b>	<b>46</b>	<b>2</b>
HOMBRES	240	196	42	2
MUJERES	240	236	4	-

Continúa...

**CUADRO Nº 12**  
**ÁREA METROPOLITANA DE LIMA Y CALLAO: DEFUNCIONES REGISTRADAS,**  
**POR TIPO DE INSCRIPCIÓN, SEGÚN DISTRITO Y SEXO, 2005**

DISTRITO Y SEXO	TOTAL	TIPO DE INSCRIPCIÓN		
		ORDINARIA	POLICIAL	JUDICIAL
<b>LURIGANCHO (CHOSICA)</b>	<b>216</b>	<b>181</b>	<b>34</b>	<b>1</b>
HOMBRES	123	94	28	1
MUJERES	93	87	6	-
<b>LURÍN</b>	<b>95</b>	<b>71</b>	<b>22</b>	<b>2</b>
HOMBRES	53	34	17	2
MUJERES	42	37	5	-
<b>MAGDALENA DEL MAR</b>	<b>1 245</b>	<b>1 218</b>	<b>27</b>	<b>-</b>
HOMBRES	657	638	19	-
MUJERES	588	580	8	-
<b>MIRAFLORES</b>	<b>565</b>	<b>460</b>	<b>102</b>	<b>3</b>
HOMBRES	290	219	68	3
MUJERES	275	241	34	-
<b>PACHACAMAC</b>	<b>70</b>	<b>55</b>	<b>15</b>	<b>-</b>
HOMBRES	39	27	12	-
MUJERES	31	28	3	-
<b>PUCUSANA</b>	<b>21</b>	<b>17</b>	<b>4</b>	<b>-</b>
HOMBRES	12	8	4	-
MUJERES	9	9	-	-
<b>PUEBLO LIBRE</b>	<b>303</b>	<b>270</b>	<b>33</b>	<b>-</b>
HOMBRES	146	121	25	-
MUJERES	157	149	8	-
<b>PUENTE PIEDRA</b>	<b>417</b>	<b>326</b>	<b>91</b>	<b>-</b>
HOMBRES	233	158	75	-
MUJERES	184	168	16	-
<b>PUNTA HERMOSA</b>	<b>6</b>	<b>5</b>	<b>1</b>	<b>-</b>
HOMBRES	3	2	1	-
MUJERES	3	3	-	-
<b>PUNTA NEGRA</b>	<b>7</b>	<b>5</b>	<b>2</b>	<b>-</b>
HOMBRES	5	3	2	-
MUJERES	2	2	-	-
<b>RÍMAC</b>	<b>302</b>	<b>254</b>	<b>39</b>	<b>9</b>
HOMBRES	166	134	29	3
MUJERES	136	120	10	6
<b>SAN BARTOLO</b>	<b>13</b>	<b>8</b>	<b>5</b>	<b>-</b>
HOMBRES	8	3	5	-
MUJERES	5	5	-	-
<b>SAN BORJA</b>	<b>2 453</b>	<b>2 406</b>	<b>39</b>	<b>8</b>
HOMBRES	1 192	1 160	25	7
MUJERES	1 261	1 246	14	1
<b>SAN ISIDRO</b>	<b>323</b>	<b>296</b>	<b>27</b>	<b>-</b>
HOMBRES	162	145	17	-
MUJERES	161	151	10	-
<b>SAN JUAN DE LURIGANCHO</b>	<b>1 206</b>	<b>1 084</b>	<b>121</b>	<b>1</b>
HOMBRES	607	515	91	1
MUJERES	599	569	30	-
<b>SAN JUAN DE MIRAFLORES</b>	<b>907</b>	<b>692</b>	<b>192</b>	<b>23</b>
HOMBRES	463	330	116	17
MUJERES	444	362	76	6
<b>SAN LUIS</b>	<b>84</b>	<b>76</b>	<b>8</b>	<b>-</b>
HOMBRES	57	49	8	-
MUJERES	27	27	-	-
<b>SAN MARTÍN DE PORRES</b>	<b>1 550</b>	<b>1 373</b>	<b>177</b>	<b>-</b>
HOMBRES	834	711	123	-
MUJERES	716	662	54	-
<b>SAN MIGUEL</b>	<b>250</b>	<b>215</b>	<b>34</b>	<b>1</b>
HOMBRES	129	105	24	-
MUJERES	121	110	10	1

Continúa...

**CUADRO N° 12**  
**ÁREA METROPOLITANA DE LIMA Y CALLAO: DEFUNCIONES REGISTRADAS,**  
**POR TIPO DE INSCRIPCIÓN, SEGÚN DISTRITO Y SEXO, 2005**

Conclusión

DISTRITO Y SEXO	TOTAL	TIPO DE INSCRIPCIÓN		
		ORDINARIA	POLICIAL	JUDICIAL
<b>SANTA ANITA</b>	<b>149</b>	<b>119</b>	<b>28</b>	<b>2</b>
HOMBRES	83	63	18	2
MUJERES	66	56	10	-
<b>SANTA MARIA DEL MAR</b>	-	-	-	-
HOMBRES	-	-	-	-
MUJERES	-	-	-	-
<b>SANTA ROSA</b>	<b>7</b>	<b>1</b>	<b>6</b>	-
HOMBRES	6	1	5	-
MUJERES	1	-	1	-
<b>SANTIAGO DE SURCO</b>	<b>359</b>	<b>303</b>	<b>49</b>	<b>7</b>
HOMBRES	166	132	30	4
MUJERES	193	171	19	3
<b>SURQUILLO</b>	<b>782</b>	<b>747</b>	<b>34</b>	<b>1</b>
HOMBRES	370	347	22	1
MUJERES	412	400	12	-
<b>VILLA EL SALVADOR</b>	<b>639</b>	<b>558</b>	<b>81</b>	-
HOMBRES	325	260	65	-
MUJERES	314	298	16	-
<b>VILLA MARÍA DEL TRIUNFO</b>	<b>610</b>	<b>555</b>	<b>47</b>	<b>8</b>
HOMBRES	298	256	39	3
MUJERES	312	299	8	5
<b>PROV.CONST. CALLAO</b>	<b>2 916</b>	<b>2 617</b>	<b>288</b>	<b>11</b>
HOMBRES	1 587	1 371	210	6
MUJERES	1 329	1 246	78	5
<b>CALLAO</b>	<b>589</b>	<b>470</b>	<b>112</b>	<b>7</b>
HOMBRES	335	247	85	3
MUJERES	254	223	27	4
<b>BELLAVISTA</b>	<b>1 773</b>	<b>1 668</b>	<b>103</b>	<b>2</b>
HOMBRES	955	876	78	1
MUJERES	818	792	25	1
<b>CARMEN DE LA LEGUA REYNOSO</b>	<b>215</b>	<b>196</b>	<b>18</b>	<b>1</b>
HOMBRES	106	94	11	1
MUJERES	109	102	7	-
<b>LA PERLA</b>	<b>109</b>	<b>102</b>	<b>6</b>	<b>1</b>
HOMBRES	65	60	4	1
MUJERES	44	42	2	-
<b>LA PUNTA</b>	<b>18</b>	<b>16</b>	<b>2</b>	-
HOMBRES	10	9	1	-
MUJERES	8	7	1	-
<b>VENTANILLA</b>	<b>212</b>	<b>165</b>	<b>47</b>	-
HOMBRES	116	85	31	-
MUJERES	96	80	16	-

Fuente: INEI- RENIEC: Encuesta de Cobertura y Cuadro Estadístico de Hechos Vitales, 2005.

CUADRO Nº 13  
 ÁREA METROPOLITANA DE LIMA Y CALLAO: DEFUNCIONES REGISTRADAS,  
 POR MES DE INSCRIPCIÓN, SEGÚN DISTRITO Y SEXO, 2005

DISTRITO Y SEXO	TOTAL	MES DE INSCRIPCIÓN											
		ENE	FEB	MAR	ABR	MAY	JUN	JUL	AGO	SET	OCT	NOV	DIC
<b>LIMA METROPOLITANA</b>	<b>32 733</b>	<b>2 990</b>	<b>2 356</b>	<b>2 565</b>	<b>2 543</b>	<b>2 663</b>	<b>2 828</b>	<b>2 764</b>	<b>2 946</b>	<b>2 801</b>	<b>2 778</b>	<b>2 759</b>	<b>2 740</b>
HOMBRES	17 155	1 529	1 206	1 370	1 367	1 400	1 468	1 479	1 504	1 490	1 479	1 431	1 432
MUJERES	15 578	1 461	1 150	1 195	1 176	1 263	1 360	1 285	1 442	1 311	1 299	1 328	1 308
<b>PROVINCIA LIMA</b>	<b>29 817</b>	<b>2 709</b>	<b>2 124</b>	<b>2 368</b>	<b>2 309</b>	<b>2 490</b>	<b>2 562</b>	<b>2 511</b>	<b>2 689</b>	<b>2 547</b>	<b>2 534</b>	<b>2 492</b>	<b>2 482</b>
HOMBRES	15 568	1 380	1 070	1 246	1 223	1 339	1 335	1 341	1 358	1 356	1 338	1 287	1 295
MUJERES	14 249	1 329	1 054	1 122	1 086	1 151	1 227	1 170	1 331	1 191	1 196	1 205	1 187
<b>LIMA</b>	<b>3 018</b>	<b>338</b>	<b>244</b>	<b>241</b>	<b>237</b>	<b>265</b>	<b>279</b>	<b>253</b>	<b>258</b>	<b>263</b>	<b>242</b>	<b>213</b>	<b>185</b>
HOMBRES	1 597	167	120	136	122	150	149	139	139	144	129	100	102
MUJERES	1 421	171	124	105	115	115	130	114	119	119	113	113	83
<b>ANCÓN</b>	<b>75</b>	<b>9</b>	<b>10</b>	<b>10</b>	<b>12</b>	<b>4</b>	<b>3</b>	<b>5</b>	<b>6</b>	<b>4</b>	<b>1</b>	<b>5</b>	<b>6</b>
HOMBRES	36	4	6	3	10	1	1	2	4	3	-	2	-
MUJERES	39	5	4	7	2	3	2	3	2	1	1	3	6
<b>ATE</b>	<b>655</b>	<b>65</b>	<b>50</b>	<b>61</b>	<b>50</b>	<b>34</b>	<b>55</b>	<b>58</b>	<b>60</b>	<b>46</b>	<b>61</b>	<b>61</b>	<b>54</b>
HOMBRES	366	34	28	33	25	19	29	27	30	33	38	37	33
MUJERES	289	31	22	28	25	15	26	31	30	13	23	24	21
<b>BARRANCO</b>	<b>86</b>	<b>11</b>	<b>9</b>	<b>7</b>	<b>2</b>	<b>4</b>	<b>9</b>	<b>6</b>	<b>7</b>	<b>8</b>	<b>11</b>	<b>8</b>	<b>4</b>
HOMBRES	47	8	5	7	1	-	5	3	3	4	6	2	3
MUJERES	39	3	4	-	1	4	4	3	4	4	5	6	1
<b>BREÑA</b>	<b>950</b>	<b>62</b>	<b>48</b>	<b>71</b>	<b>85</b>	<b>49</b>	<b>61</b>	<b>59</b>	<b>94</b>	<b>91</b>	<b>103</b>	<b>99</b>	<b>128</b>
HOMBRES	517	36	25	41	43	29	38	30	57	47	52	50	69
MUJERES	433	26	23	30	42	20	23	29	37	44	51	49	59
<b>CARABAYLLO</b>	<b>275</b>	<b>20</b>	<b>19</b>	<b>28</b>	<b>20</b>	<b>27</b>	<b>17</b>	<b>15</b>	<b>40</b>	<b>10</b>	<b>28</b>	<b>26</b>	<b>25</b>
HOMBRES	145	10	9	17	12	14	11	10	17	7	16	11	11
MUJERES	130	10	10	11	8	13	6	5	23	3	12	15	14
<b>CHACLACAYO</b>	<b>135</b>	<b>10</b>	<b>11</b>	<b>15</b>	<b>11</b>	<b>12</b>	<b>12</b>	<b>14</b>	<b>9</b>	<b>7</b>	<b>9</b>	<b>12</b>	<b>13</b>
HOMBRES	64	3	6	6	5	8	6	3	4	4	5	6	8
MUJERES	71	7	5	9	6	4	6	11	5	3	4	6	5
<b>CHORRILLOS</b>	<b>492</b>	<b>41</b>	<b>31</b>	<b>36</b>	<b>41</b>	<b>50</b>	<b>37</b>	<b>39</b>	<b>43</b>	<b>39</b>	<b>43</b>	<b>48</b>	<b>44</b>
HOMBRES	243	16	17	16	21	28	18	24	23	16	19	20	25
MUJERES	249	25	14	20	20	22	19	15	20	23	24	28	19
<b>CIENEGUILLA</b>	<b>32</b>	<b>10</b>	<b>3</b>	<b>5</b>	<b>3</b>	<b>1</b>	<b>1</b>	<b>1</b>	<b>4</b>	<b>2</b>	<b>-</b>	<b>2</b>	<b>-</b>
HOMBRES	14	4	1	2	3	1	1	1	1	-	-	-	-
MUJERES	18	6	3	3	1	-	-	1	3	2	-	2	-
<b>COMAS</b>	<b>1 307</b>	<b>126</b>	<b>94</b>	<b>44</b>	<b>102</b>	<b>125</b>	<b>112</b>	<b>99</b>	<b>131</b>	<b>114</b>	<b>118</b>	<b>112</b>	<b>130</b>
HOMBRES	744	58	65	23	58	74	59	65	77	66	61	63	75
MUJERES	563	68	29	21	44	51	53	34	54	48	57	49	55
<b>EL AGUSTINO</b>	<b>1 738</b>	<b>144</b>	<b>55</b>	<b>114</b>	<b>146</b>	<b>143</b>	<b>155</b>	<b>164</b>	<b>179</b>	<b>168</b>	<b>151</b>	<b>137</b>	<b>182</b>
HOMBRES	987	79	36	70	79	92	79	85	93	101	81	95	97
MUJERES	751	65	19	44	67	51	76	79	86	67	70	42	85
<b>INDEPENDENCIA</b>	<b>329</b>	<b>33</b>	<b>25</b>	<b>33</b>	<b>29</b>	<b>24</b>	<b>18</b>	<b>32</b>	<b>29</b>	<b>24</b>	<b>32</b>	<b>19</b>	<b>31</b>
HOMBRES	184	21	11	18	16	16	9	15	19	14	20	6	19
MUJERES	145	12	14	15	13	8	9	17	10	10	12	13	12
<b>JESÚS MARÍA</b>	<b>4 921</b>	<b>420</b>	<b>332</b>	<b>421</b>	<b>383</b>	<b>397</b>	<b>407</b>	<b>438</b>	<b>421</b>	<b>400</b>	<b>431</b>	<b>457</b>	<b>414</b>
HOMBRES	2 528	209	159	234	216	211	203	230	207	203	226	223	207
MUJERES	2 393	211	173	187	167	186	204	208	214	197	205	234	207
<b>LA MOLINA</b>	<b>132</b>	<b>15</b>	<b>11</b>	<b>12</b>	<b>12</b>	<b>10</b>	<b>6</b>	<b>14</b>	<b>9</b>	<b>9</b>	<b>10</b>	<b>11</b>	<b>13</b>
HOMBRES	74	9	3	6	8	6	5	7	3	6	7	6	8
MUJERES	58	6	8	6	4	4	1	7	6	3	3	5	5
<b>LA VICTORIA</b>	<b>1 717</b>	<b>179</b>	<b>147</b>	<b>144</b>	<b>136</b>	<b>149</b>	<b>145</b>	<b>144</b>	<b>169</b>	<b>141</b>	<b>135</b>	<b>132</b>	<b>96</b>
HOMBRES	930	105	79	76	69	76	76	90	85	71	72	72	59
MUJERES	787	74	68	68	67	73	69	54	84	70	63	60	37
<b>LINCE</b>	<b>896</b>	<b>64</b>	<b>55</b>	<b>51</b>	<b>63</b>	<b>50</b>	<b>51</b>	<b>58</b>	<b>53</b>	<b>50</b>	<b>139</b>	<b>143</b>	<b>119</b>
HOMBRES	425	26	29	26	25	25	25	33	25	24	61	67	59
MUJERES	471	38	26	25	38	25	26	25	28	26	78	76	60
<b>LOS OLIVOS</b>	<b>480</b>	<b>52</b>	<b>52</b>	<b>38</b>	<b>32</b>	<b>41</b>	<b>32</b>	<b>44</b>	<b>45</b>	<b>29</b>	<b>35</b>	<b>41</b>	<b>39</b>
HOMBRES	240	19	19	18	19	22	7	28	26	17	21	24	20
MUJERES	240	33	33	20	13	19	25	16	19	12	14	17	19
<b>LURIGANCHO (CHOSICA)</b>	<b>216</b>	<b>17</b>	<b>12</b>	<b>18</b>	<b>12</b>	<b>12</b>	<b>25</b>	<b>15</b>	<b>23</b>	<b>32</b>	<b>19</b>	<b>17</b>	<b>14</b>
HOMBRES	123	11	5	12	5	8	15	8	11	24	10	7	7
MUJERES	93	6	7	6	7	4	10	7	12	8	9	10	7

Continúa...

CUADRO Nº 13  
 ÁREA METROPOLITANA DE LIMA Y CALLAO: DEFUNCIONES REGISTRADAS,  
 POR MES DE INSCRIPCIÓN, SEGÚN DISTRITO Y SEXO, 2005

DISTRITO Y SEXO	TOTAL	MES DE INSCRIPCIÓN											
		ENE	FEB	MAR	ABR	MAY	JUN	JUL	AGO	SET	OCT	NOV	DIC
<b>LURÍN</b>	<b>95</b>	<b>13</b>	<b>12</b>	<b>16</b>	<b>8</b>	<b>-</b>	<b>7</b>	<b>3</b>	<b>9</b>	<b>7</b>	<b>7</b>	<b>4</b>	<b>9</b>
HOMBRES	53	9	8	10	2	-	4	1	5	5	4	3	2
MUJERES	42	4	4	6	6	-	3	2	4	2	3	1	7
<b>MAGDALENA DEL MAR</b>	<b>1 245</b>	<b>37</b>	<b>63</b>	<b>65</b>	<b>100</b>	<b>121</b>	<b>132</b>	<b>84</b>	<b>144</b>	<b>140</b>	<b>131</b>	<b>120</b>	<b>108</b>
HOMBRES	657	20	32	36	53	72	73	40	91	64	61	60	55
MUJERES	588	17	31	29	47	49	59	44	53	76	70	60	53
<b>MIRAFLORES</b>	<b>565</b>	<b>78</b>	<b>62</b>	<b>46</b>	<b>37</b>	<b>50</b>	<b>39</b>	<b>51</b>	<b>41</b>	<b>48</b>	<b>41</b>	<b>39</b>	<b>33</b>
HOMBRES	290	39	27	27	26	26	17	29	19	22	29	15	14
MUJERES	275	39	35	19	11	24	22	22	22	26	12	24	19
<b>PACHACAMAC</b>	<b>70</b>	<b>4</b>	<b>2</b>	<b>6</b>	<b>7</b>	<b>8</b>	<b>7</b>	<b>4</b>	<b>9</b>	<b>6</b>	<b>4</b>	<b>7</b>	<b>6</b>
HOMBRES	39	3	-	2	5	4	3	3	4	5	2	5	3
MUJERES	31	1	2	4	2	4	4	1	5	1	2	2	3
<b>PUCUSANA</b>	<b>21</b>	<b>3</b>	<b>1</b>	<b>1</b>	<b>3</b>	<b>2</b>	<b>1</b>	<b>1</b>	<b>3</b>	<b>2</b>	<b>1</b>	<b>1</b>	<b>2</b>
HOMBRES	12	2	-	-	2	1	1	1	2	-	1	1	1
MUJERES	9	1	1	1	1	1	-	-	1	2	-	-	1
<b>PUEBLO LIBRE</b>	<b>303</b>	<b>42</b>	<b>25</b>	<b>31</b>	<b>23</b>	<b>29</b>	<b>34</b>	<b>20</b>	<b>26</b>	<b>22</b>	<b>20</b>	<b>14</b>	<b>17</b>
HOMBRES	146	16	10	18	11	11	16	12	15	11	9	6	11
MUJERES	157	26	15	13	12	18	18	8	11	11	11	8	6
<b>PUENTE PIEDRA</b>	<b>417</b>	<b>29</b>	<b>18</b>	<b>32</b>	<b>34</b>	<b>37</b>	<b>42</b>	<b>42</b>	<b>50</b>	<b>44</b>	<b>26</b>	<b>29</b>	<b>34</b>
HOMBRES	233	21	10	16	17	23	27	26	19	26	11	19	18
MUJERES	184	8	8	16	17	14	15	16	31	18	15	10	16
<b>PUNTA HERMOSA</b>	<b>6</b>	<b>1</b>	<b>-</b>	<b>1</b>	<b>-</b>	<b>-</b>	<b>-</b>	<b>-</b>	<b>1</b>	<b>1</b>	<b>2</b>	<b>-</b>	<b>-</b>
HOMBRES	3	-	-	-	-	-	-	-	1	1	1	-	-
MUJERES	3	1	-	1	-	-	-	-	-	-	1	-	-
<b>PUNTA NEGRA</b>	<b>7</b>	<b>1</b>	<b>-</b>	<b>-</b>	<b>1</b>	<b>-</b>	<b>-</b>	<b>2</b>	<b>-</b>	<b>1</b>	<b>-</b>	<b>-</b>	<b>2</b>
HOMBRES	5	1	-	-	-	-	-	2	-	1	-	-	1
MUJERES	2	-	-	-	1	-	-	-	-	-	-	-	1
<b>RÍMAC</b>	<b>302</b>	<b>28</b>	<b>34</b>	<b>15</b>	<b>18</b>	<b>25</b>	<b>37</b>	<b>21</b>	<b>28</b>	<b>24</b>	<b>25</b>	<b>29</b>	<b>18</b>
HOMBRES	166	13	16	4	9	14	21	11	18	13	12	19	16
MUJERES	136	15	18	11	9	11	16	10	10	11	13	10	2
<b>SAN BARTOLO</b>	<b>13</b>	<b>1</b>	<b>2</b>	<b>1</b>	<b>-</b>	<b>3</b>	<b>-</b>	<b>1</b>	<b>1</b>	<b>2</b>	<b>1</b>	<b>1</b>	<b>-</b>
HOMBRES	8	1	1	1	-	2	-	-	-	2	-	1	-
MUJERES	5	-	1	-	-	1	-	1	1	-	1	-	-
<b>SAN BORJA</b>	<b>2 453</b>	<b>223</b>	<b>200</b>	<b>216</b>	<b>229</b>	<b>227</b>	<b>255</b>	<b>208</b>	<b>262</b>	<b>218</b>	<b>95</b>	<b>140</b>	<b>180</b>
HOMBRES	1 192	102	99	104	113	105	128	112	106	119	51	68	85
MUJERES	1 261	121	101	112	116	122	127	96	156	99	44	72	95
<b>SAN ISIDRO</b>	<b>323</b>	<b>31</b>	<b>22</b>	<b>27</b>	<b>28</b>	<b>23</b>	<b>24</b>	<b>26</b>	<b>24</b>	<b>21</b>	<b>33</b>	<b>38</b>	<b>26</b>
HOMBRES	162	13	9	17	15	12	12	15	8	9	20	17	15
MUJERES	161	18	13	10	13	11	12	11	16	12	13	21	11
<b>SAN JUAN DE LURIGANCHO</b>	<b>1 206</b>	<b>101</b>	<b>113</b>	<b>106</b>	<b>89</b>	<b>89</b>	<b>127</b>	<b>100</b>	<b>94</b>	<b>105</b>	<b>102</b>	<b>90</b>	<b>80</b>
HOMBRES	607	53	50	49	45	43	77	50	40	58	52	52	38
MUJERES	599	48	63	57	44	46	50	50	54	47	50	38	52
<b>SAN JUAN DE MIRAFLORES</b>	<b>907</b>	<b>88</b>	<b>74</b>	<b>100</b>	<b>24</b>	<b>108</b>	<b>79</b>	<b>80</b>	<b>33</b>	<b>83</b>	<b>85</b>	<b>78</b>	<b>75</b>
HOMBRES	463	39	35	49	15	61	39	40	12	46	48	46	33
MUJERES	444	49	39	51	9	47	40	40	21	37	37	32	42
<b>SAN LUIS</b>	<b>84</b>	<b>6</b>	<b>4</b>	<b>5</b>	<b>11</b>	<b>6</b>	<b>3</b>	<b>5</b>	<b>8</b>	<b>17</b>	<b>7</b>	<b>5</b>	<b>7</b>
HOMBRES	57	5	2	3	8	3	3	3	4	12	4	4	6
MUJERES	27	1	2	2	3	3	-	2	4	5	3	1	1
<b>SAN MARTÍN DE PORRES</b>	<b>1 550</b>	<b>123</b>	<b>92</b>	<b>134</b>	<b>134</b>	<b>146</b>	<b>136</b>	<b>151</b>	<b>125</b>	<b>126</b>	<b>139</b>	<b>125</b>	<b>119</b>
HOMBRES	834	71	48	72	69	78	77	71	68	61	70	77	72
MUJERES	716	52	44	62	65	68	59	80	57	65	69	48	47
<b>SAN MIGUEL</b>	<b>250</b>	<b>29</b>	<b>17</b>	<b>13</b>	<b>26</b>	<b>19</b>	<b>24</b>	<b>17</b>	<b>23</b>	<b>16</b>	<b>27</b>	<b>17</b>	<b>22</b>
HOMBRES	129	17	8	8	11	7	13	7	10	9	21	9	9
MUJERES	121	12	9	5	15	12	11	10	13	7	6	8	13
<b>SANTA ANITA</b>	<b>149</b>	<b>19</b>	<b>6</b>	<b>11</b>	<b>17</b>	<b>8</b>	<b>11</b>	<b>14</b>	<b>16</b>	<b>16</b>	<b>12</b>	<b>9</b>	<b>10</b>
HOMBRES	83	12	4	5	10	4	6	5	8	12	7	6	4
MUJERES	66	7	2	6	7	4	5	9	8	4	5	3	6
<b>SANTA MARIA DEL MAR</b>	<b>-</b>	<b>-</b>	<b>-</b>	<b>-</b>	<b>-</b>	<b>-</b>	<b>-</b>	<b>-</b>	<b>-</b>	<b>-</b>	<b>-</b>	<b>-</b>	<b>-</b>
HOMBRES	-	-	-	-	-	-	-	-	-	-	-	-	-
MUJERES	-	-	-	-	-	-	-	-	-	-	-	-	-

Continúa...

CUADRO Nº 13  
 ÁREA METROPOLITANA DE LIMA Y CALLAO: DEFUNCIONES REGISTRADAS,  
 POR MES DE INSCRIPCIÓN, SEGÚN DISTRITO Y SEXO, 2005

Conclusión

DISTRITO Y SEXO	TOTAL	MES DE INSCRIPCIÓN											
		ENE	FEB	MAR	ABR	MAY	JUN	JUL	AGO	SET	OCT	NOV	DIC
<b>SANTA ROSA</b>	<b>7</b>	-	2	-	-	1	-	1	1	-	1	-	1
HOMBRES	6	-	2	-	-	-	-	1	1	-	1	-	1
MUJERES	1	-	-	-	-	1	-	-	-	-	-	-	-
<b>SANTIAGO DE SURCO</b>	<b>359</b>	<b>33</b>	<b>25</b>	<b>35</b>	<b>20</b>	<b>24</b>	<b>35</b>	<b>33</b>	<b>32</b>	<b>24</b>	<b>43</b>	<b>30</b>	<b>25</b>
HOMBRES	166	18	9	17	10	10	13	17	13	11	24	11	13
MUJERES	193	15	16	18	10	14	22	16	19	13	19	19	12
<b>SURQUILLO</b>	<b>782</b>	<b>78</b>	<b>62</b>	<b>68</b>	<b>37</b>	<b>64</b>	<b>55</b>	<b>63</b>	<b>73</b>	<b>79</b>	<b>61</b>	<b>72</b>	<b>70</b>
HOMBRES	370	43	31	29	22	33	23	31	33	35	29	29	32
MUJERES	412	35	31	39	15	31	32	32	40	44	32	43	38
<b>VILLA EL SALVADOR</b>	<b>639</b>	<b>65</b>	<b>29</b>	<b>44</b>	<b>46</b>	<b>48</b>	<b>32</b>	<b>57</b>	<b>40</b>	<b>64</b>	<b>55</b>	<b>55</b>	<b>87</b>
HOMBRES	325	33	19	21	19	28	20	26	33	29	32	25	40
MUJERES	314	32	10	23	27	20	12	31	24	35	23	30	47
<b>VILLA MARÍA DEL TRIUNFO</b>	<b>610</b>	<b>60</b>	<b>51</b>	<b>46</b>	<b>41</b>	<b>55</b>	<b>57</b>	<b>69</b>	<b>49</b>	<b>44</b>	<b>48</b>	<b>46</b>	<b>44</b>
HOMBRES	298	30	27	14	24	22	26	38	24	21	25	23	24
MUJERES	312	30	24	32	17	33	31	31	25	23	23	23	20
<b>PROV. CONST. DEL CALLAO</b>	<b>2 916</b>	<b>281</b>	<b>232</b>	<b>197</b>	<b>234</b>	<b>173</b>	<b>266</b>	<b>253</b>	<b>257</b>	<b>254</b>	<b>244</b>	<b>267</b>	<b>258</b>
HOMBRES	1 587	149	136	124	144	61	133	138	146	134	141	144	137
MUJERES	1 329	132	96	73	90	112	133	115	111	120	103	123	121
<b>CALLAO</b>	<b>589</b>	<b>53</b>	<b>38</b>	<b>59</b>	<b>44</b>	<b>46</b>	<b>52</b>	<b>54</b>	<b>60</b>	<b>55</b>	<b>49</b>	<b>49</b>	<b>30</b>
HOMBRES	335	30	22	39	33	18	27	25	33	36	34	25	13
MUJERES	254	23	16	20	11	28	25	29	27	19	15	24	17
<b>BELLAVISTA</b>	<b>1 773</b>	<b>178</b>	<b>162</b>	<b>92</b>	<b>146</b>	<b>83</b>	<b>154</b>	<b>156</b>	<b>147</b>	<b>158</b>	<b>156</b>	<b>172</b>	<b>169</b>
HOMBRES	955	93	96	57	90	20	79	80	80	84	86	96	94
MUJERES	818	85	66	35	56	63	75	76	67	74	70	76	75
<b>CARMEN DE LA LEGUA REYNOSO</b>	<b>215</b>	<b>19</b>	<b>10</b>	<b>23</b>	<b>18</b>	<b>19</b>	<b>23</b>	<b>18</b>	<b>14</b>	<b>15</b>	<b>16</b>	<b>21</b>	<b>19</b>
HOMBRES	106	8	5	12	8	9	10	18	7	2	7	11	9
MUJERES	109	11	5	11	10	10	13	-	7	13	9	10	10
<b>LA PERLA</b>	<b>109</b>	<b>9</b>	<b>8</b>	<b>9</b>	<b>8</b>	<b>10</b>	<b>17</b>	<b>8</b>	<b>12</b>	<b>5</b>	<b>4</b>	<b>9</b>	<b>10</b>
HOMBRES	65	4	4	7	6	5	9	6	7	3	2	6	6
MUJERES	44	5	4	2	2	5	8	2	5	2	2	3	4
<b>LA PUNTA</b>	<b>18</b>	<b>3</b>	<b>1</b>	<b>1</b>	-	-	<b>2</b>	<b>1</b>	<b>3</b>	<b>1</b>	<b>2</b>	<b>1</b>	<b>3</b>
HOMBRES	10	1	1	1	-	-	1	1	1	-	1	1	2
MUJERES	8	2	-	-	-	-	1	-	2	1	1	-	1
<b>VENTANILLA</b>	<b>212</b>	<b>19</b>	<b>13</b>	<b>13</b>	<b>18</b>	<b>15</b>	<b>18</b>	<b>16</b>	<b>21</b>	<b>20</b>	<b>17</b>	<b>15</b>	<b>27</b>
HOMBRES	116	13	8	8	7	9	7	8	18	9	11	5	13
MUJERES	96	6	5	5	11	6	11	8	3	11	6	10	14

Fuente: INEI- RENIEC. Encuesta de Cobertura y Cuadro Estadístico de Hechos Vitales, 2005.

**CUADRO Nº 14**  
**ÁREA METROPOLITANA DE LIMA Y CALLAO: DEFUNCIONES REGISTRADAS EN EL PLAZO ORDINARIO (48 HORAS),**  
**POR MES DE INSCRIPCIÓN, SEGÚN DISTRITO Y SEXO, 2005**

DISTRITO Y SEXO	TOTAL	MES DE INSCRIPCIÓN											
		ENE	FEB	MAR	ABR	MAY	JUN	JUL	AGO	SET	OCT	NOV	DIC
<b>LIMA METROPOLITANA</b>	<b>29 359</b>	<b>2 679</b>	<b>2 133</b>	<b>2 232</b>	<b>2 244</b>	<b>2 396</b>	<b>2 562</b>	<b>2 514</b>	<b>2 672</b>	<b>2 503</b>	<b>2 472</b>	<b>2 457</b>	<b>2 495</b>
HOMBRES	14 781	1 315	1 040	1 153	1 172	1 214	1 276	1 294	1 308	1 281	1 253	1 217	1 258
MUJERES	14 578	1 364	1 093	1 079	1 072	1 182	1 286	1 220	1 364	1 222	1 219	1 240	1 237
<b>PROVINCIA LIMA</b>	<b>26 742</b>	<b>2 421</b>	<b>1 928</b>	<b>2 062</b>	<b>2 033</b>	<b>2 253</b>	<b>2 315</b>	<b>2 281</b>	<b>2 440</b>	<b>2 275</b>	<b>2 263</b>	<b>2 213</b>	<b>2 258</b>
HOMBRES	13 410	1 182	923	1 050	1 046	1 171	1 157	1 168	1 182	1 163	1 140	1 090	1 138
MUJERES	13 332	1 239	1 005	1 012	987	1 082	1 158	1 113	1 258	1 112	1 123	1 123	1 120
<b>LIMA</b>	<b>2 564</b>	<b>288</b>	<b>212</b>	<b>211</b>	<b>197</b>	<b>234</b>	<b>238</b>	<b>225</b>	<b>222</b>	<b>215</b>	<b>193</b>	<b>169</b>	<b>160</b>
HOMBRES	1 313	142	102	115	95	134	120	118	115	116	98	74	84
MUJERES	1 251	146	110	96	102	100	118	107	107	99	95	95	76
<b>ANCÓN</b>	<b>66</b>	<b>9</b>	<b>9</b>	<b>10</b>	<b>12</b>	<b>3</b>	<b>3</b>	<b>3</b>	<b>5</b>	<b>2</b>	<b>1</b>	<b>4</b>	<b>5</b>
HOMBRES	30	4	5	3	10	1	1	-	3	2	-	1	-
MUJERES	36	5	4	7	2	2	2	3	2	-	1	3	5
<b>ATE</b>	<b>547</b>	<b>58</b>	<b>42</b>	<b>52</b>	<b>41</b>	<b>29</b>	<b>50</b>	<b>54</b>	<b>51</b>	<b>33</b>	<b>47</b>	<b>48</b>	<b>42</b>
HOMBRES	285	31	21	27	17	16	24	23	23	23	29	28	23
MUJERES	262	27	21	25	24	13	26	31	28	10	18	20	19
<b>BARRANCO</b>	<b>72</b>	<b>10</b>	<b>6</b>	<b>4</b>	<b>2</b>	<b>4</b>	<b>6</b>	<b>5</b>	<b>7</b>	<b>8</b>	<b>8</b>	<b>8</b>	<b>4</b>
HOMBRES	37	7	3	4	1	-	4	2	3	4	4	2	3
MUJERES	35	3	3	-	1	4	2	3	4	4	4	6	1
<b>BREÑA</b>	<b>883</b>	<b>58</b>	<b>48</b>	<b>66</b>	<b>82</b>	<b>43</b>	<b>52</b>	<b>54</b>	<b>88</b>	<b>83</b>	<b>95</b>	<b>95</b>	<b>119</b>
HOMBRES	473	33	25	38	42	25	32	27	52	43	46	47	63
MUJERES	410	25	23	28	40	18	20	27	36	40	49	48	56
<b>CARABAYLLO</b>	<b>244</b>	<b>18</b>	<b>17</b>	<b>25</b>	<b>19</b>	<b>23</b>	<b>15</b>	<b>12</b>	<b>35</b>	<b>9</b>	<b>25</b>	<b>24</b>	<b>22</b>
HOMBRES	126	10	7	16	11	12	9	8	14	6	13	11	9
MUJERES	118	8	10	9	8	11	6	4	21	3	12	13	13
<b>CHACLACAYO</b>	<b>119</b>	<b>10</b>	<b>11</b>	<b>9</b>	<b>11</b>	<b>10</b>	<b>11</b>	<b>12</b>	<b>9</b>	<b>7</b>	<b>7</b>	<b>10</b>	<b>12</b>
HOMBRES	55	3	6	4	5	6	6	2	4	4	3	4	8
MUJERES	64	7	5	5	6	4	5	10	5	3	4	6	4
<b>CHORRILLOS</b>	<b>424</b>	<b>37</b>	<b>22</b>	<b>26</b>	<b>30</b>	<b>46</b>	<b>34</b>	<b>36</b>	<b>40</b>	<b>36</b>	<b>36</b>	<b>44</b>	<b>37</b>
HOMBRES	196	13	12	9	13	25	15	21	22	14	15	17	20
MUJERES	228	24	10	17	17	21	19	15	18	22	21	27	17
<b>CIENEGUILLA</b>	<b>23</b>	<b>8</b>	<b>2</b>	<b>3</b>	<b>2</b>	<b>1</b>	<b>1</b>	<b>-</b>	<b>2</b>	<b>2</b>	<b>-</b>	<b>2</b>	<b>-</b>
HOMBRES	8	3	-	1	2	1	1	-	-	-	-	-	-
MUJERES	15	5	2	2	-	-	-	-	2	2	-	2	-
<b>COMAS</b>	<b>1 156</b>	<b>116</b>	<b>82</b>	<b>39</b>	<b>92</b>	<b>115</b>	<b>89</b>	<b>92</b>	<b>109</b>	<b>106</b>	<b>104</b>	<b>90</b>	<b>122</b>
HOMBRES	644	53	55	18	53	68	46	60	60	60	51	49	71
MUJERES	512	63	27	21	39	47	43	32	49	46	53	41	51
<b>EL AGUSTINO</b>	<b>1 413</b>	<b>123</b>	<b>32</b>	<b>91</b>	<b>71</b>	<b>116</b>	<b>132</b>	<b>151</b>	<b>155</b>	<b>136</b>	<b>128</b>	<b>116</b>	<b>162</b>
HOMBRES	747	63	15	53	37	69	64	75	74	80	62	75	80
MUJERES	666	60	17	38	34	47	68	76	81	56	66	41	82
<b>INDEPENDENCIA</b>	<b>267</b>	<b>25</b>	<b>20</b>	<b>28</b>	<b>25</b>	<b>21</b>	<b>16</b>	<b>27</b>	<b>22</b>	<b>17</b>	<b>27</b>	<b>17</b>	<b>22</b>
HOMBRES	135	13	7	13	13	14	7	11	14	10	16	5	12
MUJERES	132	12	13	15	12	7	9	16	8	7	11	12	10
<b>JESÚS MARÍA</b>	<b>4 715</b>	<b>392</b>	<b>322</b>	<b>405</b>	<b>357</b>	<b>375</b>	<b>387</b>	<b>416</b>	<b>409</b>	<b>387</b>	<b>416</b>	<b>445</b>	<b>404</b>
HOMBRES	2 375	190	153	220	197	192	190	211	198	194	215	216	199
MUJERES	2 340	202	169	185	160	183	197	205	211	193	201	229	205
<b>LA MOLINA</b>	<b>93</b>	<b>10</b>	<b>9</b>	<b>9</b>	<b>6</b>	<b>8</b>	<b>4</b>	<b>9</b>	<b>6</b>	<b>6</b>	<b>8</b>	<b>7</b>	<b>11</b>
HOMBRES	43	5	1	4	3	4	3	4	1	4	5	3	6
MUJERES	50	5	8	5	3	4	1	5	5	2	3	4	5
<b>LA VICTORIA</b>	<b>1 563</b>	<b>168</b>	<b>137</b>	<b>133</b>	<b>121</b>	<b>129</b>	<b>141</b>	<b>130</b>	<b>158</b>	<b>129</b>	<b>118</b>	<b>115</b>	<b>84</b>
HOMBRES	824	96	73	69	59	63	74	79	76	64	59	60	52
MUJERES	739	72	64	64	62	66	67	51	82	65	59	55	32
<b>LINCE</b>	<b>866</b>	<b>60</b>	<b>51</b>	<b>50</b>	<b>61</b>	<b>48</b>	<b>48</b>	<b>56</b>	<b>47</b>	<b>47</b>	<b>138</b>	<b>142</b>	<b>118</b>
HOMBRES	408	24	27	25	24	24	24	31	22	22	60	66	59
MUJERES	458	36	24	25	37	24	24	25	25	25	78	76	59
<b>LOS OLIVOS</b>	<b>432</b>	<b>50</b>	<b>50</b>	<b>32</b>	<b>30</b>	<b>38</b>	<b>30</b>	<b>37</b>	<b>40</b>	<b>22</b>	<b>33</b>	<b>36</b>	<b>34</b>
HOMBRES	196	17	17	15	17	20	5	21	21	10	19	19	15
MUJERES	236	33	33	17	13	18	25	16	19	12	14	17	19

Continúa...



CUADRO Nº 14  
 ÁREA METROPOLITANA DE LIMA Y CALLAO: DEFUNCIONES REGISTRADAS EN EL PLAZO ORDINARIO (48 HORAS),  
 POR MES DE INSCRIPCIÓN, SEGÚN DISTRITO Y SEXO, 2005

DISTRITO Y SEXO	TOTAL	MES DE INSCRIPCIÓN											
		ENE	FEB	MAR	ABR	MAY	JUN	JUL	AGO	SET	OCT	NOV	DIC
<b>LURIGANCHO (CHOSICA)</b>	<b>181</b>	<b>13</b>	<b>12</b>	<b>13</b>	<b>12</b>	<b>10</b>	<b>22</b>	<b>14</b>	<b>20</b>	<b>23</b>	<b>16</b>	<b>15</b>	<b>11</b>
HOMBRES	94	8	5	7	5	7	13	7	9	16	8	5	4
MUJERES	87	5	7	6	7	3	9	7	11	7	8	10	7
<b>LURÍN</b>	<b>71</b>	<b>10</b>	<b>7</b>	<b>11</b>	<b>6</b>	<b>-</b>	<b>5</b>	<b>3</b>	<b>7</b>	<b>4</b>	<b>7</b>	<b>2</b>	<b>9</b>
HOMBRES	34	6	4	6	1	-	2	1	3	3	4	2	2
MUJERES	37	4	3	5	5	-	3	2	4	1	3	-	7
<b>MAGDALENA DEL MAR</b>	<b>1 218</b>	<b>36</b>	<b>62</b>	<b>63</b>	<b>100</b>	<b>107</b>	<b>132</b>	<b>84</b>	<b>143</b>	<b>137</b>	<b>131</b>	<b>115</b>	<b>108</b>
HOMBRES	638	20	31	35	53	59	73	40	90	63	61	58	55
MUJERES	580	16	31	28	47	48	59	44	53	74	70	57	53
<b>MIRAFLORES</b>	<b>460</b>	<b>63</b>	<b>56</b>	<b>40</b>	<b>33</b>	<b>38</b>	<b>34</b>	<b>39</b>	<b>32</b>	<b>40</b>	<b>27</b>	<b>31</b>	<b>27</b>
HOMBRES	219	28	23	23	23	17	12	21	15	18	18	10	11
MUJERES	241	35	33	17	10	21	22	18	17	22	9	21	16
<b>PACHACAMAC</b>	<b>55</b>	<b>4</b>	<b>2</b>	<b>6</b>	<b>7</b>	<b>8</b>	<b>6</b>	<b>1</b>	<b>6</b>	<b>5</b>	<b>3</b>	<b>4</b>	<b>3</b>
HOMBRES	27	3	-	2	5	4	2	1	2	4	1	2	1
MUJERES	28	1	2	4	2	4	4	-	4	1	2	2	2
<b>PUCUSANA</b>	<b>17</b>	<b>2</b>	<b>1</b>	<b>1</b>	<b>1</b>	<b>2</b>	<b>1</b>	<b>1</b>	<b>2</b>	<b>2</b>	<b>1</b>	<b>1</b>	<b>2</b>
HOMBRES	8	1	-	-	-	1	1	1	1	-	1	1	1
MUJERES	9	1	1	1	1	1	-	-	1	2	-	-	1
<b>PUEBLO LIBRE</b>	<b>270</b>	<b>36</b>	<b>24</b>	<b>29</b>	<b>20</b>	<b>28</b>	<b>33</b>	<b>18</b>	<b>22</b>	<b>20</b>	<b>15</b>	<b>12</b>	<b>13</b>
HOMBRES	121	13	9	16	8	11	15	11	11	9	6	5	7
MUJERES	149	23	15	13	12	17	18	7	11	11	9	7	6
<b>PUENTE PIEDRA</b>	<b>326</b>	<b>4</b>	<b>15</b>	<b>25</b>	<b>26</b>	<b>31</b>	<b>32</b>	<b>28</b>	<b>46</b>	<b>38</b>	<b>24</b>	<b>24</b>	<b>33</b>
HOMBRES	158	1	7	10	10	18	18	15	17	21	10	14	17
MUJERES	168	3	8	15	16	13	14	13	29	17	14	10	16
<b>PUNTA HERMOSA</b>	<b>5</b>	<b>1</b>	<b>-</b>	<b>1</b>	<b>-</b>	<b>-</b>	<b>-</b>	<b>-</b>	<b>-</b>	<b>1</b>	<b>2</b>	<b>-</b>	<b>-</b>
HOMBRES	2	-	-	-	-	-	-	-	-	1	1	-	-
MUJERES	3	1	-	1	-	-	-	-	-	-	1	-	-
<b>PUNTA NEGRA</b>	<b>5</b>	<b>1</b>	<b>-</b>	<b>-</b>	<b>1</b>	<b>-</b>	<b>-</b>	<b>-</b>	<b>-</b>	<b>1</b>	<b>-</b>	<b>-</b>	<b>2</b>
HOMBRES	3	1	-	-	-	-	-	-	-	1	-	-	1
MUJERES	2	-	-	-	1	-	-	-	-	-	-	-	1
<b>RÍMAC</b>	<b>254</b>	<b>24</b>	<b>30</b>	<b>12</b>	<b>17</b>	<b>22</b>	<b>26</b>	<b>19</b>	<b>22</b>	<b>19</b>	<b>22</b>	<b>25</b>	<b>16</b>
HOMBRES	134	10	15	4	8	12	13	9	14	9	10	16	14
MUJERES	120	14	15	8	9	10	13	10	8	10	12	9	2
<b>SAN BARTOLO</b>	<b>8</b>	<b>1</b>	<b>1</b>	<b>-</b>	<b>-</b>	<b>2</b>	<b>-</b>	<b>1</b>	<b>1</b>	<b>1</b>	<b>1</b>	<b>-</b>	<b>-</b>
HOMBRES	3	1	-	-	-	1	-	-	-	1	-	-	-
MUJERES	5	-	1	-	-	1	-	1	1	-	1	-	-
<b>SAN BORJA</b>	<b>2 406</b>	<b>220</b>	<b>196</b>	<b>212</b>	<b>224</b>	<b>226</b>	<b>255</b>	<b>205</b>	<b>259</b>	<b>218</b>	<b>88</b>	<b>128</b>	<b>175</b>
HOMBRES	1 160	100	95	101	111	105	128	111	103	119	46	60	81
MUJERES	1 246	120	101	111	113	121	127	94	156	99	42	68	94
<b>SAN ISIDRO</b>	<b>296</b>	<b>25</b>	<b>22</b>	<b>25</b>	<b>26</b>	<b>23</b>	<b>23</b>	<b>26</b>	<b>22</b>	<b>17</b>	<b>30</b>	<b>32</b>	<b>25</b>
HOMBRES	145	9	9	16	14	12	11	15	8	5	18	14	14
MUJERES	151	16	13	9	12	11	12	11	14	12	12	18	11
<b>SAN JUAN DE LURIGANCHO</b>	<b>1 084</b>	<b>94</b>	<b>103</b>	<b>95</b>	<b>82</b>	<b>85</b>	<b>105</b>	<b>92</b>	<b>85</b>	<b>91</b>	<b>90</b>	<b>79</b>	<b>83</b>
HOMBRES	515	47	41	42	40	40	57	42	33	47	45	44	37
MUJERES	569	47	62	53	42	45	48	50	52	44	45	35	46
<b>SAN JUAN DE MIRAFLORES</b>	<b>692</b>	<b>82</b>	<b>67</b>	<b>17</b>	<b>15</b>	<b>94</b>	<b>66</b>	<b>73</b>	<b>27</b>	<b>65</b>	<b>75</b>	<b>61</b>	<b>50</b>
HOMBRES	330	39	30	8	9	49	32	34	8	30	40	33	18
MUJERES	362	43	37	9	6	45	34	39	19	35	35	28	32
<b>SAN LUIS</b>	<b>76</b>	<b>4</b>	<b>4</b>	<b>5</b>	<b>9</b>	<b>6</b>	<b>3</b>	<b>5</b>	<b>8</b>	<b>16</b>	<b>7</b>	<b>3</b>	<b>6</b>
HOMBRES	49	3	2	3	6	3	3	3	4	11	4	2	5
MUJERES	27	1	2	2	3	3	-	2	4	5	3	1	1
<b>SAN MARTÍN DE PORRES</b>	<b>1 373</b>	<b>109</b>	<b>84</b>	<b>124</b>	<b>126</b>	<b>125</b>	<b>119</b>	<b>126</b>	<b>113</b>	<b>111</b>	<b>127</b>	<b>103</b>	<b>106</b>
HOMBRES	711	58	41	67	69	64	64	57	57	52	62	57	63
MUJERES	662	51	43	57	57	61	55	69	56	59	65	46	43
<b>SAN MIGUEL</b>	<b>215</b>	<b>26</b>	<b>16</b>	<b>10</b>	<b>19</b>	<b>18</b>	<b>21</b>	<b>15</b>	<b>20</b>	<b>16</b>	<b>21</b>	<b>14</b>	<b>19</b>
HOMBRES	105	15	8	6	7	7	10	6	8	9	15	7	7
MUJERES	110	11	8	4	12	11	11	9	12	7	6	7	12
<b>SANTA ANITA</b>	<b>119</b>	<b>18</b>	<b>3</b>	<b>8</b>	<b>14</b>	<b>7</b>	<b>9</b>	<b>14</b>	<b>12</b>	<b>12</b>	<b>9</b>	<b>6</b>	<b>7</b>
HOMBRES	63	12	2	3	8	3	5	5	5	8	4	5	3
MUJERES	56	6	1	5	6	4	4	9	7	4	5	1	4

Continúa...

**CUADRO Nº 14**  
**ÁREA METROPOLITANA DE LIMA Y CALLAO: DEFUNCIONES REGISTRADAS EN EL PLAZO ORDINARIO (48 HORAS),**  
**POR MES DE INSCRIPCIÓN, SEGÚN DISTRITO Y SEXO, 2005**

Conclusión

DISTRITO Y SEXO	TOTAL	MES DE INSCRIPCIÓN											
		ENE	FEB	MAR	ABR	MAY	JUN	JUL	AGO	SET	OCT	NOV	DIC
<b>SANTA MARIA DEL MAR</b>	-	-	-	-	-	-	-	-	-	-	-	-	-
HOMBRES	-	-	-	-	-	-	-	-	-	-	-	-	-
MUJERES	-	-	-	-	-	-	-	-	-	-	-	-	-
<b>SANTA ROSA</b>	<b>1</b>	-	-	-	-	-	-	<b>1</b>	-	-	-	-	-
HOMBRES	1	-	-	-	-	-	-	1	-	-	-	-	-
MUJERES	-	-	-	-	-	-	-	-	-	-	-	-	-
<b>SANTIAGO DE SURCO</b>	<b>303</b>	<b>29</b>	<b>23</b>	<b>26</b>	<b>17</b>	<b>22</b>	<b>30</b>	<b>30</b>	<b>25</b>	<b>22</b>	<b>32</b>	<b>25</b>	<b>22</b>
HOMBRES	132	15	7	11	7	8	11	15	11	10	17	10	10
MUJERES	171	14	16	15	10	14	19	15	14	12	15	15	12
<b>SURQUILLO</b>	<b>747</b>	<b>72</b>	<b>60</b>	<b>65</b>	<b>36</b>	<b>62</b>	<b>54</b>	<b>53</b>	<b>67</b>	<b>77</b>	<b>60</b>	<b>71</b>	<b>70</b>
HOMBRES	347	37	29	27	21	32	22	26	32	33	28	28	32
MUJERES	400	35	31	38	15	30	32	27	35	44	32	43	38
<b>VILLA EL SALVADOR</b>	<b>558</b>	<b>53</b>	<b>21</b>	<b>42</b>	<b>44</b>	<b>44</b>	<b>29</b>	<b>54</b>	<b>50</b>	<b>55</b>	<b>46</b>	<b>47</b>	<b>73</b>
HOMBRES	260	22	13	20	19	24	18	23	26	20	24	20	31
MUJERES	298	31	8	22	25	20	11	31	24	35	22	27	42
<b>VILLA MARÍA DEL TRIUNFO</b>	<b>555</b>	<b>54</b>	<b>47</b>	<b>39</b>	<b>39</b>	<b>50</b>	<b>53</b>	<b>60</b>	<b>46</b>	<b>39</b>	<b>45</b>	<b>43</b>	<b>40</b>
HOMBRES	256	26	23	9	23	20	22	31	23	17	22	20	20
MUJERES	299	28	24	30	16	30	31	29	23	22	23	23	20
<b>PROV.CONST. DEL CALLAO</b>	<b>2 617</b>	<b>258</b>	<b>205</b>	<b>170</b>	<b>211</b>	<b>143</b>	<b>247</b>	<b>233</b>	<b>232</b>	<b>228</b>	<b>209</b>	<b>244</b>	<b>237</b>
HOMBRES	1 371	133	117	103	126	43	119	126	126	118	113	127	120
MUJERES	1 246	125	88	67	85	100	128	107	106	110	96	117	117
<b>CALLAO</b>	<b>470</b>	<b>40</b>	<b>32</b>	<b>45</b>	<b>37</b>	<b>35</b>	<b>43</b>	<b>46</b>	<b>44</b>	<b>46</b>	<b>36</b>	<b>40</b>	<b>26</b>
HOMBRES	247	20	17	28	27	12	20	20	22	29	22	20	10
MUJERES	223	20	15	17	10	23	23	26	22	17	14	20	16
<b>BELLAVISTA</b>	<b>1 668</b>	<b>173</b>	<b>149</b>	<b>85</b>	<b>136</b>	<b>71</b>	<b>147</b>	<b>150</b>	<b>143</b>	<b>150</b>	<b>140</b>	<b>164</b>	<b>160</b>
HOMBRES	876	91	89	51	82	10	74	77	76	77	75	89	85
MUJERES	792	82	60	34	54	61	73	73	67	73	65	75	75
<b>CARMEN DE LA LEGUA REYNOSO</b>	<b>196</b>	<b>19</b>	<b>7</b>	<b>22</b>	<b>15</b>	<b>19</b>	<b>22</b>	<b>17</b>	<b>13</b>	<b>12</b>	<b>14</b>	<b>19</b>	<b>17</b>
HOMBRES	94	8	2	11	6	9	9	17	6	2	5	10	9
MUJERES	102	11	5	11	9	10	13	-	7	10	9	9	8
<b>LA PERLA</b>	<b>102</b>	<b>9</b>	<b>6</b>	<b>9</b>	<b>8</b>	<b>9</b>	<b>17</b>	<b>8</b>	<b>11</b>	<b>5</b>	<b>3</b>	<b>8</b>	<b>9</b>
HOMBRES	60	4	3	7	6	5	9	6	6	3	1	5	5
MUJERES	42	5	3	2	2	4	8	2	5	2	2	3	4
<b>LA PUNTA</b>	<b>16</b>	<b>2</b>	-	<b>1</b>	-	-	<b>2</b>	<b>1</b>	<b>3</b>	<b>1</b>	<b>2</b>	<b>1</b>	<b>3</b>
HOMBRES	9	1	-	1	-	-	1	1	1	-	1	1	2
MUJERES	7	1	-	-	-	-	1	-	2	1	1	-	1
<b>VENTANILLA</b>	<b>165</b>	<b>15</b>	<b>11</b>	<b>8</b>	<b>15</b>	<b>9</b>	<b>16</b>	<b>11</b>	<b>18</b>	<b>14</b>	<b>14</b>	<b>12</b>	<b>22</b>
HOMBRES	85	9	6	5	5	7	6	5	15	7	9	2	9
MUJERES	80	6	5	3	10	2	10	6	3	7	5	10	13

Fuente: INEI- RENIEC: Encuesta de Cobertura y Cuadro Estadístico de Hechos Vitales, 2005.

CUADRO N° 15  
 ÁREA METROPOLITANA DE LIMA Y CALLAO: DEFUNCIONES REGISTRADAS VIA PARTE POLICIAL,  
 POR MES DE INSCRIPCIÓN, SEGÚN DISTRITO Y SEXO, 2005

DISTRITO Y SEXO	TOTAL	MES DE INSCRIPCIÓN											
		ENE	FEB	MAR	ABR	MAY	JUN	JUL	AGO	SET	OCT	NOV	DIC
<b>LIMA METROPOLITANA</b>	<b>3 169</b>	<b>292</b>	<b>212</b>	<b>304</b>	<b>279</b>	<b>246</b>	<b>246</b>	<b>228</b>	<b>265</b>	<b>286</b>	<b>286</b>	<b>292</b>	<b>233</b>
HOMBRES	2 246	206	162	198	181	174	181	170	190	201	211	208	164
MUJERES	923	86	50	106	98	72	65	58	75	85	75	84	69
<b>PROVINCIA LIMA</b>	<b>2 881</b>	<b>271</b>	<b>185</b>	<b>279</b>	<b>256</b>	<b>217</b>	<b>227</b>	<b>209</b>	<b>241</b>	<b>260</b>	<b>254</b>	<b>269</b>	<b>213</b>
HOMBRES	2 036	190	143	178	163	157	167	158	171	185	185	191	148
MUJERES	845	81	42	101	93	60	60	51	70	75	69	78	65
<b>LIMA</b>	<b>418</b>	<b>43</b>	<b>28</b>	<b>27</b>	<b>37</b>	<b>29</b>	<b>38</b>	<b>23</b>	<b>34</b>	<b>44</b>	<b>47</b>	<b>43</b>	<b>25</b>
HOMBRES	266	23	17	21	25	14	27	17	22	26	30	26	18
MUJERES	152	20	11	6	12	15	11	6	12	18	17	17	7
<b>ANCÓN</b>	<b>9</b>	<b>-</b>	<b>1</b>	<b>-</b>	<b>-</b>	<b>1</b>	<b>-</b>	<b>2</b>	<b>1</b>	<b>2</b>	<b>-</b>	<b>1</b>	<b>1</b>
HOMBRES	6	-	1	-	-	-	-	2	1	1	-	1	-
MUJERES	3	-	-	-	-	1	-	-	-	1	-	-	1
<b>ATE</b>	<b>101</b>	<b>5</b>	<b>7</b>	<b>9</b>	<b>9</b>	<b>5</b>	<b>5</b>	<b>4</b>	<b>9</b>	<b>13</b>	<b>12</b>	<b>13</b>	<b>10</b>
HOMBRES	78	3	7	6	8	3	5	4	7	10	8	9	8
MUJERES	23	2	-	3	1	2	-	-	2	3	4	4	2
<b>BARRANCO</b>	<b>14</b>	<b>1</b>	<b>3</b>	<b>3</b>	<b>-</b>	<b>-</b>	<b>3</b>	<b>1</b>	<b>-</b>	<b>-</b>	<b>3</b>	<b>-</b>	<b>-</b>
HOMBRES	10	1	2	3	-	-	1	1	-	-	2	-	-
MUJERES	4	-	1	-	-	-	2	-	-	-	1	-	-
<b>BREÑA</b>	<b>65</b>	<b>4</b>	<b>-</b>	<b>5</b>	<b>3</b>	<b>6</b>	<b>9</b>	<b>5</b>	<b>6</b>	<b>8</b>	<b>8</b>	<b>3</b>	<b>8</b>
HOMBRES	43	3	-	3	1	4	6	3	5	4	6	3	5
MUJERES	22	1	-	2	2	2	3	2	1	4	2	-	3
<b>CARABAYLLO</b>	<b>30</b>	<b>2</b>	<b>2</b>	<b>3</b>	<b>1</b>	<b>3</b>	<b>2</b>	<b>3</b>	<b>5</b>	<b>1</b>	<b>3</b>	<b>2</b>	<b>3</b>
HOMBRES	19	-	2	1	1	2	2	2	3	1	3	-	2
MUJERES	11	2	-	2	-	1	-	1	2	-	-	2	1
<b>CHACLACAYO</b>	<b>13</b>	<b>-</b>	<b>-</b>	<b>6</b>	<b>-</b>	<b>-</b>	<b>-</b>	<b>2</b>	<b>-</b>	<b>-</b>	<b>2</b>	<b>2</b>	<b>1</b>
HOMBRES	7	-	-	2	-	-	-	1	-	-	2	2	-
MUJERES	6	-	-	4	-	-	-	1	-	-	-	-	1
<b>CHORRILLOS</b>	<b>65</b>	<b>4</b>	<b>8</b>	<b>9</b>	<b>11</b>	<b>3</b>	<b>3</b>	<b>3</b>	<b>3</b>	<b>3</b>	<b>7</b>	<b>4</b>	<b>7</b>
HOMBRES	45	3	4	6	8	3	3	3	1	2	4	3	5
MUJERES	20	1	4	3	3	-	-	-	2	1	3	1	2
<b>CIENEGUILLA</b>	<b>9</b>	<b>2</b>	<b>1</b>	<b>2</b>	<b>1</b>	<b>-</b>	<b>-</b>	<b>1</b>	<b>2</b>	<b>-</b>	<b>-</b>	<b>-</b>	<b>-</b>
HOMBRES	6	1	1	1	1	-	-	1	1	-	-	-	-
MUJERES	3	1	-	1	-	-	-	-	1	-	-	-	-
<b>COMAS</b>	<b>131</b>	<b>9</b>	<b>12</b>	<b>5</b>	<b>10</b>	<b>9</b>	<b>14</b>	<b>-</b>	<b>21</b>	<b>8</b>	<b>14</b>	<b>22</b>	<b>7</b>
HOMBRES	88	5	10	5	5	5	8	-	16	6	10	14	4
MUJERES	43	4	2	-	5	4	6	-	5	2	4	8	3
<b>EL AGUSTINO</b>	<b>323</b>	<b>20</b>	<b>23</b>	<b>23</b>	<b>75</b>	<b>27</b>	<b>23</b>	<b>13</b>	<b>24</b>	<b>32</b>	<b>23</b>	<b>21</b>	<b>19</b>
HOMBRES	238	15	21	17	42	23	15	10	19	21	19	20	16
MUJERES	85	5	2	6	33	4	8	3	5	11	4	1	3
<b>INDEPENDENCIA</b>	<b>60</b>	<b>7</b>	<b>5</b>	<b>5</b>	<b>4</b>	<b>3</b>	<b>2</b>	<b>5</b>	<b>7</b>	<b>7</b>	<b>5</b>	<b>2</b>	<b>8</b>
HOMBRES	47	7	4	5	3	2	2	4	5	4	4	1	6
MUJERES	13	-	1	-	1	1	-	1	2	3	1	1	2
<b>JESÚS MARÍA</b>	<b>194</b>	<b>26</b>	<b>10</b>	<b>15</b>	<b>25</b>	<b>20</b>	<b>20</b>	<b>18</b>	<b>11</b>	<b>13</b>	<b>14</b>	<b>12</b>	<b>10</b>
HOMBRES	143	17	6	13	18	18	13	15	9	9	10	7	8
MUJERES	51	9	4	2	7	2	7	3	2	4	4	5	2
<b>LA MOLINA</b>	<b>38</b>	<b>5</b>	<b>2</b>	<b>3</b>	<b>6</b>	<b>2</b>	<b>2</b>	<b>4</b>	<b>3</b>	<b>3</b>	<b>2</b>	<b>4</b>	<b>2</b>
HOMBRES	31	4	2	2	5	2	2	3	2	2	2	3	2
MUJERES	7	1	-	1	1	-	-	1	1	1	-	1	-
<b>LA VICTORIA</b>	<b>124</b>	<b>11</b>	<b>7</b>	<b>10</b>	<b>2</b>	<b>17</b>	<b>2</b>	<b>12</b>	<b>10</b>	<b>12</b>	<b>14</b>	<b>16</b>	<b>11</b>
HOMBRES	86	9	5	6	1	12	-	10	8	7	10	11	7
MUJERES	38	2	2	4	1	5	2	2	2	5	4	5	4
<b>LINCE</b>	<b>23</b>	<b>3</b>	<b>2</b>	<b>1</b>	<b>2</b>	<b>2</b>	<b>3</b>	<b>1</b>	<b>6</b>	<b>-</b>	<b>1</b>	<b>1</b>	<b>1</b>
HOMBRES	13	2	1	1	1	1	1	1	3	-	1	1	-
MUJERES	10	1	1	-	1	1	2	-	3	-	-	-	1
<b>LOS OLIVOS</b>	<b>46</b>	<b>2</b>	<b>2</b>	<b>6</b>	<b>2</b>	<b>3</b>	<b>2</b>	<b>7</b>	<b>5</b>	<b>7</b>	<b>-</b>	<b>5</b>	<b>5</b>
HOMBRES	42	2	2	3	2	2	2	7	5	7	-	5	5
MUJERES	4	-	-	3	-	1	-	-	-	-	-	-	-

Continúa...

**CUADRO Nº 15**  
**ÁREA METROPOLITANA DE LIMA Y CALLAO: DEFUNCIONES REGISTRADAS VIA PARTE POLICIAL,**  
**POR MES DE INSCRIPCIÓN, SEGÚN DISTRITO Y SEXO, 2005**

DISTRITO Y SEXO	TOTAL	MES DE INSCRIPCIÓN											
		ENE	FEB	MAR	ABR	MAY	JUN	JUL	AGO	SET	OCT	NOV	DIC
<b>LURIGANCHO (CHOSICA)</b>	<b>34</b>	<b>4</b>	-	<b>5</b>	-	<b>2</b>	<b>3</b>	<b>1</b>	<b>3</b>	<b>9</b>	<b>3</b>	<b>2</b>	<b>2</b>
HOMBRES	28	3	-	5	-	1	2	1	2	8	2	2	2
MUJERES	6	1	-	-	-	1	1	-	1	1	1	-	-
<b>LURÍN</b>	<b>22</b>	<b>3</b>	<b>5</b>	<b>4</b>	<b>1</b>	-	<b>2</b>	-	<b>2</b>	<b>3</b>	-	<b>2</b>	-
HOMBRES	17	3	4	3	-	-	2	-	2	2	-	1	-
MUJERES	5	-	1	1	1	-	-	-	-	1	-	1	-
<b>MAGDALENA DEL MAR</b>	<b>27</b>	<b>1</b>	<b>1</b>	<b>2</b>	-	<b>14</b>	-	-	<b>1</b>	<b>3</b>	-	<b>5</b>	-
HOMBRES	19	-	1	1	-	13	-	-	1	1	-	2	-
MUJERES	8	1	-	1	-	1	-	-	-	2	-	3	-
<b>MIRAFLORES</b>	<b>102</b>	<b>14</b>	<b>6</b>	<b>5</b>	<b>4</b>	<b>12</b>	<b>5</b>	<b>12</b>	<b>9</b>	<b>8</b>	<b>13</b>	<b>8</b>	<b>6</b>
HOMBRES	68	10	4	3	3	9	5	8	4	4	10	5	3
MUJERES	34	4	2	2	1	3	-	4	5	4	3	3	3
<b>PACHACAMAC</b>	<b>15</b>	-	-	-	-	-	<b>1</b>	<b>3</b>	<b>3</b>	<b>1</b>	<b>1</b>	<b>3</b>	<b>3</b>
HOMBRES	12	-	-	-	-	-	1	2	2	1	1	3	2
MUJERES	3	-	-	-	-	-	-	1	1	-	-	-	1
<b>PUCUSANA</b>	<b>4</b>	<b>1</b>	-	-	<b>2</b>	-	-	-	<b>1</b>	-	-	-	-
HOMBRES	4	1	-	-	2	-	-	-	1	-	-	-	-
MUJERES	-	-	-	-	-	-	-	-	-	-	-	-	-
<b>PUEBLO LIBRE</b>	<b>33</b>	<b>6</b>	<b>1</b>	<b>2</b>	<b>3</b>	<b>1</b>	<b>1</b>	<b>2</b>	<b>4</b>	<b>2</b>	<b>5</b>	<b>2</b>	<b>4</b>
HOMBRES	25	3	1	2	3	-	1	1	4	2	3	1	4
MUJERES	8	3	-	-	-	1	-	1	-	-	2	1	-
<b>PUENTE PIEDRA</b>	<b>91</b>	<b>25</b>	<b>3</b>	<b>7</b>	<b>8</b>	<b>6</b>	<b>10</b>	<b>14</b>	<b>4</b>	<b>6</b>	<b>2</b>	<b>5</b>	<b>1</b>
HOMBRES	75	20	3	6	7	5	9	11	2	5	1	5	1
MUJERES	16	5	-	1	1	1	1	3	2	1	1	-	-
<b>PUNTA HERMOSA</b>	<b>1</b>	-	-	-	-	-	-	-	<b>1</b>	-	-	-	-
HOMBRES	1	-	-	-	-	-	-	-	1	-	-	-	-
MUJERES	-	-	-	-	-	-	-	-	-	-	-	-	-
<b>PUNTA NEGRA</b>	<b>2</b>	-	-	-	-	-	-	<b>2</b>	-	-	-	-	-
HOMBRES	2	-	-	-	-	-	-	2	-	-	-	-	-
MUJERES	-	-	-	-	-	-	-	-	-	-	-	-	-
<b>RÍMAC</b>	<b>39</b>	<b>3</b>	<b>4</b>	<b>2</b>	<b>1</b>	<b>2</b>	<b>9</b>	<b>2</b>	<b>4</b>	<b>5</b>	<b>2</b>	<b>3</b>	<b>2</b>
HOMBRES	29	2	1	-	1	2	8	2	3	4	2	2	2
MUJERES	10	1	3	2	-	-	1	-	1	1	-	1	-
<b>SAN BARTOLO</b>	<b>5</b>	-	<b>1</b>	<b>1</b>	-	<b>1</b>	-	-	-	<b>1</b>	-	<b>1</b>	-
HOMBRES	5	-	1	1	-	1	-	-	-	1	-	1	-
MUJERES	-	-	-	-	-	-	-	-	-	-	-	-	-
<b>SAN BORJA</b>	<b>39</b>	<b>3</b>	<b>4</b>	<b>4</b>	<b>5</b>	<b>1</b>	-	<b>3</b>	<b>3</b>	-	<b>5</b>	<b>7</b>	<b>4</b>
HOMBRES	25	2	4	3	2	-	-	1	3	-	3	4	3
MUJERES	14	1	-	1	3	1	-	2	-	-	2	3	1
<b>SAN ISIDRO</b>	<b>27</b>	<b>6</b>	-	<b>2</b>	<b>2</b>	-	<b>1</b>	-	<b>2</b>	<b>4</b>	<b>3</b>	<b>6</b>	<b>1</b>
HOMBRES	17	4	-	1	1	-	1	-	-	4	2	3	1
MUJERES	10	2	-	1	1	-	-	-	2	-	1	3	-
<b>SAN JUAN DE LURIGANCHO</b>	<b>121</b>	<b>7</b>	<b>10</b>	<b>11</b>	<b>7</b>	<b>4</b>	<b>22</b>	<b>8</b>	<b>9</b>	<b>13</b>	<b>12</b>	<b>11</b>	<b>7</b>
HOMBRES	91	6	9	7	5	3	20	8	7	10	7	8	1
MUJERES	30	1	1	4	2	1	2	-	2	3	5	3	6
<b>SAN JUAN DE MIRAFLORES</b>	<b>192</b>	<b>6</b>	<b>7</b>	<b>67</b>	<b>9</b>	<b>13</b>	<b>10</b>	<b>7</b>	<b>6</b>	<b>16</b>	<b>10</b>	<b>16</b>	<b>25</b>
HOMBRES	116	-	5	29	6	11	5	6	4	14	8	13	15
MUJERES	76	6	2	38	3	2	5	1	2	2	2	3	10
<b>SAN LUIS</b>	<b>8</b>	<b>2</b>	-	-	<b>2</b>	-	-	-	-	<b>1</b>	-	<b>2</b>	<b>1</b>
HOMBRES	8	2	-	-	2	-	-	-	-	1	-	2	1
MUJERES	-	-	-	-	-	-	-	-	-	-	-	-	-
<b>SAN MARTÍN DE PORRES</b>	<b>177</b>	<b>14</b>	<b>8</b>	<b>10</b>	<b>8</b>	<b>21</b>	<b>17</b>	<b>25</b>	<b>12</b>	<b>15</b>	<b>12</b>	<b>22</b>	<b>13</b>
HOMBRES	123	13	7	5	-	14	13	14	11	9	8	20	9
MUJERES	54	1	1	5	8	7	4	11	1	6	4	2	4
<b>SAN MIGUEL</b>	<b>34</b>	<b>3</b>	<b>1</b>	<b>3</b>	<b>6</b>	<b>1</b>	<b>3</b>	<b>2</b>	<b>3</b>	-	<b>6</b>	<b>3</b>	<b>3</b>
HOMBRES	24	2	-	2	4	-	3	1	2	-	6	2	2
MUJERES	10	1	1	1	2	1	-	1	1	-	-	1	1
<b>SANTA ANITA</b>	<b>28</b>	<b>1</b>	<b>3</b>	<b>3</b>	<b>3</b>	-	<b>2</b>	-	<b>4</b>	<b>4</b>	<b>3</b>	<b>3</b>	<b>2</b>
HOMBRES	18	-	2	2	2	-	1	-	3	4	3	1	-
MUJERES	10	1	1	1	1	-	1	-	1	-	-	2	2

Continúa...

**CUADRO Nº 15**  
**ÁREA METROPOLITANA DE LIMA Y CALLAO: DEFUNCIONES REGISTRADAS VIA PARTE POLICIAL,**  
**POR MES DE INSCRIPCIÓN, SEGÚN DISTRITO Y SEXO, 2005**

Conclusión

DISTRITO Y SEXO	TOTAL	MES DE INSCRIPCIÓN											
		ENE	FEB	MAR	ABR	MAY	JUN	JUL	AGO	SET	OCT	NOV	DIC
<b>SANTA MARIA DEL MAR</b>	-	-	-	-	-	-	-	-	-	-	-	-	-
HOMBRES	-	-	-	-	-	-	-	-	-	-	-	-	-
MUJERES	-	-	-	-	-	-	-	-	-	-	-	-	-
<b>SANTA ROSA</b>	<b>6</b>	-	<b>2</b>	-	-	<b>1</b>	-	-	<b>1</b>	-	<b>1</b>	-	<b>1</b>
HOMBRES	5	-	2	-	-	-	-	-	1	-	1	-	1
MUJERES	1	-	-	-	-	1	-	-	-	-	-	-	-
<b>SANTIAGO DE SURCO</b>	<b>49</b>	<b>4</b>	<b>2</b>	<b>8</b>	<b>2</b>	<b>1</b>	<b>5</b>	<b>3</b>	<b>6</b>	<b>2</b>	<b>9</b>	<b>5 a/</b>	<b>2 a/</b>
HOMBRES	30	3	2	6	2	1	2	2	2	1	6	1	2
MUJERES	19	1	-	2	-	-	3	1	4	1	3	4	-
<b>SURQUILLO</b>	<b>34</b>	<b>6</b>	<b>2</b>	<b>2</b>	<b>1</b>	<b>2</b>	<b>1</b>	<b>10</b>	<b>6</b>	<b>2</b>	<b>1</b>	<b>1</b>	-
HOMBRES	22	6	2	1	1	1	1	5	1	2	1	1	-
MUJERES	12	-	-	1	-	1	-	5	5	-	-	-	-
<b>VILLA EL SALVADOR</b>	<b>81</b>	<b>12</b>	<b>8</b>	<b>2</b>	<b>2</b>	<b>4</b>	<b>3</b>	<b>3</b>	<b>7</b>	<b>9</b>	<b>9</b>	<b>8</b>	<b>14</b>
HOMBRES	65	11	6	1	-	4	2	3	7	9	8	5	9
MUJERES	16	1	2	1	2	-	1	-	-	-	1	3	5
<b>VILLA MARÍA DEL TRIUNFO</b>	<b>47</b>	<b>6</b>	<b>4</b>	<b>7</b>	<b>2</b>	<b>1</b>	<b>4</b>	<b>8</b>	<b>3</b>	<b>3</b>	<b>2</b>	<b>3</b>	<b>4</b>
HOMBRES	39	4	4	5	1	1	4	7	1	3	2	3	4
MUJERES	8	2	-	2	1	-	-	1	2	-	-	-	-
<b>PROV. CONST. DEL CALLAO</b>	<b>288</b>	<b>21</b>	<b>27</b>	<b>25</b>	<b>23</b>	<b>29</b>	<b>19</b>	<b>19</b>	<b>24</b>	<b>26</b>	<b>32</b>	<b>23</b>	<b>20</b>
HOMBRES	210	16	19	20	18	17	14	12	19	16	26	17	16
MUJERES	78	5	8	5	5	12	5	7	5	10	6	6	4
<b>CALLAO</b>	<b>112</b>	<b>11</b>	<b>6</b>	<b>14</b>	<b>7</b>	<b>10</b>	<b>9</b>	<b>7</b>	<b>15</b>	<b>9</b>	<b>11</b>	<b>9</b>	<b>4</b>
HOMBRES	85	10	5	11	6	5	7	5	10	7	11	5	3
MUJERES	27	1	1	3	1	5	2	2	5	2	-	4	1
<b>BELLAVISTA</b>	<b>103</b>	<b>5</b>	<b>13</b>	<b>5</b>	<b>10</b>	<b>12</b>	<b>7</b>	<b>6</b>	<b>4</b>	<b>8</b>	<b>16</b>	<b>8</b>	<b>9</b>
HOMBRES	78	2	7	5	8	10	5	3	4	7	11	7	9
MUJERES	25	3	6	-	2	2	2	3	-	1	5	1	-
<b>CARMEN DE LA LEGUA REYNOSO</b>	<b>18</b>	-	<b>3</b>	<b>1</b>	<b>3</b>	-	<b>1</b>	<b>1</b>	<b>1</b>	<b>3</b>	<b>1</b>	<b>2</b>	<b>2</b>
HOMBRES	11	-	3	1	2	-	1	1	1	-	1	1	-
MUJERES	7	-	-	-	1	-	-	-	-	3	-	1	2
<b>LA PERLA</b>	<b>6</b>	-	<b>2</b>	-	-	<b>1</b>	-	-	<b>1</b>	-	<b>1</b>	<b>1</b>	-
HOMBRES	4	-	1	-	-	-	-	-	1	-	1	1	-
MUJERES	2	-	1	-	-	1	-	-	-	-	-	-	-
<b>LA PUNTA</b>	<b>2</b>	<b>1</b>	<b>1</b>	-	-	-	-	-	-	-	-	-	-
HOMBRES	1	-	1	-	-	-	-	-	-	-	-	-	-
MUJERES	1	1	-	-	-	-	-	-	-	-	-	-	-
<b>VENTANILLA</b>	<b>47</b>	<b>4</b>	<b>2</b>	<b>5</b>	<b>3</b>	<b>6</b>	<b>2</b>	<b>5</b>	<b>3</b>	<b>6</b>	<b>3</b>	<b>3</b>	<b>5</b>
HOMBRES	31	4	2	3	2	2	1	3	3	2	2	3	4
MUJERES	16	-	-	2	1	4	1	2	-	4	1	-	1

a/ Cifra Estimada

Fuente: INEI- RENIEC: Encuesta de Cobertura y Cuadro Estadístico de Hechos Vitales, 2005.

**CUADRO Nº 16**  
**ÁREA METROPOLITANA DE LIMA Y CALLAO: DEFUNCIONES REGISTRADAS VIA JUDICIAL,**  
**POR MES DE INSCRIPCIÓN, SEGÚN DISTRITO Y SEXO, 2005**

DISTRITO Y SEXO	TOTAL	MES DE INSCRIPCIÓN											
		ENE	FEB	MAR	ABR	MAY	JUN	JUL	AGO	SET	OCT	NOV	DIC
<b>LIMA METROPOLITANA</b>	<b>205</b>	<b>19</b>	<b>11</b>	<b>29</b>	<b>20</b>	<b>21</b>	<b>20</b>	<b>22</b>	<b>9</b>	<b>12</b>	<b>20</b>	<b>10</b>	<b>12</b>
HOMBRES	128	8	4	19	14	12	11	15	6	8	15	6	10
MUJERES	77	11	7	10	6	9	9	7	3	4	5	4	2
<b>PROVINCIA LIMA</b>	<b>194</b>	<b>17</b>	<b>11</b>	<b>27</b>	<b>20</b>	<b>20</b>	<b>20</b>	<b>21</b>	<b>8</b>	<b>12</b>	<b>17</b>	<b>10</b>	<b>11</b>
HOMBRES	122	8	4	18	14	11	11	15	5	8	13	6	9
MUJERES	72	9	7	9	6	9	9	6	3	4	4	4	2
<b>LIMA</b>	<b>36</b>	<b>7</b>	<b>4</b>	<b>3</b>	<b>3</b>	<b>2</b>	<b>3</b>	<b>5</b>	<b>2</b>	<b>4</b>	<b>2</b>	<b>1</b>	<b>-</b>
HOMBRES	18	2	1	-	2	2	2	4	2	2	1	-	-
MUJERES	18	5	3	3	1	-	1	1	-	2	1	1	-
<b>ANCÓN</b>	<b>-</b>	<b>-</b>	<b>-</b>	<b>-</b>	<b>-</b>	<b>-</b>	<b>-</b>	<b>-</b>	<b>-</b>	<b>-</b>	<b>-</b>	<b>-</b>	<b>-</b>
HOMBRES	-	-	-	-	-	-	-	-	-	-	-	-	-
MUJERES	-	-	-	-	-	-	-	-	-	-	-	-	-
<b>ATE</b>	<b>7</b>	<b>2</b>	<b>1</b>	<b>-</b>	<b>-</b>	<b>-</b>	<b>-</b>	<b>-</b>	<b>-</b>	<b>-</b>	<b>2</b>	<b>-</b>	<b>2</b>
HOMBRES	3	-	-	-	-	-	-	-	-	-	1	-	2
MUJERES	4	2	1	-	-	-	-	-	-	-	1	-	-
<b>BARRANCO</b>	<b>-</b>	<b>-</b>	<b>-</b>	<b>-</b>	<b>-</b>	<b>-</b>	<b>-</b>	<b>-</b>	<b>-</b>	<b>-</b>	<b>-</b>	<b>-</b>	<b>-</b>
HOMBRES	-	-	-	-	-	-	-	-	-	-	-	-	-
MUJERES	-	-	-	-	-	-	-	-	-	-	-	-	-
<b>BREÑA</b>	<b>2</b>	<b>-</b>	<b>-</b>	<b>-</b>	<b>-</b>	<b>-</b>	<b>-</b>	<b>-</b>	<b>-</b>	<b>-</b>	<b>-</b>	<b>1</b>	<b>1</b>
HOMBRES	1	-	-	-	-	-	-	-	-	-	-	-	1
MUJERES	1	-	-	-	-	-	-	-	-	-	-	1	-
<b>CARABAYLLO</b>	<b>1</b>	<b>-</b>	<b>-</b>	<b>-</b>	<b>-</b>	<b>1</b>	<b>-</b>	<b>-</b>	<b>-</b>	<b>-</b>	<b>-</b>	<b>-</b>	<b>-</b>
HOMBRES	-	-	-	-	-	-	-	-	-	-	-	-	-
MUJERES	1	-	-	-	-	1	-	-	-	-	-	-	-
<b>CHACLACAYO</b>	<b>3</b>	<b>-</b>	<b>-</b>	<b>-</b>	<b>-</b>	<b>2</b>	<b>1</b>	<b>-</b>	<b>-</b>	<b>-</b>	<b>-</b>	<b>-</b>	<b>-</b>
HOMBRES	2	-	-	-	-	2	-	-	-	-	-	-	-
MUJERES	1	-	-	-	-	-	1	-	-	-	-	-	-
<b>CHORRILLOS</b>	<b>3</b>	<b>-</b>	<b>1</b>	<b>1</b>	<b>-</b>	<b>1</b>	<b>-</b>	<b>-</b>	<b>-</b>	<b>-</b>	<b>-</b>	<b>-</b>	<b>-</b>
HOMBRES	2	-	1	1	-	-	-	-	-	-	-	-	-
MUJERES	1	-	-	-	-	1	-	-	-	-	-	-	-
<b>CIENEGUILLA</b>	<b>-</b>	<b>-</b>	<b>-</b>	<b>-</b>	<b>-</b>	<b>-</b>	<b>-</b>	<b>-</b>	<b>-</b>	<b>-</b>	<b>-</b>	<b>-</b>	<b>-</b>
HOMBRES	-	-	-	-	-	-	-	-	-	-	-	-	-
MUJERES	-	-	-	-	-	-	-	-	-	-	-	-	-
<b>COMAS</b>	<b>20</b>	<b>1</b>	<b>-</b>	<b>-</b>	<b>-</b>	<b>1</b>	<b>9</b>	<b>7</b>	<b>1</b>	<b>-</b>	<b>-</b>	<b>-</b>	<b>1</b>
HOMBRES	12	-	-	-	-	1	5	5	1	-	-	-	-
MUJERES	8	1	-	-	-	-	4	2	-	-	-	-	1
<b>EL AGUSTINO</b>	<b>2</b>	<b>1</b>	<b>-</b>	<b>-</b>	<b>-</b>	<b>-</b>	<b>-</b>	<b>-</b>	<b>-</b>	<b>-</b>	<b>-</b>	<b>-</b>	<b>1</b>
HOMBRES	2	1	-	-	-	-	-	-	-	-	-	-	1
MUJERES	-	-	-	-	-	-	-	-	-	-	-	-	-
<b>INDEPENDENCIA</b>	<b>2</b>	<b>1</b>	<b>-</b>	<b>-</b>	<b>-</b>	<b>-</b>	<b>-</b>	<b>-</b>	<b>-</b>	<b>-</b>	<b>-</b>	<b>-</b>	<b>1</b>
HOMBRES	2	1	-	-	-	-	-	-	-	-	-	-	1
MUJERES	-	-	-	-	-	-	-	-	-	-	-	-	-
<b>JESÚS MARÍA</b>	<b>12</b>	<b>2</b>	<b>-</b>	<b>1</b>	<b>1</b>	<b>2</b>	<b>-</b>	<b>4</b>	<b>1</b>	<b>-</b>	<b>1</b>	<b>-</b>	<b>-</b>
HOMBRES	10	2	-	1	1	1	-	4	-	-	1	-	-
MUJERES	2	-	-	-	-	1	-	-	1	-	-	-	-
<b>LA MOLINA</b>	<b>1</b>	<b>-</b>	<b>-</b>	<b>-</b>	<b>-</b>	<b>-</b>	<b>-</b>	<b>1</b>	<b>-</b>	<b>-</b>	<b>-</b>	<b>-</b>	<b>-</b>
HOMBRES	-	-	-	-	-	-	-	-	-	-	-	-	-
MUJERES	1	-	-	-	-	-	-	1	-	-	-	-	-
<b>LA VICTORIA</b>	<b>30</b>	<b>-</b>	<b>3</b>	<b>1</b>	<b>13</b>	<b>3</b>	<b>2</b>	<b>2</b>	<b>1</b>	<b>-</b>	<b>3</b>	<b>1</b>	<b>1</b>
HOMBRES	20	-	1	1	9	1	2	1	1	-	3	1	-
MUJERES	10	-	2	-	4	2	-	1	-	-	-	-	1
<b>LINCE</b>	<b>7</b>	<b>1</b>	<b>2</b>	<b>-</b>	<b>-</b>	<b>-</b>	<b>-</b>	<b>1</b>	<b>-</b>	<b>3</b>	<b>-</b>	<b>-</b>	<b>-</b>
HOMBRES	4	-	1	-	-	-	-	1	-	2	-	-	-
MUJERES	3	1	1	-	-	-	-	-	-	1	-	-	-
<b>LOS OLIVOS</b>	<b>2</b>	<b>-</b>	<b>-</b>	<b>-</b>	<b>-</b>	<b>-</b>	<b>-</b>	<b>-</b>	<b>-</b>	<b>-</b>	<b>2</b>	<b>-</b>	<b>-</b>
HOMBRES	2	-	-	-	-	-	-	-	-	-	2	-	-
MUJERES	-	-	-	-	-	-	-	-	-	-	-	-	-

Continúa...

CUADRO N° 16  
 ÁREA METROPOLITANA DE LIMA Y CALLAO: DEFUNCIONES REGISTRADAS VIA JUDICIAL,  
 POR MES DE INSCRIPCIÓN, SEGÚN DISTRITO Y SEXO, 2005

DISTRITO Y SEXO	TOTAL	MES DE INSCRIPCIÓN											
		ENE	FEB	MAR	ABR	MAY	JUN	JUL	AGO	SET	OCT	NOV	DIC
<b>LURIGANCHO (CHOSICA)</b>	<b>1</b>	-	-	-	-	-	-	-	-	-	-	-	1
HOMBRES	1	-	-	-	-	-	-	-	-	-	-	-	1
MUJERES	-	-	-	-	-	-	-	-	-	-	-	-	-
<b>LURÍN</b>	<b>2</b>	-	-	1	1	-	-	-	-	-	-	-	-
HOMBRES	2	-	-	1	1	-	-	-	-	-	-	-	-
MUJERES	-	-	-	-	-	-	-	-	-	-	-	-	-
<b>MAGDALENA DEL MAR</b>	<b>-</b>	-	-	-	-	-	-	-	-	-	-	-	-
HOMBRES	-	-	-	-	-	-	-	-	-	-	-	-	-
MUJERES	-	-	-	-	-	-	-	-	-	-	-	-	-
<b>MIRAFLORES</b>	<b>3</b>	<b>1</b>	-	<b>1</b>	-	-	-	-	-	-	<b>1</b>	-	-
HOMBRES	3	1	-	1	-	-	-	-	-	-	1	-	-
MUJERES	-	-	-	-	-	-	-	-	-	-	-	-	-
<b>PACHACAMAC</b>	<b>-</b>	-	-	-	-	-	-	-	-	-	-	-	-
HOMBRES	-	-	-	-	-	-	-	-	-	-	-	-	-
MUJERES	-	-	-	-	-	-	-	-	-	-	-	-	-
<b>PUCUSANA</b>	<b>-</b>	-	-	-	-	-	-	-	-	-	-	-	-
HOMBRES	-	-	-	-	-	-	-	-	-	-	-	-	-
MUJERES	-	-	-	-	-	-	-	-	-	-	-	-	-
<b>PUEBLO LIBRE</b>	<b>-</b>	-	-	-	-	-	-	-	-	-	-	-	-
HOMBRES	-	-	-	-	-	-	-	-	-	-	-	-	-
MUJERES	-	-	-	-	-	-	-	-	-	-	-	-	-
<b>PUENTE PIEDRA</b>	<b>-</b>	-	-	-	-	-	-	-	-	-	-	-	-
HOMBRES	-	-	-	-	-	-	-	-	-	-	-	-	-
MUJERES	-	-	-	-	-	-	-	-	-	-	-	-	-
<b>PUNTA HERMOSA</b>	<b>-</b>	-	-	-	-	-	-	-	-	-	-	-	-
HOMBRES	-	-	-	-	-	-	-	-	-	-	-	-	-
MUJERES	-	-	-	-	-	-	-	-	-	-	-	-	-
<b>PUNTA NEGRA</b>	<b>-</b>	-	-	-	-	-	-	-	-	-	-	-	-
HOMBRES	-	-	-	-	-	-	-	-	-	-	-	-	-
MUJERES	-	-	-	-	-	-	-	-	-	-	-	-	-
<b>RÍMAC</b>	<b>9</b>	<b>1</b>	-	<b>1</b>	-	<b>1</b>	<b>2</b>	-	<b>2</b>	-	<b>1</b>	<b>1</b>	-
HOMBRES	3	1	-	-	-	-	-	-	1	-	-	1	-
MUJERES	6	-	-	1	-	1	2	-	1	-	1	-	-
<b>SAN BARTOLO</b>	<b>-</b>	-	-	-	-	-	-	-	-	-	-	-	-
HOMBRES	-	-	-	-	-	-	-	-	-	-	-	-	-
MUJERES	-	-	-	-	-	-	-	-	-	-	-	-	-
<b>SAN BORJA</b>	<b>8</b>	-	-	-	-	-	-	-	-	-	<b>2</b>	<b>5</b>	<b>1</b>
HOMBRES	7	-	-	-	-	-	-	-	-	-	2	4	1
MUJERES	1	-	-	-	-	-	-	-	-	-	-	1	-
<b>SAN ISIDRO</b>	<b>-</b>	-	-	-	-	-	-	-	-	-	-	-	-
HOMBRES	-	-	-	-	-	-	-	-	-	-	-	-	-
MUJERES	-	-	-	-	-	-	-	-	-	-	-	-	-
<b>SAN JUAN DE LURIGANCHO</b>	<b>1</b>	-	-	-	-	-	-	-	-	<b>1</b>	-	-	-
HOMBRES	1	-	-	-	-	-	-	-	-	1	-	-	-
MUJERES	-	-	-	-	-	-	-	-	-	-	-	-	-
<b>SAN JUAN DE MIRAFLORES</b>	<b>23</b>	-	-	<b>16</b>	-	<b>1</b>	<b>3</b>	-	-	<b>2</b>	-	<b>1</b>	-
HOMBRES	17	-	-	12	-	1	2	-	-	2	-	-	-
MUJERES	6	-	-	4	-	-	1	-	-	-	-	1	-
<b>SAN LUIS</b>	<b>-</b>	-	-	-	-	-	-	-	-	-	-	-	-
HOMBRES	-	-	-	-	-	-	-	-	-	-	-	-	-
MUJERES	-	-	-	-	-	-	-	-	-	-	-	-	-
<b>SAN MARTÍN DE PORRES</b>	<b>-</b>	-	-	-	-	-	-	-	-	-	-	-	-
HOMBRES	-	-	-	-	-	-	-	-	-	-	-	-	-
MUJERES	-	-	-	-	-	-	-	-	-	-	-	-	-
<b>SAN MIGUEL</b>	<b>1</b>	-	-	-	<b>1</b>	-	-	-	-	-	-	-	-
HOMBRES	-	-	-	-	-	-	-	-	-	-	-	-	-
MUJERES	1	-	-	-	1	-	-	-	-	-	-	-	-
<b>SANTA ANITA</b>	<b>2</b>	-	-	-	-	<b>1</b>	-	-	-	-	-	-	<b>1</b>
HOMBRES	2	-	-	-	-	1	-	-	-	-	-	-	1
MUJERES	-	-	-	-	-	-	-	-	-	-	-	-	-

Continúa...

**CUADRO Nº 16**  
**ÁREA METROPOLITANA DE LIMA Y CALLAO: DEFUNCIONES REGISTRADAS VIA JUDICIAL,**  
**POR MES DE INSCRIPCIÓN, SEGÚN DISTRITO Y SEXO, 2005**

Conclusión

DISTRITO Y SEXO	TOTAL	MES DE INSCRIPCIÓN											
		ENE	FEB	MAR	ABR	MAY	JUN	JUL	AGO	SET	OCT	NOV	DIC
<b>SANTA MARIA DEL MAR</b>	-	-	-	-	-	-	-	-	-	-	-	-	-
HOMBRES	-	-	-	-	-	-	-	-	-	-	-	-	-
MUJERES	-	-	-	-	-	-	-	-	-	-	-	-	-
<b>SANTA ROSA</b>	-	-	-	-	-	-	-	-	-	-	-	-	-
HOMBRES	-	-	-	-	-	-	-	-	-	-	-	-	-
MUJERES	-	-	-	-	-	-	-	-	-	-	-	-	-
<b>SANTIAGO DE SURCO</b>	7	-	-	1	1	1	-	-	1	-	2	0 a/	1 a/
HOMBRES	4	-	-	-	1	1	-	-	-	-	1	-	1
MUJERES	3	-	-	1	-	-	-	-	1	-	1	-	-
<b>SURQUILLO</b>	1	-	-	1	-	-	-	-	-	-	-	-	-
HOMBRES	1	-	-	1	-	-	-	-	-	-	-	-	-
MUJERES	-	-	-	-	-	-	-	-	-	-	-	-	-
<b>VILLA EL SALVADOR</b>	-	-	-	-	-	-	-	-	-	-	-	-	-
HOMBRES	-	-	-	-	-	-	-	-	-	-	-	-	-
MUJERES	-	-	-	-	-	-	-	-	-	-	-	-	-
<b>VILLA MARÍA DEL TRIUNFO</b>	8	-	-	-	-	4	-	1	-	2	1	-	-
HOMBRES	3	-	-	-	-	1	-	-	-	1	1	-	-
MUJERES	5	-	-	-	-	3	-	1	-	1	-	-	-
<b>PROV. CONST. DEL CALLAO</b>	11	2	-	2	-	1	-	1	1	-	3	-	1
HOMBRES	6	-	-	1	-	1	-	-	1	-	2	-	1
MUJERES	5	2	-	1	-	-	-	1	-	-	1	-	-
<b>CALLAO</b>	7	2	-	-	-	1	-	1	1	-	2	-	-
HOMBRES	3	-	-	-	-	1	-	-	1	-	1	-	-
MUJERES	4	2	-	-	-	-	-	1	-	-	1	-	-
<b>BELLAVISTA</b>	2	-	-	2	-	-	-	-	-	-	-	-	-
HOMBRES	1	-	-	1	-	-	-	-	-	-	-	-	-
MUJERES	1	-	-	1	-	-	-	-	-	-	-	-	-
<b>CARMEN DE LA LEGUA REYNOSO</b>	1	-	-	-	-	-	-	-	-	-	1	-	-
HOMBRES	1	-	-	-	-	-	-	-	-	-	1	-	-
MUJERES	-	-	-	-	-	-	-	-	-	-	-	-	-
<b>LA PERLA</b>	1	-	-	-	-	-	-	-	-	-	-	-	1
HOMBRES	1	-	-	-	-	-	-	-	-	-	-	-	1
MUJERES	-	-	-	-	-	-	-	-	-	-	-	-	-
<b>LA PUNTA</b>	-	-	-	-	-	-	-	-	-	-	-	-	-
HOMBRES	-	-	-	-	-	-	-	-	-	-	-	-	-
MUJERES	-	-	-	-	-	-	-	-	-	-	-	-	-
<b>VENTANILLA</b>	-	-	-	-	-	-	-	-	-	-	-	-	-
HOMBRES	-	-	-	-	-	-	-	-	-	-	-	-	-
MUJERES	-	-	-	-	-	-	-	-	-	-	-	-	-

a/ Cifra Estimada

Fuente: INEI- RENIEC: Encuesta de Cobertura y Cuadro Estadístico de Hechos Vitales, 2005.



**CUADRO Nº 17**  
**ÁREA METROPOLITANA DE LIMA Y CALLAO: DEFUNCIONES REGISTRADAS,**  
**POR TIPO DE INCRIPCIÓN, SEGÚN DISTRITOS, 2006 1/**

PROVINCIA Y DISTRITOS	TOTAL	ORDINARIA	POLICIAL	JUDICIAL
<b>LIMA METROPOLITANA</b>	<b>22 788</b>	<b>20 540</b>	<b>2 066</b>	<b>182</b>
<b>PROVINCIA LIMA</b>	<b>20 672</b>	<b>18 628</b>	<b>1 878</b>	<b>166</b>
LIMA	2 063	1 715	299	49
ANCON	61	45	11	5
ATE	503	417	79	7
BARRANCO	36	31	5	-
BREÑA	526	499	27	-
CARABAYLLO	152	132	18	2
CHACLACAYO	90	78	12	-
CHORRILLOS	405	353	49	3
CIENEGUILLA	30	27	3	-
COMAS	1 327	1 206	114	7
EL AGUSTINO	754	659	95	-
INDEPENDENCIA	264	220	34	10
JESUS MARIA	3 623	3 440	173	10
LA MOLINA	53	25	28	-
LA VICTORIA	446	356	80	10
LINCE	359	357	2	-
LOS OLIVOS	262	222	28	12
LURIGANCHO (CHOSICA)	208	176	30	2
LURIN	111	84	27	-
MAGDALENA DEL MAR	760	755	5	-
MIRAFLORES	245	166	76	3
PACHACAMAC	70	58	11	1
PUCUSANA	18	10	8	-
PUEBLO LIBRE	166	149	17	-
PUENTE PIEDRA	302	232	67	3
PUNTA HERMOSA	13	11	2	-
PUNTA NEGRA	5	3	2	-
RIMAC	158	137	21	-
SAN BARTOLO	13	7	6	-
SAN BORJA	4 013	3 894	105	14
SAN ISIDRO	60	55	5	-
SAN JUAN DE LURIGANCHO	640	545	84	11
SAN JUAN DE MIRAFLORES	917	809	101	7
SAN LUIS	22	19	3	-
SAN MARTIN DE PORRES	705	599	105	1
SAN MIGUEL	128	98	28	2
SANTA ANITA	267	234	28	5
SANTA MARIA DEL MAR	2	1	1	-
SANTA ROSA	8	5	3	-
SANTIAGO DE SURCO	24	21	3	-
SURQUILLO	52	51	1	-
VILLA EL SALVADOR	514	454	60	-
VILLA MARIA DEL TRIUNFO	297	273	22	2
<b>PROV. CONST. CALLAO</b>	<b>2 116</b>	<b>1 912</b>	<b>188</b>	<b>16</b>
CALLAO	502	431	65	6
BELLAVISTA	1 177	1 091	84	2
CARMEN DE LA LEGUA REYNOSO	150	139	9	2
LA PERLA	68	66	2	-
LA PUNTA	13	12	1	-
VENTANILLA	206	173	27	6

1/ Información Parcial

Fuente: INEI- RENIEC: Encuesta de Cobertura y Cuadro Estadístico de Hechos Vitales, 2006.

**CUADRO Nº 18**  
**ÁREA METROPOLITANA DE LIMA Y CALLAO: MATRIMONIOS REGISTRADOS POR MES**  
**DE INSCRIPCIÓN, SEGÚN PROVINCIA Y DISTRITO, 2005**

PROVINCIA Y DISTRITO	TOTAL	MES DE INSCRIPCIÓN											
		ENE	FEB	MAR	ABR	MAY	JUN	JUL	AGO	SET	OCT	NOV	DIC
<b>LIMA METROPOLITANA</b>	<b>29 771</b>	<b>1 805</b>	<b>3 057</b>	<b>1 953</b>	<b>2 093</b>	<b>3 005</b>	<b>2 413</b>	<b>2 057</b>	<b>2 729</b>	<b>2 282</b>	<b>2 449</b>	<b>2 665</b>	<b>3 263</b>
<b>PROVINCIA LIMA</b>	<b>25 650</b>	<b>1 640</b>	<b>2 695</b>	<b>1 802</b>	<b>1 941</b>	<b>2 377</b>	<b>1 889</b>	<b>1 836</b>	<b>1 983</b>	<b>2 068</b>	<b>2 174</b>	<b>2 307</b>	<b>2 938</b>
LIMA	1 160	93	105	84	92	83	70	100	96	97	137	96	107
ANCÓN	160	13	8	8	7	4	13	9	10	5	7	72	4
ATE	861	26	39	113	121	30	27	71	324	30	26	21	33
BARRANCO	376	43	67	27	22	19	27	22	51	20	22	22	34
BREÑA	1 023	61	178	58	67	71	60	196	75	35	71	66	85
CARABAYLLO	542	22	118	17	13	16	124	15	25	26	14	15	137
CHACLACAYO	161	3	6	9	50	4	5	9	3	10	6	4	52
CHORRILLOS	1 151	55	209	37	70	39	204	51	67	51	183	107	78
CIENEGUILLA	43	6	3	5	3	2	2	1	6	3	4	4	4
COMAS	1 402	162	97	87	85	65	205	68	96	134	104	75	224
EL AGUSTINO	490	21	109	19	31	19	91	20	1	21	28	110	20
INDEPENDENCIA	740	38	32	192	32	27	30	30	28	55	44	212	20
JESÚS MARÍA	386	34	37	31	28	28	27	34	28	35	41	25	38
LA MOLINA	640	65	38	47	78	37	40	53	53	55	46	52	76
LA VICTORIA	455	28	40	38	35	33	47	29	35	26	45	54	45
LINCE	176	15	20	13	17	11	16	12	16	18	14	8	16
LOS OLIVOS	1 816	146	146	277	325	46	99	141	17	143	145	135	196
LURIGANCHO (CHOSICA)	177	16	6	9	6	6	4	10	11	26	69	7	7
LURÍN	251	20	18	17	23	15	49	8	18	22	22	19	20
MAGDALENA DEL MAR	334	29	70	13	14	15	13	72	21	28	21	19	19
MIRAFLORES	658	41	47	52	44	151	40	44	44	56	57	36	46
PACHACAMAC	160	10	7	7	13	51	9	10	5	10	6	15	17
PUCUSANA	22	4	-	1	2	1	4	3	1	1	2	1	2
PUEBLO LIBRE	265	6	26	17	20	23	17	13	55	26	25	18	19
PUENTE PIEDRA	519	27	169	26	23	18	27	27	102	20	23	26	31
PUNTA HERMOSA	34	4	2	1	2	1	-	2	1	19	1	-	1
PUNTA NEGRA	16	-	2	3	1	1	-	2	-	-	5	-	2
RIMAC	794	62	181	59	56	40	33	116	42	51	48	41	65
SAN BARTOLO	51	5	3	-	5	6	2	3	6	5	4	5	7
SAN BORJA	914	68	52	56	74	60	44	68	53	51	29	138	221
SAN ISIDRO	394	29	26	25	78	23	30	21	30	34	34	31	33
SAN JUAN DE LURIGANCHO	2 091	75	240	83	86	282	69	218	97	325	89	86	441
SAN JUAN DE MIRAFLORES	1 051	45	41	45	41	296	30	34	50	34	296	88	51
SAN LUIS	578	18	29	26	20	114	14	24	19	17	18	260	19
SAN MARTÍN DE PORRES	866	54	228	30	37	32	36	50	46	271	24	31	27
SAN MIGUEL	534	36	39	35	33	34	38	35	38	42	55	41	108
SANTA ANITA	596	23	26	33	28	163	14	28	28	20	189	19	25
SANTA MARIA DEL MAR	27	1	-	3	3	4	5	2	2	-	2	3	2
SANTA ROSA	15	-	3	2	2	-	1	-	-	2	-	-	5
SANTIAGO DE SURCO	1 411	105	89	86	110	179	87	104	119	102	104	108	218
SURQUILLO	468	19	36	22	65	26	21	29	86	45	28	35	56
VILLA EL SALVADOR	828	56	60	46	46	41	195	27	37	38	56	81	145
VILLA MARÍA DEL TRIUNFO	1 014	56	43	43	33	261	20	25	141	59	30	121	182
<b>PROV. CONST. CALLAO</b>	<b>4 121</b>	<b>165</b>	<b>362</b>	<b>151</b>	<b>152</b>	<b>628</b>	<b>524</b>	<b>221</b>	<b>746</b>	<b>214</b>	<b>275</b>	<b>358</b>	<b>325</b>
CALLAO	1 003	25	232	34	31	65	25	35	230	28	43	94	161
BELLAVISTA	581	45	49	32	39	35	36	38	36	45	36	140	50
CARMEN DE LA LEGUA REYNOSO	1 452	29	26	26	25	405	416	31	393	19	21	27	34
LA PERLA	292	15	1	18	24	46	14	16	34	16	63	17	28
LA PUNTA	118	10	5	11	9	6	7	12	13	10	5	16	14
VENTANILLA	675	41	49	30	24	71	26	89	40	96	107	64	38

Fuente: INEI- RENIEC: Encuesta de Cobertura y Cuadro Estadístico de Hechos Vitales, 2005.

**CUADRO Nº 19**  
**ÁREA METROPOLITANA DE LIMA Y CALLAO: MATRIMONIOS REGISTRADOS VÍA ORDINARIA, POR MES**  
**DE INSCRIPCIÓN, SEGÚN PROVINCIA Y DISTRITO, 2005**

PROVINCIA Y DISTRITO	TOTAL	MES DE INSCRIPCIÓN											
		ENE	FEB	MAR	ABR	MAY	JUN	JUL	AGO	SET	OCT	NOV	DIC
<b>LIMA METROPOLITANA</b>	<b>22 790</b>	<b>1 789</b>	<b>2 352</b>	<b>1 686</b>	<b>1 905</b>	<b>1 676</b>	<b>1 821</b>	<b>1 693</b>	<b>1 510</b>	<b>1 719</b>	<b>1 745</b>	<b>2 103</b>	<b>2 791</b>
<b>PROVINCIA LIMA</b>	<b>20 500</b>	<b>1 624</b>	<b>2 192</b>	<b>1 535</b>	<b>1 753</b>	<b>1 546</b>	<b>1 695</b>	<b>1 472</b>	<b>1 348</b>	<b>1 505</b>	<b>1 470</b>	<b>1 894</b>	<b>2 466</b>
LIMA	1 118	93	105	84	92	83	70	100	96	97	96	95	107
ANCÓN	160	13	8	8	7	4	13	9	10	5	7	72	4
ATE	341	26	39	23	31	30	27	29	26	30	26	21	33
BARRANCO	304	43	27	27	22	19	27	21	20	20	22	22	34
BREÑA	873	61	178	58	67	71	60	46	75	35	71	66	85
CARABAYLLO	542	22	118	17	13	16	124	15	25	26	14	15	137
CHACLACAYO	161	3	6	9	50	4	5	9	3	10	6	4	52
CHORRILLOS	614	55	43	37	70	39	36	37	56	51	66	46	78
CIENEGUILLA	43	6	3	5	3	2	2	1	6	3	4	4	4
COMAS	1 402	162	97	87	85	65	205	68	96	134	104	75	224
EL AGUSTINO	462	21	109	10	31	19	91	20	1	21	9	110	20
INDEPENDENCIA	577	38	32	29	32	27	30	30	28	55	44	212	20
JESÚS MARÍA	386	34	37	31	28	28	27	34	28	35	41	25	38
LA MOLINA	638	65	38	47	78	37	40	53	53	55	46	51	75
LA VICTORIA	384	28	40	38	35	33	22	29	35	26	34	19	45
LINCE	175	15	20	13	17	10	16	12	16	18	14	8	16
LOS OLIVOS	1 816	146	146	277	325	46	99	141	17	143	145	135	196
LURIGANCHO (CHOSICA)	111	16	6	9	6	6	4	10	11	26	3	7	7
LURÍN	251	20	18	17	23	15	49	8	18	22	22	19	20
MAGDALENA DEL MAR	333	29	69	13	14	15	13	72	21	28	21	19	19
MIRAFLORES	647	37	46	50	43	150	39	44	44	55	57	36	46
PACHACAMAC	160	10	7	7	13	51	9	10	5	10	6	15	17
PUCUSANA	22	4	-	1	2	1	4	3	1	1	2	1	2
PUEBLO LIBRE	222	6	26	17	20	23	17	13	12	26	25	18	19
PUENTE PIEDRA	289	27	25	26	23	18	27	27	16	20	23	26	31
PUNTA HERMOSA	16	4	2	1	2	1	-	2	1	1	1	-	1
PUNTA NEGRA	16	-	2	3	1	1	-	2	-	-	5	-	2
RÍMAC	794	62	181	59	56	40	33	116	42	51	48	41	65
SAN BARTOLO	51	5	3	-	5	6	2	3	6	5	4	5	7
SAN BORJA	912	68	52	54	74	60	44	68	53	51	29	138	221
SAN ISIDRO	340	29	26	25	26	23	30	20	30	33	34	31	33
SAN JUAN DE LURIGANCHO	993	75	92	83	86	67	69	67	97	88	89	86	94
SAN JUAN DE MIRAFLORES	442	45	41	45	41	21	30	34	50	34	25	25	51
SAN LUIS	241	18	29	26	20	20	14	24	19	17	18	17	19
SAN MARTÍN DE PORRES	622	54	228	30	37	32	36	50	46	27	24	31	27
SAN MIGUEL	533	35	39	35	33	34	38	35	38	42	55	41	108
SANTA ANITA	272	23	26	33	28	11	14	28	28	20	17	19	25
SANTA MARÍA DEL MAR	27	1	-	3	3	4	5	2	2	-	2	3	2
SANTA ROSA	15	-	3	2	2	-	1	-	-	2	-	-	5
SANTIAGO DE SURCO	1 212	105	89	86	110	86	87	104	119	102	104	108	112
SURQUILLO	307	17	33	21	20	26	21	24	29	31	21	26	38
VILLA EL SALVADOR	828	56	60	46	46	41	195	27	37	38	56	81	145
VILLA MARÍA DEL TRIUNFO	848	47	43	43	33	261	20	25	32	11	30	121	182
<b>PROV. CONST. CALLAO</b>	<b>2 290</b>	<b>165</b>	<b>160</b>	<b>151</b>	<b>152</b>	<b>130</b>	<b>126</b>	<b>221</b>	<b>162</b>	<b>214</b>	<b>275</b>	<b>209</b>	<b>325</b>
CALLAO	542	25	30	34	31	20	25	35	16	28	43	94	161
BELLAVISTA	467	45	49	32	39	35	36	38	36	45	36	26	50
CARMEN DE LA LEGUA REYNOSO	286	29	26	26	25	7	18	31	23	19	21	27	34
LA PERLA	292	15	1	18	24	46	14	16	34	16	63	17	28
LA PUNTA	118	10	5	11	9	6	7	12	13	10	5	16	14
VENTANILLA	585	41	49	30	24	16	26	89	40	96	107	29	38

Fuente: INEI- RENIEC: Encuesta de Cobertura y Cuadro Estadístico de Hechos Vitales, 2005.

**CUADRO Nº 20**  
**ÁREA METROPOLITANA DE LIMA Y CALLAO: MATRIMONIOS MASIVOS REGISTRADOS, POR MES**  
**DE INSCRIPCIÓN, SEGÚN PROVINCIA Y DISTRITO, 2005**

PROVINCIA Y DISTRITO	TOTAL	MES DE INSCRIPCIÓN											
		ENE	FEB	MAR	ABR	MAY	JUN	JUL	AGO	SET	OCT	NOV	DIC
<b>LIMA METROPOLITANA</b>	<b>6 939</b>	<b>2</b>	<b>703</b>	<b>254</b>	<b>187</b>	<b>1 327</b>	<b>591</b>	<b>363</b>	<b>1 219</b>	<b>561</b>	<b>701</b>	<b>560</b>	<b>471</b>
<b>PROVINCIA LIMA</b>	<b>5 108</b>	<b>2</b>	<b>501</b>	<b>254</b>	<b>187</b>	<b>829</b>	<b>193</b>	<b>363</b>	<b>635</b>	<b>561</b>	<b>701</b>	<b>411</b>	<b>471</b>
LIMA	41	-	-	-	-	-	-	-	-	-	41	-	-
ANCÓN	-	-	-	-	-	-	-	-	-	-	-	-	-
ATE	520	-	-	90	90	-	-	42	298	-	-	-	-
BARRANCO	71	-	40	-	-	-	-	-	31	-	-	-	-
BREÑA	150	-	-	-	-	-	-	150	-	-	-	-	-
CARABAYLLO	-	-	-	-	-	-	-	-	-	-	-	-	-
CHACLACAYO	-	-	-	-	-	-	-	-	-	-	-	-	-
CHORRILLOS	537	-	166	-	-	-	168	14	11	-	117	61	-
CIENEGUILLA	-	-	-	-	-	-	-	-	-	-	-	-	-
COMAS	-	-	-	-	-	-	-	-	-	-	-	-	-
EL AGUSTINO	19	-	-	-	-	-	-	-	-	-	19	-	-
INDEPENDENCIA	163	-	-	163	-	-	-	-	-	-	-	-	-
JESÚS MARÍA	-	-	-	-	-	-	-	-	-	-	-	-	-
LA MOLINA	-	-	-	-	-	-	-	-	-	-	-	-	-
LA VICTORIA	71	-	-	-	-	-	25	-	-	-	11	35	-
LINCE	-	-	-	-	-	-	-	-	-	-	-	-	-
LOS OLIVOS	-	-	-	-	-	-	-	-	-	-	-	-	-
LURIGANCHO (CHOSICA)	66	-	-	-	-	-	-	-	-	-	66	-	-
LURÍN	-	-	-	-	-	-	-	-	-	-	-	-	-
MAGDALENA DEL MAR	-	-	-	-	-	-	-	-	-	-	-	-	-
MIRAFLORES	-	-	-	-	-	-	-	-	-	-	-	-	-
PACHACAMAC	-	-	-	-	-	-	-	-	-	-	-	-	-
PUCUSANA	-	-	-	-	-	-	-	-	-	-	-	-	-
PUEBLO LIBRE	43	-	-	-	-	-	-	-	43	-	-	-	-
PUENTE PIEDRA	230	-	144	-	-	-	-	-	86	-	-	-	-
PUNTA HERMOSA	18	-	-	-	-	-	-	-	-	18	-	-	-
PUNTA NEGRA	-	-	-	-	-	-	-	-	-	-	-	-	-
RÍMAC	-	-	-	-	-	-	-	-	-	-	-	-	-
SAN BARTOLO	-	-	-	-	-	-	-	-	-	-	-	-	-
SAN BORJA	-	-	-	-	-	-	-	-	-	-	-	-	-
SAN ISIDRO	53	-	-	-	52	-	-	1	-	-	-	-	-
SAN JUAN DE LURIGANCHO	1 098	-	148	-	-	215	-	151	-	237	-	-	347
SAN JUAN DE MIRAFLORES	609	-	-	-	-	275	-	-	-	-	271	63	-
SAN LUIS	337	-	-	-	-	94	-	-	-	-	-	243	-
SAN MARTÍN DE PORRES	244	-	-	-	-	-	-	-	-	244	-	-	-
SAN MIGUEL	-	-	-	-	-	-	-	-	-	-	-	-	-
SANTA ANITA	324	-	-	-	-	152	-	-	-	-	172	-	-
SANTA MARIA DEL MAR	-	-	-	-	-	-	-	-	-	-	-	-	-
SANTA ROSA	-	-	-	-	-	-	-	-	-	-	-	-	-
SANTIAGO DE SURCO	199	-	-	-	-	93	-	-	-	-	-	-	106
SURQUILLO	158	2	3	1	45	-	-	5	57	14	4	9	18
VILLA EL SALVADOR	-	-	-	-	-	-	-	-	-	-	-	-	-
VILLA MARÍA DEL TRIUNFO	157	-	-	-	-	-	-	-	109	48	-	-	-
<b>PROV. CONST. CALLAO</b>	<b>1 831</b>	<b>-</b>	<b>202</b>	<b>-</b>	<b>-</b>	<b>498</b>	<b>398</b>	<b>-</b>	<b>584</b>	<b>-</b>	<b>-</b>	<b>149</b>	<b>-</b>
CALLAO	461	-	202	-	-	45	-	-	214	-	-	-	-
BELLAVISTA	114	-	-	-	-	-	-	-	-	-	-	114	-
CARMEN DE LA LEGUA REYNOSO	1 166	-	-	-	-	398	398	-	370	-	-	-	-
LA PERLA	-	-	-	-	-	-	-	-	-	-	-	-	-
LA PUNTA	-	-	-	-	-	-	-	-	-	-	-	-	-
VENTANILLA	90	-	-	-	-	55	-	-	-	-	-	35	-

Fuente: INEI- RENIEC: Encuesta de Cobertura y Cuadro Estadístico de Hechos Vitales, 2005.

**CUADRO Nº 21**  
**ÁREA METROPOLITANA DE LIMA Y CALLAO: MATRIMONIOS REGISTRADOS VÍA JUDICIAL, POR MES**  
**DE INSCRIPCIÓN, SEGÚN PROVINCIA Y DISTRITO, 2005**

PROVINCIA Y DISTRITO	TOTAL	MES DE INSCRIPCIÓN											
		ENE	FEB	MAR	ABR	MAY	JUN	JUL	AGO	SET	OCT	NOV	DIC
<b>LIMA METROPOLITANA</b>	<b>42</b>	<b>14</b>	<b>2</b>	<b>13</b>	<b>1</b>	<b>2</b>	<b>1</b>	<b>1</b>	<b>-</b>	<b>2</b>	<b>3</b>	<b>2</b>	<b>1</b>
<b>PROVINCIA LIMA</b>	<b>42</b>	<b>14</b>	<b>2</b>	<b>13</b>	<b>1</b>	<b>2</b>	<b>1</b>	<b>1</b>	<b>-</b>	<b>2</b>	<b>3</b>	<b>2</b>	<b>1</b>
LIMA	1	-	-	-	-	-	-	-	-	-	-	1	-
ANCÓN	-	-	-	-	-	-	-	-	-	-	-	-	-
ATE	-	-	-	-	-	-	-	-	-	-	-	-	-
BARRANCO	1	-	-	-	-	-	-	1	-	-	-	-	-
BREÑA	-	-	-	-	-	-	-	-	-	-	-	-	-
CARABAYLLO	-	-	-	-	-	-	-	-	-	-	-	-	-
CHACLACAYO	-	-	-	-	-	-	-	-	-	-	-	-	-
CHORRILLOS	-	-	-	-	-	-	-	-	-	-	-	-	-
CIENEGUILLA	-	-	-	-	-	-	-	-	-	-	-	-	-
COMAS	-	-	-	-	-	-	-	-	-	-	-	-	-
EL AGUSTINO	9	-	-	9	-	-	-	-	-	-	-	-	-
INDEPENDENCIA	-	-	-	-	-	-	-	-	-	-	-	-	-
JESÚS MARÍA	-	-	-	-	-	-	-	-	-	-	-	-	-
LA MOLINA	2	-	-	-	-	-	-	-	-	-	-	1	1
LA VICTORIA	-	-	-	-	-	-	-	-	-	-	-	-	-
LINCE	1	-	-	-	-	1	-	-	-	-	-	-	-
LOS OLIVOS	-	-	-	-	-	-	-	-	-	-	-	-	-
LURIGANCHO (CHOSICA)	-	-	-	-	-	-	-	-	-	-	-	-	-
LURÍN	-	-	-	-	-	-	-	-	-	-	-	-	-
MAGDALENA DEL MAR	1	-	1	-	-	-	-	-	-	-	-	-	-
MIRAFLORES	11	4	1	2	1	1	1	-	-	1	-	-	-
PACHACAMAC	-	-	-	-	-	-	-	-	-	-	-	-	-
PUCUSANA	-	-	-	-	-	-	-	-	-	-	-	-	-
PUEBLO LIBRE	-	-	-	-	-	-	-	-	-	-	-	-	-
PUENTE PIEDRA	-	-	-	-	-	-	-	-	-	-	-	-	-
PUNTA HERMOSA	-	-	-	-	-	-	-	-	-	-	-	-	-
PUNTA NEGRA	-	-	-	-	-	-	-	-	-	-	-	-	-
RÍMAC	-	-	-	-	-	-	-	-	-	-	-	-	-
SAN BARTOLO	-	-	-	-	-	-	-	-	-	-	-	-	-
SAN BORJA	2	-	-	2	-	-	-	-	-	-	-	-	-
SAN ISIDRO	1	-	-	-	-	-	-	-	-	1	-	-	-
SAN JUAN DE LURIGANCHO	-	-	-	-	-	-	-	-	-	-	-	-	-
SAN JUAN DE MIRAFLORES	-	-	-	-	-	-	-	-	-	-	-	-	-
SAN LUIS	-	-	-	-	-	-	-	-	-	-	-	-	-
SAN MARTÍN DE PORRES	-	-	-	-	-	-	-	-	-	-	-	-	-
SAN MIGUEL	1	1	-	-	-	-	-	-	-	-	-	-	-
SANTA ANITA	-	-	-	-	-	-	-	-	-	-	-	-	-
SANTA MARÍA DEL MAR	-	-	-	-	-	-	-	-	-	-	-	-	-
SANTA ROSA	-	-	-	-	-	-	-	-	-	-	-	-	-
SANTIAGO DE SURCO	-	-	-	-	-	-	-	-	-	-	-	-	-
SURQUILLO	3	-	-	-	-	-	-	-	-	-	3	-	-
VILLA EL SALVADOR	-	-	-	-	-	-	-	-	-	-	-	-	-
VILLA MARÍA DEL TRIUNFO	9	9	-	-	-	-	-	-	-	-	-	-	-
<b>PROV. CONST. DEL CALLAO</b>	<b>-</b>	<b>-</b>	<b>-</b>	<b>-</b>	<b>-</b>	<b>-</b>	<b>-</b>	<b>-</b>	<b>-</b>	<b>-</b>	<b>-</b>	<b>-</b>	<b>-</b>
CALLAO	-	-	-	-	-	-	-	-	-	-	-	-	-
BELLAVISTA	-	-	-	-	-	-	-	-	-	-	-	-	-
CARMEN DE LA LEGUA REYNOSO	-	-	-	-	-	-	-	-	-	-	-	-	-
LA PERLA	-	-	-	-	-	-	-	-	-	-	-	-	-
LA PUNTA	-	-	-	-	-	-	-	-	-	-	-	-	-
VENTANILLA	-	-	-	-	-	-	-	-	-	-	-	-	-

Fuente: INEI- RENIEC: Encuesta de Cobertura y Cuadro Estadístico de Hechos Vitales, 2005.

**CUADRO N° 22**  
**ÁREA METROPOLITANA DE LIMA Y CALLAO: MATRIMONIOS REGISTRADOS,**  
**POR TIPO DE INSCRIPCIÓN, SEGÚN PROVINCIA Y DISTRITO, 2006 1/**

PROVINCIA Y DISTRITO	TOTAL	ORDINARIO	MASIVO	JUDICIAL
<b>LIMA METROPOLITANA</b>	<b>23 524</b>	<b>19 348</b>	<b>4 155</b>	<b>21</b>
<b>PROVINCIA LIMA</b>	<b>20 738</b>	<b>17 306</b>	<b>3 414</b>	<b>18</b>
LIMA	1 392	1 274	118	-
ANCON	123	123	-	-
ATE	734	333	396	5
BARRANCO	222	149	73	-
BREÑA	567	519	48	-
CARABAYLLO	246	137	109	-
CHACLACAYO	92	58	34	-
CHORRILLOS	1 051	790	261	-
CIENEGUILLA	90	90	-	-
COMAS	1 221	1 221	-	-
EL AGUSTINO	376	94	282	-
INDEPENDENCIA	315	198	117	-
JESÚS MARÍA	333	333	-	-
LA MOLINA	454	316	138	-
LA VICTORIA	421	421	-	-
LINCE	236	196	39	1
LOS OLIVOS	783	783	-	-
LURIGANCHO (CHOSICA)	248	206	42	-
LURÍN	227	176	51	-
MAGDALENA DEL MAR	409	321	88	-
MIRAFLORES	751	634	112	5
PACHACAMAC	190	190	-	-
PUCUSANA	29	29	-	-
PUEBLO LIBRE	296	275	21	-
PUENTE PIEDRA	504	244	260	-
PUNTA HERMOSA	33	33	-	-
PUNTA NEGRA	13	13	-	-
RÍMAC	827	627	200	-
SAN BARTOLO	96	81	15	-
SAN BORJA	2 027	2 018	3	6
SAN ISIDRO	108	108	-	-
SAN JUAN DE LURIGANCHO	788	495	293	-
SAN JUAN DE MIRAFLORES	1 117	1 117	-	-
SAN LUIS	468	244	224	-
SAN MARTIN DE PORRES	532	197	335	-
SAN MIGUEL	303	303	-	-
SANTA ANITA	607	451	155	1
SANTA MARÍA DEL MAR	28	28	-	-
SANTA ROSA	44	44	-	-
SANTIAGO DE SURCO	1 006	1 006	-	-
SURQUILLO	25	25	-	-
VILLA EL SALVADOR	966	966	-	-
VILLA MARÍA DEL TRIUNFO	440	440	-	-
<b>PROV. CONST. CALLAO</b>	<b>2 786</b>	<b>2 042</b>	<b>741</b>	<b>3</b>
CALLAO	573	544	29	-
BELLAVISTA	328	328	-	-
CARMEN DE LA LEGUA REYNOSO	1 150	611	536	3
LA PERLA	198	147	51	-
LA PUNTA	81	81	-	-
VENTANILLA	456	331	125	-

1/ Información Parcial

Fuente: INEI- RENIEC: Encuesta de Cobertura y Cuadro Estadístico de Hechos Vitales, 2006.

CUADRO N° 23  
 ÁREA METROPOLITANA DE LIMA Y CALLAO: DIVORCIOS REGISTRADOS POR MES DE  
 INSCRIPCIÓN, SEGÚN PROVINCIA Y DISTRITO, 2005

PROVINCIA Y DISTRITO	TOTAL	MES DE INSCRIPCIÓN											
		ENE	FEB	MAR	ABR	MAY	JUN	JUL	AGO	SET	OCT	NOV	DIC
LIMA METROPOLITANA	3 744	389	396	269	259	337	296	337	281	304	327	280	269
PROVINCIA LIMA	3 515	370	374	259	231	312	276	319	262	289	311	257	255
LIMA	283	38	50	27	-	-	-	26	25	29	26	29	33
ANCÓN	1	-	-	-	-	1	-	-	-	-	-	-	-
ATE	73	13	11	-	2	4	3	10	12	1	8	4	5
BARRANCO	131	13	13	10	9	14	9	12	8	11	10	11	11
BREÑA	233	17	24	16	18	20	22	13	16	23	24	28	12
CARABAYLLO	-	-	-	-	-	-	-	-	-	-	-	-	-
CHACLACAYO	-	-	-	-	-	-	-	-	-	-	-	-	-
CHORRILLOS	124	7	11	8	16	16	10	10	14	8	17	5	2
CIENEGUILLA	-	-	-	-	-	-	-	-	-	-	-	-	-
COMAS	-	-	-	-	-	-	-	-	-	-	-	-	-
EL AGUSTINO	17	-	-	9	-	-	-	-	1	1	5	-	1
INDEPENDENCIA	34	2	3	13	2	5	4	5	-	-	-	-	-
JESÚS MARÍA	170	27	23	8	-	23	19	19	16	15	10	8	2
LA MOLINA	80	11	8	8	8	4	4	7	4	4	6	8	8
LA VICTORIA	148	28	20	10	18	9	15	11	8	3	6	10	10
LINCE	151	14	-	-	-	-	12	17	24	20	21	24	19
LOS OLIVOS	-	-	-	-	-	-	-	-	-	-	-	-	-
LURIGANCHO (CHOSICA)	33	3	3	-	1	6	3	2	2	6	2	2	3
LURÍN	-	-	-	-	-	-	-	-	-	-	-	-	-
MAGDALENA DEL MAR	167	12	19	12	15	11	9	15	12	16	21	10	15
MIRAFLORES	386	48	35	36	29	24	44	32	27	35	17	30	29
PACHACAMAC	23	4	5	1	-	2	3	3	1	1	1	1	1
PUCUSANA	-	-	-	-	-	-	-	-	-	-	-	-	-
PUEBLO LIBRE	91	24	24	4	10	23	6	-	-	-	-	-	-
PUENTE PIEDRA	38	2	-	4	2	4	4	7	3	-	8	1	3
PUNTA HERMOSA	4	-	-	-	-	-	1	1	-	1	-	-	1
PUNTA NEGRA	4	-	-	-	1	-	-	-	1	1	-	1	-
RIMAC	158	4	21	8	9	13	16	15	15	16	17	7	17
SAN BARTOLO	-	-	-	-	-	-	-	-	-	-	-	-	-
SAN BORJA	-	-	-	-	-	-	-	-	-	-	-	-	-
SAN ISIDRO	330	60	41	36	33	27	24	21	-	17	21	26	24
SAN JUAN DE LURIGANCHO	101	8	6	13	9	13	4	11	10	9	12	-	6
SAN JUAN DE MIRAFLORES	83	5	6	7	9	12	8	7	2	6	7	9	5
SAN LUIS	49	5	4	1	2	2	4	6	5	4	6	5	5
SAN MARTÍN DE PORRES	152	-	-	-	-	31	15	12	19	18	26	20	11
SAN MIGUEL	143	14	15	8	11	14	10	16	7	8	11	16	13
SANTA ANITA	14	1	1	1	-	3	-	3	3	-	-	2	-
SANTA MARÍA DEL MAR	6	1	-	-	1	-	-	1	-	3	-	-	-
SANTA ROSA	-	-	-	-	-	-	-	-	-	-	-	-	-
SANTIAGO DE SURCO	189	9	22	8	18	20	16	28	20	27	21	-	-
SURQUILLO	-	-	-	-	-	-	-	-	-	-	-	-	-
VILLA EL SALVADOR	-	-	-	-	-	-	-	-	-	-	-	-	-
VILLA MARÍA DEL TRIUNFO	99	-	9	11	8	11	11	9	7	6	8	-	19
PROV. CONST. CALLAO	229	19	22	10	28	25	20	18	19	15	16	23	14
CALLAO	163	13	11	4	18	22	15	16	14	10	12	17	11
BELLAVISTA	-	-	-	-	-	-	-	-	-	-	-	-	-
CARMEN DE LA LEGUA REYNOSO	29	4	5	5	5	1	3	-	1	-	2	3	-
LA PERLA	-	-	-	-	-	-	-	-	-	-	-	-	-
LA PUNTA	37	2	6	1	5	2	2	2	4	5	2	3	3
VENTANILLA	-	-	-	-	-	-	-	-	-	-	-	-	-

Fuente: INEI- RENIEC: Encuesta de Cobertura y Cuadro Estadístico de Hechos Vitales, 2005.

**CUADRO N° 24**  
**ÁREA METROPOLITANA DE LIMA Y CALLAO:**  
**DIVORCIOS REGISTRADOS, SEGÚN PROVINCIA Y DISTRITO, 2006 1/**

PROVINCIA Y DISTRITO	TOTAL
<b>LIMA METROPOLITANA</b>	<b>2 825</b>
<b>PROVINCIA LIMA</b>	<b>2 779</b>
LIMA	377
ANCON	6
ATE	34
BARRANCO	109
BREÑA	123
CARABAYLLO	-
CHACLACAYO	-
CHORRILLOS	-
CIENEGUILLA	-
COMAS	1
EL AGUSTINO	-
INDEPENDENCIA	-
JESUS MARIA	-
LA MOLINA	43
LA VICTORIA	59
LINCE	203
LOS OLIVOS	-
LURIGANCHO (CHOSICA)	17
LURIN	-
MAGDALENA DEL MAR	154
MIRAFLORES	315
PACHACAMAC	14
PUCUSANA	-
PUEBLO LIBRE	206
PUENTE PIEDRA	25
PUNTA HERMOSA	3
PUNTA NEGRA	1
RIMAC	187
SAN BARTOLO	1
SAN BORJA	485
SAN ISIDRO	71
SAN JUAN DE LURIGANCHO	47
SAN JUAN DE MIRAFLORES	-
SAN LUIS	19
SAN MARTIN DE PORRES	119
SAN MIGUEL	118
SANTA ANITA	-
SANTA MARIA DEL MAR	-
SANTA ROSA	-
SANTIAGO DE SURCO	1
SURQUILLO	-
VILLA EL SALVADOR	-
VILLA MARIA DEL TRIUNFO	41
<b>PROV. CONST. CALLAO</b>	<b>46</b>
CALLAO	-
BELLAVISTA	-
CARMEN DE LA LEGUA REYNOSO	8
LA PERLA	-
LA PUNTA	38
VENTANILLA	-

1/ Información parcial

**Fuente:** INEI- RENIEC: Encuesta de Cobertura y Cuadro Estadístico de Hechos Vitales, 2006.



## Bibliografía

---

- Las Estadísticas Vitales en el Área Metropolitana de Lima - Callao, 2004. INEI.
- Manual de Sistemas y Métodos de Estadísticas Vitales. Volumen I: Aspectos jurídicos, institucionales y técnicos. Naciones Unidas, Nueva York, 1992.
- Manual sobre Sistemas de Registro Civil y Estadísticas Vitales: Gestión, operaciones y mantenimiento, Naciones Unidas, Nueva York, 1998.

